

Objektyp: **Advertising**

Zeitschrift: **Schweizer Ingenieur und Architekt**

Band (Jahr): **98 (1980)**

Heft 3

PDF erstellt am: **21.09.2024**

Nutzungsbedingungen

Die ETH-Bibliothek ist Anbieterin der digitalisierten Zeitschriften. Sie besitzt keine Urheberrechte an den Inhalten der Zeitschriften. Die Rechte liegen in der Regel bei den Herausgebern. Die auf der Plattform e-periodica veröffentlichten Dokumente stehen für nicht-kommerzielle Zwecke in Lehre und Forschung sowie für die private Nutzung frei zur Verfügung. Einzelne Dateien oder Ausdrucke aus diesem Angebot können zusammen mit diesen Nutzungsbedingungen und den korrekten Herkunftsbezeichnungen weitergegeben werden. Das Veröffentlichen von Bildern in Print- und Online-Publikationen ist nur mit vorheriger Genehmigung der Rechteinhaber erlaubt. Die systematische Speicherung von Teilen des elektronischen Angebots auf anderen Servern bedarf ebenfalls des schriftlichen Einverständnisses der Rechteinhaber.

Haftungsausschluss

Alle Angaben erfolgen ohne Gewähr für Vollständigkeit oder Richtigkeit. Es wird keine Haftung übernommen für Schäden durch die Verwendung von Informationen aus diesem Online-Angebot oder durch das Fehlen von Informationen. Dies gilt auch für Inhalte Dritter, die über dieses Angebot zugänglich sind.

**Schweizer
Ingenieur und
Architekt**

**Ingénieurs
et architectes
suisses**

**Ingegneri
e architetti
svizzeri**

Schweizerische Bauzeitung


Bulletin technique
de la Suisse romande

3/80 98. Jahrgang
17. Januar 1980

Aus dem Inhalt

Die Verwendung des
«Shot-peening»-Verfahrens in der
Flugzeug-Industrie


Die CEB/FIP-Mustervorschrift
Brandschutz



absorbierende
Lärmschutzwände
N6
Ostring Bern


WALO

Walo Bertschinger AG



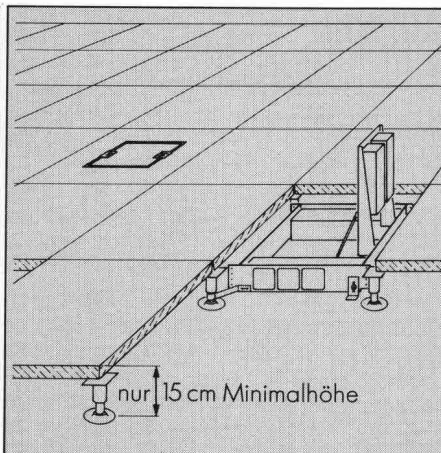
Hohlboden-Installations-System

für zukunftssichere Starkstrom- und Schwachstrom-Installationen




Anschlusskasten

für die Montage auf dem Zementboden oder in einer Hohlbodenplatte, mit Rahmen und Deckel, mit Kabeln zum Einstecken am Verteilkasten



Anordnung

Verteilkasten im Zentrum, Anschlusskasten darum herum platziert, individuelle Anpassung an die Bedürfnisse, geringer Aufwand bei Änderungen



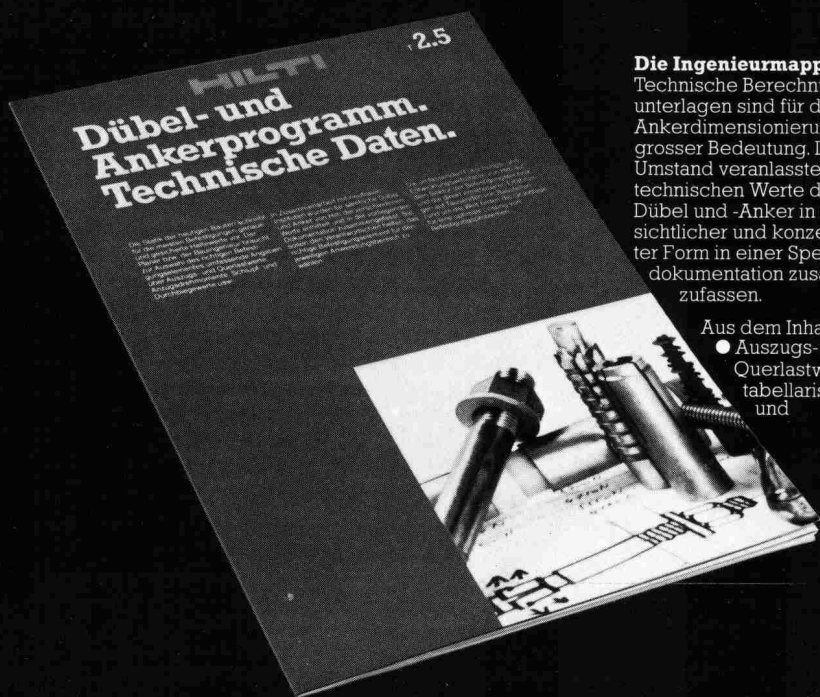
Verteilkasten

für die Montage auf dem Zementboden unter einer Hohlbodenplatte Telefon- und Schwachstromkasten zum Anschliessen hochstellbar

OSKAR WOERTZ BASEL 

Fabrik elektrotechnischer Artikel CH-4002 Basel
Eulerstrasse 55 Telefon 061-23 45 30 Telex 63179

Hilti - «Mit Vertrauen bauen»



Die Ingenieurmappe

Technische Berechnungsunterlagen sind für die Ankerdimensionierung von grosser Bedeutung. Dieser Umstand veranlasste uns, die technischen Werte der Hilti-Dübel und -Anker in übersichtlicher und konzentrierter Form in einer Spezialdokumentation zusammenzufassen.

- Aus dem Inhalt
- Auszugs- und Querlastwerte in tabellarischer und

- graphischer Darstellung
 - Schlupf- und Verformungsdiagramme
 - Einflüsse von Rand- und Achsabständen
 - Berechnungsbeispiele.
- Die angegebenen Werte sind durch neutrale Gutachten erhärtet. Diese Spezialbroschüre T 2.5 ist daher ein unentbehrliches Nachschlagwerk für Planer und Bauingenieure. Fordern Sie Ihr Exemplar an.

HILTI

Hilti Technik AG
Gartenhofstr. 17, 8036 Zürich
Telefon 01-241 56 56



• = Service - + Verkaufszentrum