

Neue Bücher

Objekttyp: **BookReview**

Zeitschrift: **Die Berner Woche**

Band (Jahr): **33 (1943)**

Heft 32

PDF erstellt am: **24.09.2024**

Nutzungsbedingungen

Die ETH-Bibliothek ist Anbieterin der digitalisierten Zeitschriften. Sie besitzt keine Urheberrechte an den Inhalten der Zeitschriften. Die Rechte liegen in der Regel bei den Herausgebern.

Die auf der Plattform e-periodica veröffentlichten Dokumente stehen für nicht-kommerzielle Zwecke in Lehre und Forschung sowie für die private Nutzung frei zur Verfügung. Einzelne Dateien oder Ausdrucke aus diesem Angebot können zusammen mit diesen Nutzungsbedingungen und den korrekten Herkunftsbezeichnungen weitergegeben werden.

Das Veröffentlichen von Bildern in Print- und Online-Publikationen ist nur mit vorheriger Genehmigung der Rechteinhaber erlaubt. Die systematische Speicherung von Teilen des elektronischen Angebots auf anderen Servern bedarf ebenfalls des schriftlichen Einverständnisses der Rechteinhaber.

Haftungsausschluss

Alle Angaben erfolgen ohne Gewähr für Vollständigkeit oder Richtigkeit. Es wird keine Haftung übernommen für Schäden durch die Verwendung von Informationen aus diesem Online-Angebot oder durch das Fehlen von Informationen. Dies gilt auch für Inhalte Dritter, die über dieses Angebot zugänglich sind.

UNSERE *BASTL*ERECKE

Halter für Tinte- oder Tuschgütterli

«Los Heiner, jetz hesch mer scho wieder Tinte ufs Tischtuech usgschüttet, pass doch e chlei uf, wenn de schribsch!» So seit d'Mueter zum Bueb, und sie het rächt.

Weisch was, Heiner? Wir mache es chlis Gstell, wo mer ds Tintegütterli chöi dri stelle, de isch es sicher uf em Tisch.

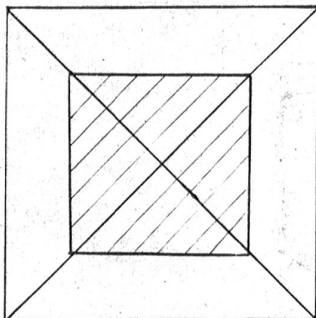


Fig. 1

Also los! Nimm e Bitz Karton, schnid es Stück use, 8—9 cm läng und breit, also es Quadrat. Stell ds Tintegütterli schön mitts druf und zeichne d'Grössi ab. Schnid

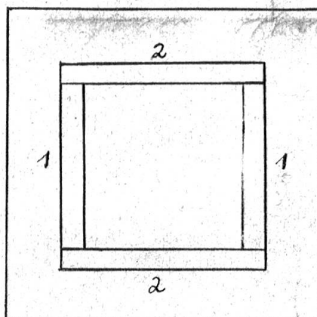



Fig. 2

das Stück mit emene scharfe Messer use. Probier, ob ds Tintegütterli schön dri passt.

Jetz schnid es zwöits Stück Karton genau glich gross wie ds erste, also 8—9 cm. Die beide Karton limsch genau ufenand, das mit em usgschnittene Stück natürlich obe. Jetz überzieh mer dä Karton mit hübschem Papier (alti Tapete).



Damit ds Gütterli no besser festhalte wird, mache mer es Rändli drum.

Schnid us Kartonreste 8 mm breite Streife, zwei Streife genau so läng wie d'Site vom Loch (Fig. 1), die zwei andere so läng, dass sie use a Rand vo de churze chöme (Fig. 2). Ueberzieh die vier Streife mit em gliche Papier. Stell ds Gütterli i ds Loch und lim die vier Streife genau am Glesli no uf e breite Karton. Ueberzieh unde der Bode no und leg öppis schwärs (e paar Büecher) uf ds fertige Gstell, damit alles guet chläbt. Nach 2—3 Stund chaschs füre nä, es isch fertig.

Der Handarbeits-Unggle.

Neue Bücher

«Wir halten Kaninchen...»

Kürzlich ist dieses aktuelle, reich illustrierte Büchlein erschienen. Es dürfte nicht nur bei Kaninchenhaltern und Züchtern Beachtung finden, sondern es will vor allem dem Anfänger ein gründlicher Ratgeber sein.

Aus der Fülle der Anregungen, speziell über die Futterbeschaffung in der jetzigen Zeit, schöpfen auch erfahrene Züchter manch' wertvollen Wink. Das Büchlein enthält über alle Fragen der Kaninchenhaltung und Zucht grundlegende Erläuterungen in klarer, leichtfasslicher Darstellung.

Die vielen Illustrationen, Photos, Pläne und Zeichnungen nebst nützlichen Tabellen machen das Werklein zu einer willkommenen Fundgrube für jeden Kaninchenbesitzer.

(Das Büchlein umfasst 64 Seiten und kostet nur 80 Rappen. Zu beziehen bei allen Verkaufsstellen von Dr. Wanders Vi-De-Präparaten, also Apotheken, Drogerien, aber auch im Futtermittelhandel. Falls nicht erhältlich, wende man sich direkt an die Dr. A. Wander A.G., Bern.)

Vom Fischen

40 000 Sportfischer soll es in der Schweiz geben — so heisst es in dem soeben im Verlag Hallwag in Bern erschienenen, von Fritz Funk verfassten Büchlein «Der Schweizer Sportfischer». Die hübsche Fibel enthält alles, was man über die Kunst des Sportfischens wissen muss. Es wird einem das nicht in trockener Sprache, sondern anschaulich und überzeugend nahegebracht, so dass man das Gefühl bekommt, es mit einer Anleitung zu tun zu haben, hinter der ein Meister dieser Passion steht. Das praktische Büchlein, das in jede Tasche geht und nur Fr. 2.80 kostet, ist mit vielen Illustrationen geschmückt, von denen vor allem die prächtig gedruckten farbigen Tafeln sofort in die Augen springen.

Auflösung des Knotenrätsels aus der letzten Nummer

1. Geographie, 2. Tintoretto, 3. Thessalien, 4. Bassermann, 5. Pontresina, 6. Demokratie.

1. Arie
 2. Trio
 3. Hase
 4. Erna
 5. Nero
 6. Erik
- ATHENE**

Pflege Hausmusik
Spielet

Klavier

das dankbarste Instrument.

Grosse Auswahl bei

PPPP
KRAMGASSE 54 • BERN

Unbekannte Schweiz

Tourenbuch von André Beerli. Ein idealer Reiseführer, der jedem Wanderlustigen die versteckten Schönheiten unserer Heimat erschliesst. Format 15 1/2 x 22 cm. 160 Seiten, 130 Photos, 24 Tiefdrucktafeln, viele Pläne und Zeichnungen mit Orientierungskarte der Schweiz Preis Fr. 2.80 (+U.-St.)

Touristik-Verlag der Schweiz, Bern • Laupenstrasse 7a



Tuchfabrik Schild AG. Bern

Wasserwerkstrasse 17 (Matte)

Telephon 2 26 12

Herren-Anzüge

Herren-Mäntel

Sport-Anzüge

Schweizerarbeit

von der Rohwolle bis zum fertigen Kleid in moderner Ausführung