

[Handarbeiten und Mode]

Objektyp: **Group**

Zeitschrift: **Die Berner Woche**

Band (Jahr): **34 (1944)**

Heft 21

PDF erstellt am: **26.09.2024**

Nutzungsbedingungen

Die ETH-Bibliothek ist Anbieterin der digitalisierten Zeitschriften. Sie besitzt keine Urheberrechte an den Inhalten der Zeitschriften. Die Rechte liegen in der Regel bei den Herausgebern.



Die auf der Plattform e-periodica veröffentlichten Dokumente stehen für nicht-kommerzielle Zwecke in Lehre und Forschung sowie für die private Nutzung frei zur Verfügung. Einzelne Dateien oder Ausdrucke aus diesem Angebot können zusammen mit diesen Nutzungsbedingungen und den korrekten Herkunftsbezeichnungen weitergegeben werden.

Das Veröffentlichen von Bildern in Print- und Online-Publikationen ist nur mit vorheriger Genehmigung der Rechteinhaber erlaubt. Die systematische Speicherung von Teilen des elektronischen Angebots auf anderen Servern bedarf ebenfalls des schriftlichen Einverständnisses der Rechteinhaber.

Haftungsausschluss

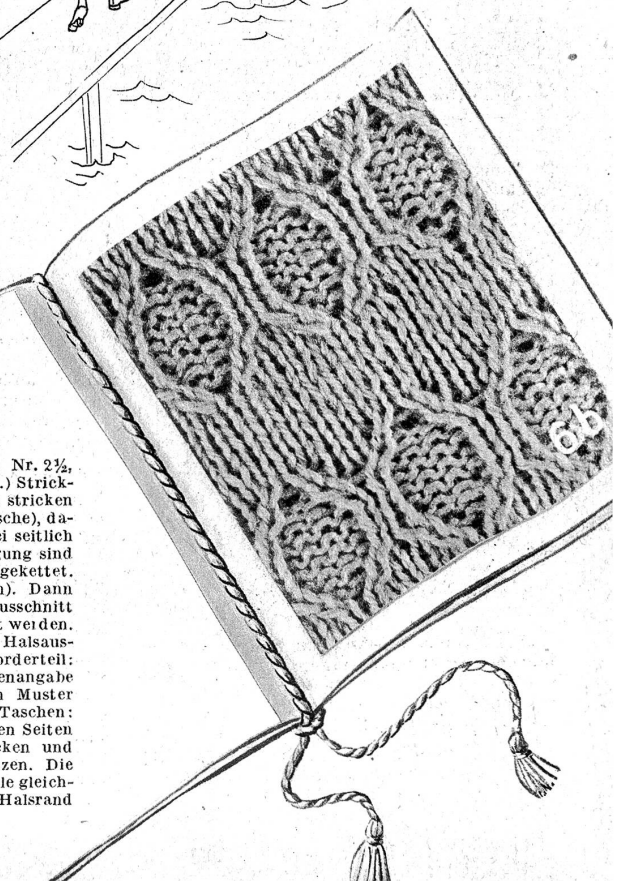
Alle Angaben erfolgen ohne Gewähr für Vollständigkeit oder Richtigkeit. Es wird keine Haftung übernommen für Schäden durch die Verwendung von Informationen aus diesem Online-Angebot oder durch das Fehlen von Informationen. Dies gilt auch für Inhalte Dritter, die über dieses Angebot zugänglich sind.

Wenn ein kühler Wind weht



6 Modell: Brenk-Braun, Basel. Material: Helanca Sport.
Foto: Dieudonné, Basel.

Jacke mit kurzen Aermeln, Grösse 40. Material: 14 Strängen „Helanca Sport“, 2 Nadeln Nr. 2½, zehn Knöpfe. Pikeekragen Gold-Zack-Gummifaden (Maschenprobe: 5 Maschen = 2 cm breit.) Strickmuster: 19. Arbeitsweise: Rücken: Anschlag 100 Maschen. Zuerst 6 Nadeln rechte Maschen stricken (Rippen). Dann 18 cm hoch glatte Fläche arbeiten (d. i. hin rechte Masche, zurück linke Masche), dabei seitlich Masche abnehmen. Alsdann (von der Taillenlinie an) im Muster arbeiten, wobei seitlich schnittentsprechend Maschen zugenommen werden. Armausschnitte sowie Schulterschrägung sind durch Maschenabnahme zu bilden. Die restlichen Maschen werden für den Halsrand gerade abgekettet. Linker Vorderteil: Anschlag 64 Maschen. Zuerst 6 Nadeln rechte Maschen stricken (Rippen). Dann die Arbeit so einteilen, dass die vordersten 8 Maschen für die Verschlussblende bis zum Halsausschnitt in Rippen, die übrigen Maschen bis zur Taille glatt gestrickt und weiter im Muster gearbeitet werden. Hierbei am Seitenrand zuerst Maschen ab-, dann wieder Maschen zunehmen. Armlochrand, Halsausschnitt und Schulterschrägung durch schnittgemäße Maschen-Abnahme bilden. Rechter Vorderteil: gegengleich zum linken, dabei jedoch der Verschlussblende die 10 Knopflöcher nach Zeichenangabe mit einstricken. Aermel: Anschlag 60 Maschen. Zuerst 4 cm in Rippen stricken, dann im Muster weiterfahren, dabei beidseitig Maschen zu- und den für den Armbogen Maschen abnehmen. Taschen: Anschlag 42 Maschen. Zuerst 3 Rippen stricken, dann 16 cm hoch im Muster, wobei an beiden Seiten je 3 Maschen in Rippen gearbeitet werden. Zuletzt noch 3 Rippen über alle Maschen stricken und abketten. Ausarbeiten: Seitennähte, Achseln und Aermel zusammennähen. Aermel einsetzen. Die Taschen aufsetzen und oben mit 3 Touren Gold-Zack-Gummifaden durchziehen. In der Taille gleichfalls 3 Touren Gummifaden einziehen. Dem linken Vorderteil die Knöpfe aufsetzen, dem Halsrand das Pikeekrägli annähen.



SCHNITTMUSTER-MODELLE



1031. Schönes Deux-pièces in einfacher Machart mit Querfalten am Oberteil. Dieses Modell eignet sich sehr gut für etwas ältere Damen

1032. Leichter eleganter Mantel mit neuartiger Schulterpartie

1033. Hübsches Imprimitivkleid für den Sommer, das sich etwas festeren Damen sehr gut stehen wird

Wie nehme ich Mass!
 1. Oberweite 2. Taillenumfang
 3. Hüftenweite 4. Rückenlänge
 5. Ärmellänge 6. Taillenumfang
 7. Ganze Länge (von der Achsel gemessen) 8. Rocklänge
 9. Jupellänge

Schnittmuster können zum Preise von Fr. 1.50 durch unsern Verlag bezogen werden. Sie sind in den Grössen 40, 42, 44 und 46 erhältlich

für alt und jung



1035. Apartes Mantelkleid in der beliebtesten neuen Art mit dem modernen Schalkragen

1036. Sehr jugendlich wirkendes Deux-pièces mit originellen Taschen und dazu passendem Schalkragen

1034. Dunkler, sehr kleidsamer Mantel mit schlanke Taillenpartie und frondiertem Rücken

Bestellschein für Schnittmuster
 Senden Sie mir ein Gratis-Schnittmuster zu folgender Abbildung
 Den Betrag für das Schnittmuster füge ich in Briefmarken bei ersuche ich durch Nachnahme zu erheben
 Nichtgewünschtes streichen

Hefi Nr. Modell Nr. Grösse Nr.
 Name:
 Adresse:

50 Ze