

Frau und Haus

Objekttyp: **Group**

Zeitschrift: **Die Berner Woche in Wort und Bild : ein Blatt für heimatliche Art und Kunst**

Band (Jahr): **17 (1927)**

Heft 53

PDF erstellt am: **23.09.2024**

Nutzungsbedingungen

Die ETH-Bibliothek ist Anbieterin der digitalisierten Zeitschriften. Sie besitzt keine Urheberrechte an den Inhalten der Zeitschriften. Die Rechte liegen in der Regel bei den Herausgebern.

Die auf der Plattform e-periodica veröffentlichten Dokumente stehen für nicht-kommerzielle Zwecke in Lehre und Forschung sowie für die private Nutzung frei zur Verfügung. Einzelne Dateien oder Ausdrucke aus diesem Angebot können zusammen mit diesen Nutzungsbedingungen und den korrekten Herkunftsbezeichnungen weitergegeben werden.

Das Veröffentlichen von Bildern in Print- und Online-Publikationen ist nur mit vorheriger Genehmigung der Rechteinhaber erlaubt. Die systematische Speicherung von Teilen des elektronischen Angebots auf anderen Servern bedarf ebenfalls des schriftlichen Einverständnisses der Rechteinhaber.

Haftungsausschluss

Alle Angaben erfolgen ohne Gewähr für Vollständigkeit oder Richtigkeit. Es wird keine Haftung übernommen für Schäden durch die Verwendung von Informationen aus diesem Online-Angebot oder durch das Fehlen von Informationen. Dies gilt auch für Inhalte Dritter, die über dieses Angebot zugänglich sind.


Frau und Haus

PRAKTISCHE HANDARBEITEN, ERZIEHUNGSFRAGEN, KÜCHEN-REZEPTE

Sofakissen.

(33 cm × 46 cm)

Fig. 1. Material: Rohse, handgewobene Leinwand (erhältlich in allen einschlägigen Geschäften), Perl S. C. Nr. 8, rot 439, dunkelblau 271, hellblau 154,



Motiv zu Fig. 1.

grün 444. Die kleinen Vierecke in der Mitte sollen rot sein, die zwei Kreuzchen als Verbindung hell-

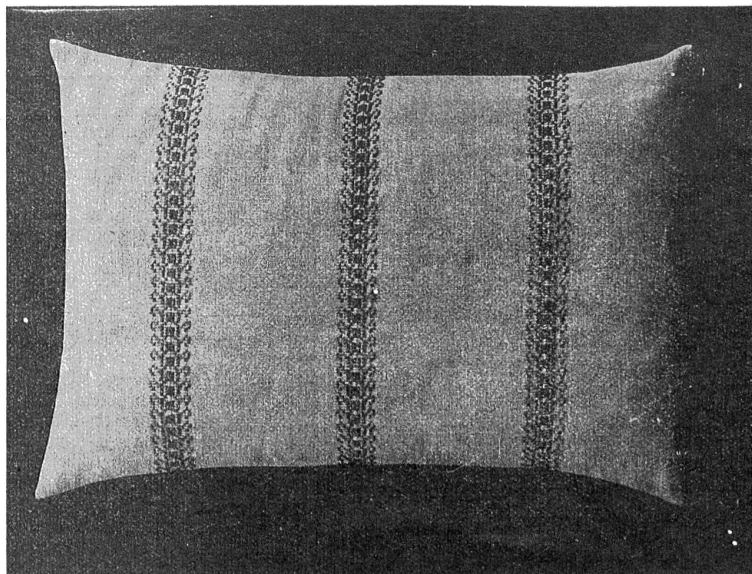


Fig. 1

blau, die fortlaufende Wellenlinie grün, die Bogen dunkelblau und deren äußerstes Kreuzchen wieder rot.

Fig. 2. Gleicher Leinenstoff wie bei Fig. 1, Perl S. C. Nr. 5. 3 Strg. violett 180, ausreichend auch




Fig. 2



Motiv zu Fig. 2.

für die Schnur, als seitlicher Abschluß, und 1 Strg. grün 444. Mit grün soll die Mitte des Motivs ausgefüllt werden.

Küchen-Rezepte

Gerichte von Orangen und Bananen.

Orangenkompott. 4-6 schöne Orangen werden geschält, in Scheiben geschnitten und von den Kernen befreit. Von einer Frucht wird die Schale auf Zucker abgerieben und der Saft darüber ausgedrückt. Dann kocht man 300 Gramm Zucker in 2 Tassen weißem Wein, fügt den abgeriebenen Zucker und den Saft hinzu, läßt dies zu Sirupdick verfochen und gießt es erkaltet über die Orangenscheiben.

Orangenköpfchen. 4 Eigelb, 1 ganzes Ei, der Saft von 4 Orangen, 1 Glas Weißwein und 250 Gramm feiner Zucker werden gut vermischt und über dem Feuer zu Schaum geschlagen. Nun fügt man 30 Gramm Gelatine (mit warmem Wasser aufgelöst) darunter, stellt

die Crème auf Eis und fährt fort zu schlagen, bis man sie mit $\frac{1}{4}$ Liter geschlagenem Rahm vermischt hat. Man läßt 1 Stunde auf dem Eis stehen, stürzt und verziert mit gezuckerten Orangenschnitzgen.

Gefüllte Orangen. Von 6 gleichgroßen Orangen schneidet man mit scharfem Messer einen Dedel ab, höhlt die Früchte sorgfältig aus und schneidet den Schälenrand in Spitzen. $\frac{1}{4}$ der Orangenmasse vermischt man mit $\frac{1}{4}$ Liter geschlagenem Rahm, 3-4 in Scheiben geschnittenen Bananen, Zucker, Kirschen oder Maraschino und einigen zerbröckelten Makronen. Man füllt die Masse in die Orangen, stellt sie auf eine Glasplatte und verziert mit Badwerk.

Bananenküchi. Nicht zu reife Bananen werden geschält, der Länge nach halbiert und in dickem Omelettenteig gewendet. In Fett schwimmend bäckt man sie braun und bestreut sie mit Zucker.

Brötchen mit Bananenfülle. Altbadene Brötchen (Weggli) werden ausgehöhlt und in Fett schwimmend braun gebaden. Einige Bananen hat man klein geschnitten, mit Zucker bestreut stehen gelassen. Diese füllt man in die Brötchen, stellt sie nebeneinander in eine gebutterte Auflaufform, streut in jedes Brötchen gewiegte Mandeln oder Nüsse und setzt auf jedes ein Hütchen von Eiweiß, das mit 2 Löffeln Himbeer- oder Johannisbeer-saft steif geschlagen wurde. In mittelheißem Ofen läßt man das Eiweiß braun werden und serviert in der Form. E. R.

Blitzkuchen.

125-200 Gramm Butter werden schaumig gerührt, 4 Eier, 250 Gramm Zucker, sowie Saft und Schale einer halben Zitrone tüchtig mitgerührt, 250 Gramm Mehl, ein Badet Badpulver in glatter Form eingefüllt und gebaden.