

Objekttyp: **TableOfContent**

Zeitschrift: **Schweizerische Bauzeitung**

Band (Jahr): **53/54 (1909)**

Heft 6

PDF erstellt am: **20.09.2024**

Nutzungsbedingungen

Die ETH-Bibliothek ist Anbieterin der digitalisierten Zeitschriften. Sie besitzt keine Urheberrechte an den Inhalten der Zeitschriften. Die Rechte liegen in der Regel bei den Herausgebern. Die auf der Plattform e-periodica veröffentlichten Dokumente stehen für nicht-kommerzielle Zwecke in Lehre und Forschung sowie für die private Nutzung frei zur Verfügung. Einzelne Dateien oder Ausdrucke aus diesem Angebot können zusammen mit diesen Nutzungsbedingungen und den korrekten Herkunftsbezeichnungen weitergegeben werden. Das Veröffentlichen von Bildern in Print- und Online-Publikationen ist nur mit vorheriger Genehmigung der Rechteinhaber erlaubt. Die systematische Speicherung von Teilen des elektronischen Angebots auf anderen Servern bedarf ebenfalls des schriftlichen Einverständnisses der Rechteinhaber.

Haftungsausschluss

Alle Angaben erfolgen ohne Gewähr für Vollständigkeit oder Richtigkeit. Es wird keine Haftung übernommen für Schäden durch die Verwendung von Informationen aus diesem Online-Angebot oder durch das Fehlen von Informationen. Dies gilt auch für Inhalte Dritter, die über dieses Angebot zugänglich sind.

Ein Dienst der *ETH-Bibliothek*
ETH Zürich, Rämistrasse 101, 8092 Zürich, Schweiz, www.library.ethz.ch

<http://www.e-periodica.ch>

INHALT: Das Problem des Baues langer, tiefliegender Alpentunnels und die Erfahrungen beim Baue des Simplontunnels. — Ein schweiz. Geschäftshaus in Paris. — Stilbildung, Städteinheit und moderne Hausform. — Schweizerische Bundesgesetzgebung über Ausnützung der Wasserkräfte. — Miscellanea: Einheitliche Bezeichnung der Lokomotiven im Vereine deutscher Eisenbahnverwaltungen. Dampfverbrauch der Zölly-Dampfturbine. Wasserkräfte des Cavagliasco. Ein Schiff ohne Eisen. Nationalbankgebäude

in Bern. Schweizerischer Elektrotechnischer Verein. Schweizerische Liga für Luftschiffahrt. Schmalspurbahn Chiasso-Muggio. Ferdinandsbrücke in Wien. Schifffahrt auf dem Oberrhein. Drahtlose Telegraphie im Dienst der Meteorologie. — Vereinsnachrichten: Zürcher Ing. & Architekten-Verein. G. e. P.: Stellenvermittlung.

Tafel V: Ein schweizerisches Geschäftshaus in Paris; Gesamtansicht von der Avenue de la République aus.

Bd. 53.

Nachdruck von Text oder Abbildungen ist nur unter der Bedingung genauester Quellenangabe gestattet.

Nr. 6.

Das Problem des Baues langer, tiefliegender Alpentunnels und die Erfahrungen beim Baue des Simplontunnels.

von Karl Brandau.

III. Beobachtungen der Gesteinsbewegungen beim Baue des Simplontunnels.

Auf der Südseite durchfuhr der Tunnel von Km. 5,3 bis 6,9 den Lebendungeiss und von Km. 7,15 bis 9,14 phyllitische Schiefer. Beide Strecken waren anfänglich standfest. Nach einiger Zeit brachen vom Dache dünne Platten nieder. Zum Schutze der Arbeiter wurden Kappen

First erstrecken sich auf 1 bis 2 m Höhe ins Gestein hinein. Die scheinbar sehr kompakten Bänke zerblättern in dünne und dünnste Schieferschichten, die sich nach und nach in Falten einbiegen. Abbildung 11, 12, 13 (S. 70) und 14 (S. 70) zeigen den allmählich sich vollziehenden Vorgang in seinen verschiedenen Entwicklungsstadien.

Inzwischen hat sich auch die Hebung des Dienstgeleises bemerkbar gemacht als Folge von Faltenbildung in den Schiefen der Sohle, ähnlich denen in der First (Abb. 13 und 14). Durch die Gesamtheit dieser Vorgänge veranlasst, wurde der Stollen II mit Mauerwerk einschl. Sohlengewölbe verkleidet; auf der 18 m langen Strecke von Km. 6,682 bis 6,700 S. P. des Sohlengewölbeausbaus zeigt




Abb. 7. Gestauchte Kappe. Stollen II, Km. 6,780.




Abb. 8. Gestauchte Kappe. Stollen II, Km. 7,865.




Abb. 9. Gestauchte Kappe und Schieferschichten bei Km. 5,5 bis 6,7.

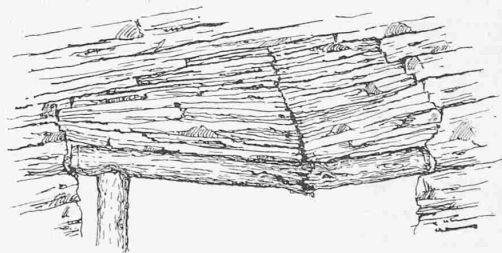


Abb. 10. Stauchung der Schieferschichten in der First. Stollen I, Km. 6,810.

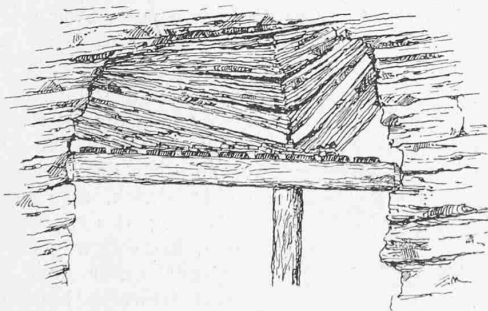


Abb. 11. Stauchung der Schieferschichten in der First. Stollen II, Km. 6,665.




Abb. 12. Faltenbildung der gestauchten Schiefer in der First. Stollen II, Km. 6,750.

eingeböhnt mit Firstverzug aus leichten Pfählen. Das eintretende Zusammenstauchen der Kappen (Abb. 7 und 8) gab Fortbewegung der Ulmen kund. — Ablösungen von zerbröckelten Gesteinsstücken aus den Ulmen folgen. Auf die Kappen legen sich grössere Schiefermassen (Abb. 9), die Kappen biegen stellenweise ein (Abb. 10). Bei der Erneuerung der Kappen zeigt sich der grössere Teil der bewegten Schiefer über den Kappen in dünnen Bänken ineinandergestaucht und trägt sich selbst. Als klassisches Beispiel dafür siehe Abbildung 9. Die Ablösungen in der

sich der Verlauf einer Falte sehr schön, siehe Abbildung 15 (Seite 70). Die Linie a—a bezeichnet einen der vielen dieses Gebirge nahezu parallel zur Achse des Tunnels durchziehenden Risse. (Alle Abbildungen sind nach Skizzen, die an Ort und Stelle gemacht wurden, gezeichnet).

Ehe die geschilderten Zustände im Stollen II soweit gediehen wären, hatte man den Tunnel I auf längere Strecken mit Mauerwerk verkleidet, ohne Sohlengewölbe einzubauen. Hier traten Zersplitterungen von Gewölbesteinen ein durch Annäherungsbewegungen der Widerlager,