

Zeitschrift: Zivilschutz = Protection civile = Protezione civile
Herausgeber: Schweizerischer Zivilschutzverband
Band: 39 (1992)
Heft: 4

Artikel: Benutzerfreundliches Schutzraumhandbuch (SRHB)
Autor: [s.n.]
DOI: <https://doi.org/10.5169/seals-368170>

Nutzungsbedingungen

Die ETH-Bibliothek ist die Anbieterin der digitalisierten Zeitschriften auf E-Periodica. Sie besitzt keine Urheberrechte an den Zeitschriften und ist nicht verantwortlich für deren Inhalte. Die Rechte liegen in der Regel bei den Herausgebern beziehungsweise den externen Rechteinhabern. Das Veröffentlichen von Bildern in Print- und Online-Publikationen sowie auf Social Media-Kanälen oder Webseiten ist nur mit vorheriger Genehmigung der Rechteinhaber erlaubt. [Mehr erfahren](#)

Conditions d'utilisation

L'ETH Library est le fournisseur des revues numérisées. Elle ne détient aucun droit d'auteur sur les revues et n'est pas responsable de leur contenu. En règle générale, les droits sont détenus par les éditeurs ou les détenteurs de droits externes. La reproduction d'images dans des publications imprimées ou en ligne ainsi que sur des canaux de médias sociaux ou des sites web n'est autorisée qu'avec l'accord préalable des détenteurs des droits. [En savoir plus](#)

Terms of use

The ETH Library is the provider of the digitised journals. It does not own any copyrights to the journals and is not responsible for their content. The rights usually lie with the publishers or the external rights holders. Publishing images in print and online publications, as well as on social media channels or websites, is only permitted with the prior consent of the rights holders. [Find out more](#)

Download PDF: 23.02.2026

ETH-Bibliothek Zürich, E-Periodica, <https://www.e-periodica.ch>

Benutzerfreundliches Schutzraumhandbuch (SRHB)

ZS. Unter dem Motto «Nicht nur mekern, sondern selber etwas machen» haben die Schutzraum-Instruktoren des appenzellischen Zivilschutzes das provisorische Schutzraumhandbuch 1978 unter Berücksichtigung der Korrigenda 1991 in anwenderfreundlicher Form herausgegeben und den kantonalen Ämtern zur Verfügung gestellt. Und das mit Erfolg, konnten doch bereits etwa 80 Prozent der ersten Auflage von 15 000 Exemplaren an die Kantone weitergegeben werden.

Bei dieser Neuauflage wurde zwischen Handbüchern für Schutzräume ohne Schleuse und solchen mit Schleuse unterschieden. (80 bis 85 Prozent aller Schutzräume sind ohne Schleuse). Das SRHB für SR ohne Schleuse hat das

Format A5 (14,8 × 21 cm) und ist mit Spiralen gebunden. Das SRHB für SR mit Schleuse ist im Format A4 (21 × 29,7 cm) klebegebunden.

Die Gliederung und Numerierung halten sich genau an das provisorische Handbuch des Bundesamtes. Somit ist das SRHB mit den übrigen Ausbildungsmitteln des Bundes voll kompatibel. Die AC-Anschläge sind im Original verkleinert wiedergegeben, so dass sie erforderlichenfalls direkt vergrössert und angeschlagen werden können.

Übersichtliche Darstellung

Beide Handbücher gliedern sich in drei Teile, die sich von der Papierfarbe her deutlich unterscheiden. Der erste Teil dient als Nachschlageregister, das nach

Tätigkeitsphasen und Situationen geordnet ist. Der zweite Teil umfasst die Massnahmenlisten für die verschiedenen Tätigkeitsphasen und Situationen. Die Massnahmenlisten geben Auskunft, was in welcher Reihenfolge zu tun ist. Im dritten und umfangreichsten Teils sind die Anleitungen und Erläuterungen zu den einzelnen Sachgebieten enthalten. Hier wird gut verständlich erklärt, was im einzelnen zu tun ist. Ein ausführliches Stichwortverzeichnis erleichtert den Gebrauch dieses Teils. Sehr dienlich ist auch das Abkürzungsverzeichnis auf der zweiten Umschlagseite.

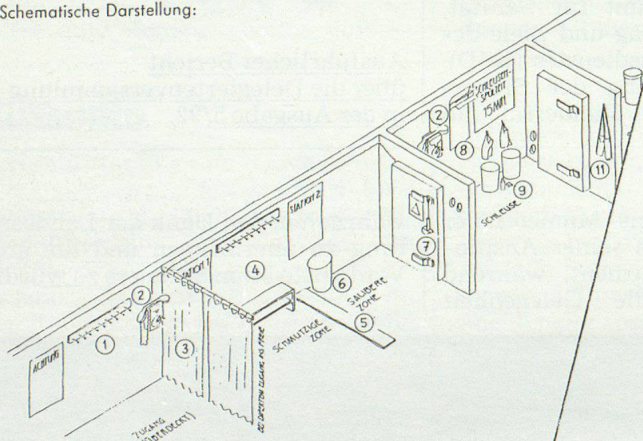
Solange Vorrat können Zivilschutzorganisationen und Gemeinden die Schutzraumhandbücher bei einer Mindestbestellmenge von 10 Stück zum Preis von 5 Franken pro Exemplar zuzüglich Versandkosten beziehen bei der Zivilschutzorganisation Herisau, Postfach 1160, 9102 Herisau 2.

6.1.3

Anleitungen und Erläuterungen für SR mit Schleuse

6.1.3 Vorbereitung für AC-Fälle

Schematische Darstellung:



- ① Haken für Schutzüberwürfe
- ② Gegensprechanlage oder ähnliches
- ③ Vorhang für SR mit direktem Zugang ins Freie
- ④ Kleider- und Schuhablage
- ⑤ Abgrenzung zwischen schmutziger und sauberer Zone
- ⑥ Behälter für Socken und Schutzhandschuhe
- ⑦ Klopfvorrichtung
- ⑧ 3 Anschläge Tätigkeit Schleusenwart (einer sichtbar)
- ⑨ Shampoo, Seife, Waschlappen, Handbürsten,
- ⑩ Behälter für vergiftete Schutzmasken und Schuhe (* gemäss ACS Of: Behälter in der Schleuse)
- ⑪ AC-Schutzrüstung für Melder und Schleusenwart

72

Anleitungen und Erläuterungen für SR ohne Schleuse

6.3.2 Strahlenalarm
Der Eintrittswillige befolgt die Anordnungen der orangenen Anschläge beim Hauseingang, bei den Stationen 1, 2 und 3.
Der Türwart handelt nach dem Anschlag orange: "Tätigkeit Türwart bei Strahlenalarm ausgelöst"

Achtung!

Bei Strahlenalarm oder C-Alarm sind zum Eintritt in diesen Schutzraum die angeschlagenen Anordnungen zu befolgen:
(während eines C-Alarmes kann dieser Schutzraum nicht betreten werden, weil keine Schleuse vorhanden ist. Durchlaufen Sie trotzdem die Stationen 1 bis 3!)

1. Schutzüberwurf hier deponieren,
2. Mittels Verbindungsmittel Kontakt mit Türwart aufnehmen
3. Station 1 aufsuchen

Station 1

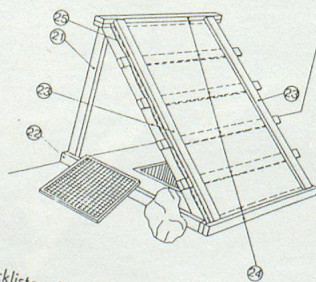
1. Schuhe und Bekleidung ausziehen, ausgenommen:
- Schutzmaske
- Schutzhandschuhe
- Unterwäsche
- Socken
und hier deponieren

2. Station 2 aufsuchen

(in Schutzmaske, Schutzhandschuhen, Unterwäsche und Socken)

6.4.2 Abdecken des Notausstiegs
Der Gitterrost oder Deckel wird von der Öffnung ist mit einer leichten Ueberdachung (Staub) zurück.

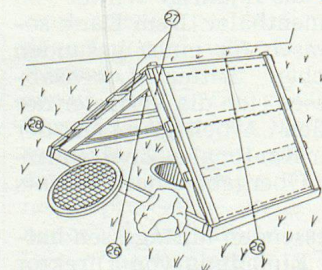
Ueberdachung bei Lichtschacht



Stückliste für Ueberdachung bei Lichtschacht:

- 21: 2 St Dachlatten 80 cm
- 22: 2 St Dachlatten 100 cm
- 23: 4 St Dachlatten 130 cm
- 24: 8 St Dachlatten 120 cm
- 25: Plastikfolie 130x140 cm
- ca 50 St Nägel 50 mm lang

Ueberdachung bei Aufstiegschacht



Stückliste für Ueberdachung bei Aufstiegschacht (Fluchtröhre):

- 26: 12 St Dachlatten 120 cm
- 27: 8 St Dachlatten 100 cm
- 28: Plastikfolie 130x220 cm
- ca 60 St Nägel 50 mm lang

83