

Zeitschrift: Zivilschutz = Protection civile = Protezione civile
Herausgeber: Schweizerischer Zivilschutzverband
Band: 26 (1979)
Heft: 6

Artikel: Umfassende Wegleitung für das Ueber- und Weiterleben : das Schutzraumhandbuch
Autor: [s.n.]
DOI: <https://doi.org/10.5169/seals-366628>

Nutzungsbedingungen

Die ETH-Bibliothek ist die Anbieterin der digitalisierten Zeitschriften auf E-Periodica. Sie besitzt keine Urheberrechte an den Zeitschriften und ist nicht verantwortlich für deren Inhalte. Die Rechte liegen in der Regel bei den Herausgebern beziehungsweise den externen Rechteinhabern. Das Veröffentlichen von Bildern in Print- und Online-Publikationen sowie auf Social Media-Kanälen oder Webseiten ist nur mit vorheriger Genehmigung der Rechteinhaber erlaubt. [Mehr erfahren](#)

Conditions d'utilisation

L'ETH Library est le fournisseur des revues numérisées. Elle ne détient aucun droit d'auteur sur les revues et n'est pas responsable de leur contenu. En règle générale, les droits sont détenus par les éditeurs ou les détenteurs de droits externes. La reproduction d'images dans des publications imprimées ou en ligne ainsi que sur des canaux de médias sociaux ou des sites web n'est autorisée qu'avec l'accord préalable des détenteurs des droits. [En savoir plus](#)

Terms of use

The ETH Library is the provider of the digitised journals. It does not own any copyrights to the journals and is not responsible for their content. The rights usually lie with the publishers or the external rights holders. Publishing images in print and online publications, as well as on social media channels or websites, is only permitted with the prior consent of the rights holders. [Find out more](#)

Download PDF: 26.01.2026

ETH-Bibliothek Zürich, E-Periodica, <https://www.e-periodica.ch>

Umfassende Wegleitung für das Über- und Weiterleben

Das Schutzraumhandbuch

H. A. Das Bundesamt für Zivilschutz hat nach jahrelangen Vorarbeiten das im Lande von allen Zivilschutzinstanzen mit grossem Interesse erwartete Schutzraumhandbuch herausgebracht. Das umfangreiche, rund 300 Seiten umfassende Werk im Format 29,5×20,5 cm ist ein wichtiger Meilenstein auf dem Weg zu einem umfassenden Zivilschutz in der Schweiz. Mit allen notwendigen Einzelheiten vermittelt es die verbindlichen Weisungen für die Einrichtung des Schutzraumes und das Leben im Schutzraum. Das in den letzten Jahren erfreulich angestiegene Schutzraumangebot, das nach den letzten Zahlen über 6 Millionen Schutzplätze umfasst – davon rund 30 % in den Jahren 1951 bis 1960 erstellt –, nützt uns wenig, wenn es nicht voll genutzt werden kann. Es geht vor allem darum, die rasche Räumung der Schutzräume von den im Sinne der Friedensnutzung darin untergebrachten Gütern zu gewährleisten, die notwendige Einrichtung einzubauen und die Bevölkerung auf das Leben im Schutzraum vorzubereiten. Dieses Leben unter Tag kann je nach den Auswirkungen eines Krieges in oder um unser Land oder einer möglichen Katastrophe in Friedenszeiten, Tage, Wochen oder Monate dauern. Im Sinne der Zivilschutzkonzeption 1971 bildet das geschützte Leben im Schutzraum, das Über- und Weiterleben, die Basis aller Zivilschutzmassnahmen.

In der Hand der verantwortlichen Zivilschutzkader in den Gemeinden, den Betrieben und den Chefs der Schutzraumorganisation füllt das Handbuch eine grosse Lücke. Es ist das wichtigste Instrument für die Ausbildung der Angehörigen des Schutzraumdienstes und der Schutzraumwarte. Ihre Bewährungsprobe haben sie nicht mit der Einrichtung und der Vorbereitung des Schutzraumbezuges, sondern unter vielleicht schwierigsten Verhältnissen in der Menschenführung zu bestehen. Es wird dann darum gehen, die Insassen eines Gebäudes – Frauen, Männer, Kinder aller Jahr-

gänge, Kranke und Gesunde, körperlich und geistig Labile – zu betreuen, den Geist der Gemeinschaft und den Willen zum Über- und Weiterleben zu wecken.

Das Schutzraumhandbuch ist gross und umfangreich geraten, es umfasst alle Bereiche des Schutzraumbaus, wie die verschiedenen Grössen und Typen. Wir hätten uns vorstellen können, dass man für jeden Bereich ein kleineres und damit auch übersichtliches Buch hätte erarbeiten können, wie es auch wünschenswert gewesen wäre, zwei Bücher zu schaffen; eines für die rein technischen Belange und eines für die Probleme des Lebens im Schutzraum. Dieser Auffassung standen nach Erkundigung bei zuständiger Stelle vor allem zwei wesentliche Punkte entgegen: Zeit und Geld. Eine noch weitergehende Gliederung hätte noch mehr Zeit gebraucht, während gleichzeitig auch gespart werden musste und die Herausgabe mehrerer Bücher finanziell nicht mehr zu verantworten war. Es ist nun Sache der Instruktion, dass jeder Ortschef und jeder Schutzraumwart dem vorliegenden Gesamtwerk die Weisungen entnimmt, die für seinen Bereich Gültigkeit haben. Das ist bei gutem Willen durchaus möglich, sind doch die einzelnen Teile in vier verschiedenen Farben gehalten.

Übersichtliche Gliederung

Aus dem Vorwort, dem eine Übersicht der verwendeten Abkürzungen folgt, sei folgendes festgehalten:

Das Schutzraumhandbuch enthält Anleitungen für die Bereitstellung, den Bezug und die Benützung von

- Schutzräumen, die gemäss den Technischen Weisungen für den privaten Schutzraumbau erstellt sind (*TWP-Schutzräume*);

- Schutzräume, die gemäss den Technischen Weisungen für Spezialschutzräume erstellt sind (*TWS-Schutzräume*);
- unterirdischen Räumlichkeiten, die gemäss den Technischen Anleitungen für die Herrichtung von Behelfsschutzräumen verstärkt worden sind, und unbelüfteten Schutzräumen (*Behelfsschutzräume*).

Es soll in erster Linie folgendem Personenkreis als Arbeits- und Führungshilfe dienen:

- den in den Schutzraumleitungen eingeteilten Schutzdienstpflichtigen, insbesondere den *Schutzraumchefs*, den *Chefs von Schutzraumhauptabteilungen* und den *Chefs von Schutzraumabteilungen*;
- den *Schutzraumverantwortlichen*, das heisst Personen, welche nicht als Schutzraumchef ausgebildet sind, denen die Verantwortung für einen Schutzraum übertragen wird.

Das Schutzraumhandbuch gliedert sich in

- das *Nachschlageregister*, das nach Tätigkeitsphasen und Situationen geordnet ist (roter Teil);
- die *Massnahmenlisten* für die verschiedenen Tätigkeitsphasen und Situationen (gelber Teil);
- *Anleitungen und Erläuterungen* zu den einzelnen Sachgebieten (weisser Teil);
- *Anleitungen für Einrichtungsequipen* (grüner Teil).

Es verweisen

- das Nachschlageregister auf die Massnahmenlisten oder, wenn nur ein einziges Sachgebiet berührt wird, direkt auf die Anleitungen und Erläuterungen zu den einzelnen Sachgebieten;
- die Massnahmenlisten auf die Anleitungen und Erläuterungen zu den einzelnen Sachgebieten.

Mit genauen Hinweisen darauf, auf welcher Liste im gelben Teil des Buches Angaben über bestimmte

Tätigkeitsphasen und Situationen zu finden sind, wird das *Nachschlageregister* zu einer übersichtlichen Hilfe. Hier sind Angaben über folgende Tätigkeiten zu finden:

Planen der Schutzraumeinrichtungen

Bereitstellung des Schutzraumes

- Vorbereitungen zum Einrichten des Schutzraumes
- Einrichten des Schutzraumes mit Arbeitsorganisation bis zu 12 Hilfskräften und mit mehr als 12 Hilfskräften, wie auch die Arbeitsorganisation für das Einrichten mit vorfabrizierten Liegestellen

Schutzraumbezug

- Erstellen der Bezugsbereitschaft des eingerichteten Schutzraums
- Bezug des eingerichteten Schutzraums
- Bezug des nichteingerichteten Schutzraums (Notbezug), ergänzt durch Listen für den Schutzraumchef/Schutzraumverantwortlichen und Listen mit zusätzlich unterstellten Schutzräumen

Durchführung des Schutzraum Aufenthaltes

Kontrolle der Schutzraumbereitschaft

Bewältigung besonderer Situationen während des Schutzraum Aufenthaltes

- Krankheit und Verletzungen
- Geburt
- Todesfall
- Errichtung einer letztwilligen Verfügung; Nottestament
- Missstimmung und Widerständigkeit
- Vergehen und Verbrechen
- Panik
- Brand im Schutzraum
- Brand ausserhalb des Schutzraumes
- C-Alarm (Einsatz chemischer Kampfmittel)
- Strahlenalarm
- Detonation in der Umgebung des Schutzraumes
- Vertrümmerung
- Klimaschwierigkeiten
- Störungen an der Belüftungseinrichtung
- Stromausfall

- Schwierigkeiten an den Schutzraumabschlüssen
- Ausfall des Wasserleitungsnetzes
- Wassereintritt
- Wasserablauf funktioniert nicht
- Verbindungsausfall

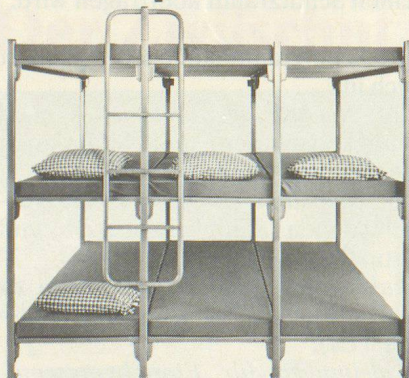
Ausserordentliches Verlassen des Schutzraumes

Vorübergehende Aufhebung des Schutzraumbezuges

Benützung des Schutzraumes als Notunterkunft

Die dem Nachschlageregister entnommene Zusammenstellung zeigt, dass praktisch an alle möglichen Geschehnisse gedacht wurde, für die Weisungen gegeben werden. Mit dieser Zusammenstellung werden gleichzeitig für die Ausbildung der im Schutzraumdienst eingeteilten Kader und Mitarbeiter die Hinweise vermittelt, um einmal realistisch Punkt für Punkt durchzusprechen, sich selbst in die verschiedenen Situationen zu versetzen, mögliche Massnahmen und das richtige Verhalten in bestimmten Fällen gemeinsam zu beraten.


Hostra Liege-Lagergestell + Noppa Pat. angem. die perfekte Verbindung zwischen System, Funktion, Stabilität.



Unser neues schockgeprüftes Liege-Lagergestell ist technisch ausgereift, Es entspricht den neuesten Normen und Vorschriften des Bundesamtes für Zivilschutz, es ist formschön und unverwundlich.



Dank der einfachen Keilverbindung ist es schnell montiert, oder zum Lagergestell umgebaut.

Sämtliche Metallteile sind plastifiziert. Die eingehängte Leiter ermöglicht einen sicheren Einstieg in jeden Liegeplatz.



Dank der Keilverbindung, entsteht im Nu aus dem Liege- das Lagergestell. Stabilität und Tragkraft sind optimal, es bietet enorm viel Platz, ist übersichtlich und raumsparend. Alles in allem, ein perfektes System, funktionell und stabil.

TECHNO-Meubles
2735 Malleray-Bévilard
Téléphone 032 92 19 22



Die neue Matratze NOPPA hat gegenüber den herkömmlichen Unterlagen verschiedene Vorteile.

Ihre rund 700 Noppen, gewährleisten optimale Luftzirkulation. Jegliche Feuchtigkeit verdunstet, ein hygienisches Problem ist gelöst!

Dazu kommt ein höheres Raumgewicht, welches den Liegekomfort verbessert und die Matratze widerstandsfähiger macht.

Wir dürfen mit gutem Gewissen sagen «Bessere Qualität zum gleichen Preis».

Hochstrasser AG
8630 Rüti/ZH 055 3117 72

hostra mobiliar