

Zeitschrift: Wohnen
Herausgeber: Wohnbaugenossenschaften Schweiz; Verband der gemeinnützigen Wohnbauträger
Band: 92 (2017)
Heft: 12: Bau

Artikel: Vierzig Prozent günstiger als der Markt
Autor: Schmid, Peter
DOI: <https://doi.org/10.5169/seals-737524>

Nutzungsbedingungen

Die ETH-Bibliothek ist die Anbieterin der digitalisierten Zeitschriften auf E-Periodica. Sie besitzt keine Urheberrechte an den Zeitschriften und ist nicht verantwortlich für deren Inhalte. Die Rechte liegen in der Regel bei den Herausgebern beziehungsweise den externen Rechteinhabern. Das Veröffentlichen von Bildern in Print- und Online-Publikationen sowie auf Social Media-Kanälen oder Webseiten ist nur mit vorheriger Genehmigung der Rechteinhaber erlaubt. [Mehr erfahren](#)

Conditions d'utilisation

L'ETH Library est le fournisseur des revues numérisées. Elle ne détient aucun droit d'auteur sur les revues et n'est pas responsable de leur contenu. En règle générale, les droits sont détenus par les éditeurs ou les détenteurs de droits externes. La reproduction d'images dans des publications imprimées ou en ligne ainsi que sur des canaux de médias sociaux ou des sites web n'est autorisée qu'avec l'accord préalable des détenteurs des droits. [En savoir plus](#)

Terms of use

The ETH Library is the provider of the digitised journals. It does not own any copyrights to the journals and is not responsible for their content. The rights usually lie with the publishers or the external rights holders. Publishing images in print and online publications, as well as on social media channels or websites, is only permitted with the prior consent of the rights holders. [Find out more](#)

Download PDF: 14.01.2026

ETH-Bibliothek Zürich, E-Periodica, <https://www.e-periodica.ch>

Vierzig Prozent günstiger als der Markt

Wegen der regen Neubautätigkeit ist die Durchschnittsmiete einer Genossenschaftswohnung im Raum Zürich zwar leicht gestiegen. Pro Quadratmeter Wohnfläche ist der Preis binnen zwei Jahren aber sogar gesunken. Die Differenz zum übrigen Markt ist beträchtlich. All dies und viel mehr geht aus der neuen Kostenstatistik der Zürcher Baugenossenschaften hervor.

Von Peter Schmid

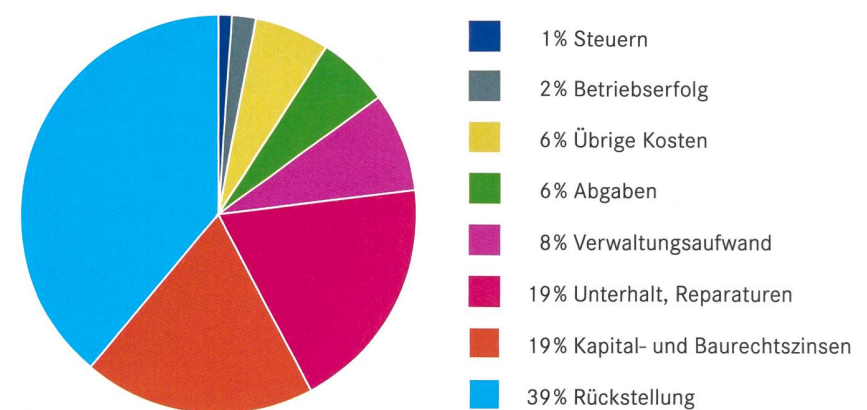
Die Wohnbaugenossenschaften im Raum Zürich haben in den Jahren 2015/2016 insgesamt 1264 Wohnungen neu vermietet, davon fast tausend in der Stadt Zürich. Die rekordhohe Bautätigkeit schlägt sich auf den Durchschnittsmietzins einer Genossenschaftswohnung nieder: Er ist innert zwei Jahren um drei Prozent von 1069 Franken auf 1103 Franken gestiegen. Pro Quadratmeter Wohnfläche beträgt die Miete rund 165 Franken und damit sogar einen Franken weniger als Ende 2014. Da in diesem Wert auch die neuen Wohnungen mit ihren höheren Mieten enthalten sind und zudem rund 800 sehr günstige Wohnungen rückgebaut wurden, muss angenommen werden, dass die Bestandsmieten deutlich gesunken sind.

Maximalmiete nicht ausgeschöpft

Bestärkt wird dieser Schluss durch die Tatsache, dass die Baugenossenschaften die höchstzulässige Mietzinssumme nur zu 98 Prozent ausgeschöpft haben. Dass dieser Wert nicht noch tiefer liegt, hat damit zu tun, dass gemäss dem Mietzinsreglement der Stadt Zürich eine Senkung der Mieten erst dann zu erfolgen hat, wenn sich der Referenzzins um 0,5 Prozent verändert hat. Somit mussten Baugenossenschaften, die die Mieten bereits auf einen Referenzzinssatz von 2 Prozent angepasst hatten, noch nicht nachziehen.

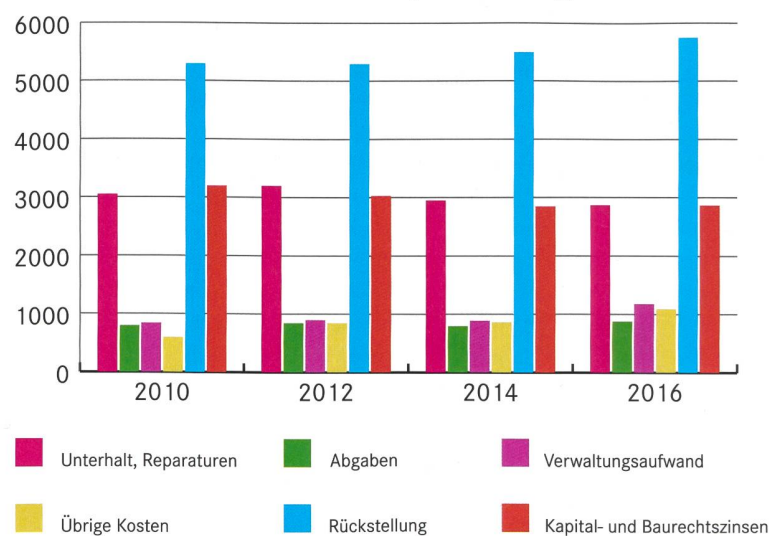
Es ist bemerkenswert, dass die Genossenschaften es trotz Ersatzneubauten geschafft haben, diese durchschnittlich tiefen Mieten zu halten. Das hat auch damit zu tun, dass viele Ersatzneubauten auf ehemals günstig gekauftem Land zu stehen kommen und so bereits bei der Erstvermietung günstiger sind als die Marktmieten. Vergleicht man sie mit den Bestandsmieten nichtgemeinnützi-

Der Mietfranken



Der «Mietfranken» veranschaulicht, wie die Genossenschaften die Einnahmen aus den Mietzinsen verwenden.

Durchschnittliche Kosten in CHF pro Wohnung 2010 bis 2016

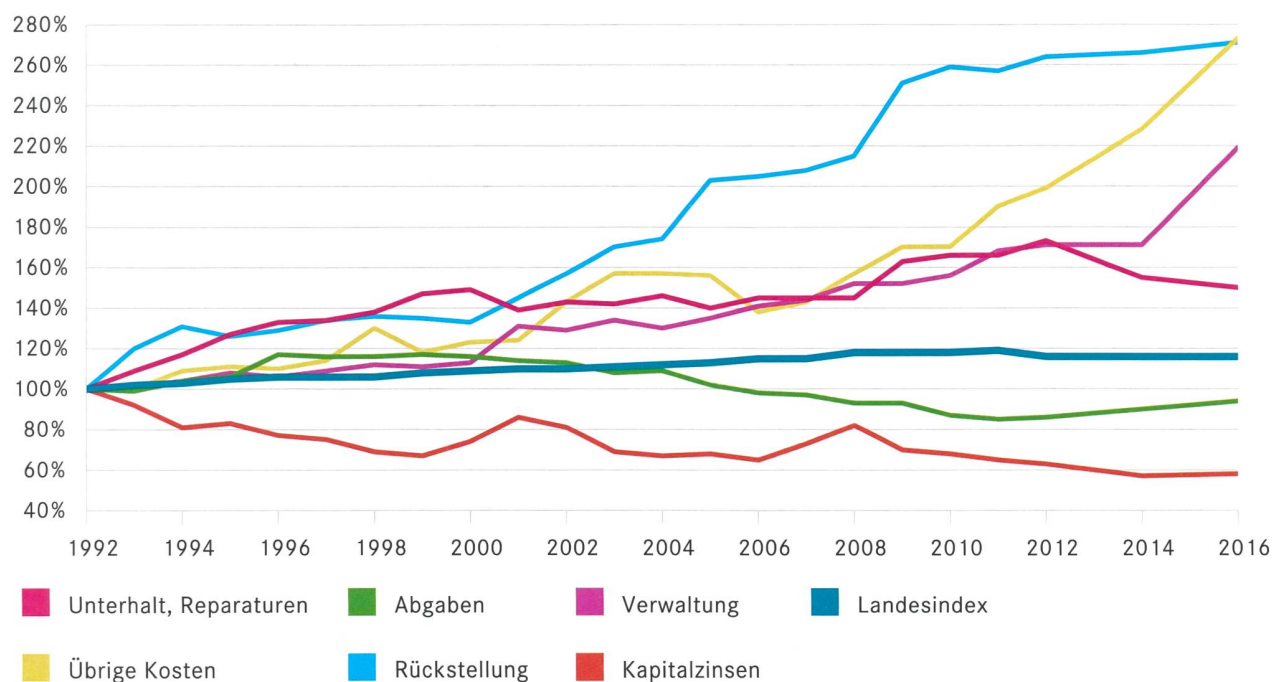


Die Tabelle zeigt die Veränderungen bei den durchschnittlichen Kosten pro Wohnung über den Zeitraum 2010–2016.

ger Anbieter in der Stadt Zürich, zeigt sich denn auch eine grosse Differenz zwischen dem kommerziellen und dem gemeinnützigen Wohnungsmarkt. Die

Bestandsmieten der Gemeinnützigen sind pro Quadratmeter um 38,1 Prozent tiefer oder jene von Rendite-Orientierten um 61,4 Prozent höher.

Entwicklung der Kosten und des Landesindexes der Konsumentenpreise



Das Diagramm zeigt die Entwicklung der Kosten und des Landesindexes der Konsumentenpreise über einen Zeitraum von 25 Jahren. Die Zinskosten und die öffentlichen Abgaben entwickelten sich rückläufig, während alle übrigen Kostenarten anstiegen.

Günstig finanzieren

Die durchschnittlichen Kosten pro Wohnung – links mit dem traditionellen «Mietfranken» dargestellt – stiegen im Berichtsjahr gegenüber dem Jahr 2014 um 4,3 Prozent. Insbesondere schlugen die Verwaltungskosten und die übrigen Kosten höher zu Buche. Die Gründe könnten im Ausbau der sozialen und kulturellen

Angebote liegen. Zudem üben Genossenschaften vermehrt Fremdmandate aus oder verbuchen die Kosten eigener Betriebe wie Cafés oder Läden über die Verwaltungskosten.

Die Zunahme bei den Abschreibungen und Einlagen in den Erneuerungsfonds von 1,5 Prozent ist vor allem auf die höheren Anschaffungskosten und Gebäude-

versicherungswerte der vielen neuen und grösseren Wohnungen zurückzuführen. Bei den Finanzierungskosten konnten die Baugenossenschaften nach wie vor von den sinkenden Zinsen profitieren. Sie entrichteten durchschnittlich 1,43 Prozent für die aufgenommenen Mittel, während es 2014 noch 1,77 Prozent waren.

Langfristig gesichert

Eine Veränderung an der Zinsfront ist weiterhin nicht in Sicht. Der 2017 auf 1,5 Prozent gesunkene Referenzzinssatz wird mittelfristig nicht weiter sinken, aber auch nicht ansteigen. Damit können die Mieten der Baugenossenschaften weiterhin tief gehalten werden. Mit dem Abschluss von sehr günstigen Finanzierungen können die Baugenossenschaften ihre Substanz weiter stärken. Dazu tragen auch kostengünstig erstellte Ersatzneubauten auf ehemals günstig erworbenem Land bei. Die tiefen Zinsen dürfen jedoch weiterhin nicht dazu verleiten, zu teuer zu ersetzen.

Als Fazit zeigt die vorliegende Kostenstatistik, dass die Wohnbaugenossenschaften in Zürich und Region weiterhin mit Neubauten und dem kostengünstigen Erhalt der Bestandsliegenschaften einen grossen Beitrag leisten, um bezahlbaren Wohnraum für immer mehr Menschen bereitzustellen. Das ist dringender denn je, sind doch im Grossraum Zürich immer mehr Menschen auch aus dem Mittelstand auf eine bezahlbare Wohnung angewiesen.

Ausgabe 2016: noch mehr Daten

Die Kostenstatistik der Baugenossenschaften im Grossraum Zürich erscheint bereits seit 1976. Mit dem Berichtsjahr 2012 übernahm der Regionalverband Zürich diese Aufgabe vom Dachverband und stellte auf eine zweijährliche Erhebung um. Die aktuelle Kostenstatistik ist wiederum mit Unterstützung der Zürcher Kantonalbank (ZKB) entstanden. Für das Rechnungsjahr 2016 wurden die Daten von 50 Genossenschaften mit insgesamt fast 42 000 Wohnungen ausgewertet. Sie repräsentieren gut drei Viertel des Bestands der Mitglieder von Wohnbaugenossenschaften Zürich und sind insbesondere für mittlere und grössere Genossenschaften repräsentativ. Der ausführliche Bericht umfasst detaillierte Ausführungen zu Bilanz und Erfolgsrechnung beziehungsweise der Finanzstruktur der Genossenschaften. Auch die Ausgabe 2016 weist einige Neuerungen

auf: Verschiedene Kennzahlen wurden präzisiert. Erstmals wurden auch Daten zur Wohnungszahl sowie zur Bau- und Kaufstätigkeit in und ausserhalb der Stadt Zürich erhoben. Damit konnte die Statistik um weitere interessante Daten ergänzt werden, die insbesondere die Resultate der Wachstums- und Verdichtungsstrategien der Baugenossenschaften und ihren Beitrag zu mehr zahlbarem Wohnraum aufzeigen.

Bezug

Alle Mitglieder des Regionalverbands Zürich erhalten ein Exemplar der gedruckten Kostenstatistik unentgeltlich zugesandt. Weitere Exemplare können zum Preis von 15 Franken plus Porto bei Wohnbaugenossenschaften Zürich, Telefon 043 204 06 33, bezogen werden. Unter www.wbg-zh.ch ist zudem ein kostenloser Download verfügbar.