

**Zeitschrift:** Wohnen  
**Herausgeber:** Wohnbaugenossenschaften Schweiz; Verband der gemeinnützigen Wohnbauträger  
**Band:** 54 (1979)  
**Heft:** 10

**Artikel:** Die verschiedenen Küchentypen  
**Autor:** Schwyn, Gérard  
**DOI:** <https://doi.org/10.5169/seals-104897>

### **Nutzungsbedingungen**

Die ETH-Bibliothek ist die Anbieterin der digitalisierten Zeitschriften auf E-Periodica. Sie besitzt keine Urheberrechte an den Zeitschriften und ist nicht verantwortlich für deren Inhalte. Die Rechte liegen in der Regel bei den Herausgebern beziehungsweise den externen Rechteinhabern. Das Veröffentlichen von Bildern in Print- und Online-Publikationen sowie auf Social Media-Kanälen oder Webseiten ist nur mit vorheriger Genehmigung der Rechteinhaber erlaubt. [Mehr erfahren](#)

### **Conditions d'utilisation**

L'ETH Library est le fournisseur des revues numérisées. Elle ne détient aucun droit d'auteur sur les revues et n'est pas responsable de leur contenu. En règle générale, les droits sont détenus par les éditeurs ou les détenteurs de droits externes. La reproduction d'images dans des publications imprimées ou en ligne ainsi que sur des canaux de médias sociaux ou des sites web n'est autorisée qu'avec l'accord préalable des détenteurs des droits. [En savoir plus](#)

### **Terms of use**

The ETH Library is the provider of the digitised journals. It does not own any copyrights to the journals and is not responsible for their content. The rights usually lie with the publishers or the external rights holders. Publishing images in print and online publications, as well as on social media channels or websites, is only permitted with the prior consent of the rights holders. [Find out more](#)

**Download PDF:** 05.04.2026

**ETH-Bibliothek Zürich, E-Periodica, <https://www.e-periodica.ch>**

Eine K che l sst sich in allen Gr ssen, Anordnungen und r umlichen Formen aufbauen. Der Phantasie sind in dieser Hinsicht kaum Grenzen gesetzt. In jedem Fall sollte aber eine K che nach einem Konzept gestaltet und auf ihren Verwendungszweck hin ausgerichtet werden, weil sie, wie gesagt, bestimmte Funktionen zu erf llen hat. Sie ist Arbeitsort, Essplatz, Aufenthalts- und vielfach sogar Hobbyraum. Sozusagen alle Einbauk chen lassen sich einer der folgenden Kategorien zuordnen:

- Kochnischen
- Arbeitsk chen
- Arbeitsk chen mit Fr hst ckplatz
- Essk chen
- Wohnk chen.


### Die Kochnische

Die Kochnische ist der kleinste K chentyp. Sie kann grunds tzlich nur Behelf sein. In einer Kochnische finden sich ein kleiner Kochapparat, ein Sp ltrog und ein Kleink hlschrank auf engstem Raum beeinander. Meist steht die Einheit, wie es schon der Name sagt, in einer Nische, einer Zimmerecke, hinter einer Schiebe- oder Faltwand, hinter einem Vorhang oder in einem Schrank. Eine Kochnische ist nie f r grosse Mahlzeiten mit mehreren Personen bestimmt. Meist dient sie in Ferienh usern, Einzimmerwohnungen und Studios f r die Zubereitung des Fr hst cks und kleiner Imbisse.

### Die Arbeitsk che

In einer Arbeitsk che wird gearbeitet, nicht gewohnt. Weil Arbeitsk chen r umlich klein sind, kann darin nur f r das leibliche Wohl des Menschen gesorgt werden. F r zus tzliche Haus- und Bastelarbeiten ist darin kein Platz, ebensowenig f r eine Essecke.

In einer richtig angeordneten Arbeitsk che sind die Arbeitswege kurz. Die meisten Bewegungen werden auf kleinstem Raum ausgef hrt. Ist die K che einzellig gebaut, so entstehen oft lange Bewegungen auf einer Linie. Leider baute man in den vergangenen drei Jahrzehnten viel mehr Arbeits- als Essk chen, obwohl die Nachteile dieses Typs offensichtlich sind. Untersuchungen haben gezeigt, dass selbst der kleinste und bescheidendste Arbeitsraum eine Minimalgrundfl che von 8 m<sup>2</sup> aufweisen sollte.



### Arbeitsk che mit Fr hst ckplatz

Eine Arbeitsk che mit integrierter Essecke oder mit einer kleinen Fr hst ckbar ist schon viel besser als ein Raum, in dem nur gearbeitet wird. Man nimmt das Fr hst ck oder Nachtessen dort ein, wo man es zubereitet. Transportwege und unn tiger Arbeitsaufwand fallen dahin. Werden f r eine Arbeitsk che 8 m<sup>2</sup> Grundfl che als Minimum empfohlen, so sollten Planer und Architekten f r Arbeitsk chen mit Fr hst ckplatz 10-12 m<sup>2</sup> zur Verf gung stellen.

### Die Essk che

Eine Essk che kommt kaum mit weniger als 12 m<sup>2</sup> Bodenfl che aus, vorteilhaft sind einige m<sup>2</sup> mehr. In einem grossen Raum lassen sich Arbeits- und Essbereich besser voneinander trennen. Eine ger umige Essk che entspricht auch den W nschen moderner Menschen. Sie engt psychisch nicht ein und erm glicht freies, ungezwungenes Arbeiten.

In einer Essk che fallen Transporte von der K che in einen anderen Raum weg. Der Essplatz dient zum N hen, B geln und Basteln, ebenso k nnen dort die Kinder unter Aufsicht ihre Hausaufgaben erledigen oder spielen. Essk chen  ben eine wichtige familienvereinigende Funktion aus.

### Die Wohnk che

Eine Wohnk che ist Arbeits- und Wohnraum zugleich. In einem Ferien-

haus kann sie beispielsweise Aufenthaltsraum f r alle sein. Man lebt in diesem gr ssten und wichtigsten Raum, arbeitet, isst und ruht sich darin aus. Aber auch in einem Einfamilienhaus lassen sich Arbeits- und Wohnbereich zusammenlegen, indem die K che in eine Wohnlandschaft einbezogen wird. Sie ist Teil eines gr sseren Wohnbezirks und somit im wahrsten Sinne des Wortes zum Wohnen da. F r eine Wohnk che sollten im Minimum 25 m<sup>2</sup> Fl che zur Verf gung stehen. Sie muss, wie die Essk che, tadellos entl ftbar sein. Beim heutigen Stand der L ftungstechnik stellt das Abf hren von Ger chen und Dampf kein Problem mehr dar.

### Der Hausarbeitsraum

Ohne Zweifel werden in Zukunft vermehrt Ess- und Wohnk chen gebaut. Wann aber werden sie gross und ger umig genug sein, dass man darin ohne Platzsorgen zus tzliche Haus- und Bastelarbeiten erledigen kann? F r das Waschen, B geln und N hen w re eigentlich ein Hauswirtschaftsraum am besten geeignet. Einen separaten, vielleicht neben der K che liegenden, Arbeitsraum sollte man nicht mehr als Luxus betrachten. Er w rde manches Platzproblem l sen und Hausarbeiten vereinfachen. Je nach Gr sse k nnten in ihm die Waschtrocknungs-S ule, der Heimb gler, die N hmaschine, eine Sp leinheit, Tablarschr nke, Schubladenst cke und ein grosser Arbeitstisch Platz finden. Der Bastler br chte Hobelbank und Schrank darin unter. Aber auch ein

Hauswirtschaftsraum sollte nie wahllos mit Geräten und Möbeln vollgestopft werden. Jedes Ding müsste den richtigen Platz zugewiesen erhalten.

## Grundrisse und Anordnungen

### Einfront-Küche:

Eine einzeilige Küche oder Einfront-Küche ist die einfachste Kucheneinheit. Kochnischen, Schrankküchen und Arbeitsküchen in kleinen Wohnungen sind meist einzeilig. Die Arbeitszentren liegen auf einer Geraden und Arbeitswege verlaufen hin und her.

Einzeilige Küchen beanspruchen wenig Platz in der Tiefe. Sie kommen vor allem dort in Frage, wo aus Platz- und Kostengründen kein anderer Typ möglich ist. In keinem Fall ist es ratsam, mehr als 6-7 Elemente aneinander zu bauen. Eine schmale, korridorartige Küche ist weder praktisch noch angenehm als Arbeitsplatz.

### Zweifront-Küche:

Eine Zweifrontküche beansprucht zwei einander gegenüberliegende Wände eines Raums. Auf einer Seite findet sich der Küchenunterbau, auf der andern eine Schrankfront oder beidseitig gibt es einen Arbeitskorpus mit den dazugehörigen Ober- und Hochschränken. Die Beschaffenheit einer zweizeiligen Küche wird vom Grundriss sowie den vorhandenen Fenstern und Türen bestimmt. Zwischen beiden Fronten ist ein minimaler Arbeitsspielraum von 120 cm notwendig. Die kleinste Grundrissbreite für eine zweizeilige Küche beträgt 240 cm.

### L-Küche

Bei diesem Küchentyp laufen am einen Ende einer Schrank- oder Korridorposition die Elemente im rechten Winkel zusammen. Die abgewinkelte Verlängerung kann Arbeits- und Vorratzzentrum sein.

In einer L-Küche gibt es meist viel Bewegungsfreiheit, vor allem mehr Abstellfläche als bei einer einzeiligen. Sie ist zum Arbeiten relativ einfach, da die Wege kurz sind und Bewegungen fließend ablaufen. Eine L-Küche vermittelt den Eindruck von Geschlossenheit. Sie besitzt allerdings den Nachteil, dass bei den zusammentreffenden Schenkeln ein 60-cm-Element verlorengeht. Diesen Nachteil kann ein Drehelement beheben.

### U-Küche

Auf drei Seiten des Raums sind zur Einbauküche gehörende Elemente aneinander gebaut. Vielfach befinden sich auf einer Front über einem Arbeitskorpus eine Fensterreihe und hinter einem zweiten Schenkel eine Durchreiche oder eine Frühstückstheke. Meist enthält eine L-Küche genügend Platz, um sämtliche

Haushaltgeräte arbeitsgerecht einzubauen und genügend Raum für Hänge- und Hochschränke sowie für Arbeits- und Abstellflächen. In einer U-Küche entstehen immer zwei «verlorene» Ecken, die nur mit Spezialelementen ausbaubar sind. Beim Planen sollte das Arbeitsdreieck so in die Möblierung eingepasst werden, dass die Wege, trotz der drei Zeilen, kurz und direkt sind. U-Küchen eignen sich vorzüglich für Ess- und Wohnküchen.

## Die Küchenmöblierung

Den «Schüttstein» aus Steingut löste bekanntlich die Küchenkombination aus Metall ab. Metall war denn auch lange das für die Herstellung von Einbauküchen am häufigsten verwendete Baumaterial. Ihm folgte das Holz, wobei Holz mehr als Oberbegriff zu verstehen ist.

### Die Metallküche

Die heutige Metallküche hat mit jenen, früher so sehr nach Blech tönenden Gehäusen nichts mehr gemein. Die jetzige Metallküche wird nach neusten Erkenntnissen im Küchenbau hergestellt. Innen- und Aussenblech eines doppelwandigen Elementteils sind meist mit einer Dämmmasse bespritzt, und eine Isoliereinlage absorbiert alle Blechgeräusche. Magnete an Türen, Gummidichtungen und Puffer tragen ebenfalls wesentlich zur Geräuschkämpfung bei. Einbrennlackiertes Metall ist stabil und vor allem leicht sauber zu halten.

### Die Holzküche

Die berühmte Holzküche besteht nur zum Teil aus Holz. Das Holz ist eine allseitig mit Kunstharz belegte Spanplatte. Spanplatten sind stabil, unanfällig gegen Verzug und leicht zu bearbeiten. Kunstharzplatten gibt es in allen Farben, vielen Dekors und Strukturierungen. Optisch lässt sich ihre Oberfläche von Naturholz kaum unterscheiden. Kunstharz ist kratz- und schneidfest, wärmeunempfindlich, leicht abwaschbar und problemlos zu reinigen. Holzteile und Bauelemente können mittels Spanplatten in jeder Dimension, Form und Anordnung hergestellt werden.

Eine besondere, allerdings teurere Variation der Holzküche ist die Küche aus Naturholz. Sie wirkt warm und wohnlich, stellt aber höhere Anforderungen bezüglich der Pflege.

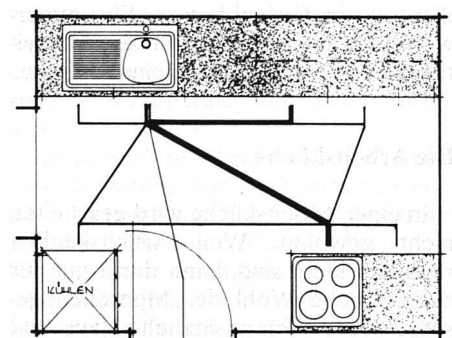
## Sicherheit in der Küche

Noch ein Wort zur Sicherheit. Sie ist kein Produkt des Zufalls. Sicherheit in der Küche kann weitgehend eingeplant werden.

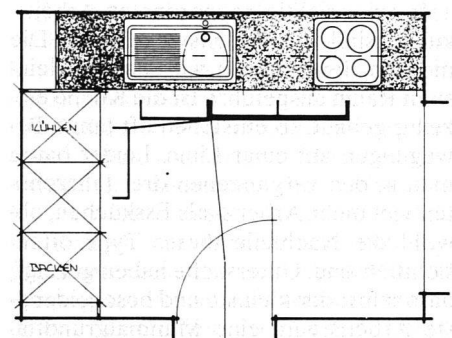
Die Küche soll nicht nur ein freundlicher und angenehmer, sondern auch ein ge-

fahrloser Arbeitsplatz sein. Beim Planen und Gestalten einer Küche ist vor allem auf folgende Punkte zu achten:

- eine Türe sollte nie auf die falsche Seite öffnen,
- Das Öffnen und Schliessen der Küchenfenster sollte ohne Akrobatik möglich sein.
- Hängeschränke haben so plaziert zu sein, dass man weder den Kopf noch Türen und Fenster daran anschlägt,
- vorspringende Kanten und Ecken sowie Geräte mit vorstehenden eckigen Griffen und Schaltern sind gefährlich,
- am falschen Ort eingebaute Apparate zwingen zu falschen Bewegungen,
- Kochgeräte mit Wärmeabstrahlung müssen erstens richtig plaziert und zweitens vorschriftsgemäss isoliert sein,
- Kühl- und Gefriergeräte soll man nicht neben die Koch- und Backapparate einbauen,
- in der Schweiz sind nur SEV-geprüfte Geräte zulässig,
- Schränke für Putz- und Reinigungsmittel sowie für Medikamente sollten mit einem kindersicheren Verschluss ausgestattet werden.



schlecht geplante Küche



gut geplante Küche