

Zeitschrift: Wohnen
Herausgeber: Wohnbaugenossenschaften Schweiz; Verband der gemeinnützigen Wohnbauträger
Band: 51 (1976)
Heft: 4

Artikel: Bau-Indikatoren
Autor: [s.n.]
DOI: <https://doi.org/10.5169/seals-104601>

Nutzungsbedingungen

Die ETH-Bibliothek ist die Anbieterin der digitalisierten Zeitschriften auf E-Periodica. Sie besitzt keine Urheberrechte an den Zeitschriften und ist nicht verantwortlich für deren Inhalte. Die Rechte liegen in der Regel bei den Herausgebern beziehungsweise den externen Rechteinhabern. Das Veröffentlichen von Bildern in Print- und Online-Publikationen sowie auf Social Media-Kanälen oder Webseiten ist nur mit vorheriger Genehmigung der Rechteinhaber erlaubt. [Mehr erfahren](#)

Conditions d'utilisation

L'ETH Library est le fournisseur des revues numérisées. Elle ne détient aucun droit d'auteur sur les revues et n'est pas responsable de leur contenu. En règle générale, les droits sont détenus par les éditeurs ou les détenteurs de droits externes. La reproduction d'images dans des publications imprimées ou en ligne ainsi que sur des canaux de médias sociaux ou des sites web n'est autorisée qu'avec l'accord préalable des détenteurs des droits. [En savoir plus](#)

Terms of use

The ETH Library is the provider of the digitised journals. It does not own any copyrights to the journals and is not responsible for their content. The rights usually lie with the publishers or the external rights holders. Publishing images in print and online publications, as well as on social media channels or websites, is only permitted with the prior consent of the rights holders. [Find out more](#)

Download PDF: 22.02.2026

ETH-Bibliothek Zürich, E-Periodica, <https://www.e-periodica.ch>

Bau-Indikatoren

Die übliche Saisonspitze an fertiggestellten Wohnungen im 4. Quartal 1975 keine grosse Wellen mehr. Insgesamt schloss das Jahr mit 18% weniger neugebauten Wohnungen in den 92 Städten ab. «Erstaunlich gut gehalten» lautet ein oft gehörtes Urteil dazu.

In den 5 grossen Agglomerationen sank der Neubau um 24%, am stärksten in der Region Lausanne (– 37%), am geringsten in Genf (– 4%). Auch die Industriebautätigkeit bewegte sich mit einer Abnahme von 35% an geplanten Bauten in ähnlichem Rückzugstempo; (der sehr tiefe Wert des 3. Quartals 1975 beruht auf einem störenden «Basisseffekt», indem im Vorjahr wegen eines Atomwerk-kühlturms ein überhöhter Wert erreicht wurde).

fr.

Einladung zum Besuch der wohngenossen- schaftlichen Ausstellung

im Gewerbemuseum Basel,
Spalenvorstadt 2, Tramlinie 3
3. April bis 23. Mai
Täglich geöffnet: 10–12 Uhr,
14–17 Uhr
Eintritt gratis

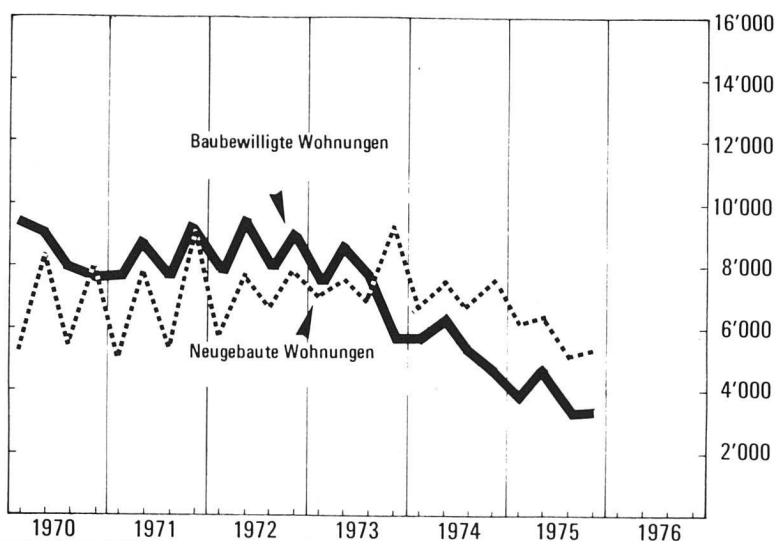
Mit der wohnngenossenschaftlichen Ausstellung, die aus Anlass des 50jährigen Bestehens der Basler Sektion des SVW durchgeführt wird, sind u.a. verbunden ein allgemein historischer Teil, Hinweise auf die weitere gemeinnützige Wohnbautätigkeit, Orientierungen über die Regional- und Landesplanung zur Unterstützung des Raumplanungsgesetzes, die eidgenössische Wohnbauförderung und die individuelle Wohngestaltung.

Für alle, die den Ideen und der Arbeit der Wohngenossenschaften nahestehen, lohnt sich ein Besuch in Basel. Der BNW freut sich, möglichst vielen Freunden etwas von seiner Tätigkeit zeigen zu dürfen.

Indikatoren der Bautätigkeit

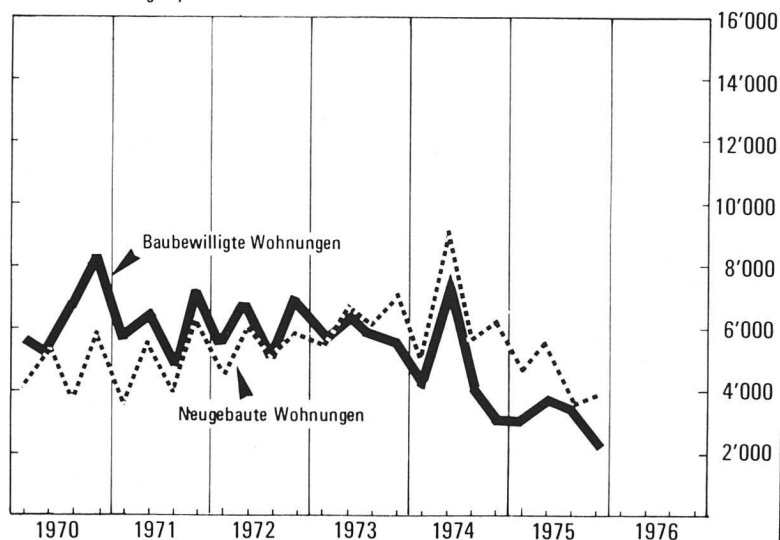
Wohnungsbau in den 92 Städten

Zahl der Wohnungen pro Quartal

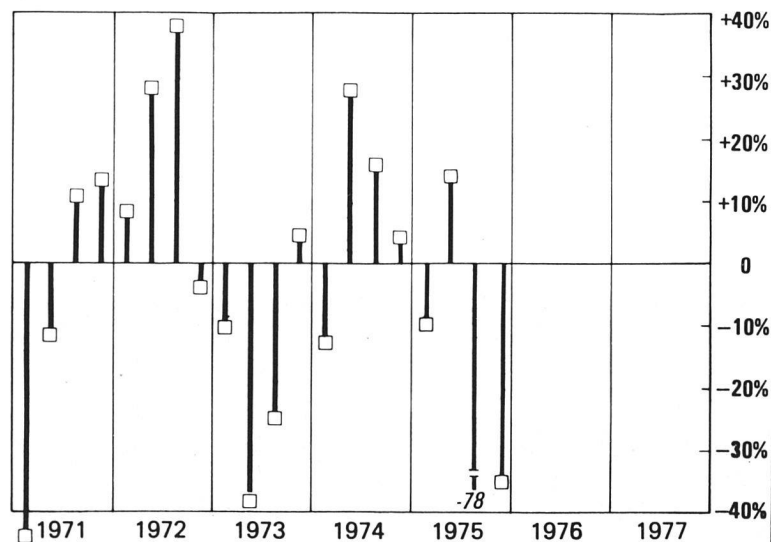


Wohnungsbau in den 5 Grosstadt-Agglomerationen

Zahl der Wohnungen pro Quartal



Industrieller Bau: Raumvolumen von Planvorlagen, Prozent- änderung gegenüber dem Vorjahresquartal



FRICK