**Zeitschrift:** Tagblatt des Grossen Rates des Kantons Bern
**Herausgeber:** Grosser Rat des Kantons Bern
**Band:** - (1995)

**Rubrik:** Compte d'état

**Nutzungsbedingungen**
Die ETH-Bibliothek ist die Anbieterin der digitalisierten Zeitschriften auf E-Periodica. Sie besitzt keine Urheberrechte an den Zeitschriften und ist nicht verantwortlich für deren Inhalte. Die Rechte liegen in der Regel bei den Herausgebern beziehungsweise den externen Rechteinhabern. Das Veröffentlichen von Bildern in Print- und Online-Publikationen sowie auf Social Media-Kanälen oder Webseiten ist nur mit vorheriger Genehmigung der Rechteinhaber erlaubt. Mehr erfahren

**Conditions d'utilisation**
L'ETH Library est le fournisseur des revues numérisées. Elle ne détient aucun droit d'auteur sur les revues et n'est pas responsable de leur contenu. En règle générale, les droits sont détenus par les éditeurs ou les détenteurs de droits externes. La reproduction d'images dans des publications imprimées ou en ligne ainsi que sur des canaux de médias sociaux ou des sites web n'est autorisée qu'avec l'accord préalable des détenteurs des droits. En savoir plus

**Terms of use**
The ETH Library is the provider of the digitised journals. It does not own any copyrights to the journals and is not responsible for their content. The rights usually lie with the publishers or the external rights holders. Publishing images in print and online publications, as well as on social media channels or websites, is only permitted with the prior consent of the rights holders. Find out more

**Download PDF:** 25.11.2025

**ETH-Bibliothek Zürich, E-Periodica, https://www.e-periodica.ch**

# Compte d'Etat

## Compte d'Etat du canton de Berne pour l'année 1994

Rapport présenté par la Direction des finances

# Rapport présenté par la Direction des finances

**Rapport présenté par la Direction des finances au Conseil-exécutif à l'intention du Grand Conseil. Compte d'Etat du canton de Berne pour l'année 1994**

---

**Table des matières** **Page**


1. Présentation générale ..... 4

2. Compte de fonctionnement ..... 8
   2.1. Charges ..... 8
   2.2. Revenus ..... 13

3. Compte des investissements ..... 17
   3.1. Dépenses ..... 17
   3.2. Recettes ..... 18

4. Classification fonctionnelle des dépenses ..... 19

5. Bilan ..... 20

6. Evaluation ..... 22

7. Interprétations particulières ..... 23
   7.1. Indicateurs ..... 23
   7.2. Contrôle des crédits d'engagement ..... 24
   7.3. Subventions à la construction plafonnées ..... 25
   7.4. Utilisation des crédits-cadre ..... 26
   7.5. Dépassements de crédit et crédits supplémentaires ..... 28
   7.6. Changements dans l'état des effectifs ..... 29

8. Proposition ..... 30

9. Arrêté d'adoption ..... 31

## 1. Préstation générale

Le **compte de fonctionnement** dégage un excédent de charges de 253 millions de francs, résultat supérieur de 0,6 pour cent (40 millions de fr.) au montant budgété pour les charges et inférieur de 2,7 pour cent (165 millions de fr.) au montant budgété pour les revenus. Si l'on tient compte des provisions constituées à titre préventif pour la Dezennium-Finanz AG (400 millions de fr.), l'excédent de charges atteint 653 millions de francs au total.

Le résultat net dégagé par le **compte des investissements** dépasse le montant budgété de 52 millions de francs. Cela résulte d'évolutions contradictoires: d'une part, les dépenses pour les investissements cantonaux sont de 60 millions de francs inférieures au budget alors que d'autre part, des financements extraordinaires en faveur d'institutions publiques sont venus grever le compte des investissements, comme l'année précédente déjà. Il s'est agi en 1994 d'un prêt non budgété de 112 millions de francs au fonds de compensation de l'assurance-chômage.

L'accroissement des charges qui n'est pas relatif aux provisions a eu les conséquences suivantes:

- l'**autofinancement** n'a atteint que 22 millions de francs,
- l'**insuffisance de financement** du compte d'Etat est remontée à 498 millions de francs, et
- le **degré d'autofinancement** s'est dégradé, en particulier pour l'investissement net de l'Etat qui a chuté de 15,8 au compte d'Etat 1993 à 5,4 au compte d'Etat 1994.

Le découvert (capital propre négatif) a enregistré une forte poussée, due à plus de 60 pour cent aux provisions pour la DFAG.

En vertu des articles 28 et 29 de la loi sur les finances, le Conseil-exécutif propose au Grand Conseil

- d'affecter 400 000 000 francs supplémentaires aux réserves à titre préventif visant à couvrir les pertes de la Dezennium-Finanz AG (DFAG);
- d'approuver le compte d'Etat 1994 (y compris les provisions pour la DFAG), qui se solde par

| | |
|---|---|
| un excédent de charges de | 652 728 900.82 fr. |
| un investissement net de | 520 616 169.80 fr. |
| et un découvert de | 2 474 582 530.69 fr. |

Le Conseil-exécutif propose en outre au Grand Conseil d'approuver les dépassements de crédit autorisés conformément à l'article 25, 4ème alinéa de la loi sur les finances dont la liste se trouve en annexe du compte d'Etat ainsi que les crédits bouclés dont la liste se trouve également en annexe du compte d'Etat conformément à l'article 28, 3ème alinéa de ladite loi.

## VUE D'ENSEMBLE DU COMPTE D'ETAT 1994

| (en millions de francs) | Compte 1993 | Budget 1994 | Compte 1994 | Ecart en % p. rap. cpte 93 | Ecart en % p. rap. bud. 94 |
|---|---|---|---|---|---|
| **COMPTE DE FONCTIONNEMENT** | | | | | |
| Charges | 6161 | 6264 | 6224 | 1.0 | -0.6 |
| Charges, provision DFAG comprise 1) | 6529 | 6264 | 6624 | 1.5 | 5.7 |
| Revenus | 5903 | 6136 | 5971 | 1.2 | -2.7 |
| Excédent de charges | 258 | 128 | 253 | -1.9 | 97.7 |
| Excédent de charges, provision DFAG comprise 1) | 626 | 128 | 653 | 4.3 | 410.2 |
| **COMPTE DES INVESTISSEMENTS** | | | | | |
| Dépenses | 1198 | 811 | 865 | -27.8 | 6.7 |
| Recettes | 332 | 343 | 345 | 3.9 | 0.6 |
| Investissement net | 866 | 468 | 520 | -40.0 | 11.1 |
| dont investissements cantonaux | 367 | 468 | 408 | 11.2 | -12.8 |
| capital de dotation BCBE | 300 | | | | |
| prêts assurance-chômage | 199 | | 112 | | |
| **FINANCEMENT** | | | | | |
| Excédent de charges | 258 | 128 | 253 | -1.9 | 97.7 |
| Excédent de charges, provision DFAG comprise | 626 | 128 | 653 | 4.3 | 410.2 |
| Amortissements 2) | 316 | 243 | 275 | -13.0 | 13.2 |
| Amortissements, provision DFAG comprise | 684 | 243 | 675 | -1.3 | 177.8 |
| Autofinancement 3) | 58 | 115 | 22 | | |
| Investissement net | 866 | 468 | 520 | | |
| Insuffisance de financement 4) | 808 | 353 | 498 | | |
| **DEGRE D'AUTOFINANCEMENT 5)** | | | | | |
| **Investissement net (%)** | 6.7 | 24.6 | 4.2 | | |
| **Investissement net Etat (%)** | 15.8 | 24.6 | 5.4 | | |
| **DECOUVERT (provisions DFAG comprises)** | **1822** | | **2475** | **6)** | |

1) Provision pour la DFAG: 367,5 millions de francs en 1993 et 400 millions de francs en 1994
2) Amortissements sur le patrimoine administratif
3) Autofinancement = amortissements / provisions - excédent de charges
4) Investissement net - autofinancement
5) Amortissements / provisions - excédent de charges en pourcentage de l'investissement net
6) Découvert 1993 et excédent de charges (provision DFAG comprise) 1994

**Solde du compte de fonctionnement**

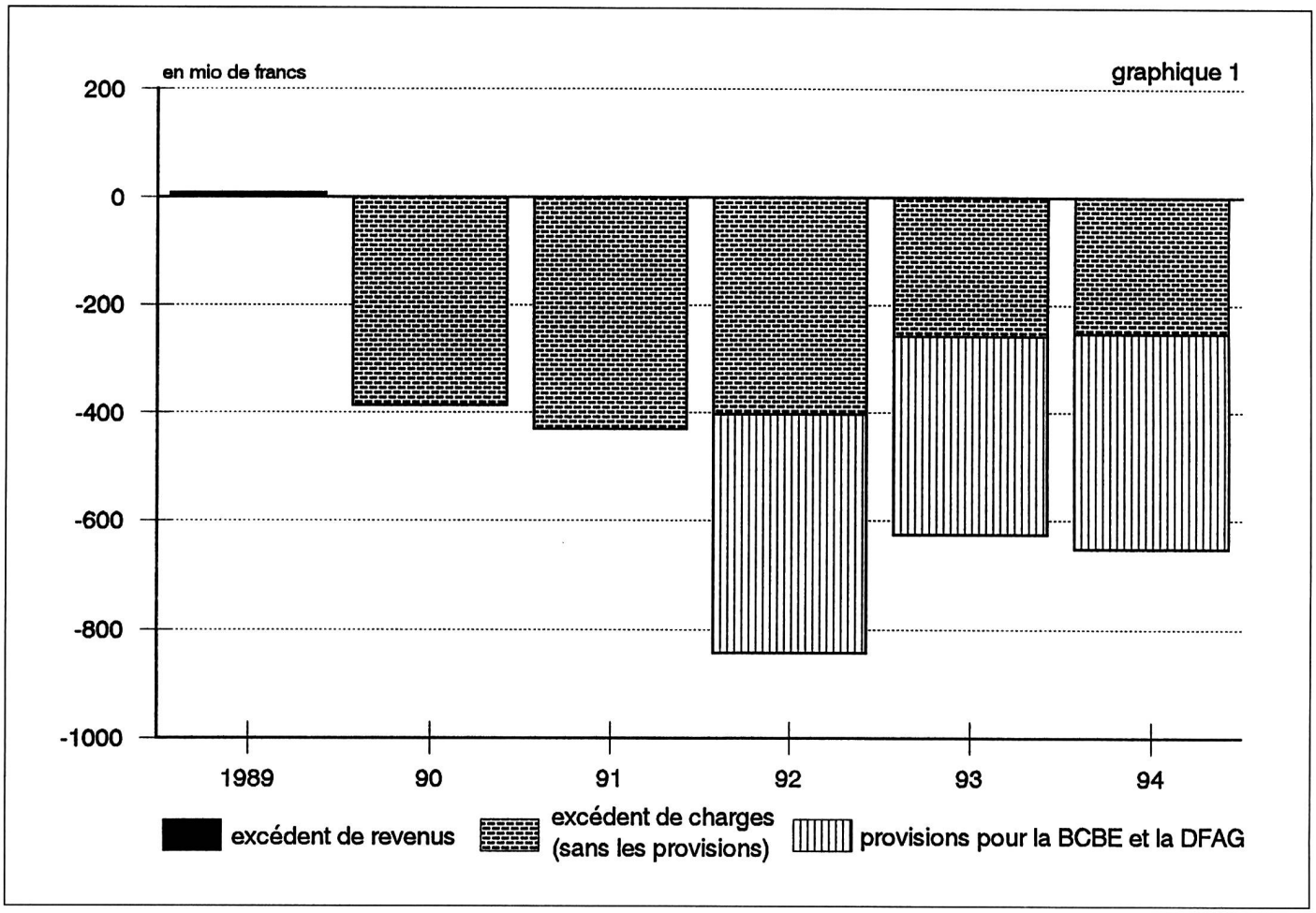


**Capital propre / découvert du bilan**

au 31. 12.

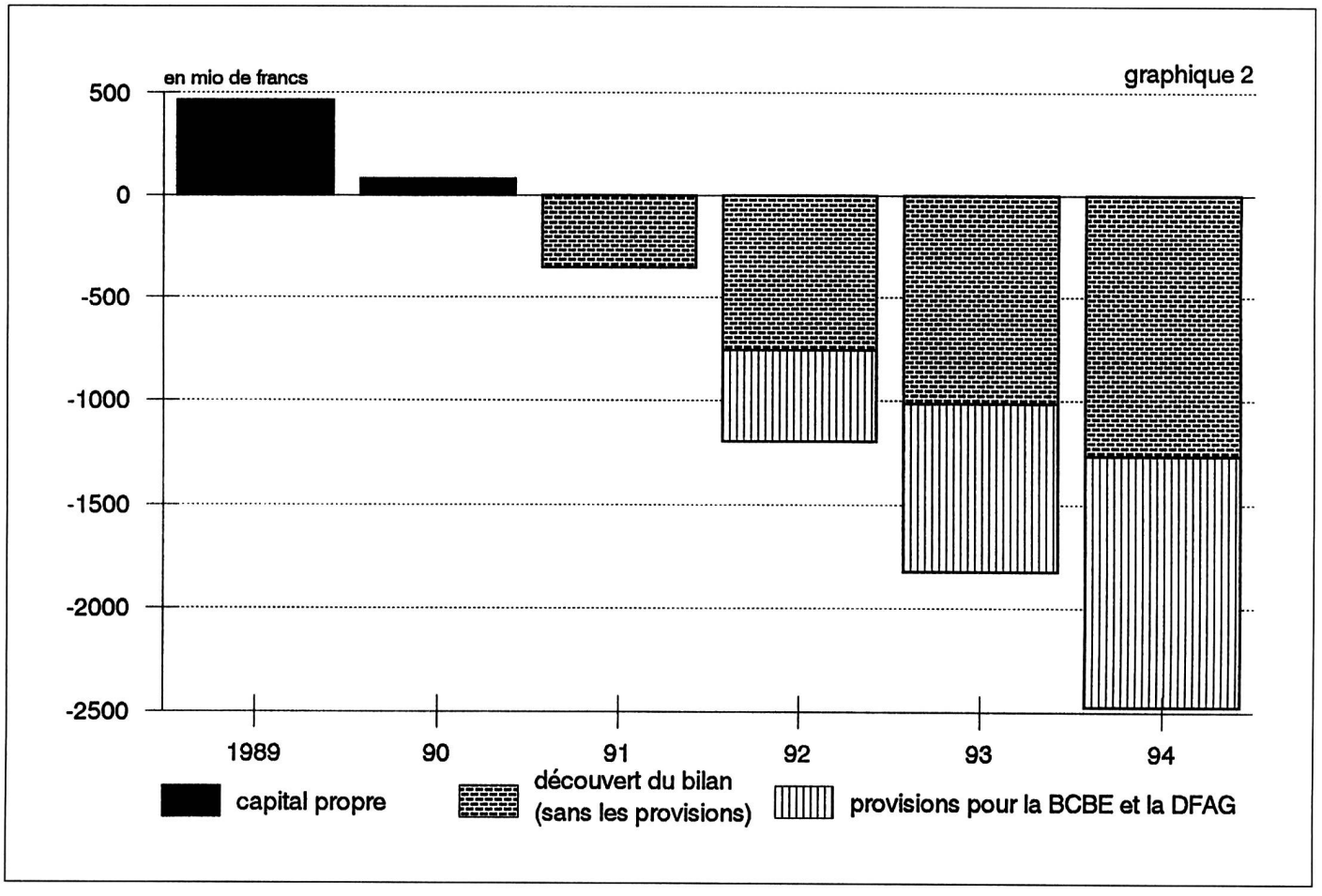

**Degré d'autofinancement**

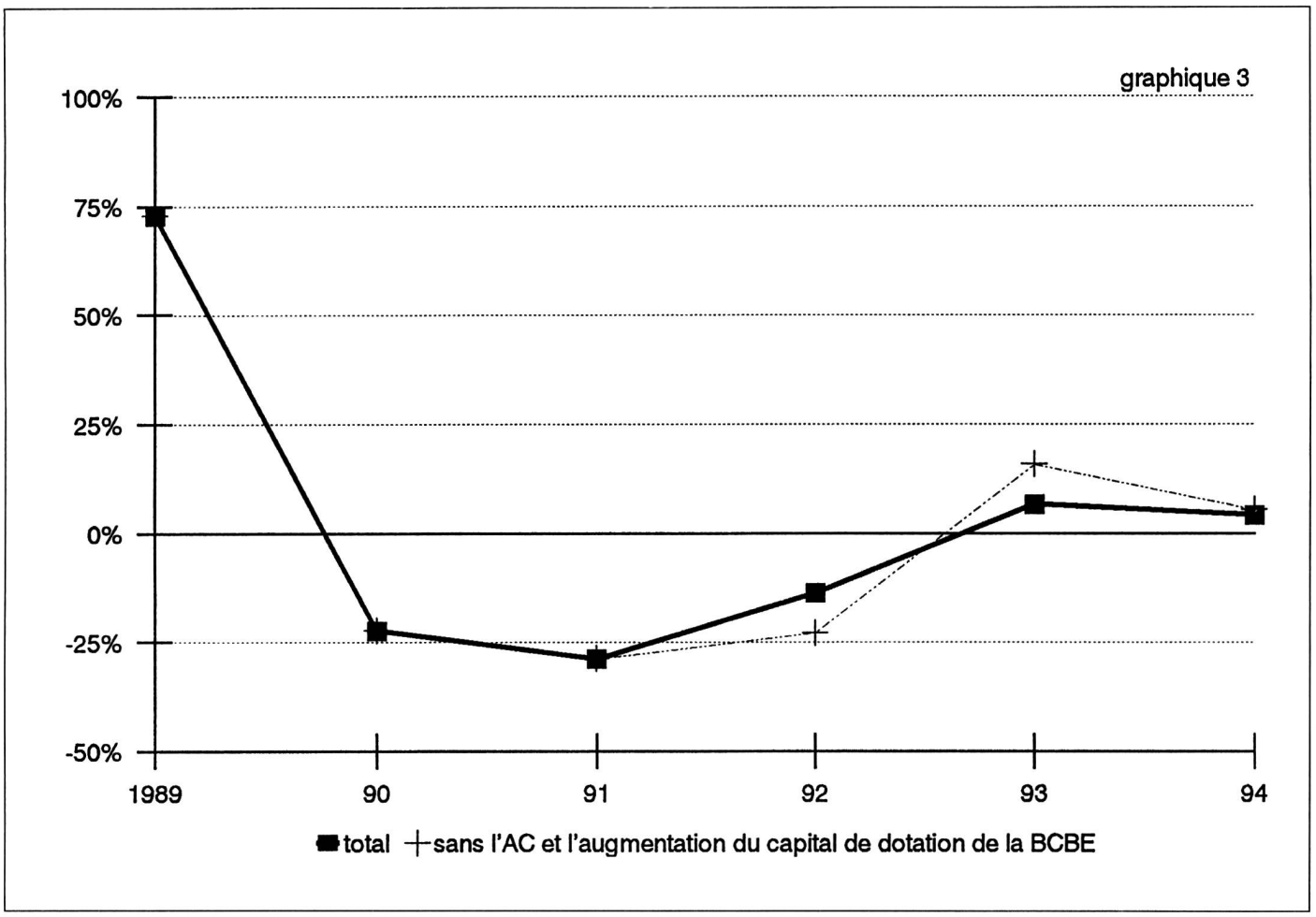

## 2 Compte de fonctionnement

### 2.1. Charges

| Groupe de matières (GM) (en millions de francs) | | Compte 1993 | Budget 1994 | Compte 1994 | Ecart / millions | cpte 93 % | Ecart / millions | bud. 94 % |
|---|---|---|---|---|---|---|---|---|
| 30 | Charges de personnel | 2418.9 | 2489.8 | 2475.0 | 56.1 | 2.3 | -14.8 | -0.6 |
| 31 | Biens, services et marchandises | 529.3 | 568.1 | 550.1 | 20.8 | 3.9 | -18.0 | -3.2 |
| 32 | Intérêts passifs | 239.6 | 275.7 | 277.6 | 38.0 | 15.9 | 1.9 | 0.7 |
| 33 | Amortissements | 362.8 | 267.4 | 324.7 | -38.1 | -10.5 | 57.3 | 21.4 |
| | Provisions à titre préventif | 367.5 | 0.0 | 400.0 | 32.5 | 8.8 | 400.0 | --- |
| 34 | Prêts et contributions | 72.1 | 65.7 | 60.2 | -11.9 | -16.5 | -5.5 | -8.4 |
| 35 | Dédommagem.à coll. publiques | 164.8 | 176.4 | 174.2 | 9.4 | 5.7 | -2.2 | -1.2 |
| 36 | Subventions accordées | 1596.1 | 1671.1 | 1518.7 | -77.4 | -4.8 | -152.4 | -9.1 |
| 37 | Subventions redistribuées | 425.3 | 415.5 | 482.0 | 56.7 | 13.3 | 66.5 | 16.0 |
| 38 | Attributions aux fonds spéciaux | 59.9 | 42.9 | 56.5 | -3.4 | -5.7 | 13.6 | 31.7 |
| 39 | Imputations internes | 292.3 | 291.1 | 304.5 | 12.2 | 4.2 | 13.4 | 4.6 |
| **Total des charges, provisions à titre préventif non comprises** | | **6161.3** | **6263.6** | **6223.5** | **62.2** | **1.0** | **-40.2** | **-0.6** |
| **Total des charges, provisions à titre préventif comprises** | | **6528.6** | **6263.6** | **6623.5** | **94.9** | **1.5** | **359.9** | **5.7** |

(chiffres arrondis)

Les charges enregistrées en 1994 sont de 40,2 millions de francs inférieures aux 6263,7 millions de francs inscrits au budget, mais si l'on tient compte des provisions effectuées à titre préventif pour la Dezennium-Finanz AG, elles sont de 359,9 millions de francs supérieures. La différence par rapport au budget la plus importante concerne les subventions accordées (–152,4 millions de fr.). De grosses différences ont également été enregistrées par les charges en biens, services et marchandises (–18 millions de fr.) et les charges de personnel (–14,8 millions de fr.). Quant aux charges supplémentaires, elles résultent principalement des amortissements avec 57,3 millions de francs (ou 457,3 millions de francs si l'on tient compte des provisions). Les subventions redistribuées et les imputations internes se neutralisent réciproquement au niveau des revenus.

**Parts des charges** graphique 4

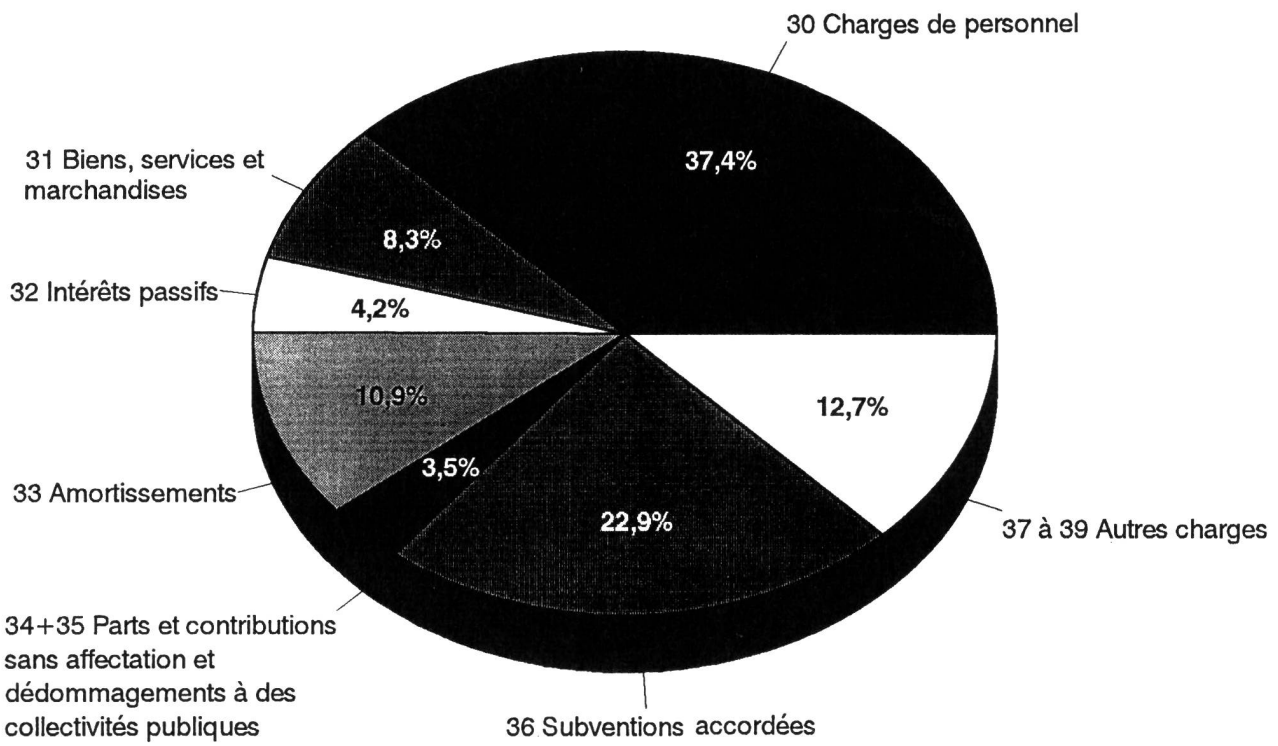


**Charges de personnel (GM 30)**

| Groupe de matières (GM) (en millions de francs)) | | Compte 1993 | Budget 1994 | Compte 1994 | Ecart / millions | cpte 93 % | Ecart / millions | bud. 94 % |
|---|---|---|---|---|---|---|---|---|
| **30** | **Charges de personnel** | **2418.9** | **2489.8** | **2475.0** | **56.1** | **2.3** | **-14.8** | **-0.6** |
| 300 | Autorités, commissions et juges | 28.0 | 28.8 | 28.2 | 0.2 | 0.7 | -0.6 | -2.1 |
| 301 | Salaires du personnel administratif et d'exploitation | 977.4 | 958.4 | 966.5 | -10.9 | -1.1 | 8.1 | 0.8 |
| 302 | Traitements du corps enseignant | 1007.5 | 1061.7 | 1054.5 | 47.0 | 4.7 | -7.2 | -0.7 |
| 303 | Contributions aux assurances sociales | 117.7 | 119.4 | 119.1 | 1.4 | 1.2 | -0.3 | -0.3 |
| 304 | Contributions à l'assurance du personnel | 249.8 | 274.5 | 264.2 | 14.4 | 5.8 | -10.3 | -3.8 |
| 305 | Contributions à l'assurance maladie et accidents | 18.8 | 21.3 | 21.4 | 2.6 | 13.8 | 0.1 | 0.5 |
| 306 | Vêtements de service, allocation de logement et de repas | 6.3 | 6.8 | 6.2 | -0.1 | -1.6 | -0.6 | -8.8 |
| 307 | Prestations aux retraités | 1.0 | 1.2 | 1.1 | 0.1 | 10.0 | -0.1 | -8.3 |
| 308 | Indemnités versées au personnel temporaire | 0.2 | 0.3 | 0.1 | -0.1 | -50.0 | -0.2 | -66.7 |
| 309 | Autres charges de personnel | 12.3 | 17.3 | 13.7 | 1.4 | 11.4 | -3.6 | -20.8 |

(chiffres arrondis)

Avec presque 40 pour cent, les **Charges de personnel (GM 30)** constituent le poste le plus important des charges du compte de fonctionnement. Sur les 2489,8 millions de francs inscrits au budget, 14,8 millions n'ont pas été utilisés, économie principalement réalisée sur les cotisations de l'employeur aux caisses d'assurance du personnel (–10,3 millions de fr.) et sur les autres charges de personnel (–3,6 millions de fr.). Les charges supplémentaires du groupe de comptes 301 sont largement compensées par les charges en moins du groupe de comptes 302. Le non repourvoiement ou le repourvoiement différé de postes devenus vacants ainsi que les mesures visant à réduire les effectifs de cinq pour cent (motion Schmid) ont contribué à la hausse relativement faible des charges de personnel par rapport à l'exercice précédent.

**Biens, services et marchandises (GM 31)**

| Groupe de matières (GM) (en millions de francs) | | Compte 1993 | Budget 1994 | Compte 1994 | Ecart / millions | cpte 93 % | Ecart / millions | bud. 94 % |
|---|---|---|---|---|---|---|---|---|
| **31** | **Biens, services et marchandises** | **529.3** | **568.1** | **550.1** | **20.8** | **3.9** | **-18.0** | **-3.2** |
| 310 | Fournitures de bureau, imprimés et matériel didactique | 34.1 | 42.1 | 37.3 | 3.2 | 9.4 | -4.8 | -11.4 |
| 311 | Mobilier, machines et véhicules | 47.4 | 51.0 | 47.9 | 0.5 | 1.1 | -3.1 | -6.1 |
| 312 | Eau, énergie et combustibles | 18.2 | 21.4 | 17.0 | -1.2 | -6.6 | -4.4 | -20.6 |
| 313 | Autres marchandises | 69.8 | 75.2 | 70.0 | 0.2 | 0.3 | -5.2 | -6.9 |
| 314 | Prestations de tiers pour l'entretien des immeubles | 63.1 | 68.7 | 63.9 | 0.8 | 1.3 | -4.8 | -7.0 |
| 315 | Prestations de tiers pour l'entretien d'objets mobiliers | 14.1 | 18.3 | 14.0 | -0.1 | -0.7 | -4.3 | -23.5 |
| 316 | Loyers, fermages et redevances d'utilisation | 40.8 | 45.9 | 42.2 | 1.4 | 3.4 | -3.7 | -8.1 |
| 317 | Dédommagements | 16.8 | 17.4 | 17.7 | 0.9 | 5.4 | 0.3 | 1.7 |
| 318 | Honoraires et prestations de services | 189.8 | 192.0 | 203.9 | 14.1 | 7.4 | 11.9 | 6.2 |
| 319 | Frais divers | 35.2 | 36.3 | 36.3 | 1.1 | 3.1 | 0.0 | 0.0 |

(chiffres arrondis)

Avec 550,1 millions de francs, les charges en **Biens, services et marchandises (GM 31)** sont de 18 millions de francs inférieures au budget, ce grâce à une retenue générale pour exploiter les crédits budgétaires. Aussi la plupart des groupes de comptes enregistrent-ils des résultats inférieurs aux montants budgétés. Le dépassement des charges en Honoraires et prestations de services par rapport au budget est dû à la prime d'option (unique) de quelque 16 millions de francs pour l'emprunt à option souscrit en 1994. Les charges d'intérêts peuvent ainsi être réduites les années suivantes. La croissance totale des charges en Biens, services et marchandises par rapport au compte d'Etat 1993 est de 3,9 pour cent.

Les **Intérêts passifs (GM 32)** ne dépassent que légèrement (+1,9 million de fr.) les 275,7 millions de francs budgétés. Ce dépassement aurait toutefois été plus grave si les taux d'intérêt pour la constitution de capital n'avaient pas été inférieurs aux prévisions budgétaires. En effet, des charges d'intérêts non budgétées de quelque 12 millions de francs ont été inscrites au compte d'Etat concernant les crédits octroyés par la Confédération pour le financement du prêt cantonal au fonds de compensation de l'assurance-chômage (voir contrepartie au GM 42). De plus, suite aux corrections de taxation et au remboursement d'impôts sur des indemnités en capital des années 1991 à 1994, quelque 5 millions de francs de bonifications d'intérêts ont dû être déboursés. Les intérêts passifs enregistrent une hausse de 38 millions de francs par rapport à l'exercice précédent, notamment à cause des emprunts qu'il a fallu souscrire pour financer l'augmentation du capital de dotation de la Banque cantonale bernoise au 31 décembre 1993.

Les **Amortissements (GM 33)** sont de 57,3 millions de francs supérieurs aux 267,4 millions de francs budgétés. Ce dépassement du budget s'explique en majeure partie par l'augmentation des amortissements sur les créances fiscales à recouvrer, due à la récession (18 millions de fr.), l'élimination des comptes des valeurs matérielles du Laufonnais, transférées au canton de Bâle-Campagne (16 millions de fr.), l'augmentation des amortissements sur les financements spéciaux (10 millions de fr.) et les frais judiciaires irrécupérables (5 millions de fr.). Les amortissements enregistrés au compte d'Etat 1994 sont de 38,1 millions de francs inférieurs à ceux de l'exercice précédent, les taux d'amortissement ayant en effet été réduits dans l'article 23 de l'ordonnance sur les finances révisée. Etant donné que les amortissements sont seulement étendus sur une plus longue période, il faut par conséquent s'attendre à des montants supérieurs pour les années à venir.

A en outre été inscrite au groupe de matières 33 une **provision à titre préventif supplémentaire de 400 millions de francs pour la Dezennium-Finanz AG** arrêtée par l'ACE 1369 du 17 mai 1995. Le Conseil-exécutif propose au Grand Conseil d'inscrire cette provision au compte d'Etat 1994.

Rappelons ici brièvement les explications données dans le rapport du 7 avril 1993 présenté par le Conseil-exécutif au Grand Conseil concernant la modification de la loi sur la Banque cantonale bernoise. Il est entre autres spécifié dans ce rapport que «le compte de fonctionnement du canton de Berne peut supporter, à partir de 1993, des charges au titre de la couverture des pertes de la société reprenante. ... Le montant de la rémunération consentie dépendra principalement de l'évolution de l'économie et plus particulièrement du marché immobilier.» Le rapport indique ensuite que si la situation économique redevient favorable, les réserves de la société reprenante (1,1 milliard de fr.), qui ont été transférées à la DFAG avec les affaires de la BCBE, pourraient être suffisantes pour couvrir les pertes. Le risque de perte maximal («worst case») a été chiffré à 2 à 3 milliards de francs en septembre 1992. Ayant de nouveau évalué ce risque de perte dans le plan financier de législature 1995–1998, le Conseil-exécutif a estimé qu'il manquerait de 0,4 à 1,4 milliard de francs de provisions pour couvrir les risques si l'on devait affronter le pire des cas (PFL, p. 39).

Depuis, si la situation économique s'est certes quelque peu détendue, le marché immobilier connaît encore des problèmes conjoncturels et structurels. On a enregistré des chutes de prix des objets industriels, des terrains et des immeubles mal situés. Il est également à supposer que le nombre d'appartements vides va augmenter.

La situation économique étant ce qu'elle est, la DFAG a chargé la société Arthur Andersen de procéder à une nouvelle évaluation des risques à la fin de l'année 1994 avant de l'intégrer à son rapport de gestion de ce même exercice. Cette évaluation laisse à penser que les provisions inscrites au compte d'Etat 1993 (367,5 millions de fr.) ne suffisent pas, et qu'il faut par conséquent augmenter les provisions pour la Dezennium-Finanz AG de 400 millions de francs supplémentaires à inscrire au compte d'Etat 1994. Avec les rectifications de valeur (1,1 milliard de fr.; report de la BCBE à la Dezennium-Finanz AG lors de la fondation de celle-ci) et les provisions (500 millions de fr. inscrits au bilan de l'Etat au 31.12.1993), on obtient à ce jour un montant total de 2 milliards de francs qui correspond à la limite inférieure à couvrir si l'on devait affronter le pire des cas (scénario du «worst case»).

Les besoins supplémentaires de provisions sur l'actif ont été déterminés au moyen de deux analyses des risques. L'analyse I s'est fondée sur les taux appliqués actuellement sur le marché alors que l'analyse II se référait à une évolution raisonnablement optimiste de la situation économique et du marché immobilier. Ces deux analyses ont révélé les besoins de provisions suivants (en millions de fr.):

| | Analyse II | Analyse I |
|---|---|---|
| Besoins de rectifications de valeur | 338.6 | 381.1 |
| Provisions disponibles | 421.2 | 421.2 |
| Couverture disponible pour le cash-drain | 82.6 | 40.1 |
| Cash-drain 1994 | 88.3 | 88.3 |
| Insuffisance de couverture | 5.7 | 48.2 |

225 millions de francs sont inscrits au plan financier de législature à titre de cash-drain annuel (solde débiteur du compte de résultats) pour les exercices 1995 à 1997 de la DFAG, montant qui est considéré comme réaliste vu l'évolution enregistrée jusque-là. Les deux analyses prévoient une augmentation de l'insuffisance de couverture (respectivement à 230,7 et 273,2 millions de fr.). Si l'on estime à 25 millions de francs le cash-drain annuel de 1998 jusqu'à la dissolution de la Dezennium-Finanz AG en l'an 2002, l'insuffisance de couverture totale s'élève à 355,7 millions de francs selon l'analyse II et à 398,2 millions de francs selon l'analyse I.

La provision de 400 millions de francs permet de couvrir les pertes supposées de la DFAG jusqu'à sa liquidation en l'an 2002, ce à condition que les pertes totales de la DFAG ne dépassent pas 2 milliards de francs. Cette estimation portant sur de nombreuses années, elle est donc d'autant moins fiable. Des corrections ultérieures sont expressément réservées.

Les **Parts et contributions sans affectation (GM 34)** diminuent de 5,5 millions de francs par rapport au budget (–8,4%) et de 11,9 millions de francs par rapport au compte d'Etat précédent (–16,5%).

Le montant des charges pour les **Dédommagements de prestations de services de collectivités publiques (GM 35)** est de 2,3 millions de francs (–1,3%) inférieur au montant budgété, mais de 9,4 millions de francs (5,7%) supérieur au montant enregistré l'année précédente.

**Subventions accordées (GM 36)**

| Groupe de matières (GM) (en millions de francs) | | Compte 1993 | Budget 1994 | Compte 1994 | Ecart / millions | cpte 93 % | Ecart / millions | bud. 94 % |
|---|---|---|---|---|---|---|---|---|
| **36** | **Subventions accordées** | **1596.1** | **1671.1** | **1518.7** | **-77.4** | **-4.8** | **-152.4** | **-9.1** |
| 360 | Confédération | 178.5 | 187.0 | 186.8 | 8.3 | 4.6 | -0.2 | -0.1 |
| 361 | Cantons | 31.2 | 33.2 | 28.7 | -2.5 | -8.0 | -4.5 | -13.6 |
| 362 | Communes | 328.0 | 323.6 | 262.0 | -66.0 | -20.1 | -61.6 | -19.0 |
| 363 | Etablissements de l'Etat | 1.1 | 1.7 | 1.0 | -0.1 | -9.1 | -0.7 | -41.2 |
| 364 | Sociétés d'économie mixte | 301.8 | 331.7 | 313.9 | 12.1 | 4.0 | -17.8 | -5.4 |
| 365 | Institutions privées | 347.7 | 368.1 | 325.0 | -22.7 | -6.5 | -43.1 | -11.7 |
| 366 | Personnes physiques | 406.2 | 424.0 | 399.8 | -6.4 | -1.6 | -24.2 | -5.7 |
| 367 | Etranger | 1.8 | 1.8 | 1.5 | -0.3 | -16.7 | -0.3 | -16.7 |

(chiffres arrondis)

Les **Subventions accordées (GM 36)**, qui représentaient en 1994 un petit quart des dépenses totales du canton, sont inférieures non seulement au budget (–152,4 millions de fr.) mais également au résultat de l'exercice précédent (–77,4 millions de francs). Cette évolution positive résulte principalement de la réduction de quelque 90 millions de francs du montant versé pour couvrir le déficit des institutions du secteur de la santé et de la prévoyance sociale (GC 362, 364 et 365); les revenus résultant de la péréquation des charges inscrits au groupe de matières 46 sont par conséquent eux aussi inférieurs. Ont en outre été inférieures les subventions versées dans le domaine des assurances sociales (–30 millions de francs, GC 365 et 366) et dans le domaine de l'instruction publique (–10 millions de francs, GC 361 et 362). Les quelque 20 millions de francs de solde des charges en moins consistent en des valeurs positives et négatives enregistrées dans tous les groupes de comptes et recouvrent l'ensemble des comptes du canton.

Les **Subventions redistribuées (GM 37)**, qui sont comptabilisées pour le même montant dans le groupe de matières 47, sont de 16 pour cent supérieures aux prévisions budgétaires et de 13,3 pour cent supérieures aux résultats de 1993. Cette croissance est en majeure partie due à l'augmentation des subventions versées par la Confédération à l'agriculture et à la formation professionnelle.

On fait des **Attributions aux fonds spéciaux (GM 38)** lorsque les recettes du fonds au compte de fonctionnement sont plus élevées que les dépenses. Ces attributions sont de 13,6 millions de francs supérieures au montant budgété et de 3,4 millions de francs inférieures au résultat de l'exercice précédent.

Les **Imputations internes (GM 39)** dépassent de 4,6 pour cent le chiffre budgété et enregistrent une augmentation de 4,2 pour cent par rapport à l'année précédente. La contrepartie au niveau des revenus est inscrite aux postes du groupe de matières 49.

## 2.2 Revenus

| Groupe de matières (GM) (en millions de francs) | | Compte 1993 | Budget 1994 | Compte 1994 | Ecart / millions | cpte 93 % | Ecart / millions | bud. 94 % |
|---|---|---|---|---|---|---|---|---|
| 40 | Impôts | 2821.5 | 2928.3 | 2742.5 | -78.9 | -2.8 | -185.7 | -6.3 |
| 41 | Régales | 13.3 | 14.3 | 11.0 | -2.3 | -17.3 | -3.3 | -23.1 |
| 42 | Revenus des biens | 132.0 | 168.8 | 146.0 | 14.0 | 10.6 | -22.8 | -13.5 |
| 43 | Contributions | 455.9 | 457.4 | 491.3 | 35.4 | 7.8 | 34.1 | 7.5 |
| 44 | Parts et contributions | 342.8 | 453.2 | 428.4 | 85.6 | 25.0 | -24.8 | -5.5 |
| 45 | Remboursements de collectivités publiques | 738.7 | 739.1 | 683.3 | -55.4 | -7.5 | -55.8 | -7.5 |
| 46 | Subventions acquises | 677.5 | 665.2 | 650.4 | -27.1 | -4.0 | -14.8 | -2.2 |
| 47 | Subventions à redistribuer | 425.3 | 415.5 | 482.0 | 56.7 | 13.3 | 66.5 | 16.0 |
| 48 | Prélèvements fonds spéciaux | 3.7 | 3.4 | 31.3 | 27.6 | 745.9 | 27.9 | 820.6 |
| 49 | Imputations internes | 292.3 | 291.1 | 304.5 | 12.2 | 4.2 | 13.4 | 4.6 |
| Total des revenus | | 5903.0 | 6136.1 | 5970.8 | 67.8 | 1.1 | -165.3 | -2.7 |
| (chiffres arrondis) | | | | | | | | |

**Parts des revenus** graphique 5

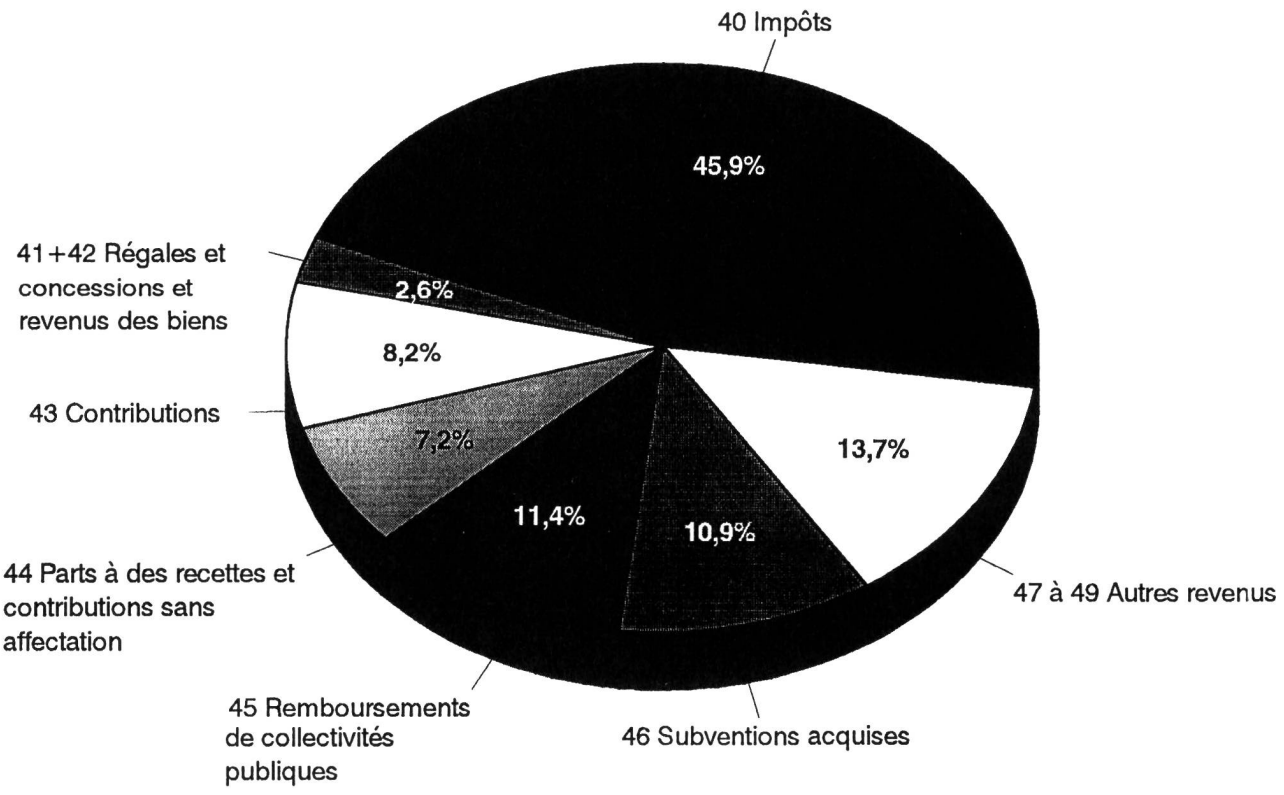

**Impôts (GM 40)**

| Groupe de matières (GM) (en millions de francs) | | Compte 1993 | Budget 1994 | Compte 1994 | Ecart / millions | cpte 93 % | Ecart / millions | bud. 94 % |
|---|---|---|---|---|---|---|---|---|
| **40** | **Impôts** | **2821.5** | **2928.3** | **2742.6** | **-78.9** | **-2.8** | **-185.7** | **-6.3** |
| 400 | Impôts sur le revenu et sur la fortune | 2193.3 | 2273.1 | 2121.6 | -71.7 | -3.3 | -151.5 | -6.7 |
| 401 | Impôts sur le bénéfice et le capital | 171.8 | 183.3 | 156.3 | -15.5 | -9.0 | -27.0 | -14.7 |
| 403 | Impôts sur les gains en capital | 83.7 | 100.0 | 89.2 | 5.5 | 6.6 | -10.8 | -10.8 |
| 404 | Impôts sur les transactions de capitaux | 78.4 | 85.0 | 92.9 | 14.6 | 18.6 | 7.9 | 9.3 |
| 405 | Impôts sur les successions et donations | 76.3 | 60.0 | 64.1 | -12.2 | -16.0 | 4.1 | 6.8 |
| 406 | Impôts sur la possession et sur la dépense | 218.0 | 226.9 | 218.4 | 0.4 | 0.2 | -8.5 | -3.7 |

(chiffres arrondis)

Les **Impôts (GM 40)** représentent 46 pour cent (année précédente 48%) des revenus et en constituent ainsi incontestablement le premier poste. Le net recul de 185,7 millions de francs qu'ils enregistrent par rapport au budget (et de 78,9 millions de fr. par rapport à l'exercice précédent) résulte de différents facteurs:

- pour 70 millions de francs, les raisons sont d'ordre conjoncturel. Ces pertes sont dues à des corrections de taxations des personnes physiques (45 millions de fr.; GC 400) ainsi qu'à une diminution des revenus des impôts versés par les personnes morales (14 millions de fr.) et des impôts sur les gains en capital (11 millions de fr; GC 403);
- 48 millions de francs résultent de l'application de nouveaux critères de délimitation des comptes (jour déterminant déplacé du 5 au 31 janvier) et de la révision 1995 de la loi sur les impôts (exercices ne correspondant pas à l'année civile pour les personnes morales);
- 72 millions de francs incombent à une budgétisation trop optimiste;
- les impôts sur les successions et donations ainsi que les impôts supplémentaires et répressifs ont enregistré un supplément de revenus d'un montant total de 5 millions de francs.

Si l'on élimine les répercussions des modifications techniques (nouveaux critères de délimitation des comptes et révision de la loi sur les impôts) pendant la période sous rapport, les recettes fiscales auraient reculé de 4,7 pour cent par rapport au budget et de 1,1 pour cent par rapport à l'exercice précédent.

Les **Régales et concessions (GM 41)** regroupent les revenus procurés par les régales et les monopoles, par la délivrance de patentes ainsi que par l'octroi de concessions. Ces revenus sont inférieurs de 23,1 pour cent au montant budgété et de 17,3 pour cent au résultat de l'année précédente, recul qui résulte principalement de la baisse des redevances (–3,2 millions de fr.) de la loi sur l'hôtellerie et la restauration entrée en vigueur en 1994, de la diminution du produit des patentes de chasse et de pêche (–0,9 million de fr.) ainsi que de la réduction des ventes de sel (–0,8 million de fr.). Des revenus supplémentaires ont par ailleurs été dégagés sur la régale du gravier (0,9 million de fr.) ainsi que sur les recettes non budgétées du Fonds pour l'alimentation en eau (0,7 million de fr.).

## Revenus des biens (GM 42)

| Groupe de matières (GM) (en millions de francs) | | Compte 1993 | Budget 1994 | Compte 1994 | Ecart / millions | cpte 93 % | Ecart / millions | bud. 94 % |
|---|---|---|---|---|---|---|---|---|
| **42** | **Revenus des biens** | **132.0** | **168.8** | **146.0** | **14.0** | **10.6** | **-22.8** | **-13.5** |
| 420 | Banques | 0.5 | 0.3 | 0.3 | -0.2 | -40.0 | 0.0 | 0.0 |
| 421 | Avoirs | 17.1 | 19.3 | 26.1 | 9.0 | 52.6 | 6.8 | 35.2 |
| 422 | Capitaux du patrimoine financier | 9.6 | 10.2 | 5.6 | -4.0 | -41.7 | -4.6 | -45.1 |
| 423 | Immeubles du patrimoine financier | 4.3 | 4.8 | 4.4 | 0.1 | 2.3 | -0.4 | -8.3 |
| 424 | Gains comptables sur les placements du patrimoine financier | 10.6 | 12.6 | 6.3 | -4.3 | -40.6 | -6.3 | -50.0 |
| 425 | Prêts du patrimoine administratif | 0.3 | 0.3 | 11.4 | 11.1 | 3700.0 | 11.1 | 3700.0 |
| 426 | Participations permanentes du patrimoine administratif | 7.9 | 43.9 | 9.4 | 1.5 | 19.0 | -34.5 | -78.6 |
| 427 | Immeubles du patrimoine administratif | 17.3 | 15.1 | 15.2 | -2.1 | -12.1 | 0.1 | 0.7 |
| 428 | Autres revenus | 64.3 | 62.5 | 67.1 | 2.8 | 4.4 | 4.6 | 7.4 |

(chiffres arrondis)

Le résultat enregistré par les **Revenus des biens (GM 42)** se situe 22,8 millions de francs en-dessous du budget (168,8 millions de fr.).

Cette réduction résulte de modifications dans différents groupes de comptes:

- Des revenus supplémentaires par rapport au budget et au compte d'Etat précédent ont été enregistrés grâce à la bonne gestion des liquidités de la part de l'Administration des finances ainsi qu'au recouvrement, par l'Intendance des impôts et la Direction de la santé publique et de la prévoyance sociale, d'intérêts moratoires sur les créances à recouvrer (GC 421).
- Les revenus inférieurs au budget et au compte d'Etat précédent enregistrés au groupe de comptes 422 résultent de la suppression partielle ou de la réduction du versement de dividendes sur les placements ainsi que de pertes d'intérêts suite à la non prorogation de placements à long terme du patrimoine financier.
- Les écarts par rapport au budget et au compte d'Etat 1993 enregistrés au groupe de comptes 424 sont motivés par la difficulté à prévoir le volume des ventes réalisées par l'Administration des domaines.
- Au groupe de comptes 425, une augmentation de 11,1 millions de francs correspond aux revenus non budgétés des intérêts sur les prêts accordés au fonds de compensation de l'assurance-chômage (contrepartie au GM 32).
- L'important écart enregistré par le groupe de comptes 426 par rapport au budget (–34,5 millions de fr.) est motivé par le fait que le capital de dotation de la Banque cantonale bernoise n'a pas encore été rémunéré. Le Conseil-exécutif va, pendant l'été 1995, arrêter une décision à ce sujet à l'attention du Grand Conseil. Les éventuels versements doivent, à l'avenir, toujours être inscrits au compte de l'exercice suivant.
- Si le groupe de comptes 428 enregistre un tel écart à la fois par rapport au budget et au compte d'Etat 1993, c'est grâce au relèvement des agios pour la souscription d'emprunts obligataires.

**Contributions (GM 43)**

| Groupe de matières (GM) (en millions de francs) | | Compte 1993 | Budget 1994 | Compte 1994 | Ecart / millions | cpte 93 % | Ecart / millions | bud. 94 % |
|---|---|---|---|---|---|---|---|---|
| **43** | **Contributions** | **455.9** | **457.2** | **491.3** | **35.4** | **7.8** | **34.1** | **7.5** |
| 431 | Emoluments administratifs | 109.0 | 99.1 | 114.7 | 5.7 | 5.2 | 15.6 | 15.7 |
| 432 | Recettes hospitalières, pensions | 115.8 | 117.2 | 120.0 | 4.2 | 3.6 | 2.8 | 2.4 |
| 433 | Ecolages | 11.2 | 9.9 | 10.0 | -1.2 | -10.7 | 0.1 | 1.0 |
| 434 | Autres redevances d'utilisation et prestations de services | 73.3 | 81.3 | 82.3 | 9.0 | 12.3 | 1.0 | 1.2 |
| 435 | Ventes | 55.5 | 58.9 | 55.1 | -0.4 | -0.7 | -3.8 | -6.5 |
| 436 | Remboursements | 66.2 | 62.9 | 75.5 | 9.3 | 14.0 | 12.6 | 20.0 |
| 437 | Amendes | 17.4 | 23.3 | 27.5 | 10.1 | 58.0 | 4.2 | 18.0 |
| 438 | Prestations du personnel de l'Etat pour ses investissements | 1.6 | 1.8 | 1.7 | 0.1 | 6.3 | -0.1 | -5.6 |
| 439 | Autres contributions | 5.9 | 3.0 | 4.5 | -1.4 | -23.7 | 1.5 | 50.0 |

(chiffres arrondis)

Les **Contributions (GM 43)** enregistrent une amélioration à la fois par rapport au budget (34,1 millions de fr.) et au compte d'Etat précédent (35,4 millions de fr.). Les revenus supplémentaires ont principalement été obtenus au niveau des Emoluments administratifs (GC 431) grâce à la révision du tarif des émoluments des bureaux du registre foncier (+15,6 millions de fr.). Les Remboursements (GC 436) dépassent eux aussi de 12,6 millions de francs le montant budgété, 4,5 millions de francs concernant les crédits de recherche (les dépenses pour les crédits de recherche sont totalement financées par des tiers). Au surplus, l'Office des ponts et chaussées a pu exécuter davantage de travaux de construction de routes nationales (2 millions de fr.) et les remboursements de frais et dépens auprès des tribunaux de district ont augmenté de 2,2 millions de francs.

Il a manqué 24,8 millions de francs de revenus en **Parts à des recettes et contributions (GM 44)** pour atteindre l'objectif budgétaire, le résultat étant tout de même supérieur de 85,6 millions de francs à celui de 1993. L'écart par rapport au budget s'explique par une perte de revenus de quelque 18 millions de francs sur la part cantonale à l'impôt fédéral direct et de quelque 7 millions de francs sur la part à l'impôt anticipé. La situation économique étant difficile, un nombre croissant de contribuables a en effet payé l'impôt fédéral direct pour une année seulement et le recul massif des intérêts en 1993 a occasionné une perte considérable de revenus de l'impôt anticipé à la Confédération.

Les revenus des **Remboursements de collectivités publiques (GM 45)** se situent 55,8 millions de francs en-deçà du montant budgété. La diminution des subventions à l'exploitation versées par la Direction de la santé publique et de la prévoyance sociale aux communes se traduit par une réduction des montants versés par ces dernières au titre de la répartition des charges (–37,3 millions de fr.). Les frais de personnel de l'Office de l'administration militaire ayant diminué, les remboursements de la Confédération à ce titre ont eux aussi baissé (–4,5 millions de fr.), et la nouvelle clé de répartition appliquée à l'Office de l'éducation préscolaire, de l'enseignement primaire et de l'enseignement secondaire a également contribué à réduire les revenus (–15,4 millions de fr.).

Les **Subventions acquises (GM 46)** ont été de 14,8 millions de francs inférieures au budget et de 27,1 millions de francs à l'exercice précédent. La diminution des revenus par rapport au budget s'explique comme suit:

- Le montant forfaitaire versé par la Confédération aux frais administratifs dans le domaine de l'asile et la subvention fédérale conformément à la loi sur l'aide aux victimes ont été de 5,1 millions de francs inférieurs au budget. Il en va de même pour les subventions fédérales (participation de 30%) aux prestations complémentaires (–9,8 millions de fr.).
- Les subventions versées par les communes municipales aux dépenses dans le domaine de l'AVS/AI/prestations complémentaires (participation de 33%) et aux allocations familiales dans l'agriculture (participation de 20%) sont 2,1 millions de francs en-deçà du budget.

Toutes ces différences en moins sur les revenus sont en relation directe avec les différences en moins sur les charges des groupes de matières 35 et 36.

L'évolution des **Subventions à redistribuer (GM 47)** et des **Imputations internes (GM 49)** qui sont sans effet sur les résultats est présentée du côté des charges aux groupes de matières 37 et 39.

On procède à des **Prélèvements sur les fonds spéciaux (GM 48)** lorsque les dépenses du fonds au compte de fonctionnement sont supérieures aux recettes. Pour l'Etat, les fonds spéciaux n'ont pas d'effet sur les résultats. Par rapport à l'exercice précédent, les prélèvements ont augmenté de 27,9 millions de francs.

## 3. Compte des investissements

Les différents groupes de matières ont évolué comme suit par rapport au budget et à l'exercice précédent:

| Groupe de matières (GM) (en millions de francs) | | Compte 1993 | Budget 1994 | Compte 1994 | Ecart / millions | cpte 93 % | Ecart / millions | bud. 94 % |
|---|---|---|---|---|---|---|---|---|
| 50 | Investissements propres | 370.7 | 431.3 | 410.7 | 40.0 | 10.8 | -20.6 | -4.8 |
| 52 | Prêts et participations | 517.3 | 5.5 | 119.8 | -397.5 | -76.8 | 114.3 | 2078.2 |
| 56 | Subventions accordées | 210.0 | 270.7 | 231.3 | 21.3 | 10.1 | -39.4 | -14.6 |
| 57 | Subventions redistribuées | 96.0 | 98.7 | 99.4 | 3.4 | 3.5 | 0.7 | 0.7 |
| 58 | Autres dépenses | 3.6 | 5.0 | 4.2 | 0.6 | 16.7 | -0.8 | -16.0 |
| Dépenses totales | | 1197.6 | 811.2 | 865.4 | -332.2 | -27.7 | 54.2 | 6.7 |
| 60 | Transferts au patrimoine financier | 11.2 | 0.3 | 0.3 | -10.9 | -97.3 | 0.0 | 0.0 |
| 62 | Prêts et participations | 6.0 | 1.2 | 9.1 | 3.1 | 51.7 | 7.9 | 658.3 |
| 63 | Facturations à des tiers | 6.3 | 5.4 | 5.6 | -0.7 | -11.1 | 0.2 | 3.7 |
| 64 | Subventions acquises | 4.3 | 4.9 | 6.1 | 1.8 | 41.9 | 1.2 | 24.5 |
| 66 | Subventions accordées | 207.9 | 232.3 | 224.2 | 16.3 | 7.8 | -8.1 | -3.5 |
| 67 | Subventions à redistribuer | 96.0 | 98.7 | 99.4 | 3.4 | 3.5 | 0.7 | 0.7 |
| Recettes totales | | 331.7 | 342.8 | 344.7 | 13.0 | 3.9 | 1.9 | 0.6 |
| **Investissement net** | | **865.9** | **468.4** | **520.7** | **-345.2** | **-39.9** | **52.3** | **11.2** |

(chiffres arrondis)

Le résultat dégagé par le compte des investissements est de 52,3 millions de francs plus mauvais que prévu au budget. Cela résulte d'évolutions contradictoires: d'une part, il a fallu accorder un prêt de 112 millions de francs au fonds de compensation de l'assurance-chômage (GM 52) qui n'était pas prévu au moment de l'établissement du budget alors que d'autre part, les dépenses pour les investissements cantonaux ont été de 60 millions de francs inférieures au budget (GC 50 et 56). Cette somme découle pour 40 pour cent de la diminution des dépenses en faveur des transports publics qui résulte de la retenue dont on a fait preuve pour prévoir de nouveaux investissements et du retard avec lequel la Confédération a donné son accord pour certains projets. Les retards pris par le programme d'impulsion dans le domaine des bâtiments ainsi que la fixation de priorités ciblées pour les investissements d'informatique ont également contribué à réduire les dépenses.

### 3.1. Dépenses

#### Investissements propres (GM 50)

| Groupe de matières (GM) (en millions de francs) | | Compte 1993 | Budget 1994 | Compte 1994 | Ecart / millions | cpte 93 % | Ecart / millions | bud. 94 % |
|---|---|---|---|---|---|---|---|---|
| **50** | **Investissements propres** | **370.7** | **431.3** | **410.7** | **40.0** | **10.8** | **-20.6** | **-4.8** |
| 500 | Terrains non bâtis | 0.1 | 0.1 | 0.0 | -0.1 | -100.0 | -0.1 | -100.0 |
| 501 | Ouvrages de génie civil | 62.1 | 66.5 | 65.2 | 3.1 | 5.0 | -1.3 | -2.0 |
| 502 | Routes nationales | 195.9 | 231.2 | 230.9 | 35.0 | 17.9 | -0.3 | -0.1 |
| 503 | Terrains bâtis | 64.1 | 67.2 | 57.9 | -6.2 | -9.7 | -9.3 | -13.8 |
| 505 | Forêts | 1.7 | 2.3 | 1.7 | 0.0 | 0.0 | -0.6 | -26.1 |
| 506 | Mobilier, machines, véhicules | 46.9 | 64.1 | 54.9 | 8.0 | 17.1 | -9.2 | -14.4 |

(chiffres arrondis)

Les **Investissements propres (GM 50)** du canton ont été de 20,6 millions de francs, soit 4,8 pour cent, inférieurs au montant budgété. Les facteurs principaux dans le domaine des bâtiments sont les suivants: les retards pris dans la mise en œuvre du programme d'impulsion (–5,7 millions de fr.) et dans la construction de cuisines thérapeutiques à la Clinique psychiatrique universitaire Waldau (–1,3 million de fr.) ainsi que les économies réalisées dans le domaine immobilier (–1,3 million de fr.). La fixation de priorités ciblées pour les projets d'informatique a en outre permis de réaliser des économies de 9,2 millions de francs (GC 506). L'accroissement des dépenses par rapport au compte d'Etat 1993 concerne en majeure partie la construction de routes nationales financée par la Confédération.

L'écart par rapport au budget enregistré par les **Prêts et participations (GM52)** est pratiquement exclusivement dû au prêt accordé au fonds de compensation de l'assurance-chômage (AC). La diminution de 397,5 millions de francs par rapport au compte d'Etat 1993 s'explique par la suppression, en 1994, de l'augmentation du capital de dotation de la Banque cantonale bernoise (–300 millions de fr.) et au faible montant versé à l'AC (env. –80 millions de fr.).

**Subventions accordées (GM 56)**

| Groupe de matières (GM) (en millions de francs) | | Compte 1993 | Budget 1994 | Compte 1994 | Ecart / millions | cpte 93 % | Ecart / millions | bud. 94 % |
|---|---|---|---|---|---|---|---|---|
| **56** | **Subventions accordées** | **210.0** | **270.7** | **231.3** | **21.3** | **10.1** | **-39.4** | **-14.6** |
| 560 | Confédération | 0.0 | 6.5 | 7.2 | 7.2 | 0.0 | 0.7 | 10.8 |
| 562 | Communes | 83.6 | 102.6 | 95.8 | 12.2 | 14.6 | -6.8 | -6.6 |
| 563 | Etablissements de l'Etat | 3.7 | 0.8 | 3.9 | 0.2 | 5.4 | 3.1 | 387.5 |
| 564 | Sociétés d'économie mixte | 58.3 | 104.1 | 71.0 | 12.7 | 21.8 | -33.1 | -31.8 |
| 565 | Institutions privées | 64.5 | 56.7 | 53.4 | -11.1 | -17.2 | -3.3 | -5.8 |

(chiffres arrondis)

La différence de 39,4 millions de francs en moins qu'enregistrent les **Subventions accordées (GM 56)** par rapport au budget résulte à 70 pour cent du report de projets dans le domaine des transports publics. Pour le reste, des projets relevant du programme d'impulsion ainsi que des projets du domaine de la prévoyance sociale ont été reportés ou n'ont pas encore fait l'objet d'un décompte. Pratiquement tous les postes enregistrent une augmentation par rapport au compte d'Etat 1993, à la seule exception des subventions à l'investissement versées aux institutions privées qui diminuent de 10 pour cent.

Le montant des **Subventions redistribuées (GM 57)** est pratiquement égal au montant budgété. Ces dépenses sont identiques aux recettes inscrites au groupe de matières 67.

Quant aux **Autres dépenses à porter à l'actif (GM 58)**, il s'agit là d'expropriations matérielles effectuées dans le cadre de la protection de la nature.

## 3.2. Recettes

Les recettes de 344,7 millions de francs ne dépassent le montant budgété que de 1,9 million de francs, soit 0,6 pour cent. Leur augmentation par rapport au compte d'Etat 1993 est exclusivement due aux subventions fédérales à la construction de routes nationales (GM 66).

## 4. Classification fonctionnelle des dépenses

L'évolution absolue des dépenses répertoriées conformément à la classification fonctionnelle est indiquée dans le tableau suivant interprété par l'Administration fédérale des finances. Les dépenses se composent des charges du compte de fonctionnement, excepté les amortissements, les attributions aux financements spéciaux et les imputations internes (groupes de matières 33, 38, 39), à quoi s'ajoutent les investissements bruts, le total étant corrigé d'une modification statistique minime résultant de l'harmonisation des finances publiques.

| Classification fonctionnelle des dépenses (en millions de fr.) 1) | Compte 1990 | Compte 1991 | Compte 1992 | Compte 1993 | Compte 1994 | Indice 1994 1990= 100 |
|---|---|---|---|---|---|---|
| Administration générale | 328 | 321 | 326 | 334 | 338 | 103 |
| Sécurité publique | 524 | 570 | 559 | 561 | 587 | 112 |
| Enseignement et formation | 1735 | 1965 | 2118 | 2158 | 2138 | 123 |
| Culture et loisirs | 133 | 151 | 145 | 145 | 121 | 91 |
| Santé | 712 | 700 | 672 | 626 | 613 | 86 |
| Prévoyance sociale | 634 | 738 | 838 | 1065 | 1047 | 165 |
| Transports | 421 | 444 | 476 | 487 | 531 | 126 |
| Environnement, aménagement du territoire | 117 | 122 | 121 | 115 | 137 | 117 |
| Economie publique | 502 | 519 | 761 | 843 | 558 | 111 |
| Finances et impôts | 205 | 256 | 284 | 316 | 341 | 166 |
| **Total compte financier** | **5312** | **5786** | **6299** | **6651** | **6411** | **121** |
| (chiffres arrondis) | | | | | | |

Dans la classification fonctionnelle, la part de chaque domaine politique au total du compte financier est la suivante pour 1994:

- Enseignement et formation (jardins d'enfants, école obligatoire, écoles spécialisées, enseignement secondaire et écoles professionnelles, université) 33,3%
- Prévoyance sociale (assurances sociales et assurance-maladie, aide sociale, protection des mineurs, construction de logements sociaux) 16,3%
- Santé (hôpitaux, cliniques psychiatriques) 9,6%
- Sécurité publique (justice, police, exécution des peines, sécurité intérieure) 9,2%
- Economie publique (agriculture et sylviculture, chasse, pêche, économie) 8,7%
- Transports (routes nationales, cantonales et communales, transports régionaux) 8,3%
- Finances et impôts (administration des dettes, intérêts, péréquation financière) 5,3%
- Administration générale (pouvoir législatif, pouvoir exécutif et administration générale) 5,3%
- Environnement, aménagement du territoire (approvisionnement en eau, traitement des eaux usées et des déchets, aménagement du territoire, protection contre les avalanches) 2,1%
- Culture et loisirs (encouragement des activités culturelles, protection des monuments, équipements de loisir, sport) 1,8%

**Total compte financier** **100,0%**

## 5. Bilan

| Bilan (en millions de francs) | Montant au 31.12.93 | Montant au 31.12.94 | Différence fr. | Différence % |
|---|---|---|---|---|
| Disponibilités | 142 | 111 | -31 | -21.8 |
| Avoirs | 1678 | 1637 | -41 | -2.4 |
| Placements | 257 | 246 | -11 | -4.3 |
| Actifs transitoires | 94 | 66 | -28 | -29.8 |
| Total patrimoine financier | 2171 | 2060 | -111 | -5.1 |
| Investissements propres | 1191 | 1246 | 55 | 4.6 |
| Prêts et participations | 1330 | 1429 | 99 | 7.4 |
| Subventions aux investissements | 737 | 828 | 91 | 12.3 |
| Autres dépenses à porter à l'actif | 5 | 9 | 4 | 80.0 |
| Total patrimoine administratif | 3263 | 3513 | 250 | 7.7 |
| Avances pour financements spéciaux | 0 | 0 | 0 | 0.0 |
| Découvert (provision DFAG comprise)1) | 1822 | 2475 | 653 | 35.8 |
| **Actif total** | **7256** | **8048** | **792** | **10.9** |
| Engagements courants | 710 | 690 | -20 | -2.8 |
| Dettes à court terme | 1031 | 533 | -498 | -48.3 |
| Dettes à moyen/long terme | 4399 | 5281 | 882 | 20.0 |
| Provision (y compris DFAG)1) | 501 | 823 | 322 | 64.3 |
| Passifs transitoires | 120 | 201 | 81 | 67.5 |
| Total capitaux de tiers | 6761 | 7528 | 767 | 11.3 |
| Engagements envers les financements spéciaux | 494 | 520 | 26 | 5.3 |
| **Passif total** | **7256** | **8048** | **792** | **10.9** |

1) Conformément à l'ACE 1369 du 17 mai 1995: 400 millions de francs.

Le total du bilan augmente de 792 millions de francs, soit de 10,9 pour cent, pour atteindre 8048 millions de francs. Si l'on ne tient pas compte des provisions constituées pour la DFAG au cours de l'année sous rapport, l'augmentation s'élève à 392 millions de francs, soit 5,4 pour cent. Les explications ci-après ne portent que sur les principales modifications concernant l'exercice 1994.

## Actif

Le patrimoine financier a enregistré une diminution de 111 millions de francs en 1994, alors que dans le même temps le patrimoine administratif augmentait de 250 millions de francs. Le poste le plus important est à cet égard l'octroi d'un prêt de 112 millions de francs au fonds de compensation de l'assurance-chômage. L'extension du patrimoine administratif se compose de l'investissement net (investissements bruts moins recettes) de 521 millions de francs, auquel s'ajoute le prêt de 4 millions de francs à la Fondation bernoise de crédit agricole (CAB), moins les amortissements de 275 millions de francs.

## Passif

Le recul de 498 millions de francs des dettes à court terme est notamment motivé par le fait qu'on a converti des engagements à court terme en des engagements à long terme pour profiter des intérêts à long terme favorables. Il a fallu contracter de nouvelles dettes à long terme pour couvrir l'insuffisance de financement. Les provisions accusent un solde supérieur de 322 millions de francs. D'une part, 78 millions de francs ont dû être dégagés pour couvrir le cash-drain de la Dezennium-Finanz AG pour 1993, et d'autre part, le Conseil-exécutif propose au Grand Conseil de rajouter 400 millions de francs aux provisions constituées à titre préventif pour la DFAG.
Le tableau ci-après indique l'origine des capitaux et leur emploi en 1994 ainsi que pour les exercices 1991 à 1993.

### Situation des modes de financement (en millions de fr.)

| **Origine des capitaux** | **1991** | **1992** | **1993** | **1994** |
|---|---|---|---|---|
| Financement propre | -116 | -86 | 58 | 22 |
| Diminution des disponibilités et des créances (patrimoine financier) | 0 | 0 | 0 | 100 |
| Diminution des placements du patrimoine financier | 22 | 95 | 20 | 11 |
| Augmentation des engagements et des dettes à court terme | 268 | 203 | 701 | 0 |
| Dettes à moyen et long termes nouvellement contractées | 480 | 754 | 808 | 1231 |
| Augmentation du prêt de la Confédération à la CAB | 10 | 7 | 9 | 4 |
| Augmentation des provisions (provisions BCBE non comprises) | 1 | 0 | 0 | 0 |
| Augmentation des financements spéciaux | 0 | 66 | 0 | 26 |
| **Total origine des capitaux** | **665** | **1039** | **1596** | **1394** |

| **Emploi des capitaux** | **1991** | **1992** | **1993** | **1994** |
|---|---|---|---|---|
| Augmentation des disponibilités et des créances | 138 | 252 | 90 | 0 |
| Diminution des engagements et des dettes à court terme | 0 | 0 | 0 | 437 |
| Passifs transitoires | | | | |
| Investissements cantonaux | 403 | 375 | 367 | 408 |
| Augmentation du capital de dotation de la BCBE | 0 | 250 | 300 | 0 |
| Prêts à la caisse d'assurance-chômage | 0 | 0 | 199 | 112 |
| Remboursement des dettes à moyen et long termes | 100 | 155 | 630 | 355 |
| Augmentation du prêt à la CAB | 10 | 7 | 9 | 4 |
| Diminution des financements spéciaux | 14 | 0 | 1 | 0 |
| Diminution des provisions | 0 | 0 | 0 | 78 |
| **Total emploi des capitaux** | **665** | **1039** | **1596** | **1394** |

## 6. Evaluation

Avec un excédent de charges de 253 millions de francs, le compte d'Etat 1994 enregistre un résultat de 125 millions de francs plus mauvais que prévu au budget. Le supplément de 400 millions de francs que le Conseil-exécutif propose au Grand Conseil d'affecter aux provisions constituées à titre préventif pour la Dezennium-Finanz AG aggrave le déficit du compte d'Etat qui atteint 653 millions de francs.

Une grande partie des écarts par rapport au budget (125 millions de fr.) qui ne sont pas dus aux provisions sont motivés par deux facteurs: d'une part, le partage des biens dans le contexte du départ du Laufonnais n'a pas été pris en compte dans le budget (37,5 millions de fr.), d'autre part l'évolution conjoncturelle défavorable a laissé des traces. C'est ainsi que l'on enregistre, en 1994 déjà, 70 millions de francs de pertes conjoncturelles sur le rendement des impôts cantonaux que l'on prévoyait pour des années ultérieures.

Il faut en revanche considérer comme positif le fait que l'**écart par rapport au budget** n'est pas dû aux charges. Malgré les coûts entraînés par le départ du Laufonnais, les charges sont en effet de 0,6 pour cent inférieures au budget. C'est dans le domaine des subventions qu'on a réalisé les principales économies, le montant enregistré étant de 150 millions de francs inférieur au budget. Au revers de la médaille, du côté des revenus, on trouve cependant les résultats décevants des groupes de matières 45 (Remboursements de collectivités publiques) et 46 (Subventions acquises). Mais c'est le rendement fiscal le principal responsable des écarts qu'ont enregistrés les revenus par rapport au budget (–2,7%). Outre les pertes résultant de la mauvaise conjoncture, des facteurs techniques (nouveaux critères de délimitation des comptes, exercices comptables ne correspondant plus à l'année civile) ainsi qu'une budgétisation trop optimiste ont contribué à ce résultat.

**Par rapport au compte d'Etat 1993**, les postes de charges suivants ont subi une poussée vers le haut: les Intérêts passifs (15,9%), les Dédommagements à des collectivités publiques (5,7%), les Biens, services et marchandises (3,9%) et les Charges de personnel (2,3%). Alors qu'entre 1992 et 1993, les Dédommagements à des collectivités publiques (–5,7%) et les Charges de personnel (–0,3%) enregistraient des taux de croissance négatifs, les Intérêts passifs (13,7%) et les Biens, services et marchandises (6,0%) progressaient déjà dans de fortes proportions. Des pertes de revenus par rapport au compte d'Etat 1993 sont constatées en particulier au niveau des Impôts, alors qu'entre 1992 et 1993, ce groupe de matières avait encore enregistré une forte croissance.

Cette analyse révèle que les intérêts passifs ont déclenché une dangereuse tendance à la hausse. Il faut tout faire pour parvenir à maîtriser ce poste qui est responsable de plus de 4 pour cent des dépenses globales dans le compte d'Etat 1994. Pour atteindre cet objectif, il faut briser la spirale de l'endettement qui caractérise les finances du canton de Berne. Les dettes ont maintenant atteint 6,5 milliards de francs.

Le résultat insatisfaisant de la clôture des comptes de l'exercice 1994 incite le Conseil-exécutif à poursuivre rigoureusement la mise en œuvre des mesures d'équilibre des finances et du programme de relais.

## 7. Interprétations particulières

### 7.1. Indicateurs

#### Evolution des indicateurs

Les indicateurs permettent d'évaluer l'évolution des finances publiques à long terme. On trouvera ci-après les indicateurs des années 1989 et suivantes, puisque c'est en 1989 que fut introduit le nouveau modèle de comptes (NMC), l'exercice 1994 faisant en outre l'objet d'un commentaire.

- La **quote-part de l'Etat** amorce de nouveau une courbe descendante. Mais si l'on excepte les augmentations du capital de dotation de la Banque cantonale bernoise de 1992 et 1993, cet indicateur reste au même niveau que les deux dernières années.
- La **quote-part** de l'impôt recule également légèrement, suite à la récession économique (la quotité d'impôt est de 2,3 depuis 1992).
- La **quote-part des investissements** ne bouge guère par rapport aux années précédentes. Les chiffres plus élevés de 1992 et 1993 résultent des augmentations du capital de dotation de la Banque cantonale bernoise.
- L'**endettement** continue d'augmenter de façon disproportionnée par rapport au revenu cantonal, les provisions constituées en faveur de la Dezennium-Finanz AG en 1994 représentant à cet égard 1,1 point de pourcentage en plus.
- La **part du service du capital** monte légèrement par rapport à l'année précédente. Si l'on excepte les provisions inscrites les trois dernières années pour la BCBE et la DFAG et si l'on tient compte de la réduction des taux d'amortissement intervenue en 1994, on peut dire qu'avec un peu moins de 10 pour cent en moyenne, la part du service du capital est relativement élevée, alors que le service de la dette continue de croître et que l'autofinancement est insuffisant.
- La valeur négative de la **part du capital propre** explique le fait que le découvert du bilan représente maintenant pratiquement la moitié des revenus apurés.
- Le **degré d'autofinancement** est situé en-dessous des prévisions budgétaires (24,6%). Il n'a certes pas été nécessaire de recourir à l'emprunt pour financer des dépenses de consommation, mais l'autofinancement reste faible (objectif: entre 60% et 70% = équilibre du compte de fonctionnement), ce qui se traduit directement par un accroissement de l'endettement.

| Indicateurs et paramètres 1) | Compte 1989 | Compte 1990 | Compte 1991 | Compte 1992 | Compte 1993 | Compte 1) 1994 |
|---|---|---|---|---|---|---|
| Revenu cantonal bernois (millions de fr.) | 31'479 | 33'332 | 35'632 | 36'074 | 36'400 | 37'201 |
| - croissance / année précédente en % | 0 | 5.9 | 6.9 | 1.2 | 0.9 | 2.2 |
| *Quote-parts:* | | | | | | |
| Quote-part de l'Etat | 13.2 | 14.7 | 14.8 | 16.0 | 16.8 | 15.6 |
| Quote-part de l'impôt | 5.8 | 5.6 | 5.7 | 6.1 | 6.5 | 6.1 |
| Quote-part des investissements | 1.2 | 1.4 | 1.1 | 1.7 | 2.4 | 1.4 |
| Quote-part de l'endettement | 6.2 | 7.6 | 8.6 | 11.7 | 14.0 | 16.1 |
| *Parts:* | | | | | | |
| Part de l'autofinancement | 6.9 | -2.5 | -2.5 | -1.7 | 1.1 | 0.4 |
| Part du service de la dette | 0.5 | 0.8 | 2.3 | 2.7 | 2.1 | 2.6 |
| Part du service du capital | 7.7 | 8.3 | 9.8 | 18.7 | 16.2 | 16.6 |
| Part du capital propre | 11.8 | 1.9 | -7.7 | -24.3 | -35.2 | -48.0 |
| *Degrés:* | | | | | | |
| Degré d'autofinancement | 72.9 | -22.4 | -28.8 | -13.7 | 6.7 | 4.2 |
| Degré de financement par l'emprunt | 27.1 | 122.4 | 128.8 | 113.7 | 93.3 | 95.8 |

1) Sources: Revenu cantonal bernois de 1989 à 1993 Office fédéral de la statistique (OFS); nouvelles séries de données intégrant les résultats du recensement de la population
Revenu cantonal bernois 1994: estimation prudente de l'Administration des finances en collaboration avec l'institut BAK-Konjunkturforschung de Bâle et l'OFS

Définition des indicateurs

| | |
|---|---|
| Quote-part de l'Etat: | Dépenses totales consolidées (compte de fonctionnement et compte des investissements) en pourcentage du revenu cantonal. |
| Quote-part de l'impôt: | Impôts directs en pourcentage du revenu cantonal. |
| Quote-part des investissements: | Investissement net en pourcentage du revenu cantonal. |
| Quote-part de l'endettement: | Endettement en pourcentage du revenu cantonal. |
| Endettement: | Fonds de tiers moins patrimoine financier diminué de la part des financements spéciaux à l'investissement net (indicateur du bilan). |
| Part de l'autofinancement: | Autofinancement en pourcentage des revenus consolidés (apurés) (= groupes de matières 40 à 46). |
| Autofinancement: | Amortissements du patrimoine administratif moins excédent de charges ou plus excédent de revenus. |
| Part du service de la dette: | Intérêts passifs moins revenus des biens nets en pourcentage des revenus consolidés. |
| Part du service du capital: | Service de la dette plus amortissements ordinaires en pourcentage des revenus consolidés. |
| Part du capital propre: | Capital propre en pourcentage des revenus consolidés. |
| Degré d'autofinancement: | Autofinancement en pourcentage de l'investissement net. |
| Degré de financement par l'emprunt: | Insuffisance de financement en pourcentage de l'investissement net. |
| Insuffisance de financement: | Investissement net moins autofinancement. |

Pour des explications plus détaillées, voir le plan financier.

## 7.2. Contrôle des crédits d'engagement

Un crédit d'engagement donne l'autorisation de prendre, pour un objectif visé et jusqu'à concurrence d'un montant déterminé, des engagements entraînant des paiements au-delà de l'année du budget (art. 17, 1er al. LF).

Le tableau ci-après donne un aperçu général de l'état des crédits d'engagement non bouclés au 31 décembre 1994 par Direction et compare ces résultats avec ceux de l'exercice 1993.

| | DIRECTION | Montant total au 31.12.1993 (en fr.) | Montant total au 31.12.1994 (en fr.) | Ecart (en %) | Montant total CF au 31.12.94 (en fr.) | Montant total CI au 31.12.94 (en fr.) |
|---|---|---|---|---|---|---|
| 42 | Chancellerie d'Etat | 1'326'261 | 1'558'040 | 17.5 | 793'703 | 764'337 |
| 43 | Direction de l'économie publique | 146'507'711 | 156'956'911 | 7.1 | 72'767'994 | 84'188'916 |
| 44 | Direction de la santé publique et de la prévoyance sociale | 94'153'380 | 80'647'429 | -14.3 | 3'016'191 | 77'631'237 |
| 45 | Direction de la justice, des affaires communales et des aff. ecclésiastiques | 67'017'132 | 53'578'173 | -20.1 | 17'479'868 | 36'098'305 |
| 46 | Direction de la police et des aff. militaires | 85'182'473 | 71'144'832 | -16.5 | 16'395'772 | 54'749'060 |
| 47 | Direction des finances | 22'287'889 | 15'871'084 | -28.8 | 196'137 | 15'674'947 |
| 48 | Direction de l'instruction publique | 170'158'787 | 126'877'555 | -25.4 | 46'284'814 | 80'592'741 |
| 49 | Direction des travaux publics, des transports et de l'énergie | 554'926'736 | 685'243'341 | 23.5 | 66'882'781 | 618'360'560 |
| | **Total Etat** (chiffres arrondis) | 1'141'560'371 | 1'191'877'365 | 4.4 | 223'817'261 | 968'060'104 |

Par rapport à 1993, les engagements encore en suspens ont augmenté de 50,3 millions de francs, soit de 4,4 pour cent, ce montant résultant d'une diminution de 8,1 millions de francs au compte de fonctionnement et d'un accroissement de 58,4 millions de francs au compte des investissements. Les modifications varient fortement d'une Direction à l'autre.

## 7.3. Subventions à la construction plafonnées

Par l'arrêté du 12.11.1990 et les modifications des 7.11.1991 et 9.12.1992, le Grand Conseil a fixé le montant des subventions cantonales à la construction pour les années 1991 à 1994. Le tableau ci-dessous compare les montants plafonnés et les montants utilisés.

| (en millions de francs) | Plafond 1991-1994 | Utilisation 1991-1994 | Ecart |
|---|---|---|---|
| Constructions d'écoles professionnelles | 40.0 | 37.3 | -2.7 |
| Protection civile | 18.0 | 16.0 | -2.0 |
| Constructions scolaires | 50.0 | 49.9 | -0.1 |
| Aménagements locaux et régionaux | 23.5 | 20.8 | -2.7 |
| Routes communales, parkings de dissuasion, pistes cyclables | 20.0 | 8.1 | -11.9 |
| Aménagement des eaux | 37.5 | 37.8 | 0.3 |
| Chemins de fer privés | 150.0 | 112.2 | -37.8 |
| Approvisionnement en eau, eaux usées et ordures | 106.0 | 101.5 | -4.5 |
| Subventions à l'investissement dans le domaine des forêts | 28.0 | 17.2 | -10.8 |
| Dangers naturels | 11.2 | 5.2 | -6.0 |
| Améliorations foncières | 100.0 | 89.5 | -10.5 |
| Foyers sociaux | 70.0 | 69.9 | -0.1 |
| **Total** | **654.2** | **565.4** | **-88.8** |

### 7.4. Utilisation des crédits-cadre

Les crédits-cadre autorisés, depuis l'introduction du nouveau modèle de comptes, par le Grand Conseil en vertu de l'article 17, 3e alinéa de la loi sur les finances ont été utilisés comme suit jusqu'à la fin de l'exercice 1994:

| Arrêté 1) | Objet | Montant du crédit | Montant utilisé | |
|---|---|---|---|---|
| | | en fr. | en fr. | en % |
| | **4310 Office de l'agriculture** | | | |
| 10.05.89 | Chemins Feresosi, Sonvillier | 2 133 000 | 1 069 875 | 50,2 |
| 07.11.90 | Approvisionnement en eau Moron Semo, Malleray | 832 650 | 771 182 | 92,6 |
| 14.09.89 | Amélioration globale Romont | 782 800 | 38 000 | 4,9 |
| 21.02.90 | Amélioration globale Grossaffoltern | 700 000 | 595 000 | 85,0 |
| 12.12.89 | Chemin Oberhof-Äbnit | 340 000 | 155 053 | 45,6 |
| 01.07.92 | Amélioration globale Grandval | 1 804 000 | 54 000 | 3,0 |
| 05.05.93 | Approvisionnement en eau Romont | 159 600 | 121 000 | 75,8 |
| 05.05.93 | Amélioration globale Ipsach-Port-Ägerten | 1 109 500 | 38 500 | 3,5 |
| 05.05.93 | Chemin Wandgraben, Seehof | 660 000 | 7 000 | 1,1 |
| 07.11.90 | Chemin Schützen, Frutigen | 980 000 | 273 000 | 27,9 |
| 07.11.90 | Approvisionnement en eau Guggisberg | 1 707 000 | –.– | 0,0 |
| 07.11.90 | Approvisionnement en eau Schwarzenburg, Wahlern | 710 000 | 218 038 | 30,7 |
| 14.09.89 | Approvisionnement en eau Achseten-Portweiden-Elsigalp, Frutigen | 690 000 | 196 000 | 28,4 |
| 14.09.89 | Drainage Albligen | 390 000 | 330 000 | 84,6 |
| 07.02.89 | Chemin Krummbach, Eggiwil | 992 000 | 403 000 | 40,6 |
| 07.02.89 | Läber-Hürlisegg, Eggiwil | 1 155 000 | 351 000 | 30,4 |
| 21.02.90 | Chemin Niederei-Rauchgrat-Nägelisboden, Röthenbach | 595 000 | 204 000 | 34,3 |
| 21.01.92 | Chemin Hölzli, Röthenbach | 225 000 | 60 000 | 26,7 |
| 07.11.90 | Chemin Tal, Schangnau | 384 000 | –.– | 0,0 |
| 07.11.90 | Approvisionnement en eau Schangnau | 525 000 | 52 980 | 10,1 |
| 07.02.89 | Chemin Habchegg, Schangnau | 348 000 | 250 218 | 71,9 |
| 12.12.89 | Chemin Knubel, Trachselwald | 720 000 | 317 903 | 44,2 |
| 11.02.86 | Chemin Leimboden, Trachselwald (y compris crédit complémentaire) | 1.112 000 | 835 028 | 75,1 |
| 21.02.90 | Chemin Schwibbogen, Trub | 510 600 | 281 000 | 55,0 |
| 12.12.89 | Chemin Säuberggraben, Trub | 942 400 | 592 000 | 62,8 |
| 12.12.89 | Chemin Fankhaus-Ob. Stutz, Trub | 777 000 | 92 000 | 11,8 |
| 10.05.89 | Isenfluhstrasse, Lauterbrunnen | 1 900 000 | 1 520 000 | 80,0 |
| 21.02.90 | Amélioration globale Gadmen | 960 000 | 188.000 | 19,6 |
| 21.02.90 | Chemin Hütgraben, Sigriswil | 791 700 | –.– | 0,0 |
| 07.11.90 | Blatti-Oberegg, Hasliberg | 609 000 | 487 000 | 80,0 |
| 07.11.90 | Approvisionnement en eau communal Rüti b. Riggisberg | 1 142 000 | 357 556 | 31,3 |
| 29.05.91 | Chemin Plangäu-Harzisboden, Iseltwald | 342 000 | 273 000 | 79,8 |
| 21.01.92 | Amélioration globale Saxeten | 2 040 000 | 60 000 | 2,9 |
| 23.03.92 | Amélioration globale Arch-Leuzigen (y compris crédit compl.) | 1 733 400 | –.– | 0,0 |
| 05.05.93 | Approvisionnement en eau Reuti, Hasliberg | 966 820 | 116 000 | 12,0 |
| 23.03.92 | Amélioration globale Oppligen-Herbligen-Brenzikofen | 2 240 000 | 98 000 | 4,4 |
| 12.12.89 | Approvisionnement en eau Röthenbach | 337 500 | 145 000 | 43,0 |
| 21.02.90 | Approvisionnement en eau Linden | 812 500 | 668 000 | 82,2 |
| 07.11.90 | Chemin Zil-Äbersold, Linden | 563 000 | 82 655 | 14,7 |
| 17.03.93 | Chemin Äugstmatt-Tällihüttli, Langnau | 1 185 600 | 50 000 | 4,2 |
| 12.12.89 | Chemin Grundgut-Choleren-Brandhullen, Langnau (y compris ACE 93) | 714 000 | 537 000 | 75,2 |
| 10.05.89 | Chemin Garstatt-Ried-Rüere, Boltigen | 869 600 | 540 700 | 62 2 |
| 07.11.90 | Chemin Hegi-Schleif, Därstetten | 836 000 | 364 000 | 43,5 |
| 13.05.92 | Approvisionnement en eau Schattseite, Oberwil | 1 591 700 | 370 000 | 23,2 |
| 14.09.89 | Amélioration globale Epsach-Hagneck-Täuffelen | 1 750 000 | 1 054 466 | 60,3 |
| 11.01.89 | Amélioration Ballmoos-Iffwil-Scheunen-Zuzwil (y compris crédit complémentaire) | 1 540 000 | 769 069 | 49,9 |
| 07.11.90 | Assèchements, drainage Mülchi | 810 000 | 189 000 | 23,3 |
| 05.05.93 | Approvisionnement en eau Horben-Riedern | 1 336 000 | 61 700 | 4,6 |

| Arrêté 1) | Objet | Montant du crédit | Montant utilisé | |
|---|---|---|---|---|
| | | en fr. | en fr. | en % |
| | **4320 Office des forêts et de la nature** | | | |
| 13.05.92 | Viabilisation Bannwald-Cholebärgli | 429 000 | –.– | 0,0 |
| 15.11.94 | Projets de protection contre les avalanches et de boisement Ülisgraben | 1 560 000 | –.– | 0,0 |
| 05.05.93 | Amélioration globale Ipsach-Port-Ägerten | 150 500 | 24 409 | 16,2 |
| 19.01.93 | Intérêt, avance concernant les intempéries de 1990 | 2 500 000 | 257 121 | 10,3 |
| 29.05.91 | Reconstitution suite aux dégâts des intempéries de 1990, Oberland bernois | 11 500 000 | 1 685 319 | 14,7 |
| 21.02.90 | Viabilisation Huetgraben | 966 000 | 211 851 | 21,9 |
| | **4336 Fonds pour l'encouragement du tourisme** | | | |
| 18.03.93 | Subventions aux organismes du tourisme | 8 500 000 | 2 450 000 | 28,8 |
| | **4485 Clinique psychiatrique de Bellelay** | | | |
| 12.05.93 | Projet informatique (ACE) | 1 010 000 | 874 274 | 86,6 |
| | **4610 Police cantonale** | | | |
| 17.03.92 | Projet informatique | 25 500 000 | 7 998 255 | 31,4 |
| 30.06.93 | Périphériques et installations du réseau radio (ACE) | 26 250 000 | 6 849 966 | 26,1 |
| | **4740 Office d'organisation** | | | |
| 26.03.92 | NAO 1 à 3 | 3 980 000 | 3 139 087 | 78,9 |
| | **4820 Office de la formation professionnelle** | | | |
| 13.11.91 | WBO, Programme d'action en faveur du perfectionnement professionnel de la Confédération (chiffres bruts; voir aussi division 4833 Ecoles d'ingénieurs et hautes écoles spécialisées) | 2 910 000 | 2 112 239 | 72,6 |
| | **4930 Office du cadastre** | | | |
| 22.12.93 | Frais d'abornement dans les régions de montagne (ACE) | 250 000 | 264 198 | 105,7 |
| | **4960 Office des ponts et chaussées** | | | |
| 14.12.94 | Diverses mesures de protection contre le bruit (ACE, chiffres bruts) | 26 500 000 | 293 408 | 1,1 |
| | **4980 Office des bâtiments** | | | |
| 13.10.93 | Autorisation globale 1994 et 1995 | 12 0000 000 | 38 195 411 | 31,8 |
| **Total** | | **307 121 870** | **101 406 089** | **33,0** |

1) Arrêté = AGC, sauf si indication contraire sous Objet.

### 7.5. Dépassements de crédit et crédits supplémentaires

En vertu de l'article 25, 4e alinéa de la loi sur les finances, le Conseil-exécutif peut, dans la mesure où il n'outrepasse pas les compétences en matière financière que lui confère la Constitution, dépasser un crédit budgétaire

- d'une somme pouvant représenter jusqu'à 20 pour cent du montant initialement octroyé pour ledit crédit, ou
- si la demande d'un crédit supplémentaire au Grand Conseil ne serait possible qu'au prix de conséquences dommageables importantes.

Les dépassements de crédit autorisés en vertu de cette disposition légale sont récapitulés en annexe au compte d'Etat. En 1994, ils ont représenté 36,3 (1993: 19,1) millions de francs.

Au total, les crédits supplémentaires et les dépassements de crédit utilisés ont atteint 206,7 millions de francs, y compris 112 millions de fr. de prêt au fonds de compensation de l'assurance-chômage (année précédente: 308,6 millions, y compris 151,3 millions).

Le tableau ci-après présente les dépassements de crédit et les crédits supplémentaires autorisés et utilisés:

| | Compte de fonctionnement | Compte des investissements | Total |
|---|---|---|---|
| **ACE approuvé** | **27 478 923** | **8 828 254** | **36 307 177** |
| **AGC approuvé** | **67 250 884** | **115 199 382** | **182 450 266** |
| **Total autorisé** | **94 730 807** | **124 027 636** | **218 758 443** |
| **Total utilisé** | **87 684 431** | **119 032 060** | **206 716 491** |
| **Crédits bloqués** | **33 335 866** | **4 805 680** | **38 141 546** |

Les charges du compte de fonctionnement ont été budgétées à 6264 millions de francs, plus 61 millions de francs pour les crédits supplémentaires et les dépassements de crédit (autorisés en 94, moins 33 millions de fr. de crédits bloqués), de sorte que la somme disponible atteignait un total de 6325 millions de francs. Le montant effectivement enregistré s'élève quant à lui à 6224 millions de francs, ce qui représente une différence de 101 millions de francs de crédits budgétaires et de crédits supplémentaires non utilisés.

## 7.6. Changements dans l'état des effectifs

En vertu de l'article 68 de l'ordonnance sur les finances, la création, le déplacement ou l'annulation de postes prévus dans des états des effectifs doivent être indiqués dans les rapports concernant le compte d'Etat.

Par rapport à l'année précédente, les effectifs ont varié de la façon suivante:

| Direction | Etat des effectifs en points | | Points utilisés | | Fonds de réserve 1) | |
|---|---|---|---|---|---|---|
| | 1993 | 1994 | 1993 | 1994 | 1993 | 1994 |
| Chancellerie d'Etat | 7 540.60 | 7 486.36 | 7 269.62 | 7 258.50 | 370.38 | 351.41 |
| Direction de l'économie publique | 73 474.98 | 58 570.93 | 73 450.58 | 58 306.30 | 2 114.40 | 2 067.13 |
| Direction de la santé publique et de la prévoyance sociale | 140 437.20 | 143 174.40 | 134 064.31 | 136 359.54 | 5 11 .89 | 5 803.56 |
| Direction de la justice, des affaires communales et des affaires ecclésiastiques | 91 552.36 | 95 880.96 | 89 674.81 | 94 806.87 | 1 333.55 | 552.99 |
| Direction de la police et des affaires militaires 2) | 172 358.44 | 166 396.82 | 163 907.57 | 161 305.68 | 7 824.87 | 4 467.14 |
| Direction des finances | 67 500.56 | 64 570.56 | 64 321.59 | 61 011.57 | 2 784.97 | 3 099.29 |
| Direction de l'instruction publique 3) | 227 542.86 | 237 442.03 | 218 413.66 | 232 039.37 | 8 919.20 | 5 117.11 |
| Direction des travaux publics, des transports et de l'énergie | 63 669.79 | 57 650.76 | 62 798.71 | 57 042.16 | 1 318.08 | 1 028.00 |
| moins réserve du Conseil-exécutif (motion Schmid) | -393.60 | -556.20 | | | | |
| **Total Etat** | **843 683.19** | **830 616.62** 4) | **813 900.85** | **808 129.99** 5) | **29 782.34** | **22 486.63** |

***Légende***

1) La cession de points à la réserve du Conseil-exécutif et leur redistribution ont la conséquence suivante: dans la plupart des Directions, le fonds de réserve n'est pas égal à l'état des effectifs diminué des points utilisés.
2) Y compris la Police cantonale, avec état des effectifs lié et géré uniquement de façon interne.
3) Sans les postes de médecin de l'Université transférés à l'Hôpital de l'Ile (33'105.5 points).
4) La réduction de l'état des effectifs est motivée de façon détaillée dans la partie rapport.
5) Dont 2'149.20 points pour la réserve du Gouvernement et 7'315.33 points pour le personnel auxiliaire STEBE.

Le système de gestion des postes portait en 1994 sur un total de 830 616 points, soit 13 066 points de moins qu'en 1993. Les motifs de cette réduction sont les suivants:

- 7922 points ont été supprimés au titre de la motion Schmid;
- le départ du Laufonnais qui est passé du canton de Berne au canton de Bâle-Campagne a permis de bloquer 3002 points;
- l'Intendance des impôts a supprimé, pendant l'année intermédiaire, 3120 points, à savoir 52 postes (temporaires) nécessaires à la taxation; 12 de ces postes ont été convertis en postes permanents, ce qui a entraîné un accroissement de 720 points, et
- la création des postes de conseillers d'orientation autorisée par l'AGC du 23.11.89 a provoqué une augmentation de 420 points.

Le fonds de réserve a diminué de 29 782 points à 22 486 entre 1993 et 1994, ce qui signifie que 2,7 pour cent des points accordés n'ont pas été affectés à des postes en 1994. La valeur moyenne du point était de 1411 francs; 36 pour cent des agents publics ont travaillé à temps partiel (degré d'occupation situé entre 10 et 90 pour cent), à savoir 65 pour cent des femmes et 35 pour cent des hommes. A la fin de l'année 1994, la motion Schmid était réalisée à 59 pour cent.

## 8. Proposition

En vertu des articles 28 et 29 de la loi sur les finances, le Conseil-exécutif propose au Grand Conseil:

- d'affecter 400 000 000 francs supplémentaires aux réserves à titre préventif visant à couvrir les pertes de la Dezennium-Finanz AG (DFAG);
- d'approuver le compte d'Etat 1994 (y compris les provisions pour la DFAG), qui se solde par

| | |
|---|---|
| un excédent de charges de | 652 728 900.82 fr. |
| un investissement net de | 520 616 169.80 fr. |
| et un découvert de | 2 474 582 530.69 fr. |

Le Conseil-exécutif propose en outre au Grand Conseil d'approuver les dépassements de crédit autorisés conformément à l'article 25, 4ème alinéa de la loi sur les finances dont la liste se trouve en annexe du compte d'Etat ainsi que les crédits bouclés dont la liste se trouve également en annexe du compte d'Etat conformément à l'article 28, 3ème alinéa de ladite loi.

Berne, le 31 mai 1995

Le Directeur des finances

**Hans Lauri**

## 9. Arrêté d'adoption

Conformément à l'article 46, 1er alinéa, lettre a LF, le Contrôle des finances a procédé à la vérification du compte d'Etat et a consigné le résultat de ses examens au sens de l'article 49, 1er alinéa LF dans le rapport interne concernant la vérification du compte d'Etat 1994. Le Contrôle des finances a fixé des délais pour le règlement des points faisant l'objet de contestations et le Conseil-exécutif va tout mettre en œuvre pour que ces délais soient respectés. Le Conseil-exécutif constate que, dans sa lettre en date du 26 mai 1995, le Contrôle des finances recommande au Grand Conseil d'approuver le compte d'Etat 1994, malgré les contestations et les réserves émises quant à la régularité comptable de la gestion des finances publiques dans les domaines des traitements (PERSISKA 2/KOFINA) et des impôts (comptabilité NESKO/KOFINA).

Le compte d'Etat 1994 est adopté à l'intention du Grand Conseil au sens de l'article 30, 1er alinéa, lettre a LF en vertu du rapport de la Direction des finances.

Berne, le 7 juin 1995

Au nom du Conseil-exécutif,

la présidente:

**D. Schaer-Born**

le chancelier:

**Nuspliger**

# Table des matières


| | | Page |
|---|---|---|
| Directives | | 3 |
| 1 | Structure, contenu, commentaires | 3 |
| 2 | Présentation succincte du NMC | 3 |
| 1re partie | Récapitulation du compte d'Etat 1994 | 9 |
| 1 | Bilan | 10 |
| 1.1 | Bilan au 31 décembre 1994 | 10 |
| 1.2 | Cautionnements et garanties | 12 |
| 2 | Compte administratif | 15 |
| 2.1 | Résultats de l'Etat et des Directions | 17 |
| 2.2 | Groupes de comptes et de matières de l'Etat | 20 |
| 2.3 | Comptes principaux de l'Etat | 27 |
| 2.4 | Groupes de comptes et de matières des Directions | 38 |
| 2.5 | Comptes principaux des Directions | 78 |
| 2e partie | Le compte administratif en détails | 117 |
| 1 | Comptes principaux des services | 118 |
| 2 | Le compte administratif en détails | 121 |
| 3e partie | Annexe | 343 |
| 1 | Comptes et bilan des caisses d'assurance, caisse de chômage | 344 |
| 2 | Compte routier | 348 |
| 3 | Legs et fondations non autonomes | 349 |
| 4 | Crédits bouclés | 356 |
| 5 | Dépassements de crédits autorisés par le Conseil-exécutif | 365 |
| 6 | Justification des écarts du compte administratif | 374 |

# Directives concernant le compte d'Etat 1994

## 1. Structures/contenu/commentaire

Le compte d'Etat 1994 a été établi et imprimé selon le nouveau modèle de comptes (NMC) et sur la base de la solution informatique élaborée dans le cadre du projet KOFINA.

*1.1 Structure du compte d'Etat*

Le compte d'Etat s'articule en trois parties: informations relatives à la gestion, détails concernant le compte administratif et annexe. La version allemande est éditée séparément mais elle connaît la même structure.

*1.2 Contenu et conception de la 1re partie*

La 1re partie comprend notamment les informations relatives à la gestion. On y trouve ainsi la récapitulation du compte d'Etat par comptes principaux (comptes à 4 chiffres), par Direction et pour l'ensemble de l'Etat. Tous les postes neutres ont été ajoutés, comme dans la 2e partie (cf. ci-après).

*1.3 Contenu de la 2e partie*

Les écarts par rapport au budget 1994 sont présentés à la fois en chiffres absolus et en pourcentages, tout comme dans la 1re partie. La 2e partie comporte également le compte d'Etat relatif aux financements spéciaux par des Fonds. Les postes neutres compris dans les totaux sont additionnés.
Etant donné qu'ici recettes et dépenses se compensent, elles n'ont pas d'incidence sur le résultat, mais seulement sur les totaux. Les groupes de matières suivants comprennent les postes neutres et se compensent entre eux:

37 —> 47, 57 —> 67

Les groupes de matières suivants comprennent les imputations internes et s'équilibrent également entre eux:

39 —> 49

Tous les postes du budget sont représentés par des comptes principaux à quatre chiffres. Les informations concernant les précisions importantes qui faisaient auparavant l'objet de subdivisions se trouvent désormais dans le commentaire.

*1.4 3e partie: annexe*

Le commentaire porte désormais essentiellement sur la justification des différences par rapport au budget. Toutefois on a veillé à ce que seuls les postes importants, ou plus exactement leurs modifications, soient commentés (cf. art. 62 OF). Les données des années précédentes ne sont répétées que dans la mesure où elles permettent une meilleure compréhension. Les informations générales sur les services sont rassemblées dans un commentaire général qui précède celui des différents comptes. Dans l'annexe vous trouvez également d'autres informations supplémentaires, comme le compte des caisses d'assurance, les dépassements de crédit autorisés par le Conseil-exécutif, les crédits bouclés, les legs et fondations.

## 2. Présentation succincte du NMC

*2.1 Historique et objectif*

**Le NMC comme instrument de direction**

*Historique*

Les premiers efforts en vue d'harmoniser la comptabilité publique remontent à la fin du siècle dernier. *Le nouveau modèle de comptes* élaboré par la Conférence des Directeurs cantonaux des finances (1970–1977) est fondé sur une comptabilité commerciale adaptée aux besoins spécifiques des collectivités publiques. Ce modèle succède au système de comptabilité camérale encore prédominant dans le domaine public. Son application est recommandée aux cantons, tant pour eux-mêmes que pour les communes.

*Objectif*

L'objectif de tout système comptable est d'enregistrer sans omission toutes les opérations financières, de les structurer de façon claire afin de permettre une interprétation adaptée aux besoins de la gestion. Lors de l'élaboration du nouveau modèle, on s'est tout particulièrement attaché à opérer une nette *distinction entre dépenses de consommation et d'investissement* (compte de fonctionnement et compte des investissements). Ce critère de base (consommation/investissement) pour distinguer les comptes partiels présente les avantages suivants:

– adaptation aux collectivités de toutes tailles
– développement du mode de pensée en fonction des coûts
– adaptation à la prise de décisions et à la planification
– coordination avec les données concernant l'économie dans son ensemble
– adaptation au système comptable de l'économie privée.

*2.2 Bases légales*

**Les bases légales de la gestion financière et de la comptabilité**

*Principes de la gestion financière (art. 2 LFE)*

Le compte d'Etat du canton de Berne se compose désormais du bilan, du compte administratif et des comptes spéciaux.

Il convient d'appliquer les principes suivants:

| | |
|---|---|
| – Légalité | Base juridique dans une loi, un décret ou une ordonnance (arrêté ouvrant un crédit); autorisation de dépenses de l'organe compétent en matière financière; conformité avec la procédure prévue par la loi depuis l'établissement du budget jusqu'à l'exécution |
| – Emploi économe des fonds | Exécution des tâches publiques financièrement supportables |
| – Emploi rentable des fonds | Rapport optimum entre les dépenses engagées et les résultats obtenus |
| – Equilibre budgétaire | En général, équilibre du compte de fonctionnement |
| – Paiement par l'utilisateur | Participation acceptable du bénéficiaire d'une prestation à son coût |
| – Non-affectation des impôts principaux | Interdiction d'affecter des impôts à des financements spéciaux (Fonds) |

*Principes de la comptabilité (art. 3 LFE)*

La comptabilité est soumise aux principes suivants:

| | |
|---|---|
| – Annualité | Etablissement du budget et des comptes pour une année civile |
| – Universalité | Saisie dans la comptabilité de toutes les opérations financières |
| – Antériorité | Vote du budget avant le début de l'exercice qu'il concerne |
| – Clarté | Désignation claire et sans ambiguïté des comptes |
| – Vérité | Estimations objectives et contrôlables |
| – Produit brut | Interdiction des compensations entre dépenses et recettes |
| – Echéance | Comptabilisation des opérations au moment de l'origine de la dette |
| – Spécialité qualitative | Utilisation d'un crédit pour le seul but fixé |
| – Spécialité quantitative | Utilisation d'un crédit jusqu'au montant autorisé |
| – Spécialité temporelle | Utilisation d'un crédit durant l'exercice budgétaire pour lequel il a été autorisé |

*2.3 Types de crédits*

**Crédit d'engagement (art. 17–23 LFE)**

Un crédit d'engagement (crédit d'ouvrage, crédit-cadre ou crédit complémentaire) est l'autorisation de prendre, pour un objectif déterminé et jusqu'à concurrence d'un montant fixé, des engagements financiers. Un crédit complémentaire doit être demandé si, avant ou pendant la mise en œuvre du projet, le crédit d'engagement se révèle insuffisant.

**Crédit budgétaire (art. 24 LFE)**

Un crédit budgétaire donne au Conseil-exécutif l'autorisation de dépenser, pour un but précis, une somme déterminée du compte administratif, sous réserve des compétences financières du Grand Conseil et du peuple. Les crédits budgétaires non utilisés sont périmés à la clôture de l'exercice.

**Crédit supplémentaire (art. 25 LFE)**

Si un crédit budgétaire est insuffisant pour remplir la tâche prévue, un crédit supplémentaire doit être demandé. Les crédits supplémentaires présentés dans des annexes au budget sont approuvés par le Grand Conseil. Le Conseil-exécutif peut néanmoins, dans la mesure où il n'outrepasse pas les compétences en matière financière que lui confère la Constitution, dépasser un crédit budgétaire

a) d'une somme pouvant représenter jusqu'à 20 pour cent du montant initialement octroyé pour ledit crédit, ou
b) si la demande d'un crédit supplémentaire devant le Grand Conseil n'était possible qu'au prix de conséquences dommageables importantes.

Le Grand Conseil approuve les dépassements de crédits autorisés par le Conseil-exécutif au moment de la présentation des comptes.

*2.4 Compétences en matière financière/Justification des écarts*

**Compétences en matière financière et justification des écarts**

| **Organe** | **Montant** (en francs) | **Observations** |
|---|---|---|
| Peuple | Dépense unique ou périodique nouvelle supérieure à 10 millions | Référendum obligatoire |
| | Dépense unique ou périodique nouvelle supérieure à 1 million et inférieure ou égale à 10 millions | Référendum facultatif |
| Grand Conseil | Dépense unique nouvelle supérieure à 1 million | Sous réserve du référendum |
| | Dépense périodique nouvelle supérieure à 200000 | Sous réserve du référendum à partir d'1 million |
| | Vente et achat d'immeubles d'un montant supérieur à 2000000 | |
| Conseil-exécutif | Dépense unique nouvelle supérieure à 200000 et inférieure ou égale à 1 million | |
| | Dépense périodique nouvelle supérieure à 100000 et inférieure ou égale à 200000 | |
| | Dépense unique liée supérieure à 1 million | |
| | Dépense périodique liée supérieure à 200000 | |
| Directions Chancellerie d'Etat | Dépense unique nouvelle inférieure ou égale à 200000 | |
| | Dépense périodique nouvelle inférieure ou égale à 100000 | |
| | Dépense unique liée inférieure ou égale à 1 million | |
| | Dépense périodique liée inférieure ou égale à 200000 | |
| Cour suprême Tribunal administratif Commission des recours en matière fiscale | Dépense unique nouvelle inférieure ou égale à 100000 | |
| | Dépense périodique nouvelle inférieure ou égale à 50000 | |
| | Dépense unique liée inférieure ou égale à 100000 | |
| | Dépense périodique liée inférieure ou égale à 100000 | |
| Offices Etablissements Sections | | Délégation selon décision du Directeur ou de la Directrice (article 52 OF) |

**Justification des écarts**

Tout écart en plus ou en moins par rapport au budget et aux crédits supplémentaires qui dépasse les limites fixées par l'ordonnance sur les finances de l'Etat donne lieu à une justification dans le commentaire sur le budget et sur le compte d'Etat.
Les dépenses en plus et en moins et les recettes en plus et en moins doivent être justifiées dans les cas suivants (art. 67 de l'ordonnance sur les finances du 26 octobre 1988):

| Pour des crédits | Justification des écarts dans les cas suivants: | |
|---|---|---|
| | Dépenses en plus et recettes en moins (aggravation) de | Dépenses en moins et recettes en plus (amélioration) de |
| inférieurs ou égaux à 100000 fr. | plus de 25% du montant du crédit et au moins 10000 fr. | plus de 50% du montant du crédit et au moins 20000 fr. |
| supérieurs à 100000 fr. et inférieurs ou égaux à 200000 fr. | plus de 25000 fr. | plus de 50000 fr. |
| supérieurs à 200000 fr. et inférieurs ou égaux à 500000 fr. | plus de 50000 fr. | plus de 100000 fr. |
| supérieurs à 500000 fr. et inférieurs ou égaux à 5000000 fr. | plus de 75000 fr. | plus de 150000 fr. |
| supérieurs à 5000000 fr. | plus de 300000 fr. | plus de 600000 fr. |

*2.5 Comptes*

**Les comptes du nouveau modèle**

**Le compte administratif**

Le *compte administratif* se subdivise en deux comptes: le compte de fonctionnement et le compte des investissements. Il recense toutes les dépenses (aussi bien de consommation que d'investissement) et les recettes, y compris les imputations internes.
Le *compte de fonctionnement* est conçu comme un compte de résultats présentant les charges (consommation de capital) et les revenus (afflux de capital). Il comprend à la fois les mouvements ayant un effet sur la caisse et les postes n'ayant pas d'effet sur les paiements (par exemple: amortissements et imputations internes).
Le solde du compte de fonctionnement (excédent de revenus ou de charges) modifie la fortune nette ou le découvert.
Le *compte des investissements* récapitule les dépenses correspondant à l'affectation durable de fonds publics à des valeurs d'une durée d'utilisation de plusieurs années et qui servent à remplir une tâche publique.

Il s'agit notamment de:

– l'achat, la construction et l'amélioration de biens du patrimoine administratif,
– les subventions à des tiers pour l'achat, la construction et l'amélioration de biens, accordées à la condition qu'elles servent à remplir une tâche publique (subventions d'investissement),
– l'octroi de prêts et de participations du patrimoine administratif.

Les recettes d'investissement consistent en transferts du patrimoine administratif au patrimoine financier, taxes d'utilisation et charges de préférences du patrimoine administratif de l'Etat, remboursements de prêts et de participations du patrimoine administratif, de subventions d'investissement, remboursements liés à des biens réels et enfin en subventions acquises pour des investissements.

**Bilan**

Le bilan comprend les actifs et les passifs du canton. Le capital propre est l'excédent du patrimoine sur les obligations. Un excédent de revenus entraîne son augmentation, un excédent des charges du compte de fonctionnement sa diminution.

*2.6 L'abc du NMC*

**Structure des numéros de comptes**

Une classe de comptes se subdivise en groupes de matières, groupes de comptes et comptes individuels.

1 = classe de comptes
12 = groupe de matières
123 = groupe de comptes
1234 = compte individuel

Comptes du bilan, du compte de fonctionnement et du compte des investissements:

XX1234 - YYY666666

XX = 3e et 4e chiffres du numéro de service
1 = classe de comptes
12 = groupe de matières
123 = groupe de comptes
1234 = compte individuel

YYY = section
666666 = classification plus détaillée (sous-compte)

**Classification institutionnelle**

La classification institutionnelle organise le compte d'Etat en fonction des Directions et des divisions administratives (les deux premiers chiffres constituent le numéro de classification de la Direction, les deux derniers correspondent à celui de la division administrative).

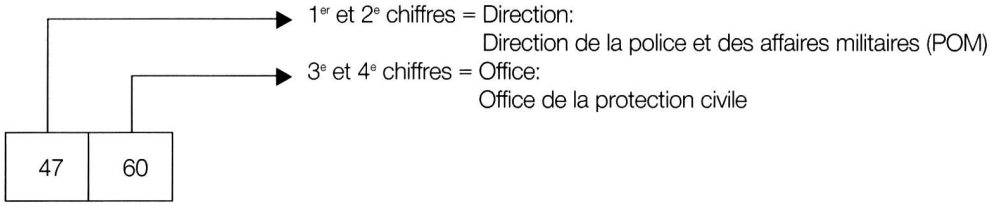


**Classification par groupes de matières**

La classification par groupes de matières est également appelée classification par nature (classification selon la nature des opérations financières). Elle met en évidence l'aspect financier et celui de l'économie publique. Cette classification s'effectue en fonction d'un caractère subordonné; autrement dit, les opérations financières à l'intérieur des services sont recensées en fonction des comptes individuels du plan comptable général pour le compte de fonctionnement et celui des investissements.

Le compte d'Etat du canton de Berne utilise des comptes individuels à quatre chiffres. Si cette classification détaillée se révèle insuffisante, on ajoute des sous-comptes aux comptes individuels afin de détailler davantage.

**Classification fonctionnelle**

La classification fonctionnelle ordonne les opérations financières (dépenses et recettes) selon les domaines dont relèvent les tâches du secteur public, domaines qui ont été uniformisés en vertu de directives édictées par la Conférence des Directeurs des finances.

**Financements spéciaux par des Fonds (art. 10 LFE)**

Les financements spéciaux par des Fonds sont des moyens financiers affectés par la loi à l'accomplissement d'une tâche publique déterminée. Ces moyens ne peuvent être utilisés que pour remplir la tâche assignée par la loi. Les Fonds sont présentés dans le compte administratif.

*2.7 Plan comptable général: les principales classes de comptes*

**Plan comptable général des collectivités publiques**

| Bilan | | Compte de fonctionnement | | Compte des investissements | |
|---|---|---|---|---|---|
| 1 Actifs | 2 Passifs | 3 Charges | 4 Revenus | 5 Dépenses | 6 Recettes |
| *Patrimoine financier*<br>10 Disponibilités<br>11 Avoirs<br>12 Placements<br>13 Actifs transitoires<br><br>*Patrimoine administratif*<br>14 Investissements<br>15 Prêts et participations permanentes<br>16 Subventions d'investissements<br>17 Autres dépenses à amortir<br><br>Financements spéciaux<br>18 Avances aux financements spéciaux<br><br>*Découvert*<br>19 Découvert | *Engagements*<br>20 Engagements courants<br>21 Dettes à court terme<br>22 Dettes à moyen et long terme<br>23 Engagements envers des entités particulières<br>24 Provisions<br>25 Passifs transitoires<br><br>*Financements spéciaux*<br>28 Engagements envers les financements spéciaux<br><br>*Fortune*<br>29 Fortune nette | 30 Charges de personnel<br>31 Biens, services et marchandises<br>32 Intérêts passifs<br>33 Amortissements<br>34 Parts et contributions sans affectation<br>35 Dédommagements à des collectivités publiques<br>36 Subventions accordées<br>37 Subventions redistribuées<br>38 Attributions aux financements spéciaux<br>39 Imputations internes | 40 Impôts<br>41 Patentes, concessions<br>42 Revenus des biens<br>43 Contributions<br>44 Parts à des recettes et contributions sans affectation<br>45 Dédommagements de collectivités publiques<br>46 Subventions acquises<br>47 Subventions à redistribuer<br>48 Prélèvements sur les financements spéciaux<br>49 Imputations internes | 50 Investissements propres<br>52 Prêts et participations permanentes<br>56 Subventions accordées<br>57 Subventions redistribuées<br>58 Autres dépenses à porter à l'actif<br>59 Report au bilan | 60 Transferts au patrimoine financier<br>61 Contributions de tiers<br>62 Remboursements de prêts et de participations permanentes<br>63 Facturations à des tiers<br>64 Remboursements de subventions accordées<br>66 Subventions acquises<br>67 Subventions à redistribuer<br>68 Reprise des amortissements<br>69 Report du bilan |

# 1re partie

Récapitulation pour le Compte d'Etat 1994

# Bilan au 31 décembre 1994

| | | | |
|---|---|---|---|
| **1** | **ACTIF** | | **8 048 384 115.38** |
| | PATRIMOINE FINANCIER | | 2 060 289 379.69 |
| *10* | *Disponibilités* | | *110 891 817.71* |
| 100 | Caisses | | 1 839 106.94 |
| 101 | Compte postal | | 39 950 282.55 |
| 102 | Banques | | 69 102 428.22 |
| *11* | *Avoirs* | | *1 637 366 456.57* |
| 111 | Comptes courants | | 238 178 711.83 |
| 112 | Impôts à encaisser | | 1 179 881 935.41 |
| 115 | Autres débiteurs | | 196 356 950.73 |
| 116 | Avoirs à terme fixe | | 2 400 000.— |
| | Autres placements | | 4 419 000.— |
| 119 | Autres créances | | 16 129 858.60 |
| *12* | *Placements* | | *246 236 401.24* |
| 121 | Actions et parts sociales | | 5 081 250.— |
| 122 | Prêts | | 656 898.80 |
| 123 | Immeubles | | 104 208 072.55 |
| 125 | Marchandises et approvisionnements | | 38 193 022.29 |
| 129 | Autres placements | | 98 097 157.60 |
| *13* | *Actifs transitoires* | | *65 794 704.17* |
| 130 | Actifs transitoires | | 65 794 704.17 |
| | PATRIMOINE ADMINISTRATIF | | 3 513 512 205.— |
| *14* | *Investissements* | | *1 246 895 611.87* |
| 140 | Biens-fonds | | 568 444 348.45 |
| 141 | Ouvrages de génie civil | | 515 459 796.35 |
| 145 | Forêts | | 25 479 587.45 |
| 146 | Mobilier | | 135 379 675.62 |
| 147 | Marchandises et approvisionnement (stocks obligatoires) | | 2 132 204.— |
| *15* | *Prêts et participations permanentes* | | *1 429 117 202.93* |
| 150 | Confédération (Fonds assurance-chômage) | | 310 975 000.— |
| 152 | Communes et syndicats de communes | | 40 569 645.— |
| 153 | Capital de dotation | | 635 000 000.— |
| 154 | Sociétés d'économie mixte: | | |
| | Prêts | | 328 011 410.63 |
| | Participations | | 96 148 200.— |
| 155 | Institutions privées | | 14 338 115.— |
| 156 | Bourses d'études | | 4 074 832.30 |
| *16* | *Subventions d'investissement* | | *828 653 602.35* |
| 160 | Confédération | | 7 260 566.— |
| 162 | Communes | | 298 807 703.40 |
| 163 | Propres établissements | | 990 500.— |
| 164 | Sociétés d'économie mixte | | 342 378 375.25 |
| 165 | Institutions privées | | 179 216 457.70 |
| *17* | *Subventions redistribuées* | | *8 845 787.85* |
| 170 | Expropriations | | 8 845 787.85 |
| | Découvert | | 2 474 582 530.69 |
| *19* | *Découvert* | | |
| 190 | Découvert au 1er janvier 1994 | 1 821 853 629.87 | |
| | Excédent de charges pour 1994 | 652 728 900.82 | 2 474 582 530.69 |

# Bilan au 31 décembre 1994

| | | |
|---|---|---|
| **2** | **PASSIF** | **8 048 384 115.38** |
| | ENGAGEMENTS | 7 528 694 330.78 |
| *20* | *Engagements courants* | *690 468 500.38* |
| 200 | Créanciers | 264 754 846.28 |
| 201 | Dépôts de tiers et avances sur frais | 68 255 528.90 |
| 206 | Comptes courants (service fédéral de caisse et de comptabilité) | 357 458 125.20 |
| *21* | *Dettes à court terme* | *533 471 876.81* |
| 210 | Banques | 480 300 000.— |
| 219 | Autres dettes à court terme | 53 171 876.81 |
| *22* | *Dettes à moyen et long terme* | *5 281 116 252.50* |
| 221 | Prêts | 1 246 476 252.50 |
| 222 | Bons de caisse | 400 000 000.— |
| 223 | Emprunts obligataires | 3 634 640 000.— |
| *24* | *Provisions* | *822 885 861.03* |
| 240 | Compte de fonctionnement | 1 575 000.— |
| 241 | Comptes des investissements | 821 310 861.03 |
| *25* | *Passifs transitoires* | *200 751 840.06* |
| 250 | Passifs transitoires | 200 751 840.06 |
| | FINANCEMENTS SPÉCIAUX | 519 689 784.60 |
| *28* | *Engagements envers les financements spéciaux* | *519 689 784.60* |
| 280 | Engagements envers les financements spéciaux | 519 689 784.60 |

# Cautionnements et garanties assumés par l'Etat

(Art. 11 de la loi sur les finances de l'Etat du 10 novembre 1987)

**1.a Banque cantonale bernoise.** Article 3 de la loi du 7 février 1990 sur la Banque cantonale bernoise. L'Etat de Berne répond de tous les engagements de la banque dans la mesure où les fonds propres de celle-ci ne suffisent pas.

**1.b Dezennium Finanz AG.** Art. 25 e de la loi sur la Banque cantonale bernoise. La garantie de l'Etat conformément à l'article 3 de la loi sur la Banque cantonale bernoise s'étend aussi à l'ensemble des engagements de la Dezennium Finanz AG.

**2. Caisse de pension bernoise (CPB).** Loi du 30 juin 1993.

1 Le canton garantit les engagements de la CPB (art. 11).

2 Le canton verse à la CPB un intérêt équivalent au taux d'intérêt technique sur le montant du découvert de la réserve mathématique (art. 4).

**3. Caisse d'assurance du corps enseignant bernois.**
Décret du 16 mai 1989

1 L'Etat garantit l'accomplissement des engagements de la Caisse (art. 11).

2 L'Etat verse un intérêt de 4% sur la réserve mathématique manquante (art. 11).

**4. Encouragement du travail à domicile dans l'Oberland bernois.** Décisions du Conseil-exécutif du 13 juillet 1977, du 2 octobre 1985, du 5 août 1987 et du 27 septembre 1989. L'Etat garantit envers la Banque cantonale bernoise le prêt de 300 000 francs accordé à six entreprises de l'Oberland bernois donnant du travail à domicile.

**5. Gymnase libre de Berne.** Arrêté du Conseil-exécutif du 6 juillet 1994. L'Etat garantit jusqu'à concurrence de 5 millions de francs au maximum l'exécution de tous les engagements pris par l'Association du Gymnase libre de Berne à l'égard de la Banque cantonale bernoise en vertu de la convention de prêt conclue.

**6. Diverses institutions sociales.** En vertu des arrêtés y relatifs du Conseil-exécutif, l'Etat garantit aux prêteurs l'exécution des engagements pris par les institutions sociales ci-après, compte tenu des divers emprunts contractés. Il s'agit des institutions suivantes:

a) Association pour la promotion des handicapés mentaux, région Emmental, Langnau (AGC du 6.5.1987, 1 000 000 francs).

b) Association pour la vieillesse du district de Frutigen (ACE du 29.1.1975, 1 500 000 francs).

c) Fondation pour une sociothérapie de groupe, Heustrich-Emdthal (AGC du 4.5.1988, 500 000 francs).

d) Fondation «Contact-Berne» (AGC du 20.11.1986, 1 000 000 francs).

**7. «Bürohaus Bümpliz» SA.** En cas de reprise des actifs et des passifs de la SA «Bürohaus Bümpliz» par la commune municipale de la ville de Berne, le canton de Berne accorde une garantie aux créanciers de ladite société anonyme concernant l'accomplissement des engagements pris par la commune municipale (art. 751 CO). La garantie est limitée aux obligations qui au moment de la liquidation de cette société anonyme seront reprises par la commune municipale. Arrêté du Conseil-exécutif du 24 novembre 1976.

**8. Grand-Hotel Adelboden SA.** En cas de reprise des actifs et des passifs de la SA Grand-Hotel Adelboden par la commune mixte d'Adelboden, le canton de Berne accorde aux créanciers de cette société anonyme une garantie pour l'acquittement des obligations prises par la commune (art. 751 CO). La garantie est limitée aux obligations qui au moment de la dissolution de la société anonyme seront reprises par la commune. Arrêté du Conseil-exécutif du 8 février 1977.

**9. Fédération des universités populaires du canton de Berne.** L'Etat garantit un prêt d'un montant maximal de 500 000 francs accordé par la Banque cantonale bernoise à la Fédération des universités populaires du canton de Berne. Arrêté du Grand Conseil 3018 du 30 août 1989.

**10. Coopérative des titulaires de droits d'eau du Mühlebach à Steffisbourg.** Lors de la reprise des actifs et passifs de la Coopérative des titulaires de droits d'eau du Mühlebach par la commune municipale de Steffisbourg, le canton de Berne a accordé une garantie aux créanciers de ladite coopérative concernant l'accomplissement des engagements pris par la commune municipale (art. 915 CO). La garantie se limite aux obligations qui seront reprises par la commune au moment de la dissolution de la coopérative. Arrêté du Conseil-exécutif du 13 décembre 1978.

**11. Coopérative de la piscine et de la place de sports Haut-Emmental, Langnau.** En raison de la reprise des actifs et des passifs de la Coopérative de la piscine et de la place de sports par la commune municipale de Langnau, le canton de Berne accorde aux créanciers de cette coopérative une garantie pour l'acquittement des obligations prises par la commune (art. 915 CO). La garantie est limitée aux obligations qui seront reprises par la commune au moment de la dissolution de la coopérative. Arrêté du Conseil-exécutif du 10 janvier 1979.

**12. Banque cantonale bernoise.** En vertu de l'art. 13, 2e al. de la loi sur les bourses et de l'ACE 1976 du 19 avril 1989, l'Etat cautionne les prêts de formation accordés par la Banque cantonale jusqu'à concurrence d'un montant de 50 000 000 francs. Le montant total de ces cautionnements s'élève à 14 961 294 francs à fin 1994.

**13. Société bernoise pour la construction de ports d'attache SA, Berne.** Le canton de Berne garantit auprès de la Banque cantonale bernoise l'acquittement des obligations de dettes de la Société bernoise pour la construction de ports d'attache SA jusqu'à concurrence de 2 000 000 francs. Arrêté du Conseil-exécutif du 31 octobre 1979.

**14. Société anonyme pour l'utilisation de sable et de graviers, Bienne.** L'Etat de Berne garantit aux créanciers de la Société anonyme pour l'utilisation de sable et de graviers, Bienne, qu'il veillera à faire respecter les engagements repris par la commune municipale de Bienne au moment de la dissolution de la société. Arrêté du Conseil-exécutif du 27 août 1980.

**15. Syndicat de canalisation et de drainage Aeschi.** L'Etat de Berne garantit aux créanciers du Syndicat de canalisation et de drainage Aeschi qu'il veillera à faire respecter les engagements repris par la commune mixte d'Aeschi au moment de la dissolution du syndicat. Arrêté du Conseil-exécutif du 10 septembre 1980.

**16. Société immobilière Kehrsatz SA.** L'Etat de Berne garantit aux créanciers de la Société immobilière Kehrsatz SA qu'il veillera à faire respecter les engagements repris par la commune municipale de Kehrsatz au moment de la liquidation de la société immobilière. Arrêté du Conseil-exécutif du 13 octobre 1982.

**17. Halle de parcage Sidlerstrasse SA.** La Banque cantonale bernoise accorde à la Halle de parcage Sidlerstrasse SA un prêt de 3 080 000 francs pour le solde de financement de la Halle de parcage de la Sidlerstrasse à Berne. L'Etat garantit à la Banque cantonale bernoise le paiement des intérêts et l'amortissement de cet emprunt conformément à l'art. 111 CO. Arrêté du Conseil-exécutif du 17 mars 1982.

**18. Société bernoise de l'informatique SA.** Dissolution de la société conformément à l'art. 751 CO. L'Etat se porte subsidiairement garant pour les passifs de la société à dissoudre (art. 19 de la loi du 29 août 1989 sur la BEDAG Informatik).

**19. SA Dählhölzli Berne, patinoire et piscine à vagues artificielles.** En cas de reprise des actifs et passifs de la Ka-We-De SA Dählhölzli Berne, patinoire et piscine à vagues artificielles, par la commune municipale de la ville de Berne, le canton de Berne accorde une garantie aux créanciers de ladite société anonyme concernant l'accomplissement des engagements pris par la commune municipale (art. 751 CO). La garantie se limite aux obligations qui seront reprises par la commune municipale de la ville de Berne au moment de la dissolution de la société anonyme. Arrêté du Conseil-exécutif du 7 mars 1984.

**20. Société pour le développement de l'économie bernoise.** Vu l'article 4 de la loi du 12 décembre 1971 sur le développement de l'économie cantonale ainsi que l'arrêté du Grand Conseil du 8 novembre 1972, le canton assume la garantie des pertes de cautionnement de la Société pour le développement de l'économie jusqu'à concurrence de la moitié de la perte subie. L'état à fin 1994 des engagements de cautionnement de la Société pour le développement de l'économie bernoise s'élève à 29 837 500 francs.

**21. Association de cautionnement des arts et métiers bernois et Société coopérative de cautionnement des femmes suisses (SAFFA).** En application de l'article 4, 3e alinéa, de la loi du 12 décembre 1971 sur le développement de l'économie cantonale et vu l'ordonnance du 19 septembre 1979 concernant la garantie de l'Etat pour des cautionnements supplémentaires octroyés par des institutions de cautionnement des arts et métiers, l'Etat accorde une pleine garantie des pertes jusqu'à concurrence de 100 000 francs par cas aux institutions de cautionnement précitées. L'état à fin 1994 de la garantie des pertes de l'Etat s'élève à 974 500 francs.

**22. Divers maîtres d'œuvre de projets de construction de logements à des prix raisonnables au sens du décret IV.** En vertu de l'article 3, 2e alinéa, du décret du 16 novembre 1982 sur l'encouragement à la construction de logements à des prix raisonnables (Décret IV en application de la loi du 7 février 1978 sur l'amélioration de l'offre de logements), l'Etat peut, pour les projets de construction bénéficiant de contributions aux charges, cautionner des hypothèques de rang postérieur pour 30% au maximum des frais d'investissement pendant 16 ans au plus. Le montant des cautionnements s'élève à fin 1994 à 18 655 000 francs.

**23. Aide en matière d'investissements dans les régions de montagne.** Article 22 de la LF du 28 juin 1974 sur l'aide en matière d'investissements dans les régions de montagne. Les cantons répondent de 50% des pertes résultant d'engagements que des emprunteurs domiciliés sur leur territoire ont contractés à l'endroit de la Confédération. Dans les cas de rigueur extrême, le Conseil fédéral peut renoncer à faire valoir ce droit. Fin 1994 le canton répond d'un montant s'élevant à 65 377 285 francs.

| COMPTE ADMINISTRATIF / RESULTATS | COMPTE 1994 | MODIFICATION P.RAPPORT AU BUDGET 1994 | BUDGET 1994 | COMPTE 1993 |
|---|---|---|---|---|
| **COMPTE DE FONCTIONNEMENT** | | | | |
| CHARGES SANS IMPUTATIONS INTERNES | 6 318 993 016.44 | 346 481 816.44 + | 5 972 511 200.00<br>C 86 638 249.23 | 6 236 467 575.15 |
| IMPUTATIONS INTERNES | 304 488 825.50 | 13 364 125.50 + | 291 124 700.00<br>C 1 046 182.40 | 292 306 720.30 |
| TOTAL CHARGES | 6 623 481 841.94 | 359 845 941.94 + | 6 263 635 900.00<br>C 87 684 431.63 | 6 528 774 295.45 |
| REVENUS SANS IMPUTATIONS INTERNES | 5 666 264 115.62 | 178 885 884.38 – | 5 845 150 000.00 | 5 610 705 415.96 |
| IMPUTATIONS INTERNES | 304 488 825.50 | 13 364 125.50 + | 291 124 700.00 | 292 306 720.30 |
| TOTAL REVENUS | 5 970 752 941.12 | 165 521 758.88 – | 6 136 274 700.00 | 5 903 012 136.26 |
| **DEFICIT** | **652 728 900.82** | **525 367 700.82 +** | **127 361 200.00**<br>**C 87 684 431.63** | **625 762 159.19** |
| **COMPTE DES INVESTISSEMENTS** | | | | |
| TOTAL DEPENSES | 865 360 601.87 | 54 233 601.87 + | 811 127 000.00<br>C 119 032 060.85 | 1 197 657 017.83 |
| TOTAL RECETTES | 344 744 432.07 | 1 947 432.07 + | 342 797 000.00 | 331 774 075.75 |
| INVESTISSEMENT NET | 520 616 169.80 | 52 286 169.80 + | 468 330 000.00<br>C 119 032 060.85 | 865 882 942.08 |
| **FINANCEMENT** | | | | |
| INVESTISSEMENT NET | 520 616 169.80 | 52 286 169.80 + | 468 330 000.00<br>C 119 032 060.85 | 865 882 942.08 |
| AMORTISSEMENTS DU PATRIMOINE ADMINISTRATIF ET PROVISIONS | 674 697 377.95 | 432 259 377.95 + | 242 438 000.00 | 683 515 643.95 |
| DEFICIT DU COMPTE DE FONCTIONNEMENT | 652 728 900.82 | 525 367 700.82 + | 127 361 200.00<br>C 87 684 431.63 | 625 762 159.19 |
| INSUFFISANCE DE FINANCEMENT | 498 647 692.67 | 145 394 492.67 + | 353 253 200.00<br>C 206 716 492.48 | 808 129 457.32 |

C = CREDIT SUPPLEMENTAIRE, DEPASSEMENT DE CREDIT

| COMPTE ADMINISTRATIF | | COMPTE 1994 | ECART BUDGETAIRE 1994 ABSOLU | ECART BUDGETAIRE 1994 EN % | BUDGET 1994 | COMPTE 1993 |
|---|---|---|---|---|---|---|
| **Compte de fonctionnement:** | **Charges** | **6 623 481 841.94** | **359 845 949.94 +** | **5,74 +** | **6 263 635 900.00** | **6 528 774 295.45** |
| | | | | | **C 87 684 431.63** | |
| | **Revenus** | **5 970 752 941.12** | **165 521 758.88 –** | **2,69 –** | **6 136 274 700.00** | **5 903 012 136.26** |
| | **Solde** | **652 728 900.82 –** | | | **127 361 200.00 –** | **625 762 159.19 –** |
| **Compte des investissements:** | **Dépenses** | **865 360 601.87** | **54 233 601.87 +** | **6,68 +** | **811 127 000.00** | **1 197 657 017.83** |
| | | | | | **C 119 032 060.85** | |
| | **Recettes** | **344 744 432.07** | **1 947 432.07 +** | **0,56 +** | **342 797 000.00** | **331 774 075.75** |
| | **Solde** | **520 616 169.80 –** | | | **468 330 000.00 –** | **865 882 942.08 –** |
| **42 CHANCELLERIE D'ETAT** | | | | | | |
| **Compte de fonctionnement:** | **Charges** | **23 622 992.45** | **2 750 407.55 –** | **10,42 –** | **26 373 400.00** | **25 274 847.55** |
| | | | | | **C 146 084.15** | |
| | **Revenus** | **3 160 775.20** | **247 224.80 –** | **7,25 –** | **3 408 000.00** | **2 919 259.30** |
| | **Solde** | **20 462 217.25 –** | | | **22 965 400.00 –** | **22 355 588.25 –** |
| **Compte des investissements:** | **Dépenses** | **543 970.35** | **768 029.65 –** | **58,53 –** | **1 312 000.00** | **283 694.85** |
| | **Solde** | **543 970.35 –** | | | **1 312 000.00 –** | **283 694.85 –** |
| **43 DIRECTION DE L'ECONOMIE PUBLIQUE** | | | | | | |
| **Compte de fonctionnement:** | **Charges** | **600 392 625.96** | **36 908 225.96 +** | **6,54 +** | **563 484 400.00** | **561 573 634.44** |
| | | | | | **C 11 466 475.70** | |
| | **Revenus** | **466 145 607.63** | **56 512 107.63 +** | **13,79 +** | **409 633 500.00** | **427 843 467.74** |
| | **Solde** | **134 247 018.33 –** | | | **153 850 900.00 –** | **133 730 166.70 –** |
| **Compte des investissements:** | **Dépenses** | **84 355 990.05** | **1 876 990.05 +** | **2,27 +** | **82 479 000.00** | **92 581 873.28** |
| | | | | | **C 1 974 115.00** | |
| | **Recettes** | **44 310 850.92** | **8 710 850.92 +** | **24,46 +** | **35 600 000.00** | **41 731 732.50** |
| | **Solde** | **40 045 139.13 –** | | | **46 879 000.00 –** | **50 850 140.78 –** |
| **44 DIRECTION DE LA SANTE PUBLIQUE ET DE LA PREVOYANCE SOCIALE** | | | | | | |
| **Compte de fonctionnement:** | **Charges** | **1 015 931 452.23** | **113 068 047.77 –** | **10,01 –** | **1 128 999 500.00** | **1 048 415 888.46** |
| | | | | | **C 1 987 876.25** | |
| | **Revenus** | **476 765 621.28** | **33 289 978.72 –** | **6,52 –** | **510 055 600.00** | **502 476 952.88** |
| | **Solde** | **539 165 830.95 –** | | | **618 943 900.00 –** | **545 938 935.58 –** |
| **Compte des investissements:** | **Dépenses** | **69 728 432.05** | **1 746 432.05 +** | **2,56 +** | **67 982 000.00** | **67 264 965.20** |
| | | | | | **C 19 782.80** | |
| | **Recettes** | **2 613 480.65** | **703 480.65 +** | **36,83 +** | **1 910 000.00** | **3 657 977.35** |
| | **Solde** | **67 114 951.40 –** | | | **66 072 000.00 –** | **63 606 987.85 –** |

C = CREDIT SUPPLEMENTAIRE, DEPASSEMENT DE CREDIT

| COMPTE ADMINISTRATIF | | COMPTE 1994 | ECART BUDGETAIRE 1994 ABSOLU | ECART BUDGETAIRE 1994 EN % | BUDGET 1994 | COMPTE 1993 |
|---|---|---|---|---|---|---|
| **45 DIRECTION DE LA JUSTICE, DES AFFAIRES COMMUNALES ET DES AFF. ECCLESIASTIQUES** | | | | | | |
| **Compte de fonctionnement:** | **Charges** | **812 155 370.34** | **23 465 229.66 –** | **2,80 –** | **835 620 600.00** | **786 802 884.97** |
| | | | | | **C 4 544 837.79** | |
| | **Revenus** | **432 942 009.90** | **24 129 309.90 +** | **5,90 +** | **408 812 700.00** | **391 787 952.65** |
| | **Solde** | **379 213 360.44 –** | | | **426 807 900.00 –** | **395 014 932.32 –** |
| **Compte des investissements:** | **Dépenses** | **14 209 571.57** | **483 428.43 –** | **3,29 –** | **14 693 000.00** | **9 840 056.50** |
| | **Recettes** | **779 310.50** | **251 310.50 +** | **47,59 +** | **528 000.00** | **573 527.00** |
| | **Solde** | **13 430 261.07 –** | | | **14 165 000.00 –** | **9 266 529.50 –** |
| **46 DIRECTION DE LA POLICE ET DES AFFAIRES MILITAIRES** | | | | | | |
| **Compte de fonctionnement:** | **Charges** | **392 588 160.77** | **18 591 139.23 –** | **4,52 –** | **411 179 300.00** | **404 861 687.15** |
| | | | | | **C 1 372 149.10** | |
| | **Revenus** | **387 781 882.93** | **8 799 017.07 –** | **2,21 –** | **396 580 900.00** | **390 217 242.81** |
| | **Solde** | **4 806 277.84 –** | | | **14 598 400.00 –** | **14 644 444.34 –** |
| **Compte des investissements:** | **Dépenses** | **31 812 254.05** | **651 745.95 –** | **2,00 –** | **32 464 000.00** | **32 137 945.20** |
| | | | | | **C 1 903 528.00** | |
| | **Recettes** | **14 499 472.30** | **1 025 527.70 –** | **6,60 –** | **15 525 000.00** | **16 057 369.10** |
| | **Solde** | **17 312 781.75 –** | | | **16 939 000.00 –** | **16 080 576.10 –** |
| **47 DIRECTION DES FINANCES** | | | | | | |
| **Compte de fonctionnement:** | **Charges** | **1 478 000 654.42** | **472 650 854.42 +** | **47,01 +** | **1 005 349 800.00** | **1 445 133 877.26** |
| | | | | | **C 11 752 699.15** | |
| | **Revenus** | **3 171 823 668.14** | **214 110 031.86 –** | **6,32 –** | **3 385 933 700.00** | **3 152 430 436.54** |
| | **Solde** | **1 693 823 013.72 +** | | | **2 380 583 900.00 +** | **1 707 296 559.28 +** |
| **Compte des investissements:** | **Dépenses** | **123 047 413.45** | **104 687 413.45 +** | **570,19 +** | **18 360 000.00** | **516 712 775.45** |
| | | | | | **C 112 257 000.00** | |
| | **Recettes** | **243 629.75** | **6 370.25 –** | **2,54 –** | **250 000.00** | **10 894 834.45** |
| | **Solde** | **122 803 783.70 –** | | | **18 110 000.00 –** | **505 817 941.00 –** |
| **48 DIRECTION DE L'INSTRUCTION PUBLIQUE** | | | | | | |
| **Compte de fonctionnement:** | **Charges** | **2 031 910 254.97** | **33 429 554.97 +** | **1,67 +** | **1 998 480 700.00** | **2 003 746 601.57** |
| | | | | | **C 54 421 390.39** | |
| | **Revenus** | **904 566 145.04** | **20 041 745.04 +** | **2,26 +** | **884 524 400.00** | **908 191 188.14** |
| | **Solde** | **1 127 344 109.93 –** | | | **1 113 956 300.00 –** | **1 095 555 413.43 –** |
| **Compte des investissements:** | **Dépenses** | **53 073 136.75** | **10 263 863.25 –** | **16,20 –** | **63 337 000.00** | **46 193 524.45** |
| | | | | | **C 154 187.40** | |
| | **Recettes** | **16 095 977.15** | **1 149 022.85 –** | **6,66 –** | **17 245 000.00** | **8 575 206.65** |
| | **Solde** | **36 977 159.60 –** | | | **46 092 000.00 –** | **37 618 317.80 –** |

C = CREDIT SUPPLEMENTAIRE, DEPASSEMENT DE CREDIT

| COMPTE ADMINISTRATIF | | COMPTE 1994 | ECART BUDGETAIRE 1994 ABSOLU | ECART BUDGETAIRE 1994 EN % | BUDGET 1994 | COMPTE 1993 |
|---|---|---|---|---|---|---|
| **49 DIRECTION DES TRAVAUX PUBLICS, DES TRANSPORTS ET DE L'ENERGIE** | | | | | | |
| **Compte de fonctionnement:** | **Charges** | **268 880 330.80** | **25 267 869.20 –** | **8,59 –** | **294 148 200.00** | **252 964 874.05** |
| | | | | | **C 1 992 919.10** | |
| | **Revenus** | **127 567 231.00** | **9 758 669.00 –** | **7,10 –** | **137 325 900.00** | **127 145 636.20** |
| | **Solde** | **141 313 099.80 –** | | | **156 822 300.00 –** | **125 819 237.85 –** |
| **Compte des investissements:** | **Dépenses** | **488 589 833.60** | **41 910 166.40 –** | **7,90 –** | **530 500 000.00** | **432 642 182.90** |
| | | | | | **C 2 723 447.65** | |
| | **Recettes** | **266 201 710.80** | **5 537 289.20 –** | **2,03 –** | **271 739 000.00** | **250 283 428.70** |
| | **Solde** | **222 388 122.80 –** | | | **258 761 000.00 –** | **182 358 754.20 –** |

C = CREDIT SUPPLEMENTAIRE, DEPASSEMENT DE CREDIT

| CLASSIFICATION PAR GROUPES DE MATIERES ET GROUPES DE COMPTES AVEC PARTS EN % | COMPTE 1994 | | | MODIFICATION P.RAPPORT AU BUDGET 1994 | BUDGET 1994 | COMPTE 1993 |
|---|---|---|---|---|---|---|
| | MONTANT | EN % CC | EN % GM | | | |
| COMPTE DE FONCTIONNEMENT | | | | | | |
| **3 CHARGES** | **6 623 481 841** | **100,00** | | **359 845 941 +** | **6 263 635 900**<br>**C 87 684 431** | **6 528 774 295** |
| **30 Charges de personnel** | **2 475 018 770** | **37,36** | **100,00** | **14 786 529 –** | **2 489 805 300**<br>**C 47 882 337** | **2 418 946 328** |
| 300 Autorités, commissions et juges | 28 172 035 | 0,42 | 1,13 | 672 064 – | 28 844 100<br>C 666 466 | 27 999 360 |
| 301 Salaires du personnel administratif et d'exploitation | 966 454 842 | 14,59 | 39,04 | 8 033 342 + | 958 421 500<br>C 1 365 428 | 977 361 081 |
| 302 Traitements du corps enseignant | 1 054 549 720 | 15,92 | 42,60 | 7 157 779 – | 1 061 707 500<br>C 42 510 577 | 1 007 515 153 |
| 303 Contributions aux assurances sociales | 119 112 427 | 1,79 | 4,81 | 289 472 – | 119 401 900<br>C 1 460 975 | 117 708 048 |
| 304 Contributions à l'assurance du personnel | 264 161 939 | 3,98 | 10,67 | 10 380 860 – | 274 542 800<br>C 1 721 559 | 249 808 359 |
| 305 Contributions à l'assurance maladie et accidents | 21 374 263 | 0,32 | 0,86 | 81 063 + | 21 293 200<br>C 21 763 | 18 774 774 |
| 306 Vêtements de service, allocations de logement et de repas | 6 242 110 | 0,09 | 0,25 | 562 289 – | 6 804 400 | 6 296 865 |
| 307 Prestations aux retraités | 1 149 175 | 0,01 | 0,04 | 37 824 – | 1 187 000<br>C 46 864 | 997 786 |
| 308 Indemnités versées au personnel temporaire | 124 626 | 0,00 | 0,00 | 145 373 – | 270 000 | 161 417 |
| 309 Autres charges de personnel | 13 677 629 | 0,21 | 0,55 | 3 655 270 – | 17 332 900<br>C 88 701 | 12 323 481 |
| **31 Biens, services et marchandises** | **550 118 553** | **8,30** | **100,00** | **18 006 446 –** | **568 125 000**<br>**C 11 583 335** | **529 333 940** |
| 310 Fournitures de bureau, imprimés et matériel didactique | 37 324 191 | 0,56 | 6,78 | 4 736 408 – | 42 060 600<br>C 1 506 582 | 34 140 158 |
| 311 Mobilier, machines, véhicules | 47 876 374 | 0,72 | 8,70 | 3 104 025 – | 50 980 400<br>C 1 335 429 | 47 387 772 |
| 312 Eau, énergie et combustibles | 16 978 286 | 0,25 | 3,08 | 4 429 314 – | 21 407 600<br>C 42 429 | 18 208 948 |
| 313 Autres marchandises | 69 959 213 | 1,05 | 12,71 | 5 240 286 – | 75 199 500<br>C 487 374 | 69 785 944 |
| 314 Prestations de tiers pour l'entretien des immeubles | 63 890 594 | 0,96 | 11,61 | 4 839 605 – | 68 730 200<br>C 893 714 | 63 116 756 |
| 315 Prestations de tiers pour l'entretien d'objets mobiliers | 13 959 365 | 0,21 | 2,53 | 4 327 334 – | 18 286 700<br>C 40 471 | 14 052 498 |
| 316 Loyers, fermages et redevances d'utilisation | 42 225 499 | 0,63 | 7,67 | 3 626 200 – | 45 851 700<br>C 491 812 | 40 781 973 |
| 317 Dédommagements | 17 688 577 | 0,26 | 3,21 | 297 277 + | 17 391 300<br>C 105 374 | 16 792 677 |
| 318 Honoraires et prestations de service | 203 892 079 | 3,07 | 37,06 | 11 939 079 + | 191 953 000<br>C 4 978 944 | 189 821 255 |
| 319 Frais divers | 36 324 370 | 0,54 | 6,60 | 60 370 + | 36 264 000<br>C 1 701 202 | 35 245 953 |

CC = CLASSES DE COMPTES GM = GROUPES DE MATIERES C = CREDIT SUPPLEMENTAIRE, DEPASSEMENT DE CREDIT

| CLASSIFICATION PAR GROUPES DE MATIERES ET GROUPES DE COMPTES AVEC PARTS EN % | COMPTE 1994 | | | MODIFICATION P.RAPPORT AU BUDGET 1994 | BUDGET | COMPTE |
|---|---|---|---|---|---|---|
| | MONTANT | EN % CC | EN % GM | | 1994 | 1993 |
| COMPTE DE FONCTIONNEMENT | | | | | | |
| **32 Intérêts passifs** | **277 598 210** | **4,19** | **100,00** | **1 914 310 +** | **275 683 900**<br>**C 6 133 831** | **239 595 550** |
| 320 Engagements courants | 1 232 074 | 0,01 | 0,44 | 698 174 + | 533 900<br>C 744 225 | 847 034 |
| 321 Dettes à court terme | 22 049 370 | 0,33 | 7,94 | 49 370 + | 22 000 000<br>C 1 970 | 25 392 332 |
| 322 Dettes à moyen et à long terme | 240 872 942 | 3,63 | 86,77 | 3 777 057 – | 244 650 000<br>C 548 708 | 208 273 157 |
| 323 Dettes envers des entités particulières | 3 304 895 | 0,04 | 1,19 | 104 895 + | 3 200 000 | |
| 329 Autres intérêts passifs | 10 138 927 | 0,15 | 3,65 | 4 838 927 + | 5 300 000<br>C 4 838 927 | 5 083 026 |
| **33 Amortissements** | **724 699 977** | **10,94** | **100,00** | **457 349 777 +** | **267 350 200**<br>**C 133 708** | **730 308 544** |
| 330 Patrimoine financier | 50 002 599 | 0,75 | 6,89 | 25 090 399 + | 24 912 200<br>C 133 708 | 46 792 900 |
| 331 Patrimoine administratif - amortissements ordinaires | 257 689 782 | 3,89 | 35,55 | 15 251 782 + | 242 438 000 | 316 015 643 |
| 332 Patrimoine administratif - amortissements complémentaires | 417 007 595 | 6,29 | 57,54 | 417 007 595 + | | 367 500 000 |
| **34 Parts et contributions sans affectation** | **60 157 297** | **0,90** | **100,00** | **5 542 702 –** | **65 700 000**<br>**C 1 297 971** | **72 059 562** |
| 340 Parts de recettes destinées à des communes | 13 297 971 | 0,20 | 22,10 | 1 297 971 + | 12 000 000<br>C 1 297 971 | 16 119 166 |
| 341 Contributions à des communes | 46 859 326 | 0,70 | 77,89 | 6 840 674 – | 53 700 000 | 55 940 396 |
| **35 Dédommagements pour prestations de services de collectivités publiques** | **174 184 061** | **2,62** | **100,00** | **2 257 838 –** | **176 441 900**<br>**C 3 339 357** | **164 839 447** |
| 350 Confédération | 214 823 | 0,00 | 0,12 | 204 177 – | 419 000 | 243 858 |
| 351 Cantons | 8 763 808 | 0,13 | 5,03 | 566 808 + | 8 197 000<br>C 659 213 | 5 961 953 |
| 352 Communes | 165 205 429 | 2,49 | 94,84 | 2 620 470 – | 167 825 900<br>C 2 680 143 | 158 633 635 |
| **36 Subventions accordées** | **1 518 719 918** | **22,92** | **100,00** | **152 336 681 –** | **1 671 056 600**<br>**C 16 267 708** | **1 596 140 252** |
| 360 Confédération | 186 792 620 | 2,82 | 12,29 | 184 679 – | 186 977 300<br>C 13 338 | 178 477 916 |
| 361 Cantons | 28 689 866 | 0,43 | 1,88 | 4 556 733 – | 33 246 600<br>C 109 985 | 31 192 836 |
| 362 Communes | 262 017 262 | 3,95 | 17,25 | 61 627 437 – | 323 644 700<br>C 1 091 387 | 327 984 505 |
| 363 Etablissements de l'Etat | 1 008 114 | 0,01 | 0,06 | 641 885 – | 1 650 000 | 1 104 077 |
| 364 Sociétés d'économie mixte | 313 897 522 | 4,73 | 20,66 | 17 769 578 – | 331 667 100<br>C 4 471 595 | 301 794 540 |
| 365 Institutions privées | 325 009 256 | 4,90 | 21,40 | 43 060 443 – | 368 069 700<br>C 10 581 401 | 347 665 270 |

CC = CLASSES DE COMPTES GM = GROUPES DE MATIERES C = CREDIT SUPPLEMENTAIRE, DEPASSEMENT DE CREDIT

| CLASSIFICATION PAR GROUPES DE MATIERES ET GROUPES DE COMPTES AVEC PARTS EN % | COMPTE 1994 MONTANT | EN % CC | EN % GM | MODIFICATION P.RAPPORT AU BUDGET 1994 | BUDGET 1994 | COMPTE 1993 |
|---|---|---|---|---|---|---|
| COMPTE DE FONCTIONNEMENT | | | | | | |
| 366 Personnes physiques | 399 835 394 | 6,03 | 26,32 | 24 130 805 – | 423 966 200 | 406 160 673 |
| 367 Etranger | 1 469 880 | 0,02 | 0,09 | 365 119 – | 1 835 000 | 1 760 432 |
| **37 Subventions redistribuées** | **481 969 243** | **7,27** | **100,00** | **66 505 543 +** | **415 463 700** | **425 337 536** |
| 370 Confédération | 310 163 | 0,00 | 0,06 | 139 836 – | 450 000 | 457 720 |
| 371 Cantons | 3 712 297 | 0,05 | 0,77 | 87 703 – | 3 800 000 | 3 752 622 |
| 372 Communes | 113 540 525 | 1,71 | 23,55 | 163 183 174 – | 276 723 700 | 394 861 106 |
| 373 Etablissements de l'Etat | 251 310 | 0,00 | 0,05 | 251 310 + | | |
| 375 Institutions privées | 20 383 731 | 0,30 | 4,22 | 5 993 731 + | 14 390 000 | 21 733 503 |
| 376 Personnes physiques | 343 771 215 | 5,19 | 71,32 | 223 671 215 + | 120 100 000 | 4 532 583 |
| **38 Versements aux financements spéciaux** | **56 526 984** | **0,85** | **100,00** | **13 642 384 +** | **42 884 600** | **59 906 411** |
| 380 Versements aux Fonds spéciaux | 56 526 984 | 0,85 | 100,00 | 13 642 384 + | 42 884 600 | 59 906 411 |
| **39 Imputations internes** | **304 488 825** | **4,59** | **100,00** | **13 364 125 +** | **291 124 700**<br>**C 1 046 182** | **292 306 720** |
| 390 Charges dues à des imputations internes | 30 325 711 | 0,45 | 9,95 | 344 588 – | 30 670 300<br>C 1 046 182 | 18 299 099 |
| 391 Intérêts imputés | 7 187 504 | 0,10 | 2,36 | 100 104 + | 7 087 400 | 12 539 748 |
| 392 Amortissement imputés | 75 998 883 | 1,14 | 24,95 | 7 457 883 + | 68 541 000 | 76 156 724 |
| 399 Imputations internes diverses | 190 976 726 | 2,88 | 62,72 | 6 150 726 + | 184 826 000 | 185 311 148 |
| **4 REVENUS** | **5 970 752 941** | **100,00** | | **165 521 758 –** | **6 136 274 700** | **5 903 012 136** |
| **40 Impôts** | **2 742 565 136** | **45,93** | **100,00** | **185 734 863 –** | **2 928 300 000** | **2 821 502 434** |
| 400 Impôts sur le revenu et sur la fortune | 2 121 574 874 | 35,53 | 77,35 | 151 525 125 – | 2 273 100 000 | 2 193 316 075 |
| 401 Impôt sur le bénéfice et le capital | 156 291 277 | 2,61 | 5,69 | 27 008 722 – | 183 300 000 | 171 781 988 |
| 403 Impôts sur les gains en capital | 89 204 001 | 1,49 | 3,25 | 10 795 998 – | 100 000 000 | 83 703 049 |
| 404 Droits de mutation et de timbre | 92 944 913 | 1,55 | 3,38 | 7 944 913 + | 85 000 000 | 78 393 319 |
| 405 Impôts sur les successions et donations | 64 103 691 | 1,07 | 2,33 | 4 103 691 + | 60 000 000 | 76 276 735 |
| 406 Impôts sur la possession et sur la dépense | 218 446 378 | 3,65 | 7,96 | 8 453 621 – | 226 900 000 | 218 031 265 |
| **41 Régales, concessions** | **10 969 730** | **0,18** | **100,00** | **3 363 669 –** | **14 333 400** | **13 305 344** |
| 410 Recettes des régales | 5 838 336 | 0,09 | 53,22 | 1 203 063 – | 7 041 400 | 5 992 897 |
| 411 Concessions et patentes | 5 131 394 | 0,08 | 46,77 | 2 160 605 – | 7 292 000 | 7 312 447 |

CC = CLASSES DE COMPTES GM = GROUPES DE MATIERES C = CREDIT SUPPLEMENTAIRE, DEPASSEMENT DE CREDIT

| CLASSIFICATION PAR GROUPES DE MATIERES ET GROUPES DE COMPTES AVEC PARTS EN % | COMPTE 1994 | | | MODIFICATION P.RAPPORT AU BUDGET 1994 | BUDGET 1994 | COMPTE 1993 |
|---|---|---|---|---|---|---|
| | MONTANT | EN % CC | EN % GM | | | |
| COMPTE DE FONCTIONNEMENT | | | | | | |
| **42 Revenus des biens** | **146 024 466** | **2,44** | **100,00** | **22 806 733 –** | **168 831 200** | **131 997 392** |
| 420 Banques | 342 907 | 0,00 | 0,23 | 77 907 + | 265 000 | 494 945 |
| 421 Avoirs | 26 095 651 | 0,43 | 17,87 | 6 835 651 + | 19 260 000 | 17 101 508 |
| 422 Capitaux du patrimoine financier | 5 597 749 | 0,09 | 3,83 | 4 602 250 – | 10 200 000 | 9 623 578 |
| 423 Immeubles du patrimoine financier | 4 399 797 | 0,07 | 3,01 | 412 202 – | 4 812 000 | 4 309 214 |
| 424 Gains comptables sur les placements du patrimoine financier | 6 341 134 | 0,10 | 4,34 | 6 208 865 – | 12 550 000 | 10 595 954 |
| 425 Prêts du patrimoine administratif | 11 438 986 | 0,19 | 7,83 | 11 156 886 + | 282 100 | 261 207 |
| 426 Participations permanentes du patrimoine administratif | 9 426 241 | 0,15 | 6,45 | 34 482 258 – | 43 908 500 | 7 945 292 |
| 427 Immeubles du patrimoine administratif | 15 241 207 | 0,25 | 10,43 | 187 607 + | 15 053 600 | 17 329 624 |
| 429 Autres revenus | 67 140 792 | 1,12 | 45,97 | 4 640 792 + | 62 500 000 | 64 336 066 |
| **43 Contributions** | **491 295 040** | **8,22** | **100,00** | **34 048 540 +** | **457 246 500** | **455 925 936** |
| 431 Emoluments administratifs | 114 703 048 | 1,92 | 23,34 | 15 651 148 + | 99 051 900 | 108 995 203 |
| 432 Recettes hospitalières et d'établissements spécialisés, pensions | 120 027 504 | 2,01 | 24,43 | 2 872 404 + | 117 155 100 | 115 822 256 |
| 433 Ecolages | 10 018 429 | 0,16 | 2,03 | 113 329 + | 9 905 100 | 11 230 277 |
| 434 Autres redevances d'utilisation et prestations de service | 82 271 518 | 1,37 | 16,74 | 995 618 + | 81 275 900 | 73 343 582 |
| 435 Ventes | 55 088 989 | 0,92 | 11,21 | 3 796 310 – | 58 885 300 | 55 519 161 |
| 436 Remboursements | 75 495 087 | 1,26 | 15,36 | 12 632 287 + | 62 862 800 | 66 153 044 |
| 437 Amendes | 27 513 765 | 0,46 | 5,60 | 4 198 765 + | 23 315 000 | 17 393 535 |
| 438 Prestations effectuées par le personnel de l'Etat pour des investissements | 1 721 060 | 0,02 | 0,35 | 78 940 – | 1 800 000 | 1 582 525 |
| 439 Autres contributions | 4 455 637 | 0,07 | 0,90 | 1 460 237 + | 2 995 400 | 5 886 350 |
| **44 Parts à des recettes et contributions sans affectation** | **428 393 393** | **7,17** | **100,00** | **24 836 606 –** | **453 230 000** | **342 789 341** |
| 440 Parts à des recettes fédérales | 428 393 393 | 7,17 | 100,00 | 24 836 606 – | 453 230 000 | 342 789 341 |
| **45 Remboursement de collectivités publiques** | **683 315 501** | **11,44** | **100,00** | **55 759 598 –** | **739 075 100** | **738 654 827** |
| 450 Confédération | 16 829 418 | 0,28 | 2,46 | 4 205 581 – | 21 035 000 | 17 274 996 |
| 451 Cantons | 2 086 899 | 0,03 | 0,30 | 394 899 + | 1 692 000 | 1 963 783 |
| 452 Communes | 664 399 184 | 11,12 | 97,23 | 51 948 915 – | 716 348 100 | 719 416 047 |

CC = CLASSES DE COMPTES GM = GROUPES DE MATIERES C = CREDIT SUPPLEMENTAIRE, DEPASSEMENT DE CREDIT

| CLASSIFICATION PAR GROUPES DE MATIERES ET GROUPES DE COMPTES AVEC PARTS EN % | COMPTE 1994 | | | MODIFICATION P.RAPPORT AU BUDGET 1994 | BUDGET 1994 | COMPTE 1993 |
|---|---|---|---|---|---|---|
| | MONTANT | EN % CC | EN % GM | | | |
| COMPTE DE FONCTIONNEMENT | | | | | | |
| **46 Subventions acquises** | **650 424 478** | **10,89** | **100,00** | **14 801 721 –** | **665 226 200** | **677 490 900** |
| 460 Confédération | 401 578 014 | 6,72 | 61,74 | 364 314 + | 401 213 700 | 393 629 582 |
| 461 Cantons | 42 923 573 | 0,71 | 6,59 | 1 838 926 – | 44 762 500 | 41 925 996 |
| 462 Communes | 171 946 247 | 2,87 | 26,43 | 2 986 652 – | 174 932 900 | 166 549 275 |
| 463 Etablissements de l'Etat | 36 211 | 0,00 | 0,00 | 61 788 – | 98 000 | 109 899 |
| 465 Personnes physiques et institutions | 31 933 068 | 0,53 | 4,90 | 10 904 231 – | 42 837 300 | 47 049 648 |
| 469 Autres subventions | 2 007 363 | 0,03 | 0,30 | 625 563 + | 1 381 800 | 28 226 499 |
| **47 Subventions à redistribuer** | **481 969 243** | **8,07** | **100,00** | **66 505 543 +** | **415 463 700** | **425 337 536** |
| 470 Confédération | 473 953 085 | 7,93 | 98,33 | 68 264 385 + | 405 688 700 | 417 484 261 |
| 471 Cantons | 2 597 758 | 0,04 | 0,53 | 1 802 241 – | 4 400 000 | 2 530 912 |
| 472 Communes | 4 034 607 | 0,06 | 0,83 | 240 392 – | 4 275 000 | 4 225 051 |
| 477 Etranger | 1 383 792 | 0,02 | 0,28 | 283 792 + | 1 100 000 | 1 097 311 |
| **48 Prélèvements sur les financements spéciaux** | **31 307 124** | **0,52** | **100,00** | **27 863 224 +** | **3 443 900** | **3 701 702** |
| 480 Prélèvements sur les financements spéciaux | 31 307 124 | 0,52 | 100,00 | 27 863 224 + | 3 443 900 | 3 701 702 |
| **49 Imputations internes** | **304 488 825** | **5,09** | **100,00** | **13 364 125 +** | **291 124 700** | **292 306 720** |
| 490 Revenus provenant d'imputations internes | 30 325 711 | 0,50 | 9,95 | 344 588 – | 30 670 300 | 18 299 099 |
| 491 Intérêts imputés | 7 187 504 | 0,12 | 2,36 | 100 104 + | 7 087 400 | 12 539 748 |
| 492 Amortissements imputés | 75 998 883 | 1,27 | 24,95 | 7 457 883 + | 68 541 000 | 76 156 724 |
| 499 Imputations internes diverses | 190 976 726 | 3,19 | 62,72 | 6 150 726 + | 184 826 000 | 185 311 148 |

CC = CLASSES DE COMPTES GM = GROUPES DE MATIERES C = CREDIT SUPPLEMENTAIRE, DEPASSEMENT DE CREDIT

| CLASSIFICATION PAR GROUPES DE MATIERES ET GROUPES DE COMPTES AVEC PARTS EN % | COMPTE 1994 | | | MODIFICATION P.RAPPORT AU BUDGET 1994 | BUDGET 1994 | COMPTE 1993 |
|---|---|---|---|---|---|---|
| | MONTANT | EN % CC | EN % GM | | | |
| COMPTE DES INVESTISSEMENTS | | | | | | |
| **5 DEPENSES** | **865 360 601** | **100,00** | | **54 233 601 +** | **811 127 000**<br>**C 119 032 060** | **1 197 657 017** |
| **50 Investissements propres** | **410 679 201** | **47,45** | **100,00** | **20 625 798 –** | **431 305 000**<br>**C 3 996 682** | **370 727 544** |
| 500 Terrains non bâtis | 8 704 | 0,00 | 0,00 | 91 295 – | 100 000 | 73 674 |
| 501 Ouvrages de génie civil | 65 223 496 | 7,53 | 15,88 | 1 276 503 – | 66 500 000<br>C 1 762 652 | 62 086 320 |
| 502 Routes nationales | 230 883 035 | 26,68 | 56,21 | 286 964 – | 231 170 000 | 195 873 175 |
| 503 Terrains bâtis | 57 942 881 | 6,69 | 14,10 | 9 223 118 – | 67 166 000 | 64 059 055 |
| 505 Forêts | 1 745 621 | 0,20 | 0,42 | 554 378 – | 2 300 000 | 1 697 291 |
| 506 Mobilier, machines, véhicules | 54 875 461 | 6,34 | 13,36 | 9 193 538 – | 64 069 000<br>C 2 234 030 | 46 938 026 |
| **52 Prêts et participations permanentes** | **119 786 750** | **13,84** | **100,00** | **114 334 750 +** | **5 452 000**<br>**C 112 257 000** | **517 345 041** |
| 520 Confédération | 111 657 000 | 12,90 | 93,21 | 111 657 000 + | C 111 657 000 | 199 318 000 |
| 522 Communes | 4 379 750 | 0,50 | 3,65 | 2 327 750 + | 2 052 000 | 6 224 535 |
| 523 Etablissements de l'Etat | | | | | | 300 000 000 |
| 524 Sociétés d'économie mixte | 3 400 000 | 0,39 | 2,83 | 700 000 + | 2 700 000<br>C 600 000 | 3 602 506 |
| 525 Institutions privées | 350 000 | 0,04 | 0,29 | 350 000 – | 700 000 | 8 200 000 |
| **56 Subventions accordées** | **231 310 494** | **26,72** | **100,00** | **39 389 505 –** | **270 700 000**<br>**C 2 778 378** | **210 003 219** |
| 560 Confédération | 7 200 000 | 0,83 | 3,11 | 700 000 + | 6 500 000<br>C 700 000 | |
| 561 Cantons | | | | | | |
| 562 Communes | 95 789 523 | 11,06 | 41,41 | 6 844 476 – | 102 634 000 | 83 558 417 |
| 563 Etablissements de l'Etat | 3 911 928 | 0,45 | 1,69 | 3 127 928 + | 784 000 | 3 655 396 |
| 564 Sociétés d'économie mixte | 71 012 462 | 8,20 | 30,70 | 33 050 537 – | 104 063 000 | 58 281 305 |
| 565 Institutions privées | 53 396 579 | 6,17 | 23,08 | 3 322 420 – | 56 719 000<br>C 2 078 378 | 64 508 099 |
| **57 Subventions redistribuées** | **99 388 247** | **11,48** | **100,00** | **668 247 +** | **98 720 000** | **96 000 103** |
| 570 Confédération | 231 190 | 0,02 | 0,23 | 21 190 + | 210 000 | 206 015 |
| 572 Communes | 83 442 929 | 9,64 | 83,95 | 4 867 070 – | 88 310 000 | 77 496 498 |
| 573 Etablissements de l'Etat | | | | | | |
| 574 Sociétés d'économie mixte | 3 914 687 | 0,45 | 3,93 | 3 914 687 + | | 5 772 968 |
| 575 Institutions privées | 11 799 440 | 1,36 | 11,87 | 1 599 440 + | 10 200 000 | 12 524 620 |
| **58 Autres dépenses à porter à l'actif** | **4 195 907** | **0,48** | **100,00** | **754 092 –** | **4 950 000** | **3 581 108** |
| 580 Expropriations | 4 195 907 | 0,48 | 100,00 | 754 092 – | 4 950 000 | 3 581 108 |

CC = CLASSES DE COMPTES GM = GROUPES DE MATIERES C = CREDIT SUPPLEMENTAIRE, DEPASSEMENT DE CREDIT

| CLASSIFICATION PAR GROUPES DE MATIERES ET GROUPES DE COMPTES AVEC PARTS EN % | COMPTE 1994 | | | MODIFICATION P.RAPPORT AU BUDGET 1994 | BUDGET 1994 | COMPTE 1993 |
|---|---|---|---|---|---|---|
| | MONTANT | EN % CC | EN % GM | | | |
| COMPTE DES INVESTISSEMENTS | | | | | | |
| **6 RECETTES** | **344 744 432** | **100,00** | | **1 947 432 +** | **342 797 000** | **331 774 075** |
| **60 Transferts au patrimoine financier** | **261 566** | **0,07** | **100,00** | **38 433 –** | **300 000** | **11 226 319** |
| 600 Terrains non bâtis | 243 629 | 0,07 | 93,14 | 6 370 – | 250 000 | 10 855 688 |
| 601 Ouvrages de génie civil | 17 936 | 0,00 | 6,85 | 32 063 – | 50 000 | 370 631 |
| **62 Remboursement de prêts et de participations** | **9 129 189** | **2,74** | **100,00** | **7 956 189 +** | **1 173 000** | **6 027 229** |
| 622 Communes | 7 475 274 | 2,16 | 81,88 | 6 775 274 + | 700 000 | 3 641 583 |
| 624 Sociétés d'économie mixte | 564 365 | 6,18 | 5,94 | 91 365 + | 473 000 | 430 885 |
| 625 Institutions privées | 100 250 | 1,09 | 1,05 | 100 250 + | | 6 835 |
| 626 Personnes physiques | 989 300 | 0,28 | 10,83 | 989 300 + | | 1 947 926 |
| **63 Facturations à des tiers** | **5 629 980** | **1,63** | **100,00** | **201 980 +** | **5 428 000** | **6 305 501** |
| 631 Ouvrages de génie civil | 5 624 980 | 1,62 | 99,91 | 196 980 + | 5 428 000 | 4 590 127 |
| 633 Terrains bâtis | 5 000 | 0,00 | 0,08 | 5 000 + | | 1 715 373 |
| **64 Remboursement de subventions accordées** | **6 136 024** | **1,77** | **100,00** | **1 259 024 +** | **4 877 000** | **4 278 518** |
| 644 Sociétés d'économie mixte | 4 709 926 | 1,36 | 76,75 | 660 926 + | 4 049 000 | 3 395 851 |
| 645 Institutions privées | 1 426 098 | 0,41 | 23,24 | 598 098 + | 828 000 | 882 667 |
| **66 Subventions acquises** | **224 199 423** | **64,96** | **100,00** | **8 099 576 –** | **232 299 000** | **207 936 402** |
| 660 Confédération | 219 582 431 | 63,62 | 97,94 | 9 166 568 – | 228 749 000 | 203 970 511 |
| 661 Cantons | | | | | | 230 461 |
| 662 Communes | 24 068 | 0,00 | 0,01 | 1 783 931 – | 1 808 000 | 176 727 |
| 663 Etablissements de l'Etat | 4 586 422 | 1,32 | 2,04 | 2 894 422 + | 1 692 000 | 3 510 561 |
| 669 Autres subventions | 6 500 | 0,00 | 0,00 | 43 499 – | 50 000 | 48 141 |
| **67 Subventions à redistribuer** | **99 388 247** | **28,79** | **100,00** | **668 247 +** | **98 720 000** | **96 000 103** |
| 670 Confédération | 98 356 545 | 28,50 | 98,96 | 856 545 + | 97 500 000 | 95 079 374 |
| 672 Communes | 627 428 | 0,18 | 0,63 | 172 572 – | 800 000 | 608 129 |
| 675 Institutions privées | 404 274 | 0,11 | 0,40 | 15 725 – | 420 000 | 312 600 |

CC = CLASSES DE COMPTES GM = GROUPES DE MATIERES C = CREDIT SUPPLEMENTAIRE, DEPASSEMENT DE CREDIT

| COMPTES PRINCIPAUX DE L'ETAT<br>COMPTE ADMINISTRATIF | | COMPTE<br>1994 | ECART BUDGETAIRE 1994<br>ABSOLU | <br>EN % | BUDGET<br>1994 | COMPTE<br>1993 |
|---|---|---|---|---|---|---|
| **COMPTE DE FONCTIONNEMENT:** | **CHARGES** | **6 623 481 841.94** | **359 845 941.94 +** | **5,74 +** | **6 263 635 900.00**<br>**C 87 684 431.63** | **6 528 774 295.45** |
| | **REVENUS** | **5 970 752 941.12** | **165 521 758.88 –** | **2,69 –** | **6 136 274 700.00** | **5 903 012 136.26** |
| | **SOLDE** | **652 728 900.82 –** | | | **127 361 200.00 –** | **625 762 159.19–** |
| CHARGES | | | | | | |
| 3000 | Traitements des autorités et des juges | 20 938 459.95 | 309 040.05 – | 1,45 – | 21 247 500.00<br>C 69 371.45 | 20 520 247.75 |
| 3001 | Indemnités versées aux autorités et aux commissions | 7 233 575.50 | 363 024.50 – | 4,77 – | 7 596 600.00<br>C 597 094.80 | 7 479 112.90 |
| 3010 | Traitements du personnel administratif et d'exploitation | 961 363 700.10 | 8 189 200.10 + | 0,85 + | 953 174 500.00<br>C 1 365 428.20 | 972 261 381.60 |
| 3011 | Allocations de service versées au Corps de police | 5 091 142.05 | 155 857.95 – | 2,97 – | 5 247 000.00 | 5 099 699.50 |
| 3020 | Traitements du corps enseignant | 1 054 549 720.58 | 7 157 779.42 – | 0,67 – | 1 061 707 500.00<br>C 42 510 577.05 | 1 007 515 153.25 |
| 3030 | Contributions de l'employeur aux assurances sociales | 119 112 427.45 | 289 472.55 – | 0,24 – | 119 401 900.00<br>C 1 460 975.95 | 117 708 048.70 |
| 3040 | Contributions de l'employeur à la Caisse de pension bernoise | 104 662 641.95 | 1 238 958.05 – | 1,16 – | 105 901 600.00<br>C 1 556 832.95 | 94 452 799.30 |
| 3041 | Contributions de l'employeur à d'autres caisses d'assurance du personnel | 112 344 806.15 | 6 646 393.85 – | 5,58 – | 118 991 200.00<br>C 164 726.60 | 106 996 937.50 |
| 3049 | Intérêt du découvert de la réserve mathématique | 47 154 491.75 | 2 495 508.25 – | 5,02 – | 49 650 000.00 | 48 358 623.05 |
| 3050 | Contributions de l'employeur aux assurances maladie et accidents | 21 374 263.13 | 81 063.13 + | 0,38 + | 21 293 200.00<br>C 21 763.90 | 18 774 774.25 |
| 3060 | Vêtements de service et allocations y relatives | 2 073 056.65 | 264 343.35 – | 11,30 – | 2 337 400.00 | 2 118 468.30 |
| 3061 | Allocations de logement | 3 893 657.60 | 193 342.40 – | 4,73 – | 4 087 000.00 | 3 891 205.45 |
| 3062 | Allocations de repas | 275 396.55 | 104 603.45 – | 27,52 – | 380 000.00 | 287 191.95 |
| 3070 | Prestations aux retraités | 1 110 101.00 | 76 899.00 – | 6,47 – | 1 187 000.00<br>C 7 790.30 | 957 017.05 |
| 3071 | Allocations fixes aux retraités | 39 074.25 | 39 074.25 + | ›999,99 + | 0.00<br>C 39 074.25 | 40 769.50 |
| 3080 | Indemnités versées au personnel temporaire | 124 626.25 | 145 373.75 – | 53,84 – | 270 000.00 | 161 417.55 |
| 3090 | Formation et perfectionnement professionnels du personnel | 10 848 372.82 | 1 566 527.18 – | 12,61 – | 12 414 900.00<br>C 62 915.85 | 10 120 947.35 |
| 3091 | Recrutement du personnel | 1 101 428.25 | 939 471.75 – | 46,03 – | 2 040 900.00<br>C 23 120.00 | 874 238.55 |
| 3098 | Formation et perfectionnement professionnels du personnel en matière d'informatique | 1 477 289.26 | 994 510.74 – | 40,23 – | 2 471 800.00<br>C 2 666.00 | 1 096 696.75 |
| 3099 | Dépenses diverses en rapport avec le personnel | 250 539.50 | 154 760.50 – | 38,18 – | 405 300.00 | 231 598.50 |
| 3100 | Fournitures de bureau | 9 795 517.59 | 468 017.59 + | 5,01 + | 9 327 500.00<br>C 1 183 988.77 | 9 316 997.17 |
| 3101 | Frais d'impression et de reliure, publications | 16 249 563.54 | 1 648 636.46 – | 9,21 – | 17 898 200.00<br>C 214 719.45 | 14 804 271.31 |
| 3102 | Ouvrages spécialisés et revues | 6 588 020.58 | 182 579.42 – | 2,69 – | 6 770 600.00<br>C 31 965.10 | 5 886 192.90 |

C = CREDIT SUPPLEMENTAIRE, DEPASSEMENT DE CREDIT

| COMPTES PRINCIPAUX DE L'ETAT<br>COMPTE ADMINISTRATIF | | COMPTE<br>1994 | ECART BUDGETAIRE 1994<br>ABSOLU | <br>EN % | BUDGET<br>1994 | COMPTE<br>1993 |
|---|---|---|---|---|---|---|
| 3106 | Matériel didactique (destiné à l'enseignement et à la recherche) | 3 492 481.00 | 305 619.00 – | 8,04 – | 3 798 100.00<br>C 22 071.15 | 3 305 215.40 |
| 3108 | Matériel d'exploitation et fournitures en matière d'informatique | 1 198 608.70 | 3 067 591.30 – | 71,90 – | 4 266 200.00<br>C 53 838.35 | 827 482.15 |
| 3110 | Acquisition de machines et de meubles de bureau | 4 347 400.05 | 1 067 399.95 – | 19,71 – | 5 414 800.00<br>C 146 592.90 | 5 063 093.85 |
| 3111 | Acquisition de machines, d'appareils, de véhicules, d'autres pièces de mobilier etc. | 27 897 010.68 | 201 489.32 – | 0,71 – | 28 098 500.00<br>C 627 341.65 | 28 783 169.15 |
| 3112 | Acquisition de linge, de vêtements, de vaisselle | 762 562.55 | 109 437.45 – | 12,55 – | 872 000.00<br>C 58 009.60 | 617 503.65 |
| 3118 | Acquisition équipements informatiques | 14 869 400.84 | 1 725 699.16 – | 10,39 – | 16 595 100.00<br>C 503 485.65 | 12 924 006.25 |
| 3120 | Eau, énergie et combustibles | 16 880 020.25 | 4 397 079.75 – | 20,66 – | 21 277 100.00<br>C 42 429.85 | 18 128 948.85 |
| 3128 | Energie pour équipements informatiques | 98 265.75 | 32 234.25 – | 24,70 – | 130 500.00 | 80 000.00 |
| 3130 | Autres marchandises | 58 998 026.88 | 5 830 573.12 – | 8,99 – | 64 828 600.00<br>C 487 374.00 | 60 226 269.13 |
| 3137 | Frais de subsistance | 10 961 186.45 | 590 286.45 + | 5,69 + | 10 370 900.00 | 9 559 675.70 |
| 3141 | Entretien des domaines faisant partie du patrimoine administratif | 35 803 909.25 | 2 216 990.75 – | 5,83 – | 38 020 900.00<br>C 65 107.40 | 36 751 226.45 |
| 3142 | Entretien des domaines faisant partie du patrimoine financier | 1 513 147.20 | 2 509 252.80 – | 62,38 – | 4 022 400.00 | 1 918 021.35 |
| 3143 | Entretien des domaines loués par l'Etat | 520 986.30 | 46 913.70 – | 8,26 – | 567 900.00<br>C 96 553.10 | 506 371.33 |
| 3144 | Entretien des routes cantonales | 20 453 155.90 | 373 155.90 + | 1,85 + | 20 080 000.00<br>C 493 943.10 | 18 865 080.60 |
| 3145 | Entretien des routes nationales | 1 073 539.10 | 66 460.90 – | 5,82 – | 1 140 000.00 | 924 258.00 |
| 3146 | Entretien des cours d'eau | 1 786 698.70 | 215 698.70 + | 13,73 + | 1 571 000.00<br>C 238 110.85 | 1 462 312.10 |
| 3149 | Entretien d'autres équipements | 2 739 157.70 | 588 842.30 – | 17,69 – | 3 328 000.00 | 2 689 487.00 |
| 3150 | Entretien d'appareils et de meubles de bureau | 820 442.70 | 750 157.30 – | 47,76 – | 1 570 600.00<br>C 2 466.60 | 927 909.80 |
| 3151 | Entretien de machines, d'appareils, de véhicules et d'autres pièces de mobilier | 9 159 948.25 | 865 251.75 – | 8,63 – | 10 025 200.00<br>C 32 992.05 | 9 193 095.80 |
| 3158 | Entretien équipements informatiques | 3 978 975.00 | 2 711 925.00 – | 40,53 – | 6 690 900.00<br>C 5 013.15 | 3 931 492.75 |
| 3160 | Loyers, fermages et redevances d'utilisation | 35 629 454.60 | 2 754 145.40 – | 7,17 – | 38 383 600.00<br>C 440 754.35 | 35 609 762.20 |
| 3168 | Loyers équipements informatiques | 6 596 045.20 | 872 054.80 – | 11,67 – | 7 468 100.00<br>C 51 057.65 | 5 172 211.40 |
| 3170 | Indemnités pour frais de déplacement du personnel | 16 690 956.99 | 562 956.99 + | 3,49 + | 16 128 000.00<br>C 101 773.05 | 15 768 580.87 |
| 3171 | Excursions, courses d'école, camps | 696 869.95 | 210 030.05 – | 23,15 – | 906 900.00<br>C 2 589.55 | 743 592.00 |
| 3172 | Frais de représentation | 300 750.70 | 55 649.30 – | 15,61 – | 356 400.00<br>C 1 011.40 | 280 504.75 |
| 3180 | Indemnités pour prestations de service de tiers | 65 111 730.66 | 11 626 569.34 – | 15,15 – | 76 738 300.00<br>C 1 029 095.53 | 61 601 506.39 |

C = CREDIT SUPPLEMENTAIRE, DEPASSEMENT DE CREDIT

| COMPTES PRINCIPAUX DE L'ETAT<br>COMPTE ADMINISTRATIF | | COMPTE<br>1994 | ECART BUDGETAIRE 1994<br>ABSOLU | <br>EN % | BUDGET<br>1994 | COMPTE<br>1993 |
|---|---|---|---|---|---|---|
| 3181 | Indemnités pour travaux de tiers en matière de planification et d'élaboration de projets | 6 247 431.70 | 5 617 768.30 – | 47,34 – | 11 865 200.00 | 8 674 220.60 |
| 3182 | Obtention et gestion de capital | 36 840 859.51 | 35 590 859.51 + | ›999,99 + | 1 250 000.00 | 27 668 936.80 |
| 3183 | Primes d'assurance objets | 5 077 827.45 | 232 472.55 – | 4,37 – | 5 310 300.00<br>C 131 405.60 | 4 782 319.55 |
| 3184 | Impôts et taxes | 1 600 213.75 | 1 150 186.25 – | 41,81 – | 2 750 400.00<br>C 17 925.35 | 1 355 305.15 |
| 3185 | Frais de PTT | 26 045 413.90 | 101 286.10 – | 0,38 – | 26 146 700.00<br>C 1 890 562.50 | 26 350 827.70 |
| 3186 | Traitement des données BEDAG | 40 365 408.00 | 2 095 992.00 – | 4,93 – | 42 461 400.00<br>C 75 717.65 | 41 808 488.35 |
| 3188 | Indemnité pour prestations de services de tiers en matière d'informatique | 22 603 194.99 | 2 827 505.01 – | 11,11 – | 25 430 700.00<br>C 1 834 237.50 | 17 579 650.65 |
| 3190 | Versement de dommages-intérêts | 101 787.70 | 126 812.30 – | 55,47 – | 228 600.00<br>C 2 535.00 | 61 689.35 |
| 3191 | Frais généraux du Conseil-exécutif | 216 490.85 | 97 509.15 – | 31,05 – | 314 000.00 | 250 321.95 |
| 3199 | Autres biens, services et marchandises | 36 006 092.25 | 284 692.25 + | 0,79 + | 35 721 400.00<br>C 1 698 667.69 | 34 933 941.81 |
| 3200 | Intérêts passifs versés à des créanciers et sur des dépôts en espèces | 1 232 074.45 | 698 174.45 + | 130,76 + | 533 900.00<br>C 744 225.10 | 847 034.57 |
| 3210 | Paiement des intérêts sur les dettes à court terme | 22 049 370.62 | 49 370.62 + | 0,22 + | 22 000 000.00<br>C 1 970.47 | 25 392 332.72 |
| 3220 | Paiement des intérêts sur les dettes à moyen et à long terme | 240 872 942.01 | 3 777 057.99 – | 1,54 – | 244 650 000.00<br>C 548 708.30 | 208 273 157.00 |
| 3230 | Intérêts passifs sur des dettes envers des entités particulières | 3 304 895.70 | 104 895.70 + | 3,27 + | 3 200 000.00 | |
| 3290 | Autres intérêts passifs | 10 138 927.45 | 4 838 927.45 + | 91,30 + | 5 300 000.00<br>C 4 838 927.45 | 5 083 026.70 |
| 3300 | Amortissement d'avoirs du patrimoine financier | 49 985 515.12 | 25 073 315.12 + | 100,64 + | 24 912 200.00<br>C 133 708.44 | 45 850 019.23 |
| 3301 | Amortissement de placements du patrimoine financier | 17 084.00 | 17 084.00 + | ›999,99 + | 0.00 | |
| 3306 | Pertes comptables dues à l'aliénation de domaines faisant partie du patrimoine financier | | | | 0.00 | 942 880.85 |
| 3310 | Amortissements ordinaires sur les investissements du patrimoine administratif | 109 272 470.95 | 735 470.95 + | 0,67 + | 108 537 000.00 | 132 983 894.95 |
| 3312 | Amortissements ordinaires sur subventions aux investissements | 147 900 652.05 | 14 994 652.05 + | 11,28 + | 132 906 000.00 | 182 397 973.25 |
| 3319 | Amortissements ordinaires sur d'autres dépenses faites sur le patrimoine administratif et portées à l'actif du bilan. | 516 659.00 | 478 341.00 – | 48,07 – | 995 000.00 | 633 775.75 |

C = CREDIT SUPPLEMENTAIRE, DEPASSEMENT DE CREDIT

| COMPTES PRINCIPAUX DE L'ETAT<br>COMPTE ADMINISTRATIF | | COMPTE<br>1994 | ECART BUDGETAIRE 1994<br>ABSOLU | <br>EN % | BUDGET<br>1994 | COMPTE<br>1993 |
|---|---|---|---|---|---|---|
| 3320 | Amortissements complémentaires sur les investissements du patrimoine administratif | 15 753 815.65 | 15 753 815.65 + | ›999,99 + | 0.00 | |
| 3321 | Amortissements complémentaires sur prêts et participations du patrimoine administratif | 400 814 512.00 | 400 814 512.00 + | ›999,99 + | 0.00 | 367 500 000.00 |
| 3322 | Amortissements complémentaires sur subventions aux investissements | 439 268.30 | 439 268.30 + | ›999,99 + | 0.00 | |
| 3400 | Parts de recettes destinées à des communes | 13 297 971.25 | 1 297 971.25 + | 10,81 + | 12 000 000.00<br>C 1 297 971.25 | 16 119 166.30 |
| 3410 | Contributions de peréquation financière | 46 859 326.00 | 6 840 674.00 – | 12,73 – | 53 700 000.00 | 55 940 396.10 |
| 3500 | Remboursements à la Confédération | 214 823.00 | 204 177.00 – | 48,72 – | 419 000.00 | 243 858.00 |
| 3510 | Remboursements à des cantons | 8 763 808.70 | 566 808.70 + | 6,91 + | 8 197 000.00<br>C 659 213.35 | 5 961 953.95 |
| 3520 | Remboursements à des communes | 165 205 429.43 | 2 620 470.57 – | 1,56 – | 167 825 900.00<br>C 2 680 143.93 | 158 633 635.73 |
| 3600 | Subventions à l'exploitation accordées à la Confédération | 186 792 620.95 | 184 679.05 – | 0,09 – | 186 977 300.00<br>C 13 338.00 | 178 477 916.66 |
| 3610 | Subventions à l'exploitation accordées à des cantons | 28 689 866.95 | 4 556 733.05 – | 13,70 – | 33 246 600.00<br>C 109 985.60 | 31 192 836.00 |
| 3620 | Subventions à l'exploitation accordées à des communes | 262 017 262.20 | 61 627 437.80 – | 19,04 – | 323 644 700.00<br>C 1 091 387.75 | 327 984 505.60 |
| 3630 | Subventions à l'exploitation accordées aux établissements, offices et entreprises de l'Etat | 1 008 114.60 | 641 885.40 – | 38,90 – | 1 650 000.00 | 1 104 077.20 |
| 3640 | Subventions à l'exploitation accordées à des sociétés d'économie mixte | 313 897 522.00 | 17 769 578.00 – | 5,35 – | 331 667 100.00<br>C 4 471 595.15 | 301 794 540.50 |
| 3650 | Subventions à l'exploitation accordées à des institutions et entreprises privées | 278 102 585.73 | 41 993 614.27 – | 13,11 – | 320 096 200.00<br>C 10 581 401.60 | 298 096 662.50 |
| 3659 | Subventions à l'encouragement des activités culturelles | 46 906 671.10 | 1 066 828.90 – | 2,22 – | 47 973 500.00 | 49 568 608.40 |
| 3660 | Subventions courantes à des personnes physiques | 328 228 602.10 | 23 581 597.90 – | 6,70 – | 351 810 200.00 | 324 789 870.20 |
| 3669 | Bourses | 71 606 792.35 | 549 207.65 – | 0,76 – | 72 156 000.00 | 81 370 802.95 |
| 3670 | Subventions accordées à l'étranger | 1 469 880.20 | 365 119.80 – | 19,89 – | 1 835 000.00 | 1 760 432.70 |
| 3700 | Subventions redistribuées à la Confédération | 310 163.15 | 139 836.85 – | 31,07 – | 450 000.00 | 457 720.15 |
| 3710 | Subventions redistribuées à des cantons | 3 712 297.00 | 87 703.00 – | 2,30 – | 3 800 000.00 | 3 752 622.80 |
| 3720 | Subventions redistribuées à des communes | 113 540 525.95 | 163 183 174.05 – | 58,96 – | 276 723 700.00 | 394 861 106.77 |
| 3730 | Subventions redistribuées aux établissements, offices et entreprises de l'Etat | 251 310.50 | 251 310.50 + | ›999,99 + | 0.00 | |
| 3750 | Subventions redistribuées à des institutions priveés | 20 383 731.35 | 5 993 731.35 + | 41,65 + | 14 390 000.00 | 21 733 503.85 |
| 3760 | Subventions redistribuées à des personnes physiques (bourses comprises) | 343 771 215.94 | 223 671 215.94 + | 186,23 + | 120 100 000.00 | 4 532 583.05 |

C = CREDIT SUPPLEMENTAIRE, DEPASSEMENT DE CREDIT

| COMPTES PRINCIPAUX DE L'ETAT<br>COMPTE ADMINISTRATIF | | COMPTE<br>1994 | ECART BUDGETAIRE 1994<br>ABSOLU | <br>EN % | BUDGET<br>1994 | COMPTE<br>1993 |
|---|---|---|---|---|---|---|
| 3800 | Versement au Fonds spécial figurant au bilan | 56 526 984.79 | 13 642 384.79 + | 31,81 + | 42 884 600.00 | 59 906 411.76 |
| 3900 | Imputations internes en faveur de la Chancellerie d'Etat pour fournitures de bureau et papier | 1 558 978.15 | 312 421.85 – | 16,69 – | 1 871 400.00<br>C 74 747.10 | 1 381 769.15 |
| 3901 | Imputations internes en faveur des écoles cant. de soins infirmiers p. travaux effectués en clinique par des stagiaires | 145 230.90 | 21 630.90 + | 17,50 + | 123 600.00<br>C 21 630.90 | 117 584.70 |
| 3902 | Imputations internes en faveur des divisions administratives pour prestations diverses | 1 232 338.60 | 159 661.40 – | 11,46 – | 1 392 000.00 | 969 107.20 |
| 3903 | Imputations internes pour fermage et loyer de domaines cantonaux | 676 528.60 | 13 371.40 – | 1,93 – | 689 900.00 | 690 776.20 |
| 3904 | Imputations internes en faveur des établissements pénitenciaires pour prise en charge des détenus | 26 712 634.80 | 119 234.80 + | 0,44 + | 26 593 400.00<br>C 949 804.40 | 15 139 862.15 |
| 3910 | Imputations internes d'intérêts sur le patrimoine administratif | 7 187 504.90 | 100 104.90 + | 1,41 + | 7 087 400.00 | 12 539 748.00 |
| 3920 | Bonification d'amortissements sur le patrimoine administratif | 75 998 883.35 | 7 457 883.35 + | 10,88 + | 68 541 000.00 | 76 156 724.45 |
| 3990 | Report du compte de fonctionnement d'offices à des financements spéciaux | 150 182 838.50 | 12 924 161.50 – | 7,92 – | 163 107 000.00 | 161 758 546.35 |
| 3991 | Report de financements spéciaux au compte de fonctionnement d'offices | 29 268 767.40 | 8 408 767.40 + | 40,31 + | 20 860 000.00 | 20 845 346.10 |
| 3992 | Report de financements spéciaux à d'autres financements spéciaux | 10 666 120.30 | 10 666 120.30 + | >999,99 + | 0.00 | 2 707 256.00 |
| 3999 | Divers postes d'imputations internes (débit) | 859 000.00 | | | 859 000.00 | |
| | REVENUS | | | | | |
| 4001 | Impôt sur le revenu des personnes physiques | 1 953 642 968.33 | 146 357 031.67 – | 6,96 – | 2 100 000 000.00 | 2 030 471 583.44 |
| 4002 | Impôt sur la fortune des personnes physiques | 154 985 834.00 | 5 014 166.00 – | 3,13 – | 160 000 000.00 | 153 532 944.35 |
| 4003 | Impôt sur le revenu des autres personnes morales | 3 320 545.95 | 479 454.05 – | 12,61 – | 3 800 000.00 | 1 385 690.25 |
| 4004 | Impôt sur la fortune des autres personnes morales | 3 430 980.95 | 369 019.05 – | 9,71 – | 3 800 000.00 | 2 394 073.35 |
| 4005 | Impôts supplémentaires et répressifs | 5 386 711.70 | 886 711.70 + | 19,70 + | 4 500 000.00 | 4 542 310.55 |
| 4006 | Impôt récupéré | 807 833.15 | 192 166.85 – | 19,21 – | 1 000 000.00 | 989 473.90 |
| 4011 | Impôt sur le bénéfice des SA et S.à.r.l. | 103 476 098.80 | 10 123 901.20 – | 8,91 – | 113 600 000.00 | 114 038 513.40 |
| 4012 | Impôt sur le bénéfice des sociétés coopératives | 10 341 034.05 | 5 758 965.95 – | 35,76 – | 16 100 000.00 | 10 117 985.90 |

C = CREDIT SUPPLEMENTAIRE, DEPASSEMENT DE CREDIT

| COMPTES PRINCIPAUX DE L'ETAT<br>COMPTE ADMINISTRATIF | | COMPTE<br>1994 | ECART BUDGETAIRE 1994<br>ABSOLU | <br>EN % | BUDGET<br>1994 | COMPTE<br>1993 |
|---|---|---|---|---|---|---|
| 4013 | Impôt sur le capital des sociétés Holding | 788 876.40 | 311 123.60 – | 28,28 – | 1 100 000.00 | 1 508 935.60 |
| 4014 | Impôt sur le capital des SA et S.à.r.l. | 36 217 377.00 | 7 982 623.00 – | 18,06 – | 44 200 000.00 | 40 876 269.60 |
| 4015 | Impôt sur le capital des sociétés coopératives | 5 467 891.50 | 2 832 108.50 – | 34,12 – | 8 300 000.00 | 5 240 284.10 |
| 4030 | Impôts sur les gains en capital | 89 204 001.40 | 10 795 998.60 – | 10,79 – | 100 000 000.00 | 83 703 049.95 |
| 4040 | Droits de mutation et droits perçus pour la constitution de gages | 92 944 913.44 | 7 944 913.44 + | 9,34 + | 85 000 000.00 | 78 393 319.65 |
| 4050 | Impôts sur les successions et donations | 64 103 691.35 | 4 103 691.35 + | 6,83 + | 60 000 000.00 | 76 276 735.00 |
| 4061 | Redevances sur les transports | 218 446 378.04 | 8 453 621.96 – | 3,72 – | 226 900 000.00 | 218 031 265.03 |
| 4100 | Revenus de régales | 5 838 336.25 | 1 203 063.75 – | 17,08 – | 7 041 400.00 | 5 992 897.10 |
| 4112 | Concessions et patentes | 5 131 394.65 | 2 160 605.35 – | 29,62 – | 7 292 000.00 | 7 312 447.20 |
| 4200 | Banques et intérêts de comptes courants | 342 907.00 | 77 907.00 + | 29,39 + | 265 000.00 | 494 945.15 |
| 4210 | Intérêts des dépôts à terme fixe et sur les avoirs en dépot | 11 555 387.17 | 2 555 387.17 + | 28,39 + | 9 000 000.00 | 12 460 527.40 |
| 4211 | Intérêts moratoires | 14 540 264.06 | 4 280 264.06 + | 41,71 + | 10 260 000.00 | 4 640 980.90 |
| 4220 | Dividendes et autres intérêts du capital | 5 597 749.35 | 4 602 250.65 – | 45,12 – | 10 200 000.00 | 9 623 578.65 |
| 4230 | Revenus des immeubles du patrimoine financier | 4 399 797.31 | 412 202.69 – | 8,56 – | 4 812 000.00 | 4 309 214.95 |
| 4240 | Gains comptables sur les immeubles du patrimoine financier | 6 341 134.35 | 6 208 865.65 – | 49,47 – | 12 550 000.00 | 10 595 954.25 |
| 4250 | Intérêts de prêts du patrimoine administratif | 11 438 986.10 | 11 156 886.10 + | ›999,99 + | 282 100.00 | 261 207.05 |
| 4260 | Revenus de participations permanentes du patrimoine administratif | 8 051 241.25 | 692 741.25 + | 9,41 + | 7 358 500.00 | 7 395 292.50 |
| 4261 | Intérêts sur le capital de dotation | 1 375 000.00 | 35 175 000.00 – | 96,23 – | 36 550 000.00 | 550 000.00 |
| 4270 | Revenus des immeubles du patrimoine administratif | 15 241 207.55 | 187 607.55 + | 1,24 + | 15 053 600.00 | 17 329 624.70 |
| 4290 | Autres revenus | 67 140 792.44 | 4 640 792.44 + | 7,42 + | 62 500 000.00 | 64 336 066.49 |
| 4310 | Emoluments administratifs | 114 703 048.22 | 15 651 148.22 + | 15,80 + | 99 051 900.00 | 108 995 203.48 |
| 4320 | Pensions et taxes | 120 027 504.97 | 2 872 404.97 + | 2,45 + | 117 155 100.00 | 115 822 256.85 |
| 4330 | Emoluments de cours | 10 018 429.15 | 113 329.15 + | 1,14 + | 9 905 100.00 | 11 230 277.45 |
| 4340 | Autres redevances d'utilisation, prestations de services | 82 271 518.56 | 995 618.56 + | 1,22 + | 81 275 900.00 | 73 343 582.11 |
| 4350 | Ventes | 55 088 989.53 | 3 796 310.47 – | 6,44 – | 58 885 300.00 | 55 519 161.21 |
| 4360 | Remboursements de tiers | 64 674 221.39 | 9 951 421.39 + | 18,18 + | 54 722 800.00 | 58 581 764.03 |
| 4361 | Remboursement de subventions à l'exploitation | 2 151 401.00 | 1 371 401.00 + | 175,82 + | 780 000.00 | 2 378 898.25 |
| 4362 | Indemnités de repas (retenues sur le traitement du personnel) | 2 214 046.35 | 555 546.35 + | 33,49 + | 1 658 500.00 | 1 740 308.55 |
| 4363 | Loyers d'immeubles n'appartenant pas à l'Etat | 1 633 628.75 | 67 871.25 – | 3,98 – | 1 701 500.00 | 120 403.40 |
| 4364 | Remboursement de frais d'élaboration de projets (à charge des crédits à la construction) | 4 821 790.25 | 821 790.25 + | 20,54 + | 4 000 000.00 | 3 331 670.25 |

C = CREDIT SUPPLEMENTAIRE, DEPASSEMENT DE CREDIT

| COMPTES PRINCIPAUX DE L'ETAT<br>COMPTE ADMINISTRATIF | | COMPTE<br>1994 | ECART BUDGETAIRE 1994<br>ABSOLU | <br>EN % | BUDGET<br>1994 | COMPTE<br>1993 |
|---|---|---|---|---|---|---|
| 4370 | Revenus d'amendes | 27 513 765.07 | 4 198 765.07 + | 18,00 + | 23 315 000.00 | 17 393 535.71 |
| 4380 | Prestations effectuées par le personnel de l'Etat pour des investissements | 1 721 060.00 | 78 940.00 – | 4,38 – | 1 800 000.00 | 1 582 525.00 |
| 4390 | Primes d'assurance | 4 275.00 | 625.00 – | 12,75 – | 4 900.00 | 4 995.00 |
| 4392 | Taxe cantonale d'hébergement | 2 610 254.36 | 210 254.36 + | 8,76 + | 2 400 000.00 | 2 503 362.70 |
| 4399 | Autres contributions | 1 841 108.20 | 1 250 608.20 + | 211,78 + | 590 500.00 | 3 377 992.96 |
| 4401 | Part de l'impôt fédéral direct | 362 404 711.48 | 18 595 288.52 – | 4,88 – | 381 000 000.00 | 303 317 640.91 |
| 4402 | Part de l'impôt anticipé | 58 925 200.85 | 7 374 799.15 – | 11,12 – | 66 300 000.00 | 32 974 410.05 |
| 4403 | Part de la taxe militaire | 4 410 740.45 | 510 740.45 + | 13,09 + | 3 900 000.00 | 3 792 735.95 |
| 4404 | Part au produit du monopole fédéral sur les alcools | 2 652 740.30 | 622 740.30 + | 30,67 + | 2 030 000.00 | 2 704 554.90 |
| 4500 | Remboursements de la Confédération | 16 829 418.10 | 4 205 581.90 – | 19,99 – | 21 035 000.00 | 17 274 996.30 |
| 4510 | Remboursements de cantons | 2 086 899.15 | 394 899.15 + | 23,33 + | 1 692 000.00 | 1 963 783.60 |
| 4520 | Remboursements de communes | 664 399 184.05 | 51 948 915.95 – | 7,25 – | 716 348 100.00 | 719 416 047.60 |
| 4600 | Subventions à l'exploitation versées par la Confédération | 342 480 682.40 | 12 326 982.40 + | 3,73 + | 330 153 700.00 | 326 781 366.40 |
| 4609 | Part au revenu de la taxe fédérale sur les carburants | 59 097 331.65 | 11 962 668.35 – | 16,83 – | 71 060 000.00 | 66 848 215.85 |
| 4610 | Subventions à l'exploitation versées par des cantons | 42 923 573.40 | 1 838 926.60 – | 4,10 – | 44 762 500.00 | 41 925 996.25 |
| 4620 | Subventions à l'exploitation versées par des communes | 171 946 247.75 | 2 986 652.25 – | 1,70 – | 174 932 900.00 | 166 549 275.30 |
| 4630 | Subventions à l'exploitation versées par les établissements, offices et entreprises de l'Etat | 36 211.25 | 61 788.75 – | 63,04 – | 98 000.00 | 109 899.35 |
| 4650 | Subv.à l'exploitation versées par des personnes physiques et par des institutions (legs/ fondations à office) | 31 933 068.05 | 10 904 231.95 – | 25,45 – | 42 837 300.00 | 47 049 648.22 |
| 4690 | Autres subventions à l'exploitation | 2 007 363.97 | 625 563.97 + | 45,27 + | 1 381 800.00 | 28 226 499.00 |
| 4700 | Subventions à redistribuer versées par la Confédération | 473 953 085.34 | 68 264 385.34 + | 16,82 + | 405 688 700.00 | 417 484 261.10 |
| 4710 | Subventions à redistribuer versées par des cantons | 2 597 758.20 | 1 802 241.80 – | 40,96 – | 4 400 000.00 | 2 530 912.85 |
| 4720 | Subventions à redistribuer versées par des communes | 4 034 607.75 | 240 392.25 – | 5,62 – | 4 275 000.00 | 4 225 051.05 |
| 4770 | Subventions à redistribuer provenant de l'étranger | 1 383 792.60 | 283 792.60 + | 25,79 + | 1 100 000.00 | 1 097 311.62 |
| 4800 | Prélèvement sur le fonds spécial figurant au bilan | 31 307 124.54 | 27 863 224.54 + | 809,06 + | 3 443 900.00 | 3 701 702.30 |
| 4900 | Imputations internes de divisions administratives pour fournitures de bureau et papier | 1 558 978.15 | 312 421.85 – | 16,69 – | 1 871 400.00 | 1 381 769.15 |
| 4901 | Imputations internes de cliniques cantonales pour travaux effectués par des stagiaires | 145 230.90 | 21 630.90 + | 17,50 + | 123 600.00 | 117 584.70 |
| 4902 | Imputations internes de divisions administratives pour prestations diverses | 1 232 338.60 | 159 661.40 – | 11,46 – | 1 392 000.00 | 969 107.20 |

C = CREDIT SUPPLEMENTAIRE, DEPASSEMENT DE CREDIT

| COMPTES PRINCIPAUX DE L'ETAT<br>COMPTE ADMINISTRATIF | | COMPTE<br>1994 | ECART BUDGETAIRE 1994<br>ABSOLU | <br>EN % | BUDGET<br>1994 | COMPTE<br>1993 |
|---|---|---|---|---|---|---|
| 4903 | Imputations internes de divisions administratives pour fermages et loyers | 676 528.60 | 13 371.40 – | 1,93 – | 689 900.00 | 690 776.20 |
| 4904 | Imputations internes de la Direction de la police pour frais de pension des détenus | 26 712 634.80 | 119 234.80 + | 0,44 + | 26 593 400.00 | 15 139 862.15 |
| 4910 | Intérêts sur le patrimoine administratif imputés à des offices et entreprises | 7 187 504.90 | 100 104.90 + | 1,41 + | 7 087 400.00 | 12 539 748.00 |
| 4920 | Amortissements du patrimoine administratif imputés à des offices et entreprises | 75 998 883.35 | 7 457 883.35 + | 10,88 + | 68 541 000.00 | 76 156 724.45 |
| 4990 | Report du compte de fonctionnement d'offices en faveur de financements spéciaux | 150 182 838.50 | 12 924 161.50 – | 7,92 – | 163 107 000.00 | 161 758 546.35 |
| 4991 | Report de financements spéciaux en faveur du compte de fonctionnement d'offices | 29 268 767.40 | 8 408 767.40 + | 40,31 + | 20 860 000.00 | 20 845 346.10 |
| 4992 | Report de financements spéciaux en faveur d'autres financements spéciaux | 10 666 120.30 | 10 666 120.30 + | >999,99 + | 0.00 | 2 707 256.00 |
| 4999 | Imputations internes diverses (crédit) | 859 000.00 | | | 859 000.00 | |
| **COMPTE DES INVESTISSEMENTS:** | **DEPENSES** | **865 360 601.87** | **54 233 601.87 +** | **6,68 +** | **811 127 000.00**<br>**C 119 032 060.85** | **1 197 657 017.83** |
| | **RECETTES** | **344 744 432.07** | **1 947 432.07 +** | **0,56 +** | **342 797 000.00** | **331 774 075.75** |
| | **SOLDE** | **520 616 169.80 –** | | | **468 330 000.00 –** | **865 882 942.08–** |
| | DEPENSES | | | | | |
| 5000 | Acquisition de terrains non bâtis du patrimoine administratif (espaces verts, réserves naturelles, parcs, etc.) | 8 704.85 | 91 295.15 – | 91,29 – | 100 000.00 | 73 674.60 |
| 5010 | Construction de routes cantonales | 48 872 652.20 | 1 762 652.20 + | 3,74 + | 47 110 000.00<br>C 1 762 652.20 | 45 636 022.00 |
| 5011 | Travaux de réfection et d'entretien des routes cantonales | 10 951 464.45 | 563 535.55 – | 4,89 – | 11 515 000.00 | 12 914 017.20 |
| 5013 | Constructions hydrauliques | 2 676 901.70 | 823 098.30 – | 23,51 – | 3 500 000.00 | 1 948 453.85 |
| 5019 | Autres ouvrages de génie civil | 2 722 478.35 | 1 652 521.65 – | 37,77 – | 4 375 000.00 | 1 587 827.70 |
| 5020 | Construction de routes nationales | 206 167 960.15 | 2 039.85 – | | 206 170 000.00 | 175 742 899.45 |
| 5022 | Travaux de réfection et d'entretien des routes nationales | 24 715 075.00 | 284 925.00 – | 1,13 – | 25 000 000.00 | 20 130 276.20 |
| 5030 | Acquisition et construction d'immeubles du patrimoine administratif | 11 981 625.15 | 4 470 374.85 – | 27,17 – | 16 452 000.00 | 22 954 225.60 |
| 5031 | Transformation d'immeubles du patrimoine administratif | 44 266 175.85 | 3 297 824.15 – | 6,93 – | 47 564 000.00 | 40 412 951.35 |

C = CREDIT SUPPLEMENTAIRE, DEPASSEMENT DE CREDIT

| COMPTES PRINCIPAUX DE L'ETAT<br>COMPTE ADMINISTRATIF | | COMPTE<br>1994 | ECART BUDGETAIRE 1994<br>ABSOLU | <br>EN % | BUDGET<br>1994 | COMPTE<br>1993 |
|---|---|---|---|---|---|---|
| 5036 | Transformation d'immeubles du PA à charge de la dîme hospitalière | 1 695 080.55 | 1 304 919.45 – | 43,49 – | 3 000 000.00 | 514 477.90 |
| 5038 | Transformations d'immeubles loués par l'Etat | | 150 000.00 – | 100,00 – | 150 000.00 | 177 401.05 |
| 5050 | Acquisition de forêts | 1 745 621.80 | 554 378.20 – | 24,10 – | 2 300 000.00 | 1 697 291.10 |
| 5061 | Acquisition de machines, d'appareils, de véhicules et d'autres pièces de mobilier | 26 370 831.55 | 100 168.45 – | 0,37 – | 26 471 000.00<br>C 2 178 581.75 | 15 983 463.25 |
| 5068 | Acquisition d'équipements informatiques | 28 504 630.27 | 9 093 369.73 – | 24,18 – | 37 598 000.00<br>C 55 448.90 | 30 954 563.60 |
| 5200 | Prêts et participations à la Confédération | 111 657 000.00 | 111 657 000.00 + | ›999,99 + | 0.00<br>C 111 657 000.00 | 199 318 000.00 |
| 5220 | Prêts et participations permanentes au bénéfice des communes | 4 379 750.00 | 2 327 750.00 + | 113,43 + | 2 052 000.00 | 6 224 535.00 |
| 5230 | Prêts et participations permanentes au bénéfice des établissements de l'Etat | | | | 0.00 | 300 000 000.00 |
| 5240 | Prêts et participations permanentes au bénéfice des sociétés d'économie mixte | 3 400 000.00 | 700 000.00 + | 25,92 + | 2 700 000.00<br>C 600 000.00 | 3 602 506.88 |
| 5250 | Prêts et participations permanentes au bénéfice des institutions privées | 350 000.00 | 350 000.00 – | 50,00 – | 700 000.00 | 8 200 000.00 |
| 5600 | Subventions aux investissements versées à la Confédération | 7 200 000.00 | 700 000.00 + | 10,76 + | 6 500 000.00<br>C 700 000.00 | |
| 5620 | Subventions aux investissements versées à des communes | 95 789 523.35 | 6 844 476.65 – | 6,66 – | 102 634 000.00 | 83 558 417.35 |
| 5630 | Subventions aux investissements versées à des établissements, offices et entreprises de l'Etat | 3 911 928.45 | 3 127 928.45 + | 398,97 + | 784 000.00 | 3 655 396.35 |
| 5640 | Subventions aux investissements versées à des sociétés d'économie mixte | 71 012 462.90 | 33 050 537.10 – | 31,76 – | 104 063 000.00 | 58 281 305.80 |
| 5650 | Subventions aux investissements versées à des institutions et entreprises privées | 53 319 920.10 | 3 072 079.90 – | 5,44 – | 56 392 000.00<br>C 2 078 378.00 | 63 353 235.80 |
| 5658 | Subventions aux investissements versées à des institutions et entreprises privées pour projets informatiques | 76 659.70 | 250 340.30 – | 76,55 – | 327 000.00 | 1 154 863.85 |
| 5700 | Subventions redistribuées à la Confédération | 231 190.85 | 21 190.85 + | 10,09 + | 210 000.00 | 206 015.85 |
| 5720 | Subventions redistribuées à des communes | 83 442 929.55 | 4 867 070.45 – | 5,51 – | 88 310 000.00 | 77 496 498.75 |
| 5740 | Subventions redistribuées à des sociétés d'économie mixte | 3 914 687.10 | 3 914 687.10 + | ›999,99 + | 0.00 | 5 772 968.25 |
| 5750 | Subventions redistribuées à des institutions et entreprises privées | 11 799 440.15 | 1 599 440.15 + | 15,68 + | 10 200 000.00 | 12 524 620.55 |

C = CREDIT SUPPLEMENTAIRE, DEPASSEMENT DE CREDIT

| COMPTES PRINCIPAUX DE L'ETAT<br>COMPTE ADMINISTRATIF | | COMPTE<br>1994 | ECART BUDGETAIRE 1994<br>ABSOLU | <br>EN % | BUDGET<br>1994 | COMPTE<br>1993 |
|---|---|---|---|---|---|---|
| 5800 | Expropriations | 4 195 907.85 | 754 092.15 – | 15,23 – | 4 950 000.00 | 3 581 108.55 |
| | RECETTES | | | | | |
| 6000 | Transfert de terrains au patrimoine financier | 243 629.75 | 6 370.25 – | 2,54 – | 250 000.00 | 10 855 688.45 |
| 6010 | Transfert d'ouvrages de génie civil au patrimoine financier | 17 936.55 | 32 063.45 – | 64,12 – | 50 000.00 | 370 631.35 |
| 6220 | Remboursement, par des communes, de prêts et de participations | 7 475 274.00 | 6 775 274.00 + | ›967,89 + | 700 000.00 | 3 641 583.00 |
| 6240 | Remboursement, par des sociétés d'économie mixte, de prêts et de participations | 564 365.47 | 91 365.47 + | 19,31 + | 473 000.00 | 430 885.00 |
| 6250 | Remboursement, par des institutions privées, de prêts et de participations | 100 250.00 | 100 250.00 + | ›999,99 + | 0.00 | 6 835.35 |
| 6260 | Remboursement de prêts d'études | 989 300.45 | 989 300.45 + | ›999,99 + | 0.00 | 1 947 926.25 |
| 6310 | Remboursement de dépenses d'investissement pour des ouvrages de génie civil | 5 624 980.80 | 196 980.80 + | 3,62 + | 5 428 000.00 | 4 590 127.75 |
| 6330 | Remboursement de dépenses d'investissement pour des terrains bâtis | 5 000.00 | 5 000.00 + | ›999,99 + | 0.00 | 1 715 373.90 |
| 6440 | Remboursement, par des entreprises d'économie mixte, de subventions aux investissements | 4 709 926.00 | 660 926.00 + | 16,32 + | 4 049 000.00 | 3 395 851.00 |
| 6450 | Remboursement, par des institutions privées, de subventions aux investissements | 1 426 098.15 | 598 098.15 + | 72,23 + | 828 000.00 | 882 667.95 |
| 6600 | Subventions aux investissements versées par la Confédération | 25 117 842.65 | 9 662 157.35 – | 27,78 – | 34 780 000.00 | 39 527 178.50 |
| 6608 | Subventions aux investissements versées par la Confédération pour pojets informatiques | 2 286 951.50 | 2 057 951.50 + | 898,66 + | 229 000.00 | 493 784.00 |
| 6609 | Subventions aux investissements versées par la Confédération pour la construction de routes nationales | 192 177 637.50 | 1 562 362.50 – | 0,80 – | 193 740 000.00 | 163 949 549.05 |
| 6610 | Subventions aux investissements versées par des cantons | | | | 0.00 | 230 461.00 |
| 6620 | Subventions aux investissements versées par des communes | 16 068.75 | 1 783 931.25 – | 99,10 – | 1 800 000.00 | 176 727.45 |
| 6628 | Subventions aux investissements verseés par des communes pour projets informatiques | 8 000.00 | | | 8 000.00 | |
| 6630 | Subventions aux investissements versées par les établissements de l'Etat | 3 668 539.25 | 2 984 539.25 + | 436,33 + | 684 000.00 | 1 340 737.00 |

C = CREDIT SUPPLEMENTAIRE, DEPASSEMENT DE CREDIT

| COMPTES PRINCIPAUX DE L'ETAT<br>COMPTE ADMINISTRATIF | | COMPTE<br>1994 | ECART BUDGETAIRE 1994<br>ABSOLU | <br>EN % | BUDGET<br>1994 | COMPTE<br>1993 |
|---|---|---|---|---|---|---|
| 6638 | Subventions aux investissements versées par des offices et entreprises de l'Etat pour projets informatiques | 917 883.00 | 90 117.00 – | 8,94 – | 1 008 000.00 | 2 169 824.00 |
| 6690 | Autres subventions aux investissements | 6 500.60 | 43 499.40 – | 86,99 – | 50 000.00 | 48 141.35 |
| 6700 | Subventions à redistribuer versées par la Confédération | 98 356 545.40 | 856 545.40 + | 0,87 + | 97 500 000.00 | 95 079 374.40 |
| 6720 | Subventions à redistribuer versées par des communes | 627 428.00 | 172 572.00 – | 21,57 – | 800 000.00 | 608 129.00 |
| 6750 | Subventions à redistribuer versées par des institutions et entreprises privées | 404 274.25 | 15 725.75 – | 3,74 – | 420 000.00 | 312 600.00 |

C = CREDIT SUPPLEMENTAIRE, DEPASSEMENT DE CREDIT

| GROUPES DE MATIERES ET COMPTES<br>Chancellerie d'Etat | COMPTE 1994<br>MONTANT | EN % CC | EN % GM | MODIFICATION P.RAPPORT AU BUDGET 1994 | BUDGET<br>1994 | COMPTE<br>1993 |
|---|---|---|---|---|---|---|
| COMPTE DE FONCTIONNEMENT | | | | | | |
| **3 CHARGES** | **23 622 992** | **100,00** | | **2 750 407 –** | **26 373 400**<br>**C 146 084** | **25 274 847** |
| **30 Charges de personnel** | **14 912 949** | **63,12** | **100,00** | **770 550 –** | **15 683 500**<br>**C 110 650** | **15 468 953** |
| 300 Autorités, commissions et juges | 4 144 193 | 17,54 | 27,78 | 387 407 – | 4 531 600 | 4 710 912 |
| 301 Salaires du personnel administratif et d'exploitation | 8 458 221 | 35,80 | 56,71 | 441 578 – | 8 899 800 | 8 584 011 |
| 303 Contributions aux assurances sociales | 620 534 | 2,62 | 4,16 | 28 765 – | 649 300 | 632 924 |
| 304 Contributions à l'assurance du personnel | 1 076 859 | 4,55 | 7,22 | 102 859 + | 974 000<br>C 102 859 | 1 132 223 |
| 306 Vêtements de service, allocations de logement et de repas | 2 890 | 0,01 | 0,01 | 409 – | 3 300 | 2 794 |
| 307 Prestations aux retraités | 547 790 | 2,31 | 3,67 | 7 790 + | 540 000<br>C 7 790 | 360 664 |
| 309 Autres charges de personnel | 62 459 | 0,26 | 0,41 | 23 040 – | 85 500 | 45 423 |
| **31 Biens, services et marchandises** | **7 067 848** | **29,91** | **100,00** | **1 021 651 –** | **8 089 500**<br>**C 10 057** | **7 542 069** |
| 310 Fournitures de bureau, imprimés et matériel didactique | 4 316 937 | 18,27 | 61,07 | 283 262 – | 4 600 200 | 4 124 331 |
| 311 Mobilier, machines, véhicules | 142 075 | 0,60 | 2,01 | 13 524 – | 155 600<br>C 10 057 | 142 800 |
| 312 Eau, énergie et combustibles | 218 098 | 0,92 | 3,08 | 15 801 – | 233 900 | 215 659 |
| 313 Autres marchandises | 63 207 | 0,26 | 0,89 | 792 – | 64 000 | 63 611 |
| 314 Prestations de tiers pour l'entretien des immeubles | 27 264 | 0,11 | 0,38 | 12 035 – | 39 300 | 115 167 |
| 315 Prestations de tiers pour l'entretien d'objets mobiliers | 149 033 | 0,63 | 2,10 | 37 267 – | 186 300 | 142 337 |
| 316 Loyers, fermages et redevances d'utilisation | 465 447 | 1,97 | 6,58 | 72 252 – | 537 700 | 504 936 |
| 317 Dédommagements | 116 776 | 0,49 | 1,65 | 10 823 – | 127 600 | 108 070 |
| 318 Honoraires et prestations de services | 1 352 517 | 5,72 | 19,13 | 478 382 – | 1 830 900 | 1 874 832 |
| 319 Frais divers | 216 490 | 0,91 | 3,06 | 97 509 – | 314 000 | 250 321 |
| **33 Amortissements** | **117** | **0,00** | **100,00** | **117 +** | | **214** |
| 330 Patrimoine financier | 117 | 0,00 | 100,00 | 117 + | | 214 |

CC = CLASSES DE COMPTES GM = GROUPES DE MATIERES C = CREDIT SUPPLEMENTAIRE, DEPASSEMENT DE CREDIT

| GROUPES DE MATIERES ET COMPTES<br>Chancellerie d'Etat | COMPTE 1994<br>MONTANT | EN % CC | EN % GM | MODIFICATION P.RAPPORT AU BUDGET 1994 | BUDGET<br>1994 | COMPTE<br>1993 |
|---|---|---|---|---|---|---|
| COMPTE DE FONCTIONNEMENT | | | | | | |
| **36 Subventions accordées** | **1 484 800** | **6,28** | **100,00** | **983 699 –** | **2 468 500** | **2 109 310** |
| 361 Cantons | 66 875 | 0,28 | 4,50 | 39 825 – | 106 700 | 73 930 |
| 362 Communes | 374 088 | 1,58 | 25,19 | 578 911 – | 953 000 | 320 453 |
| 364 Sociétés d'économie mixte | 180 000 | 0,76 | 12,12 | | 180 000 | 180 000 |
| 365 Institutions privées | 727 500 | 3,07 | 48,99 | 1 300 – | 728 800 | 1 007 832 |
| 367 Etranger | 136 336 | 0,57 | 9,18 | 363 663 – | 500 000 | 527 094 |
| **38 Versements aux financements spéciaux** | | | | | | **6 708** |
| 380 Versements aux Fonds spéciaux | | | | | | 6 708 |
| **39 Imputations internes** | **157 276** | **0,66** | **100,00** | **25 376 +** | **131 900**<br>**C 25 376** | **147 590** |
| 390 Charges dues à des imputations internes | 157 276 | 0,66 | 100,00 | 25 376 + | 131 900<br>C 25 376 | 147 590 |
| **4 REVENUS** | **3 160 775** | **100,00** | | **247 224 –** | **3 408 000** | **2 919 259** |
| **42 Revenus des biens** | **47 958** | **1,51** | **100,00** | **8 042 –** | **56 000** | **51 085** |
| 427 Immeubles du patrimoine administratif | 47 958 | 1,51 | 100,00 | 8 042 – | 56 000 | 51 085 |
| **43 Contributions** | **1 371 788** | **43,40** | **100,00** | **111 188 +** | **1 260 600** | **973 111** |
| 431 Emoluments administratifs | 90 801 | 2,87 | 6,61 | 3 801 + | 87 000 | 91 658 |
| 434 Autres redevances d'utilisation et prestations de service | 67 774 | 2,14 | 4,94 | 5 774 + | 62 000 | 76 474 |
| 435 Ventes | 874 231 | 27,65 | 63,72 | 11 168 – | 885 400 | 519 149 |
| 436 Remboursements | 338 979 | 10,72 | 24,71 | 112 779 + | 226 200 | 285 829 |
| **46 Subventions acquises** | **182 051** | **5,75** | **100,00** | **37 949 –** | **220 000** | **446 323** |
| 460 Confédération | 12 051 | 0,38 | 6,61 | 7 949 – | 20 000 | 21 552 |
| 462 Communes | 170 000 | 5,37 | 93,38 | 30 000 – | 200 000 | 200 000 |
| 469 Autres subventions | | | | | | 224 771 |
| **49 Imputations internes** | **1 558 978** | **49,32** | **100,00** | **312 421 –** | **1 871 400** | **1 448 739** |
| 490 Revenus provenant d'imputations internes | 1 558 978 | 49,32 | 100,00 | 312 421 – | 1 871 400 | 1 381 769 |
| 491 Intérêts imputés | | | | | | 66 970 |

CC = CLASSES DE COMPTES GM = GROUPES DE MATIERES C = CREDIT SUPPLEMENTAIRE, DEPASSEMENT DE CREDIT

| GROUPES DE MATIERES ET COMPTES | COMPTE 1994 | | | MODIFICATION P.RAPPORT AU | BUDGET | COMPTE |
|---|---|---|---|---|---|---|
| Chancellerie d'Etat | MONTANT | EN % CC | EN % GM | BUDGET 1994 | 1994 | 1993 |
| COMPTE DES INVESTISSEMENTS | | | | | | |
| **5 DEPENSES** | **543 970** | **100,00** | | **768 029 –** | **1 312 000** | **283 694** |
| **50 Investissements propres** | **543 970** | **100,00** | **100,00** | **768 029 –** | **1 312 000** | **283 694** |
| 506 Mobilier, machines, véhicules | 543 970 | 100,00 | 100,00 | 768 029 – | 1 312 000 | 283 694 |
| **56 Subventions accordées** | | | | | | |
| 561 Cantons | | | | | | |

CC = CLASSES DE COMPTES GM = GROUPES DE MATIERES C = CREDIT SUPPLEMENTAIRE, DEPASSEMENT DE CREDIT

| GROUPES DE MATIERES ET COMPTES<br>Direction de l'économie publique | COMPTE 1994 | | | MODIFICATION P.RAPPORT AU BUDGET 1994 | BUDGET 1994 | COMPTE 1993 |
|---|---|---|---|---|---|---|
| | MONTANT | EN % CC | EN % GM | | | |
| COMPTE DE FONCTIONNEMENT | | | | | | |
| **3 CHARGES** | **600 392 625** | **100,00** | | **36 908 225 +** | **563 484 400**<br>**C 11 466 475** | **561 573 634** |
| **30 Charges de personnel** | **101 634 115** | **16,92** | **100,00** | **7 161 184 –** | **108 795 300**<br>**C 42 768** | **102 980 823** |
| 300 Autorités, commissions et juges | 814 781 | 0,13 | 0,80 | 67 818 – | 882 600 | 652 938 |
| 301 Salaires du personnel administratif et d'exploitation | 86 166 277 | 14,35 | 84,78 | 5 195 523 – | 91 361 800 | 88 253 131 |
| 303 Contributions aux assurances sociales | 4 998 267 | 0,83 | 4,91 | 376 132 – | 5 374 400 | 5 178 650 |
| 304 Contributions à l'assurance du personnel | 7 329 435 | 1,22 | 7,21 | 784 264 – | 8 113 700<br>C 35 056 | 6 819 237 |
| 305 Contributions à l'assurance maladie et accidents | 1 109 501 | 0,18 | 1,09 | 311 998 – | 1 421 500 | 969 717 |
| 306 Vêtements de service, allocations de logement et de repas | 760 227 | 0,12 | 0,74 | 172 772 – | 933 000 | 735 145 |
| 308 Indemnités versées au personnel temporaire | 30 913 | 0,00 | 0,03 | 38 086 – | 69 000 | 45 052 |
| 309 Autres charges de personnel | 424 711 | 0,07 | 0,41 | 214 588 – | 639 300<br>C 7 711 | 326 950 |
| **31 Biens, services et marchandises** | **34 407 099** | **5,73** | **100,00** | **5 751 800 –** | **40 158 900**<br>**C 838 926** | **34 689 994** |
| 310 Fournitures de bureau, imprimés et matériel didactique | 1 801 407 | 0,30 | 5,23 | 539 792 – | 2 341 200<br>C 34 685 | 1 917 333 |
| 311 Mobilier, machines, véhicules | 3 585 243 | 0,59 | 10,42 | 51 256 – | 3 636 500<br>C 343 283 | 4 046 925 |
| 312 Eau, énergie et combustibles | 1 432 234 | 0,23 | 4,16 | 134 265 – | 1 566 500 | 1 413 545 |
| 313 Autres marchandises | 7 262 442 | 1,20 | 21,10 | 1 146 857 – | 8 409 300 | 7 721 443 |
| 314 Prestations de tiers pour l'entretien des immeubles | 1 772 443 | 0,29 | 5,15 | 440 956 – | 2 213 400<br>C 32 856 | 1 641 450 |
| 315 Prestations de tiers pour l'entretien d'objets mobiliers | 1 160 238 | 0,19 | 3,37 | 370 261 – | 1 530 500<br>C 16 772 | 1 160 601 |
| 316 Loyers, fermages et redevances d'utilisation | 2 536 058 | 0,42 | 7,37 | 67 941 – | 2 604 000<br>C 125 035 | 2 439 031 |
| 317 Dédommagements | 2 458 244 | 0,40 | 7,14 | 367 655 – | 2 825 900<br>C 6 630 | 2 565 885 |
| 318 Honoraires et prestations de services | 12 047 852 | 2,00 | 35,01 | 2 729 247 – | 14 777 100<br>C 172 844 | 11 657 606 |
| 319 Frais divers | 350 933 | 0,05 | 1,01 | 96 433 + | 254 500<br>C 106 818 | 126 171 |

CC = CLASSES DE COMPTES GM = GROUPES DE MATIERES C = CREDIT SUPPLEMENTAIRE, DEPASSEMENT DE CREDIT

| GROUPES DE MATIERES ET COMPTES<br>Direction de l'économie publique | COMPTE 1994 | | | MODIFICATION P.RAPPORT AU BUDGET 1994 | BUDGET | COMPTE |
|---|---|---|---|---|---|---|
| | MONTANT | EN % CC | EN % GM | | 1994 | 1993 |
| COMPTE DE FONCTIONNEMENT | | | | | | |
| **32 Intérêts passifs** | **139 373** | **0,02** | **100,00** | **860 626 –** | **1 000 000** | **117 748** |
| 322 Dettes à moyen et à long terme | 139 373 | 0,02 | 100,00 | 860 626 – | 1 000 000 | 117 748 |
| **33 Amortissements** | **415 576** | **0,06** | **100,00** | **393 576 +** | **22 000** | **12 970** |
| 330 Patrimoine financier | 55 576 | 0,00 | 13,37 | 33 576 + | 22 000 | 12 970 |
| 332 Patrimoine administratif - amortissements complémentaires | 360 000 | 0,05 | 86,62 | 360 000 + | | |
| **35 Dédommagements pour prestations de services de collectivités publiques** | **720 108** | **0,11** | **100,00** | **192 108 +** | **528 000**<br>**C 199 049** | **511 539** |
| 350 Confédération | 14 872 | 0,00 | 2,06 | 4 128 – | 19 000 | 15 288 |
| 351 Cantons | 6 187 | 0,00 | 0,85 | 2 812 – | 9 000 | 8 265 |
| 352 Communes | 699 049 | 0,11 | 97,07 | 199 049 + | 500 000 | 487 986 |
| | | | | | C 199 049 | |
| **36 Subventions accordées** | **60 084 219** | **10,00** | **100,00** | **18 260 280 –** | **78 344 500**<br>**C 10 385 732** | **68 910 915** |
| 360 Confédération | 215 082 | 0,03 | 0,35 | 177 582 + | 37 500 | 34 660 |
| 361 Cantons | 2 787 190 | 0,46 | 4,63 | 93 309 – | 2 880 500 | 2 683 172 |
| 362 Communes | 12 998 227 | 2,16 | 21,63 | 19 430 272 – | 32 428 500 | 26 295 407 |
| 364 Sociétés d'économie mixte | 1 584 379 | 0,26 | 2,63 | 121 620 – | 1 706 000 | 1 585 331 |
| 365 Institutions privées | 42 072 390 | 7,00 | 70,02 | 2 270 390 + | 39 802 000 | 37 215 599 |
| | | | | | C 10 385 732 | |
| 366 Personnes physiques | 426 950 | 0,07 | 0,71 | 1 063 049 – | 1 490 000 | 1 096 744 |
| **37 Subventions redistribuées** | **346 221 179** | **57,66** | **100,00** | **50 465 179 +** | **295 756 000** | **319 934 738** |
| 372 Communes | 5 914 831 | 0,98 | 1,70 | 164 621 168 – | 170 536 000 | 312 636 704 |
| 375 Institutions privées | 4 551 721 | 0,75 | 1,31 | 668 278 – | 5 220 000 | 7 298 033 |
| 376 Personnes physiques | 335 754 626 | 55,92 | 96,97 | 215 754 626 + | 120 000 000 | |
| **38 Versements aux financements spéciaux** | **22 400 061** | **3,73** | **100,00** | **8 612 261 +** | **13 787 800** | **14 446 178** |
| 380 Versements aux Fonds spéciaux | 22 400 061 | 3,73 | 100,00 | 8 612 261 + | 13 787 800 | 14 446 178 |
| **39 Imputations internes** | **34 370 891** | **5,72** | **100,00** | **9 278 991 +** | **25 091 900** | **19 968 727** |
| 390 Charges dues à des imputations internes | 1 035 715 | 0,17 | 3,01 | 190 384 – | 1 226 100 | 1 198 471 |
| 392 Amortissement imputés | 2 731 219 | 0,45 | 7,94 | 2 731 219 + | | 1 264 388 |
| 399 Imputations internes diverses | 30 603 956 | 5,09 | 89,04 | 6 738 156 + | 23 865 800 | 17 505 867 |

CC = CLASSES DE COMPTES GM = GROUPES DE MATIERES C = CREDIT SUPPLEMENTAIRE, DEPASSEMENT DE CREDIT

| GROUPES DE MATIERES ET COMPTES<br>Direction de l'économie publique | COMPTE 1994 | | | MODIFICATION P.RAPPORT AU BUDGET 1994 | BUDGET 1994 | COMPTE 1993 |
|---|---|---|---|---|---|---|
| | MONTANT | EN % CC | EN % GM | | | |
| COMPTE DE FONCTIONNEMENT | | | | | | |
| **4 REVENUS** | **466 145 607** | **100,00** | | **56 512 107 +** | **409 633 500** | **427 843 467** |
| **41 Régales, concessions** | **5 068 187** | **1,08** | **100,00** | **3 663 812 –** | **8 732 000** | **8 435 555** |
| 410 Recettes des régales | 4 583 595 | 0,98 | 90,43 | 416 404 – | 5 000 000 | 4 722 563 |
| 411 Concessions et patentes | 484 592 | 0,10 | 9,56 | 3 247 408 – | 3 732 000 | 3 712 991 |
| **42 Revenus des biens** | **418 442** | **0,08** | **100,00** | **48 257 –** | **466 700** | **2 034 918** |
| 424 Gains comptables sur les placements du patrimoine financier | | | | | | 1 032 053 |
| 425 Prêts du patrimoine administratif | 182 107 | 0,03 | 43,52 | 97 892 – | 280 000 | 174 009 |
| 426 Participations permanentes du patrimoine administratif | 8 540 | 0,00 | 2,04 | 40 + | 8 500 | 8 540 |
| 427 Immeubles du patrimoine administratif | 227 795 | 0,04 | 54,43 | 49 595 + | 178 200 | 820 314 |
| **43 Contributions** | **45 820 613** | **9,82** | **100,00** | **5 394 686 –** | **51 215 300** | **45 954 735** |
| 431 Emoluments administratifs | 5 841 930 | 1,25 | 12,74 | 676 269 – | 6 518 200 | 6 547 749 |
| 432 Recettes hospitalières et d'établissements spécialisés, pensions | 2 886 635 | 0,61 | 6,29 | 227 435 + | 2 659 200 | 2 597 606 |
| 433 Ecolages | 626 018 | 0,13 | 1,36 | 7 318 + | 618 700 | 640 088 |
| 434 Autres redevances d'utilisation et prestations de services | 11 322 875 | 2,42 | 24,71 | 725 275 + | 10 597 600 | 9 473 570 |
| 435 Ventes | 18 508 892 | 3,97 | 40,39 | 5 680 907 – | 24 189 800 | 19 856 124 |
| 436 Remboursements | 1 698 731 | 0,36 | 3,70 | 98 168 – | 1 796 900 | 1 451 593 |
| 437 Amendes | 40 134 | 0,00 | 0,08 | 134 + | 40 000 | 44 010 |
| 438 Prestations effectuées par le personnel de l'Etat pour des investissements | 1 721 060 | 0,36 | 3,75 | 78 940 – | 1 800 000 | 1 582 525 |
| 439 Autres contributions | 3 174 335 | 0,68 | 6,92 | 179 435 + | 2 994 900 | 3 761 466 |
| **44 Parts à des recettes et contributions sans affectation** | **27 670** | **0,00** | **100,00** | **2 329 –** | **30 000** | **31 392** |
| 440 Parts à des recettes fédérales | 27 670 | 0,00 | 100,00 | 2 329 – | 30 000 | 31 392 |
| **45 Remboursement de collectivités publiques** | **329 911** | **0,07** | **100,00** | **108 911 +** | **221 000** | **249 374** |
| 450 Confédération | 329 911 | 0,07 | 100,00 | 108 911 + | 221 000 | 249 374 |

CC = CLASSES DE COMPTES GM = GROUPES DE MATIERES C = CREDIT SUPPLEMENTAIRE, DEPASSEMENT DE CREDIT

| GROUPES DE MATIERES ET COMPTES<br>Direction de l'économie publique | COMPTE 1994 | | | MODIFICATION P.RAPPORT AU BUDGET 1994 | BUDGET 1994 | COMPTE 1993 |
|---|---|---|---|---|---|---|
| | MONTANT | EN % CC | EN % GM | | | |
| COMPTE DE FONCTIONNEMENT | | | | | | |
| **46 Subventions acquises** | **18 061 841** | **3,87** | **100,00** | **2 936 658 –** | **20 998 500** | **25 117 604** |
| 460 Confédération | 15 183 527 | 3,25 | 84,06 | 2 453 472 – | 17 637 000 | 21 681 885 |
| 461 Cantons | 441 237 | 0,09 | 2,44 | 37 737 + | 403 500 | 545 283 |
| 462 Communes | 691 442 | 0,14 | 3,82 | 245 757 – | 937 200 | 554 219 |
| 465 Personnes physiques et institutions | 1 291 604 | 0,27 | 7,15 | 227 195 – | 1 518 800 | 1 856 334 |
| 469 Autres subventions | 454 030 | 0,09 | 2,51 | 47 969 – | 502 000 | 479 882 |
| **47 Subventions à redistribuer** | **346 221 179** | **74,27** | **100,00** | **50 465 179 +** | **295 756 000** | **319 934 738** |
| 470 Confédération | 346 209 031 | 74,27 | 99,99 | 50 478 031 + | 295 731 000 | 319 920 030 |
| 472 Communes | 12 147 | 0,00 | 0,00 | 12 852 – | 25 000 | 14 708 |
| **48 Prélèvements sur les financements spéciaux** | **14 869 604** | **3,18** | **100,00** | **12 738 404 +** | **2 131 200** | **880 295** |
| 480 Prélèvements sur les financements spéciaux | 14 869 604 | 3,18 | 100,00 | 12 738 404 + | 2 131 200 | 880 295 |
| **49 Imputations internes** | **35 328 154** | **7,57** | **100,00** | **5 245 354 +** | **30 082 800** | **25 204 852** |
| 490 Revenus provenant d'imputations internes | 804 374 | 0,17 | 2,27 | 125 625 – | 930 000 | 969 107 |
| 491 Intérêts imputés | 3 919 823 | 0,84 | 11,09 | 1 367 176 – | 5 287 000 | 5 629 877 |
| 499 Imputations internes diverses | 30 603 956 | 6,56 | 86,62 | 6 738 156 + | 23 865 800 | 18 605 867 |

CC = CLASSES DE COMPTES GM = GROUPES DE MATIERES C = CREDIT SUPPLEMENTAIRE, DEPASSEMENT DE CREDIT

| GROUPES DE MATIERES ET COMPTES<br>Direction de l'économie publique | COMPTE 1994 | | | MODIFICATION P.RAPPORT AU BUDGET 1994 | BUDGET 1994 | COMPTE 1993 |
|---|---|---|---|---|---|---|
| | MONTANT | EN % CC | EN % GM | | | |
| COMPTE DES INVESTISSEMENTS | | | | | | |
| **5 DEPENSES** | **84 355 990** | **100,00** | | **1 876 990 +** | **82 479 000**<br>**C 1 974 115** | **92 581 873** |
| **50 Investissements propres** | **6 288 173** | **7,45** | **100,00** | **1 833 826 –** | **8 122 000**<br>**C 49 169** | **5 283 797** |
| 501 Ouvrages de génie civil | 2 589 736 | 3,07 | 41,18 | 930 263 – | 3 520 000 | 1 430 615 |
| 503 Terrains bâtis | 319 743 | 0,37 | 5,08 | 256 – | 320 000 | 58 348 |
| 505 Forêts | 1 745 621 | 2,06 | 27,76 | 554 378 – | 2 300 000 | 1 697 291 |
| 506 Mobilier, machines, véhicules | 1 633 071 | 1,93 | 25,97 | 348 928 – | 1 982 000<br>C 49 169 | 2 097 542 |
| **52 Prêts et participations permanentes** | **4 209 500** | **4,99** | **100,00** | **4 209 500 +** | | **14 782 041** |
| 522 Communes | 3 909 500 | 4,63 | 92,87 | 3 909 500 + | | 6 089 535 |
| 524 Sociétés d'économie mixte | 300 000 | 0,35 | 7,12 | 300 000 + | | 692 506 |
| 525 Institutions privées | | | | | | 8 000 000 |
| **56 Subventions accordées** | **36 070 603** | **42,75** | **100,00** | **2 716 396 –** | **38 787 000**<br>**C 1 924 946** | **34 378 554** |
| 562 Communes | 8 568 850 | 10,15 | 23,75 | 1 288 149 – | 9 857 000 | 8 109 248 |
| 564 Sociétés d'économie mixte | 638 540 | 0,75 | 1,77 | 11 460 – | 650 000 | 926 000 |
| 565 Institutions privées | 26 863 212 | 31,84 | 74,47 | 1 416 787 – | 28 280 000<br>C 1 924 946 | 25 343 306 |
| **57 Subventions redistribuées** | **33 591 805** | **39,82** | **100,00** | **2 971 805 +** | **30 620 000** | **34 556 370** |
| 570 Confédération | 231 190 | 0,27 | 0,68 | 21 190 + | 210 000 | 206 015 |
| 572 Communes | 23 291 243 | 27,61 | 69,33 | 2 481 243 + | 20 810 000 | 23 638 984 |
| 575 Institutions privées | 10 069 371 | 11,93 | 29,97 | 469 371 + | 9 600 000 | 10 711 370 |
| **58 Autres dépenses à porter à l'actif** | **4 195 907** | **4,97** | **100,00** | **754 092 –** | **4 950 000** | **3 581 108** |
| 580 Expropriations | 4 195 907 | 4,97 | 100,00 | 754 092 – | 4 950 000 | 3 581 108 |
| **6 RECETTES** | **44 670 850** | **100,00** | | **9 070 850 +** | **35 600 000** | **41 731 732** |
| **62 Remboursement de prêts et de participations** | **6 749 404** | **15,91** | **100,00** | **6 749 404 +** | | **2 948 518** |

CC = CLASSES DE COMPTES GM = GROUPES DE MATIERES C = CREDIT SUPPLEMENTAIRE, DEPASSEMENT DE CREDIT

| GROUPES DE MATIERES ET COMPTES<br>Direction de l'économie publique | COMPTE 1994 | | | MODIFICATION P.RAPPORT AU BUDGET 1994 | BUDGET 1994 | COMPTE 1993 |
|---|---|---|---|---|---|---|
| | MONTANT | EN % CC | EN % GM | | | |
| COMPTE DES INVESTISSEMENTS | | | | | | |
| 622 Communes | 6 616 174 | 15,61 | 98,02 | 6 616 174 + | | 2 941 683 |
| 624 Sociétés d'économie mixte | 32 980 | 0,07 | 0,46 | 32 980 + | | |
| 625 Institutions privées | 100 250 | 0,22 | 1,41 | 100 250 + | | 6 835 |
| **64 Remboursement de subventions accordées** | **209 403** | **0,46** | **100,00** | **90 596 –** | **300 000** | **161 624** |
| 645 Institutions privées | 209 403 | 0,46 | 100,00 | 90 596 – | 300 000 | 161 624 |
| **66 Subventions acquises** | **3 760 237** | **8,41** | **100,00** | **919 762 –** | **4 680 000** | **4 065 219** |
| 660 Confédération | 3 737 901 | 8,36 | 99,40 | 892 098 – | 4 630 000 | 3 978 763 |
| 662 Communes | 16 068 | 0,03 | 0,42 | 16 068 + | | 38 314 |
| 669 Autres subventions | 6 266 | 0,01 | 0,16 | 43 733 – | 50 000 | 48 141 |
| **67 Subventions à redistribuer** | **33 591 805** | **75,19** | **100,00** | **2 971 805 +** | **30 620 000** | **34 556 370** |
| 670 Confédération | 32 560 103 | 72,88 | 96,92 | 3 160 103 + | 29 400 000 | 33 635 641 |
| 672 Communes | 627 428 | 1,40 | 1,86 | 172 572 – | 800 000 | 608 129 |
| 675 Institutions privées | 404 274 | 0,90 | 1,20 | 15 725 – | 420 000 | 312 600 |

CC = CLASSES DE COMPTES GM = GROUPES DE MATIERES C = CREDIT SUPPLEMENTAIRE, DEPASSEMENT DE CREDIT

| GROUPES DE MATIERES ET COMPTES<br>Direction de la santé publique et de la prévoyance sociale | COMPTE 1994 | | | MODIFICATION P.RAPPORT AU BUDGET 1994 | BUDGET 1994 | COMPTE 1993 |
|---|---|---|---|---|---|---|
| | MONTANT | EN % CC | EN % GM | | | |
| COMPTE DE FONCTIONNEMENT | | | | | | |
| **3 CHARGES** | **1 015 931 452** | **100,00** | | **113 068 047 –** | **1 128 999 500**<br>**C 1 987 876** | **1 048 415 888** |
| **30 Charges de personnel** | **210 745 491** | **20,74** | **100,00** | **9 074 308 –** | **219 819 800**<br>**C 631 382** | **207 037 997** |
| 300 Autorités, commissions et juges | 103 279 | 0,01 | 0,04 | 53 720 – | 157 000<br>C 1 023 | 119 311 |
| 301 Salaires du personnel administratif et d'exploitation | 176 621 653 | 17,38 | 83,80 | 7 809 446 – | 184 431 100<br>C 49 198 | 175 036 426 |
| 302 Traitements du corps enseignant | 8 080 154 | 0,79 | 3,83 | 797 045 – | 8 877 200 | 7 750 299 |
| 303 Contributions aux assurances sociales | 10 938 354 | 1,07 | 5,19 | 368 345 – | 11 306 700<br>C 13 982 | 10 660 470 |
| 304 Contributions à l'assurance du personnel | 13 368 749 | 1,31 | 6,34 | 480 349 + | 12 888 400<br>C 530 299 | 11 893 146 |
| 305 Contributions à l'assurance maladie et accidents | 50 300 | 0,00 | 0,02 | 19 400 + | 30 900<br>C 19 700 | 31 604 |
| 306 Vêtements de service, allocations de logement et de repas | 26 449 | 0,00 | 0,01 | 73 450 – | 99 900 | 114 294 |
| 308 Indemnités versées au personnel temporaire | 5 438 | 0,00 | 0,00 | 70 561 – | 76 000 | 34 425 |
| 309 Autres charges de personnel | 1 551 112 | 0,15 | 0,73 | 401 487 – | 1 952 600<br>C 17 178 | 1 398 016 |
| **31 Biens, services et marchandises** | **40 176 832** | **3,95** | **100,00** | **5 973 467 –** | **46 150 300**<br>**C 1 320 557** | **39 817 290** |
| 310 Fournitures de bureau, imprimés et matériel didactique | 1 238 110 | 0,12 | 3,08 | 367 289 – | 1 605 400<br>C 51 192 | 1 116 581 |
| 311 Mobilier, machines, véhicules | 3 764 192 | 0,37 | 9,36 | 483 707 – | 4 247 900<br>C 209 428 | 3 756 366 |
| 312 Eau, énergie et combustibles | 2 619 434 | 0,25 | 6,51 | 407 265 – | 3 026 700<br>C 39 170 | 2 685 306 |
| 313 Autres marchandises | 16 421 799 | 1,61 | 40,87 | 1 234 100 – | 17 655 900<br>C 475 878 | 16 270 994 |
| 314 Prestations de tiers pour l'entretien des immeubles | 1 209 389 | 0,11 | 3,01 | 89 510 – | 1 298 900<br>C 51 446 | 1 215 895 |
| 315 Prestations de tiers pour l'entretien d'objets mobiliers | 1 345 889 | 0,13 | 3,34 | 326 510 – | 1 672 400<br>C 16 932 | 1 334 435 |
| 316 Loyers, fermages et redevances d'utilisation | 2 098 670 | 0,20 | 5,22 | 280 829 – | 2 379 500<br>C 41 097 | 1 921 731 |
| 317 Dédommagements | 762 118 | 0,07 | 1,89 | 152 781 – | 914 900<br>C 36 027 | 759 049 |
| 318 Honoraires et prestations de services | 10 702 145 | 1,05 | 26,63 | 2 616 154 – | 13 318 300<br>C 398 384 | 10 754 566 |
| 319 Frais divers | 15 083 | 0,00 | 0,03 | 15 316 – | 30 400<br>C 1 000 | 2 363 |

CC = CLASSES DE COMPTES GM = GROUPES DE MATIERES C = CREDIT SUPPLEMENTAIRE, DEPASSEMENT DE CREDIT

| GROUPES DE MATIERES ET COMPTES<br>Direction de la santé publique et de la prévoyance sociale | COMPTE 1994 | | | MODIFICATION P.RAPPORT AU BUDGET 1994 | BUDGET | COMPTE |
|---|---|---|---|---|---|---|
| | MONTANT | EN % CC | EN % GM | | 1994 | 1993 |
| COMPTE DE FONCTIONNEMENT | | | | | | |
| **33 Amortissements** | **307 638** | **0,03** | **100,00** | **86 138 +** | **221 500** | **201 385** |
| 330 Patrimoine financier | 307 638 | 0,03 | 100,00 | 86 138 + | 221 500 | 201 385 |
| **35 Dédommagements pour prestations de services de collectivités publiques** | **136 700 416** | **13,45** | **100,00** | **4 825 183 –** | **141 525 600**<br>**C 2 328** | **129 838 025** |
| 351 Cantons | 4 410 407 | 0,43 | 3,22 | 89 592 – | 4 500 000 | 4 078 827 |
| 352 Communes | 132 290 008 | 13,02 | 96,77 | 4 735 591 – | 137 025 600<br>C 2 328 | 125 759 197 |
| **36 Subventions accordées** | **453 743 247** | **44,66** | **100,00** | **89 860 852 –** | **543 604 100**<br>**C 1 384** | **507 061 041** |
| 361 Cantons | 10 983 932 | 1,08 | 2,42 | 2 339 067 – | 13 323 000 | 11 746 355 |
| 362 Communes | 149 363 449 | 14,70 | 32,91 | 33 037 550 – | 182 401 000 | 191 775 835 |
| 363 Etablissements de l'Etat | 1 008 114 | 0,09 | 0,22 | 641 885 – | 1 650 000 | 1 104 077 |
| 364 Sociétés d'économie mixte | 129 003 004 | 12,69 | 28,43 | 16 490 995 – | 145 494 000 | 132 649 806 |
| 365 Institutions privées | 161 956 653 | 15,94 | 35,69 | 37 395 446 – | 199 352 100<br>C 1 384 | 168 153 963 |
| 366 Personnes physiques | 94 549 | 0,00 | 0,02 | 45 549 + | 49 000 | 397 664 |
| 367 Etranger | 1 333 543 | 0,13 | 0,29 | 1 456 – | 1 335 000 | 1 233 338 |
| **37 Subventions redistribuées** | **69 640 973** | **6,85** | **100,00** | **2 859 026 –** | **72 500 000** | **53 458 471** |
| 372 Communes | 69 640 973 | 6,85 | 100,00 | 2 859 026 – | 72 500 000 | 53 458 471 |
| **38 Versements aux financements spéciaux** | **11 929 562** | **1,17** | **100,00** | **9 101 437 –** | **21 031 000** | **21 418 191** |
| 380 Versements aux Fonds spéciaux | 11 929 562 | 1,17 | 100,00 | 9 101 437 – | 21 031 000 | 21 418 191 |
| **39 Imputations internes** | **92 687 290** | **9,12** | **100,00** | **8 540 090 +** | **84 147 200**<br>**C 32 222** | **89 583 484** |
| 390 Charges dues à des imputations internes | 841 754 | 0,08 | 0,90 | 36 445 – | 878 200<br>C 32 222 | 373 612 |
| 392 Amortissements imputés | 67 292 186 | 6,62 | 72,60 | 4 883 186 + | 62 409 000 | 61 764 526 |
| 399 Imputations internes diverses | 24 553 349 | 2,41 | 26,49 | 3 693 349 + | 20 860 000 | 27 445 346 |
| **4 REVENUS** | **476 765 621** | **100,00** | | **33 289 978 –** | **510 055 600** | **502 476 952** |
| **42 Revenus des biens** | **1 643 763** | **0,34** | **100,00** | **1 522 763 +** | **121 000** | **348 538** |
| 420 Banques | 62 945 | 0,01 | 3,82 | 57 945 + | 5 000 | 141 693 |

CC = CLASSES DE COMPTES GM = GROUPES DE MATIERES C = CREDIT SUPPLEMENTAIRE, DEPASSEMENT DE CREDIT

| GROUPES DE MATIERES ET COMPTES<br>Direction de la santé publique et de la prévoyance sociale | COMPTE 1994 | | | MODIFICATION P.RAPPORT AU BUDGET 1994 | BUDGET 1994 | COMPTE 1993 |
|---|---|---|---|---|---|---|
| | MONTANT | EN % CC | EN % GM | | | |
| COMPTE DE FONCTIONNEMENT | | | | | | |
| 421 Avoirs | 1 458 301 | 0,30 | 88,71 | 1 423 301 + | 35 000 | 26 933 |
| 427 Immeubles du patrimoine administratif | 122 517 | 0,02 | 7,45 | 41 517 + | 81 000 | 179 911 |
| **43 Contributions** | **110 357 225** | **23,14** | **100,00** | **4 510 225 +** | **105 847 000** | **108 293 346** |
| 431 Emoluments administratifs | 745 147 | 0,15 | 0,67 | 478 147 + | 267 000 | 337 505 |
| 432 Recettes hospitalières et d'établissements spécialisés, pensions | 90 663 920 | 19,01 | 82,15 | 3 238 120 + | 87 425 800 | 88 497 331 |
| 434 Autres redevances d'utilisation et prestations de services | 973 675 | 0,20 | 0,88 | 125 424 – | 1 099 100 | 986 877 |
| 435 Ventes | 5 960 369 | 1,25 | 5,40 | 856 630 – | 6 817 000 | 6 602 796 |
| 436 Remboursements | 12 014 112 | 2,51 | 10,88 | 1 776 012 + | 10 238 100 | 11 867 560 |
| 439 Autres contributions | | | | | | 1 275 |
| **44 Parts à des recettes et contributions sans affectation** | **2 625 069** | **0,55** | **100,00** | **625 069 +** | **2 000 000** | **2 673 162** |
| 440 Parts à des recettes fédérales | 2 625 069 | 0,55 | 100,00 | 625 069 + | 2 000 000 | 2 673 162 |
| **45 Remboursement de collectivités publiques** | **148 882 321** | **31,22** | **100,00** | **36 894 678 –** | **185 777 000** | **187 541 682** |
| 450 Confédération | 981 | 0,00 | 0,00 | 2 018 – | 3 000 | 730 |
| 451 Cantons | 1 452 000 | 0,30 | 0,97 | 452 000 + | 1 000 000 | 1 426 539 |
| 452 Communes | 147 429 340 | 30,92 | 99,02 | 37 344 659 – | 184 774 000 | 186 114 413 |
| **46 Subventions acquises** | **14 478 545** | **3,03** | **100,00** | **4 048 454 –** | **18 527 000** | **22 821 267** |
| 460 Confédération | 13 950 195 | 2,92 | 96,35 | 3 833 804 – | 17 784 000 | 15 868 209 |
| 461 Cantons | 503 066 | 0,10 | 3,47 | 186 933 – | 690 000 | 2 502 239 |
| 462 Communes | 20 942 | 0,00 | 0,14 | 4 057 – | 25 000 | 4 415 369 |
| 463 Etablissements de l'Etat | 4 341 | 0,00 | 0,02 | 23 658 – | 28 000 | 35 448 |
| **47 Subventions à redistribuer** | **69 640 973** | **14,60** | **100,00** | **2 859 026 –** | **72 500 000** | **53 458 471** |
| 470 Confédération | 65 659 422 | 13,77 | 94,28 | 1 340 577 – | 67 000 000 | 49 830 247 |
| 471 Cantons | 2 597 758 | 0,54 | 3,73 | 1 802 241 – | 4 400 000 | 2 530 912 |
| 477 Etranger | 1 383 792 | 0,29 | 1,98 | 283 792 + | 1 100 000 | 1 097 311 |
| **48 Prélèvements sur les financements spéciaux** | **7 517 512** | **1,57** | **100,00** | **7 517 512 +** | | |
| 480 Prélèvements sur les financements spéciaux | 7 517 512 | 1,57 | 100,00 | 7 517 512 + | | |

CC = CLASSES DE COMPTES GM = GROUPES DE MATIERES C = CREDIT SUPPLEMENTAIRE, DEPASSEMENT DE CREDIT

| GROUPES DE MATIERES ET COMPTES<br>Direction de la santé publique<br>et de la prévoyance sociale | COMPTE 1994 | | | MODIFICATION P.RAPPORT AU BUDGET 1994 | BUDGET 1994 | COMPTE 1993 |
|---|---|---|---|---|---|---|
| | MONTANT | EN % CC | EN % GM | | | |
| COMPTE DE FONCTIONNEMENT | | | | | | |
| **49 Imputations internes** | **121 620 209** | **25,50** | **100,00** | **3 663 390 –** | **125 283 600** | **127 340 484** |
| 490 Revenus provenant d'imputations internes | 145 230 | 0,03 | 0,11 | 21 630 + | 123 600 | 117 584 |
| 499 Imputations internes diverses | 121 474 978 | 25,47 | 99,88 | 3 685 021 – | 125 160 000 | 127 222 900 |

CC = CLASSES DE COMPTES GM = GROUPES DE MATIERES C = CREDIT SUPPLEMENTAIRE, DEPASSEMENT DE CREDIT

| GROUPES DE MATIERES ET COMPTES<br>Direction de la santé publique<br>et de la prévoyance sociale | COMPTE 1994 | | | MODIFICATION P.RAPPORT AU BUDGET 1994 | BUDGET | COMPTE |
|---|---|---|---|---|---|---|
| | MONTANT | EN % CC | EN % GM | | 1994 | 1993 |
| COMPTE DES INVESTISSEMENTS | | | | | | |
| **5 DEPENSES** | **69 728 432** | **100,00** | | **1 746 432 +** | **67 982 000**<br>**C 19 782** | **67 264 965** |
| **50 Investissements propres** | **2 225 748** | **3,19** | **100,00** | **202 251 –** | **2 428 000**<br>**C 19 782** | **4 529 510** |
| 503 Terrains bâtis | 145 690 | 0,20 | 6,54 | 34 309 – | 180 000 | |
| 506 Mobilier, machines, véhicules | 2 080 057 | 2,98 | 93,45 | 167 942 – | 2 248 000<br>C 19 782 | 4 529 510 |
| **56 Subventions accordées** | **67 502 683** | **96,80** | **100,00** | **1 948 683 +** | **65 554 000** | **62 735 454** |
| 562 Communes | 23 234 983 | 33,32 | 34,42 | 2 149 983 + | 21 085 000 | 22 307 191 |
| 563 Etablissements de l'Etat | 3 611 928 | 5,17 | 5,35 | 3 127 928 + | 484 000 | 3 355 396 |
| 564 Sociétés d'économie mixte | 19 739 483 | 28,30 | 29,24 | 4 196 516 – | 23 936 000 | 15 006 752 |
| 565 Institutions privées | 20 916 287 | 29,99 | 30,98 | 867 287 + | 20 049 000 | 22 066 114 |
| **6 RECETTES** | **2 613 480** | **100,00** | | **703 480 +** | **1 910 000** | **3 657 977** |
| **62 Remboursement de prêts et de participations** | **476 335** | **18,22** | **100,00** | **58 335 +** | **418 000** | **375 835** |
| 624 Sociétés d'économie mixte | 476 335 | 18,22 | 100,00 | 58 335 + | 418 000 | 375 835 |
| **64 Remboursement de subventions accordées** | **517 444** | **19,79** | **100,00** | **517 444 +** | | **82 019** |
| 645 Institutions privées | 517 444 | 19,79 | 100,00 | 517 444 + | | 82 019 |
| **66 Subventions acquises** | **1 619 700** | **61,97** | **100,00** | **127 700 +** | **1 492 000** | **3 200 123** |
| 660 Confédération | | | | | | 115 205 |
| 663 Etablissements de l'Etat | 1 619 466 | 61,96 | 99,98 | 127 466 + | 1 492 000 | 3 084 918 |
| 669 Autres subventions | 234 | 0,00 | 0,01 | 234 + | | |

CC = CLASSES DE COMPTES GM = GROUPES DE MATIERES C = CREDIT SUPPLEMENTAIRE, DEPASSEMENT DE CREDIT

| GROUPES DE MATIERES ET COMPTES<br>Direction de la justice, des affaires communales et des aff. ecclésiastiques | COMPTE 1994 | | | MODIFICATION P.RAPPORT AU BUDGET 1994 | BUDGET 1994 | COMPTE 1993 |
|---|---|---|---|---|---|---|
| | MONTANT | EN % CC | EN % GM | | | |
| COMPTE DE FONCTIONNEMENT | | | | | | |
| **3 CHARGES** | **812 155 370** | **100,00** | | **23 465 229 –** | **835 620 600**<br>**C 4 544 837** | **786 802 884** |
| **30 Charges de personnel** | **201 219 274** | **24,77** | **100,00** | **7 455 625 –** | **208 674 900**<br>**C 816 583** | **200 649 670** |
| 300 Autorités, commissions et juges | 21 511 597 | 2,64 | 10,69 | 560 802 – | 22 072 400<br>C 180 622 | 21 247 650 |
| 301 Salaires du personnel administratif et d'exploitation | 152 530 825 | 18,78 | 75,80 | 5 281 074 – | 157 811 900<br>C 413 820 | 153 507 084 |
| 303 Contributions aux assurances sociales | 10 055 040 | 1,23 | 4,99 | 410 559 – | 10 465 600<br>C 21 396 | 10 067 123 |
| 304 Contributions à l'assurance du personnel | 16 015 755 | 1,97 | 7,95 | 390 744 – | 16 406 500<br>C 195 238 | 14 554 312 |
| 305 Contributions à l'assurance maladie et accidents | | | | | | 23 378 |
| 306 Vêtements de service, allocations de logement et de repas | 180 893 | 0,02 | 0,08 | 12 306 – | 193 200 | 182 546 |
| 307 Prestations aux retraités | 564 392 | 0,06 | 0,28 | 82 607 – | 647 000 | 596 352 |
| 309 Autres charges de personnel | 360 768 | 0,04 | 0,17 | 717 531 – | 1 078 300<br>C 5 504 | 471 222 |
| **31 Biens, services et marchandises** | **44 999 522** | **5,54** | **100,00** | **3 984 577 –** | **48 984 100**<br>**C 2 677 573** | **39 723 078** |
| 310 Fournitures de bureau, imprimés et matériel didactique | 2 417 434 | 0,29 | 5,37 | 55 665 – | 2 473 100<br>C 244 638 | 2 366 653 |
| 311 Mobilier, machines, véhicules | 799 156 | 0,09 | 1,77 | 266 943 – | 1 066 100<br>C 69 957 | 852 525 |
| 312 Eau, énergie et combustibles | 755 632 | 0,09 | 1,67 | 197 067 – | 952 700<br>C 3 259 | 878 262 |
| 313 Autres marchandises | 215 379 | 0,02 | 0,47 | 59 320 – | 274 700 | 234 084 |
| 314 Prestations de tiers pour l'entretien des immeubles | 63 669 | 0,00 | 0,14 | 66 530 – | 130 200 | 105 179 |
| 315 Prestations de tiers pour l'entretien d'objets mobiliers | 975 698 | 0,12 | 2,16 | 943 001 – | 1 918 700<br>C 5 013 | 749 492 |
| 316 Loyers, fermages et redevances d'utilisation | 1 077 427 | 0,13 | 2,39 | 239 972 – | 1 317 400 | 1 275 112 |
| 317 Dédommagements | 1 644 645 | 0,20 | 3,65 | 153 454 – | 1 798 100<br>C 29 473 | 1 668 302 |
| 318 Honoraires et prestations de services | 11 828 355 | 1,45 | 26,28 | 1 964 144 – | 13 792 500<br>C 744 298 | 6 873 665 |
| 319 Frais divers | 25 222 121 | 3,10 | 56,04 | 38 478 – | 25 260 600<br>C 1 580 932 | 24 719 798 |

CC = CLASSES DE COMPTES GM = GROUPES DE MATIERES C = CREDIT SUPPLEMENTAIRE, DEPASSEMENT DE CREDIT

| GROUPES DE MATIERES ET COMPTES<br>Direction de la justice, des affaires communales et des aff. ecclésiastiques | COMPTE 1994 | | | MODIFICATION P.RAPPORT AU BUDGET 1994 | BUDGET | COMPTE |
|---|---|---|---|---|---|---|
| | MONTANT | EN % CC | EN % GM | | 1994 | 1993 |
| COMPTE DE FONCTIONNEMENT | | | | | | |
| **32 Intérêts passifs** | **1 226 865** | **0,15** | **100,00** | **692 965 +** | **533 900**<br>**C 739 016** | **847 034** |
| 320 Engagements courants | 1 226 865 | 0,15 | 100,00 | 692 965 + | 533 900<br>C 739 016 | 847 034 |
| **33 Amortissements** | **6 878 578** | **0,84** | **100,00** | **5 429 878 +** | **1 448 700** | **6 875 631** |
| 330 Patrimoine financier | 6 878 578 | 0,84 | 100,00 | 5 429 878 + | 1 448 700 | 6 875 631 |
| **35 Dédommagements pour prestations de services de collectivités publiques** | **2 833 788** | **0,34** | **100,00** | **442 211 –** | **3 276 000** | **2 972 528** |
| 352 Communes | 2 833 788 | 0,34 | 100,00 | 442 211 – | 3 276 000 | 2 972 528 |
| **36 Subventions accordées** | **537 765 356** | **66,21** | **100,00** | **24 645 043 –** | **562 410 400**<br>**C 292 649** | **526 707 460** |
| 360 Confédération | 183 417 338 | 22,58 | 34,10 | 13 338 + | 183 404 000<br>C 13 338 | 175 131 896 |
| 361 Cantons | 75 447 | 0,00 | 0,01 | 4 552 – | 80 000 | 74 750 |
| 362 Communes | 6 809 752 | 0,83 | 1,26 | 249 552 + | 6 560 200<br>C 211 685 | 5 040 371 |
| 364 Sociétés d'économie mixte | 1 047 375 | 0,12 | 0,19 | 24 275 + | 1 023 100<br>C 67 625 | 1 008 561 |
| 365 Institutions privées | 18 929 392 | 2,33 | 3,52 | 2 413 707 – | 21 343 100 | 22 363 219 |
| 366 Personnes physiques | 327 486 050 | 40,32 | 60,89 | 22 513 949 – | 350 000 000 | 323 088 660 |
| **37 Subventions redistribuées** | **7 988 075** | **0,98** | **100,00** | **7 917 375 +** | **70 700** | **4 555 581** |
| 372 Communes | | | | 20 700 – | 20 700 | 58 431 |
| 376 Personnes physiques | 7 988 075 | 0,98 | 100,00 | 7 938 075 + | 50 000 | 4 497 150 |
| **39 Imputations internes** | **9 243 909** | **1,13** | **100,00** | **977 990 –** | **10 221 900**<br>**C 19 015** | **4 471 901** |
| 390 Charges dues à des imputations internes | 6 883 144 | 0,84 | 74,46 | 857 555 – | 7 740 700<br>C 19 015 | 195 565 |
| 392 Amortissements imputés | 2 360 765 | 0,29 | 25,53 | 1 478 765 + | 882 000 | 1 831 757 |
| 399 Imputations internes diverses | | | | 1 599 200 – | 1 599 200 | 2 444 578 |

CC = CLASSES DE COMPTES GM = GROUPES DE MATIERES C = CREDIT SUPPLEMENTAIRE, DEPASSEMENT DE CREDIT

| GROUPES DE MATIERES ET COMPTES<br>Direction de la justice, des affaires communales et des aff. ecclésiastiques | COMPTE 1994 | | | MODIFICATION P.RAPPORT AU BUDGET 1994 | BUDGET 1994 | COMPTE 1993 |
|---|---|---|---|---|---|---|
| | MONTANT | EN % CC | EN % GM | | | |
| COMPTE DE FONCTIONNEMENT | | | | | | |
| **4 REVENUS** | **432 942 009** | **100,00** | | **24 129 309 +** | **408 812 700** | **391 787 952** |
| **40 Impôts** | **92 944 913** | **21,46** | **100,00** | **7 944 913 +** | **85 000 000** | **78 393 319** |
| 404 Droits de mutation et de timbre | 92 944 913 | 21,46 | 100,00 | 7 944 913 + | 85 000 000 | 78 393 319 |
| **42 Revenus des biens** | **3 144** | **0,00** | **100,00** | **14 855 –** | **18 000** | **3 486–** |
| 421 Avoirs | 3 144 | 0,00 | 100,00 | 11 855 – | 15 000 | 3 486– |
| 427 Immeubles du patrimoine administratif | | | | 3 000 – | 3 000 | |
| **43 Contributions** | **96 612 608** | **22,31** | **100,00** | **18 335 108 +** | **78 277 500** | **85 187 762** |
| 431 Emoluments administratifs | 57 489 453 | 13,27 | 59,50 | 16 165 853 + | 41 323 600 | 50 770 637 |
| 432 Recettes hospitalières et d'établissements spécialisés, pensions | 1 582 832 | 0,36 | 1,63 | 277 167 – | 1 860 000 | 2 096 692 |
| 434 Autres redevances d'utilisation et prestations de services | 1 140 | 0,00 | 0,00 | 24 860 – | 26 000 | 560 |
| 435 Ventes | 143 999 | 0,03 | 0,14 | 26 400 – | 170 400 | 242 737 |
| 436 Remboursements | 21 630 622 | 4,99 | 22,38 | 2 389 122 + | 19 241 500 | 19 537 210 |
| 437 Amendes | 15 763 537 | 3,64 | 16,31 | 107 537 + | 15 656 000 | 12 536 187 |
| 439 Autres contributions | 1 023 | 0,00 | 0,00 | 1 023 + | | 3 736 |
| **46 Subventions acquises** | **232 306 876** | **53,65** | **100,00** | **11 540 423 –** | **243 847 300** | **221 210 196** |
| 460 Confédération | 98 977 204 | 22,86 | 42,60 | 9 780 295 – | 108 757 500 | 97 671 138 |
| 462 Communes | 132 410 499 | 30,58 | 56,99 | 2 114 501 – | 134 525 000 | 122 842 145 |
| 465 Personnes physiques et institutions | 367 696 | 0,08 | 0,15 | 17 696 + | 350 000 | 351 377 |
| 469 Autres subventions | 551 476 | 0,12 | 0,23 | 336 676 + | 214 800 | 345 535 |
| **47 Subventions à redistribuer** | **7 988 075** | **1,84** | **100,00** | **7 917 375 +** | **70 700** | **4 555 581** |
| 470 Confédération | 7 988 075 | 1,84 | 100,00 | 7 917 375 + | 70 700 | 4 555 581 |
| **48 Prélèvements sur les financements spéciaux** | **3 086 391** | **0,71** | **100,00** | **3 086 391 +** | | |
| 480 Prélèvements sur les financements spéciaux | 3 086 391 | 0,71 | 100,00 | 3 086 391 + | | |

CC = CLASSES DE COMPTES GM = GROUPES DE MATIERES C = CREDIT SUPPLEMENTAIRE, DEPASSEMENT DE CREDIT

| GROUPES DE MATIERES ET COMPTES<br>Direction de la justice, des affaires communales et des aff. ecclésiastiques | COMPTE 1994 | | | MODIFICATION P.RAPPORT AU BUDGET 1994 | BUDGET 1994 | COMPTE 1993 |
|---|---|---|---|---|---|---|
| | MONTANT | EN % CC | EN % GM | | | |
| COMPTE DE FONCTIONNEMENT | | | | | | |
| **49 Imputations internes** | | | | **1 599 200 –** | **1 599 200** | **2 444 578** |
| 499 Imputations internes diverses | | | | 1 599 200 – | 1 599 200 | 2 444 578 |

CC = CLASSES DE COMPTES GM = GROUPES DE MATIERES C = CREDIT SUPPLEMENTAIRE, DEPASSEMENT DE CREDIT

| GROUPES DE MATIERES ET COMPTES<br>Direction de la justice, des affaires communales et des aff. ecclésiastiques | COMPTE 1994 | | | MODIFICATION P.RAPPORT AU BUDGET 1994 | BUDGET 1994 | COMPTE 1993 |
|---|---|---|---|---|---|---|
| | MONTANT | EN % CC | EN % GM | | | |
| COMPTE DES INVESTISSEMENTS | | | | | | |
| **5 DEPENSES** | **14 209 571** | **100,00** | | **483 428 –** | **14 693 000** | **9 840 056** |
| **50 Investissements propres** | **10 330 605** | **72,70** | **100,00** | **347 394 –** | **10 678 000** | **8 008 299** |
| 503 Terrains bâtis | 80 000 | 0,56 | 0,77 | 56 000 – | 136 000 | |
| 506 Mobilier, machines, véhicules | 10 250 605 | 72,13 | 99,22 | 291 394 – | 10 542 000 | 8 008 299 |
| **56 Subventions accordées** | **3 878 966** | **27,29** | **100,00** | **136 034 –** | **4 015 000** | **1 831 757** |
| 562 Communes | 3 878 966 | 27,29 | 100,00 | 136 034 – | 4 015 000 | 1 831 757 |
| **6 RECETTES** | **779 310** | **100,00** | | **251 310 +** | **528 000** | **573 527** |
| **64 Remboursement de subventions accordées** | **528 000** | **67,75** | **100,00** | | **528 000** | **528 000** |
| 645 Institutions privées | 528 000 | 67,75 | 100,00 | | 528 000 | 528 000 |
| **66 Subventions acquises** | **251 310** | **32,24** | **100,00** | **251 310 +** | | **45 527** |
| 660 Confédération | 251 310 | 32,24 | 100,00 | 251 310 + | | 45 527 |

CC = CLASSES DE COMPTES GM = GROUPES DE MATIERES C = CREDIT SUPPLEMENTAIRE, DEPASSEMENT DE CREDIT

| GROUPES DE MATIERES ET COMPTES<br>Direction de la police et des affaires militaires | COMPTE 1994 | | | MODIFICATION P.RAPPORT AU BUDGET 1994 | BUDGET 1994 | COMPTE 1993 |
|---|---|---|---|---|---|---|
| | MONTANT | EN % CC | EN % GM | | | |
| COMPTE DE FONCTIONNEMENT | | | | | | |
| **3 CHARGES** | **392 588 160** | **100,00** | | **18 591 139 –** | **411 179 300**<br>**C 1 372 149** | **404 861 687** |
| **30 Charges de personnel** | **263 352 077** | **67,08** | **100,00** | **6 885 023 –** | **270 237 100**<br>**C 65 948** | **257 952 790** |
| 300 Autorités, commissions et juges | 117 362 | 0,02 | 0,04 | 5 862 + | 111 500<br>C 17 846 | 104 121 |
| 301 Salaires du personnel administratif et d'exploitation | 224 117 698 | 57,08 | 85,10 | 5 294 101 – | 229 411 800 | 221 109 191 |
| 302 Traitements du corps enseignant | 106 625 | 0,02 | 0,04 | 2 825 + | 103 800<br>C 2 825 | 102 241 |
| 303 Contributions aux assurances sociales | 12 834 772 | 3,26 | 4,87 | 383 127 – | 13 217 900 | 12 652 982 |
| 304 Contributions à l'assurance du personnel | 19 453 283 | 4,95 | 7,38 | 611 516 – | 20 064 800<br>C 38 989 | 17 472 342 |
| 305 Contributions à l'assurance maladie et accidents | 145 640 | 0,03 | 0,05 | 60 – | 145 700 | 125 153 |
| 306 Vêtements de service, allocations de logement et de repas | 4 950 196 | 1,26 | 1,87 | 222 004 – | 5 172 200 | 4 899 666 |
| 308 Indemnités versées au personnel temporaire | 88 274 | 0,02 | 0,03 | 36 725 – | 125 000 | 81 939 |
| 309 Autres charges de personnel | 1 538 224 | 0,39 | 0,58 | 346 175 – | 1 884 400<br>C 6 287 | 1 405 151 |
| **31 Biens, services et marchandises** | **78 180 018** | **19,91** | **100,00** | **11 877 381 –** | **90 057 400**<br>**C 101 442** | **77 510 757** |
| 310 Fournitures de bureau, imprimés et matériel didactique | 2 749 611 | 0,70 | 3,51 | 576 588 – | 3 326 200<br>C 12 316 | 2 315 893 |
| 311 Mobilier, machines, véhicules | 6 146 174 | 1,56 | 7,86 | 625 425 – | 6 771 600<br>C 32 543 | 5 686 059 |
| 312 Eau, énergie et combustibles | 2 857 029 | 0,72 | 3,65 | 820 970 – | 3 678 000 | 2 823 707 |
| 313 Autres marchandises | 19 412 517 | 4,94 | 24,83 | 4 809 582 – | 24 222 100 | 19 438 575 |
| 314 Prestations de tiers pour l'entretien des immeubles | 6 404 420 | 1,63 | 8,19 | 557 179 – | 6 961 600 | 6 311 195 |
| 315 Prestations de tiers pour l'entretien d'objets mobiliers | 3 294 061 | 0,83 | 4,21 | 525 138 – | 3 819 200 | 3 473 696 |
| 316 Loyers, fermages et redevances d'utilisation | 11 884 007 | 3,02 | 15,20 | 752 592 – | 12 636 600<br>C 33 860 | 12 247 936 |
| 317 Dédommagements | 3 332 518 | 0,84 | 4,26 | 139 081 – | 3 471 600 | 3 160 906 |
| 318 Honoraires et prestations de services | 15 613 503 | 3,97 | 19,97 | 2 264 996 – | 17 878 500<br>C 22 721 | 15 165 521 |
| 319 Frais divers | 6 486 173 | 1,65 | 8,29 | 805 826 – | 7 292 000 | 6 887 264 |

CC = CLASSES DE COMPTES GM = GROUPES DE MATIERES C = CREDIT SUPPLEMENTAIRE, DEPASSEMENT DE CREDIT

| GROUPES DE MATIERES ET COMPTES<br>Direction de la police et des affaires militaires | COMPTE 1994 | | | MODIFICATION P.RAPPORT AU BUDGET 1994 | BUDGET 1994 | COMPTE 1993 |
|---|---|---|---|---|---|---|
| | MONTANT | EN % CC | EN % GM | | | |
| COMPTE DE FONCTIONNEMENT | | | | | | |
| **33 Amortissements** | **489 569** | **0,12** | **100,00** | **289 569 +** | **200 000** | **278 402** |
| 330 Patrimoine financier | 489 569 | 0,12 | 100,00 | 289 569 + | 200 000 | 278 402 |
| **35 Dédommagements pour prestations de services de collectivités publiques** | **24 264 744** | **6,18** | **100,00** | **277 555 –** | **24 542 300**<br>**C 42 977** | **23 182 361** |
| 350 Confédération | 199 951 | 0,05 | 0,82 | 200 049 – | 400 000 | 228 570 |
| 351 Cantons | 610 977 | 0,15 | 2,51 | 42 977 + | 568 000 | 532 738 |
| | | | | | C 42 977 | |
| 352 Communes | 23 453 816 | 5,97 | 96,65 | 120 483 – | 23 574 300 | 22 421 053 |
| **36 Subventions accordées** | **3 100 576** | **0,78** | **100,00** | **309 823 –** | **3 410 400**<br>**C 194 284** | **15 723 817** |
| 360 Confédération | | | | 55 800 – | 55 800 | 44 590 |
| 361 Cantons | 318 041 | 0,08 | 10,25 | 25 358 – | 343 400 | 301 974 |
| 362 Communes | 1 541 485 | 0,39 | 49,71 | 288 514 – | 1 830 000 | 1 884 469 |
| 365 Institutions privées | 1 229 848 | 0,31 | 39,66 | 59 848 + | 1 170 000 | 13 481 954 |
| | | | | | C 194 284 | |
| 366 Personnes physiques | 11 200 | 0,00 | 0,36 | | 11 200 | 10 828 |
| **37 Subventions redistribuées** | **2 353 010** | **0,59** | **100,00** | **408 989 –** | **2 762 000** | **3 158 633** |
| 370 Confédération | 310 163 | 0,07 | 13,18 | 139 836 – | 450 000 | 457 720 |
| 372 Communes | 2 042 847 | 0,52 | 86,81 | 269 152 – | 2 312 000 | 2 700 913 |
| **38 Versements aux financements spéciaux** | | | | | | **1 540 530** |
| 380 Versements aux Fonds spéciaux | | | | | | 1 540 530 |
| **39 Imputations internes** | **20 848 164** | **5,31** | **100,00** | **878 064 +** | **19 970 100**<br>**C 967 496** | **25 514 394** |
| 390 Charges dues à des imputations internes | 20 848 164 | 5,31 | 100,00 | 878 064 + | 19 970 100<br>C 967 496 | 15 895 901 |
| 391 Intérêts imputés | | | | | | 195 737 |
| 392 Amortissements imputés | | | | | | 6 715 500 |
| 399 Imputations internes diverses | | | | | | 2 707 256 |

CC = CLASSES DE COMPTES GM = GROUPES DE MATIERES C = CREDIT SUPPLEMENTAIRE, DEPASSEMENT DE CREDIT

| GROUPES DE MATIERES ET COMPTES<br>Direction de la police et des affaires militaires | COMPTE 1994 | | | MODIFICATION P.RAPPORT AU BUDGET 1994 | BUDGET 1994 | COMPTE 1993 |
|---|---|---|---|---|---|---|
| | MONTANT | EN % CC | EN % GM | | | |
| COMPTE DE FONCTIONNEMENT | | | | | | |
| **4 REVENUS** | **387 781 882** | **100,00** | | **8 799 017 –** | **396 580 900** | **390 217 242** |
| **40 Impôts** | **218 446 378** | **56,33** | **100,00** | **8 453 621 –** | **226 900 000** | **218 031 265** |
| 406 Impôts sur la possession et sur la dépense | 218 446 378 | 56,33 | 100,00 | 8 453 621 – | 226 900 000 | 218 031 265 |
| **41 Régales, concessions** | **318 011** | **0,08** | **100,00** | **31 988 –** | **350 000** | **337 379** |
| 411 Concessions et patentes | 318 011 | 0,08 | 100,00 | 31 988 – | 350 000 | 337 379 |
| **42 Revenus des biens** | **4 690 567** | **1,20** | **100,00** | **328 167 +** | **4 362 400** | **4 372 850** |
| 425 Prêts du patrimoine administratif | 64 200 | 0,01 | 1,36 | 64 200 + | | 86 697 |
| 427 Immeubles du patrimoine administratif | 4 626 367 | 1,19 | 98,63 | 263 967 + | 4 362 400 | 4 286 152 |
| **43 Contributions** | **98 444 669** | **25,38** | **100,00** | **188 369 +** | **98 256 300** | **92 901 293** |
| 431 Emoluments administratifs | 47 593 222 | 12,27 | 48,34 | 683 577 – | 48 276 800 | 46 840 208 |
| 432 Recettes hospitalières et d'établissements spécialisés, pensions | 24 251 854 | 6,25 | 24,63 | 304 545 – | 24 556 400 | 21 963 064 |
| 434 Autres redevances d'utilisation et prestations de services | 1 472 554 | 0,37 | 1,49 | 39 345 – | 1 511 900 | 1 588 049 |
| 435 Ventes | 14 879 128 | 3,83 | 15,11 | 34 571 – | 14 913 700 | 14 724 291 |
| 436 Remboursements | 6 111 021 | 1,57 | 6,20 | 1 232 521 + | 4 878 500 | 3 491 560 |
| 437 Amendes | 4 136 888 | 1,06 | 4,20 | 17 888 + | 4 119 000 | 4 294 118 |
| **44 Parts à des recettes et contributions sans affectation** | **4 410 740** | **1,13** | **100,00** | **510 740 +** | **3 900 000** | **3 792 735** |
| 440 Parts à des recettes fédérales | 4 410 740 | 1,13 | 100,00 | 510 740 + | 3 900 000 | 3 792 735 |
| **45 Remboursement de collectivités publiques** | **16 277 795** | **4,19** | **100,00** | **4 491 304 –** | **20 769 100** | **16 982 719** |
| 450 Confédération | 16 276 395 | 4,19 | 99,99 | 4 489 604 – | 20 766 000 | 16 982 719 |
| 452 Communes | 1 400 | 0,00 | 0,00 | 1 700 – | 3 100 | |
| **46 Subventions acquises** | **16 128 074** | **4,15** | **100,00** | **3 440 374 +** | **12 687 700** | **35 347 093** |
| 460 Confédération | 15 731 872 | 4,05 | 97,54 | 3 044 172 + | 12 687 700 | 12 057 916 |
| 462 Communes | 340 966 | 0,08 | 2,11 | 340 966 + | | |
| 465 Personnes physiques et institutions | | | | | | 1 895 698 |

CC = CLASSES DE COMPTES GM = GROUPES DE MATIERES C = CREDIT SUPPLEMENTAIRE, DEPASSEMENT DE CREDIT

| GROUPES DE MATIERES ET COMPTES<br>Direction de la police et des affaires militaires | COMPTE 1994 | | | MODIFICATION P.RAPPORT AU BUDGET 1994 | BUDGET 1994 | COMPTE 1993 |
|---|---|---|---|---|---|---|
| | MONTANT | EN % CC | EN % GM | | | |
| COMPTE DE FONCTIONNEMENT | | | | | | |
| 469 Autres subventions | 55 235 | 0,01 | 0,34 | 55 235 + | | 21 393 478 |
| **47 Subventions à redistribuer** | **2 353 010** | **0,60** | **100,00** | **408 989 –** | **2 762 000** | **3 158 633** |
| 470 Confédération | 2 042 847 | 0,52 | 86,81 | 269 152 – | 2 312 000 | 2 700 913 |
| 472 Communes | 310 163 | 0,07 | 13,18 | 139 836 – | 450 000 | 457 720 |
| **49 Imputations internes** | **26 712 634** | **6,88** | **100,00** | **119 234 +** | **26 593 400** | **15 293 271** |
| 490 Revenus provenant d'imputations internes | 26 712 634 | 6,88 | 100,00 | 119 234 + | 26 593 400 | 15 139 862 |
| 491 Intérêts imputés | | | | | | 153 409 |

CC = CLASSES DE COMPTES GM = GROUPES DE MATIERES C = CREDIT SUPPLEMENTAIRE, DEPASSEMENT DE CREDIT

| GROUPES DE MATIERES ET COMPTES<br>Direction de la police et des affaires militaires | COMPTE 1994 | | | MODIFICATION P.RAPPORT AU BUDGET 1994 | BUDGET | COMPTE |
|---|---|---|---|---|---|---|
| | MONTANT | EN % CC | EN % GM | | 1994 | 1993 |
| COMPTE DES INVESTISSEMENTS | | | | | | |
| **5 DEPENSES** | **31 812 254** | **100,00** | | **651 745 –** | **32 464 000**<br>**C 1 903 528** | **32 137 945** |
| **50 Investissements propres** | **13 460 210** | **42,31** | **100,00** | **180 210 +** | **13 280 000**<br>**C 1 903 528** | **4 201 946** |
| 501 Ouvrages de génie civil | 1 271 489 | 3,99 | 9,44 | 1 303 510 – | 2 575 000 | 157 212 |
| 503 Terrains bâtis | 141 540 | 0,44 | 1,05 | 3 459 – | 145 000 | |
| 506 Mobilier, machines, véhicules | 12 047 180 | 37,86 | 89,50 | 1 487 180 + | 10 560 000<br>C 1 903 528 | 4 044 734 |
| **56 Subventions accordées** | **4 071 423** | **12,79** | **100,00** | **12 576 –** | **4 084 000** | **12 715 397** |
| 562 Communes | 3 721 423 | 11,69 | 91,40 | 12 576 – | 3 734 000 | 5 649 897 |
| 563 Etablissements de l'Etat | 300 000 | 0,94 | 7,36 | | 300 000 | 300 000 |
| 565 Institutions privées | 50 000 | 0,15 | 1,22 | | 50 000 | 6 765 500 |
| **57 Subventions redistribuées** | **14 280 620** | **44,89** | **100,00** | **819 380 –** | **15 100 000** | **15 220 602** |
| 572 Communes | 14 280 620 | 44,89 | 100,00 | 719 380 – | 15 000 000 | 15 220 602 |
| 573 Etablissements de l'Etat | | | | | | |
| 575 Institutions privées | | | | 100 000 – | 100 000 | |
| **6 RECETTES** | **14 499 472** | **100,00** | | **1 025 527 –** | **15 525 000** | **16 057 369** |
| **63 Facturations à des tiers** | **218 852** | **1,50** | **100,00** | **206 147 –** | **425 000** | **836 767** |
| 631 Ouvrages de génie civil | 218 852 | 1,50 | 100,00 | 206 147 – | 425 000 | 836 767 |
| **67 Subventions à redistribuer** | **14 280 620** | **98,49** | **100,00** | **819 380 –** | **15 100 000** | **15 220 602** |
| 670 Confédération | 14 280 620 | 98,49 | 100,00 | 819 380 – | 15 100 000 | 15 220 602 |

CC = CLASSES DE COMPTES GM = GROUPES DE MATIERES C = CREDIT SUPPLEMENTAIRE, DEPASSEMENT DE CREDIT

| GROUPES DE MATIERES ET COMPTES<br>Direction des finances | COMPTE 1994<br>MONTANT | EN % CC | EN % GM | MODIFICATION P.RAPPORT AU BUDGET 1994 | BUDGET<br>1994 | COMPTE<br>1993 |
|---|---|---|---|---|---|---|
| COMPTE DE FONCTIONNEMENT | | | | | | |
| **3 CHARGES** | **1 478 000 654** | **100,00** | | **472 650 854 +** | **1 005 349 800**<br>**C 11 752 699** | **1 445 133 877** |
| **30 Charges de personnel** | **141 085 266** | **9,54** | **100,00** | **5 228 033 –** | **146 313 300**<br>**C 152 950** | **143 216 480** |
| 300 Autorités, commissions et juges | 82 447 | 0,00 | 0,05 | 28 552 – | 111 000 | 206 140 |
| 301 Salaires du personnel administratif et d'exploitation | 71 538 059 | 4,84 | 50,70 | 1 611 840 – | 73 149 900 | 73 985 540 |
| 302 Traitements du corps enseignant | | | | | | |
| 303 Contributions aux assurances sociales | 4 287 421 | 0,29 | 3,03 | 288 978 – | 4 576 400<br>C 2 434 | 4 389 461 |
| 304 Contributions à l'assurance du personnel | 53 798 215 | 3,63 | 38,13 | 2 582 284 – | 56 380 500<br>C 69 871 | 54 423 251 |
| 305 Contributions à l'assurance maladie et accidents | 9 685 074 | 0,65 | 6,86 | 20 025 – | 9 705 100 | 8 733 713 |
| 307 Prestations aux retraités | 39 074 | 0,00 | 0,02 | 39 074 + | C 39 074 | 40 769 |
| 309 Autres charges de personnel | 1 654 973 | 0,11 | 1,17 | 735 426 – | 2 390 400<br>C 41 570 | 1 437 603 |
| **31 Biens, services et marchandises** | **126 191 903** | **8,53** | **100,00** | **25 176 303 +** | **101 015 600**<br>**C 2 974 832** | **113 847 930** |
| 310 Fournitures de bureau, imprimés et matériel didactique | 1 524 948 | 0,10 | 1,20 | 718 851 – | 2 243 800<br>C 213 229 | 1 495 642 |
| 311 Mobilier, machines, véhicules | 1 746 059 | 0,11 | 1,38 | 1 016 340 – | 2 762 400<br>C 97 302 | 1 325 425 |
| 312 Eau, énergie et combustibles | 1 218 410 | 0,08 | 0,96 | 1 018 089 – | 2 236 500 | 1 783 160 |
| 313 Autres marchandises | 194 496 | 0,01 | 0,15 | 102 203 – | 296 700 | 222 425 |
| 314 Prestations de tiers pour l'entretien des immeubles | 1 249 479 | 0,08 | 0,99 | 228 020 – | 1 477 500 | 1 332 450 |
| 315 Prestations de tiers pour l'entretien d'objets mobiliers | 217 658 | 0,01 | 0,17 | 466 041 – | 683 700<br>C 1 754 | 314 668 |
| 316 Loyers, fermages et redevances d'utilisation | 9 101 857 | 0,61 | 7,21 | 1 123 342 – | 10 225 200<br>C 1 500 | 7 645 850 |
| 317 Dédommagements | 436 460 | 0,02 | 0,34 | 94 839 – | 531 300<br>C 1 239 | 419 760 |
| 318 Honoraires et prestations de services | 110 472 372 | 7,47 | 87,54 | 30 036 772 + | 80 435 600<br>C 2 659 806 | 99 266 569 |
| 319 Frais divers | 30 159 | 0,00 | 0,02 | 92 740 – | 122 900 | 41 977 |
| **32 Intérêts passifs** | **275 032 263** | **18,60** | **100,00** | **1 532 263 +** | **273 500 000**<br>**C 4 846 107** | **238 139 391** |
| 320 Engagements courants | 5 209 | 0,00 | 0,00 | 5 209 + | C 5 209 | |

CC = CLASSES DE COMPTES GM = GROUPES DE MATIERES C = CREDIT SUPPLEMENTAIRE, DEPASSEMENT DE CREDIT

| GROUPES DE MATIERES ET COMPTES<br>Direction des finances | COMPTE 1994<br>MONTANT | EN % CC | EN % GM | MODIFICATION P.RAPPORT AU BUDGET 1994 | BUDGET<br>1994 | COMPTE<br>1993 |
|---|---|---|---|---|---|---|
| COMPTE DE FONCTIONNEMENT | | | | | | |
| 321 Dettes à court terme | 22 048 371 | 1,49 | 8,01 | 48 371 + | 22 000 000<br>C 1 970 | 25 392 332 |
| 322 Dettes à moyen et à long terme | 239 534 860 | 16,20 | 87,09 | 3 465 139 – | 243 000 000 | 207 664 032 |
| 323 Dettes envers des entités particulières | 3 304 895 | 0,22 | 1,20 | 104 895 + | 3 200 000 | |
| 329 Autres intérêts passifs | 10 138 927 | 0,68 | 3,68 | 4 838 927 + | 5 300 000<br>C 4 838 927 | 5 083 026 |
| **33 Amortissements** | **716 254 167** | **48,46** | **100,00** | **450 816 167 +** | **265 438 000** | **722 775 687** |
| 330 Patrimoine financier | 41 916 789 | 2,83 | 5,85 | 18 916 789 + | 23 000 000 | 39 260 043 |
| 331 Patrimoine administratif - amortissements ordinaires | 257 689 782 | 17,43 | 35,97 | 15 251 782 + | 242 438 000 | 316 015 643 |
| 332 Patrimoine administratif - amortissements complémentaires | 416 647 595 | 28,18 | 58,17 | 416 647 595 + | | 367 500 000 |
| **34 Parts et contributions sans affectation** | **60 157 297** | **4,07** | **100,00** | **5 542 702 –** | **65 700 000**<br>**C 1 297 971** | **72 059 562** |
| 340 Parts de recettes destinées à des communes | 13 297 971 | 0,89 | 22,10 | 1 297 971 + | 12 000 000<br>C 1 297 971 | 16 119 166 |
| 341 Contributions à des communes | 46 859 326 | 3,17 | 77,89 | 6 840 674 – | 53 700 000 | 55 940 396 |
| **35 Dédommagements pour prestations de services de collectivités publiques** | **5 928 766** | **0,40** | **100,00** | **2 478 766 +** | **3 450 000**<br>**C 2 478 766** | **6 992 869** |
| 352 Communes | 5 928 766 | 0,40 | 100,00 | 2 478 766 + | 3 450 000<br>C 2 478 766 | 6 992 869 |
| **36 Subventions accordées** | **847 017** | **0,05** | **100,00** | **1 022 582 –** | **1 869 600** | **865 422** |
| 361 Cantons | 26 476 | 0,00 | 3,12 | 6 523 – | 33 000 | 21 507 |
| 362 Communes | | | | 500 000 – | 500 000 | 599 000 |
| 364 Sociétés d'économie mixte | 40 963 | 0,00 | 4,83 | 4 037 – | 45 000 | 36 314 |
| 365 Institutions privées | 779 578 | 0,05 | 92,03 | 512 022 – | 1 291 600 | 208 601 |
| **38 Versements aux financements spéciaux** | **13 501 396** | **0,91** | **100,00** | **7 071 496 +** | **6 429 900** | **4 199 690** |
| 380 Versements aux Fonds spéciaux | 13 501 396 | 0,91 | 100,00 | 7 071 496 + | 6 429 900 | 4 199 690 |
| **39 Imputations internes** | **139 002 574** | **9,40** | **100,00** | **2 630 825 –** | **141 633 400**<br>**C 2 071** | **143 036 843** |
| 390 Charges dues à des imputations internes | 178 022 | 0,01 | 0,12 | 67 977 – | 246 000<br>C 2 071 | 173 732 |
| 391 Intérêts imputés | 7 187 504 | 0,48 | 5,17 | 100 104 + | 7 087 400 | 12 344 010 |
| 399 Imputations internes diverses | 131 637 047 | 8,90 | 94,70 | 2 662 952 – | 134 300 000 | 130 519 100 |

CC = CLASSES DE COMPTES GM = GROUPES DE MATIERES C = CREDIT SUPPLEMENTAIRE, DEPASSEMENT DE CREDIT

| GROUPES DE MATIERES ET COMPTES<br>Direction des finances | COMPTE 1994<br>MONTANT | EN % CC | EN % GM | MODIFICATION P.RAPPORT AU BUDGET 1994 | BUDGET<br>1994 | COMPTE<br>1993 |
|---|---|---|---|---|---|---|
| COMPTE DE FONCTIONNEMENT | | | | | | |
| **4 REVENUS** | **3 171 823 668** | **100,00** | | **214 110 031 –** | **3 385 933 700** | **3 152 430 436** |
| **40 Impôts** | **2 431 173 844** | **76,64** | **100,00** | **185 226 155 –** | **2 616 400 000** | **2 525 077 849** |
| 400 Impôts sur le revenu et sur la fortune | 2 121 574 874 | 66,88 | 87,26 | 151 525 125 – | 2 273 100 000 | 2 193 316 075 |
| 401 Impôt sur le bénéfice et le capital | 156 291 277 | 4,92 | 6,42 | 27 008 722 – | 183 300 000 | 171 781 988 |
| 403 Impôts sur les gains en capital | 89 204 001 | 2,81 | 3,66 | 10 795 998 – | 100 000 000 | 83 703 049 |
| 405 Impôts sur les successions et donations | 64 103 691 | 2,02 | 2,63 | 4 103 691 + | 60 000 000 | 76 276 735 |
| **41 Régales, concessions** | **1 254 740** | **0,03** | **100,00** | **745 259 –** | **2 000 000** | **1 228 903** |
| 410 Recettes des régales | 1 254 740 | 0,03 | 100,00 | 745 259 – | 2 000 000 | 1 228 903 |
| **42 Revenus des biens** | **138 452 554** | **4,36** | **100,00** | **24 556 545 –** | **163 009 100** | **124 218 632** |
| 420 Banques | 263 938 | 0,00 | 0,19 | 3 938 + | 260 000 | 353 051 |
| 421 Avoirs | 24 630 077 | 0,77 | 17,78 | 5 420 077 + | 19 210 000 | 17 077 797 |
| 422 Capitaux du patrimoine financier | 5 382 393 | 0,16 | 3,88 | 4 617 606 – | 10 000 000 | 9 326 892 |
| 423 Immeubles du patrimoine financier | 4 039 988 | 0,12 | 2,91 | 397 011 – | 4 437 000 | 3 913 648 |
| 424 Gains comptables sur les placements du patrimoine financier | 6 323 283 | 0,19 | 4,56 | 6 176 716 – | 12 500 000 | 9 450 048 |
| 425 Prêts du patrimoine administratif | 11 192 678 | 0,35 | 8,08 | 11 190 578 + | 2 100 | 500 |
| 426 Participations permanentes du patrimoine administratif | 9 417 701 | 0,29 | 6,80 | 34 482 298 – | 43 900 000 | 7 936 752 |
| 427 Immeubles du patrimoine administratif | 10 061 701 | 0,31 | 7,26 | 138 298 – | 10 200 000 | 11 823 873 |
| 429 Autres revenus | 67 140 792 | 2,11 | 48,49 | 4 640 792 + | 62 500 000 | 64 336 066 |
| **43 Contributions** | **25 182 424** | **0,79** | **100,00** | **5 088 624 +** | **20 093 800** | **20 629 221** |
| 431 Emoluments administratifs | 734 691 | 0,02 | 2,91 | 429 691 + | 305 000 | 2 112 975 |
| 434 Autres redevances d'utilisation et prestations de services | 3 067 104 | 0,09 | 12,17 | 298 804 + | 2 768 300 | 4 461 259 |
| 435 Ventes | 172 960 | 0,00 | 0,68 | 28 039 – | 201 000 | 299 941 |
| 436 Remboursements | 13 634 463 | 0,42 | 54,14 | 314 963 + | 13 319 500 | 13 235 826 |
| 437 Amendes | 7 573 204 | 0,23 | 30,07 | 4 073 204 + | 3 500 000 | 519 219 |

| GROUPES DE MATIERES ET COMPTES<br>Direction des finances | COMPTE 1994<br>MONTANT | EN % CC | EN % GM | MODIFICATION P.RAPPORT AU BUDGET 1994 | BUDGET<br>1994 | COMPTE<br>1993 |
|---|---|---|---|---|---|---|
| COMPTE DE FONCTIONNEMENT | | | | | | |
| **44 Parts à des recettes et contributions sans affectation** | **421 329 912** | **13,28** | **100,00** | **25 970 087 –** | **447 300 000** | **336 292 050** |
| 440 Parts à des recettes fédérales | 421 329 912 | 13,28 | 100,00 | 25 970 087 – | 447 300 000 | 336 292 050 |
| **45 Remboursement de collectivités publiques** | **7 437 074** | **0,23** | **100,00** | **817 074 +** | **6 620 000** | **7 180 229** |
| 452 Communes | 7 437 074 | 0,23 | 100,00 | 817 074 + | 6 620 000 | 7 180 229 |
| **46 Subventions acquises** | **30 013 684** | **0,94** | **100,00** | **136 316 –** | **30 150 000** | **30 053 665** |
| 462 Communes | 29 881 199 | 0,94 | 99,55 | 118 801 – | 30 000 000 | 29 950 962 |
| 469 Autres subventions | 132 485 | 0,00 | 0,44 | 17 515 – | 150 000 | 102 703 |
| **48 Prélèvements sur les financements spéciaux** | **5 346 457** | **0,16** | **100,00** | **4 346 457 +** | **1 000 000** | **522 860** |
| 480 Prélèvements sur les financements spéciaux | 5 346 457 | 0,16 | 100,00 | 4 346 457 + | 1 000 000 | 522 860 |
| **49 Imputations internes** | **111 632 976** | **3,51** | **100,00** | **12 272 176 +** | **99 360 800** | **107 227 024** |
| 490 Revenus provenant d'imputations internes | 676 528 | 0,02 | 0,60 | 13 371 – | 689 900 | 690 776 |
| 491 Intérêts imputés | 242 145 | 0,00 | 0,21 | 112 245 + | 129 900 | 379 523 |
| 492 Amortissements imputés | 75 998 883 | 2,39 | 68,07 | 7 457 883 + | 68 541 000 | 76 156 724 |
| 499 Imputations internes diverses | 34 715 418 | 1,09 | 31,09 | 4 715 418 + | 30 000 000 | 30 000 000 |

CC = CLASSES DE COMPTES GM = GROUPES DE MATIERES C = CREDIT SUPPLEMENTAIRE, DEPASSEMENT DE CREDIT

| GROUPES DE MATIERES ET COMPTES<br>Direction des finances | COMPTE 1994<br>MONTANT | EN % CC | EN % GM | MODIFICATION P.RAPPORT AU BUDGET 1994 | BUDGET<br>1994 | COMPTE<br>1993 |
|---|---|---|---|---|---|---|
| COMPTE DES INVESTISSEMENTS | | | | | | |
| **5 DEPENSES** | **123 047 413** | **100,00** | | **104 687 413 +** | **18 360 000**<br>**C 112 257 000** | **516 712 775** |
| **50 Investissements propres** | **10 790 413** | **8,76** | **100,00** | **7 569 586 –** | **18 360 000** | **16 984 775** |
| 500 Terrains non bâtis | 8 704 | 0,00 | 0,08 | 91 295 – | 100 000 | 73 674 |
| 503 Terrains bâtis | 783 436 | 0,63 | 7,26 | 1 716 563 – | 2 500 000 | 1 735 413 |
| 506 Mobilier, machines, véhicules | 9 998 271 | 8,12 | 92,65 | 5 761 728 – | 15 760 000 | 15 175 687 |
| **52 Prêts et participations permanentes** | **112 257 000** | **91,23** | **100,00** | **112 257 000 +** | **C 112 257 000** | **499 728 000** |
| 520 Confédération | 111 657 000 | 90,74 | 99,46 | 111 657 000 + | C 111 657 000 | 199 318 000 |
| 523 Etablissements de l'Etat | | | | | | 300 000 000 |
| 524 Sociétés d'économie mixte | 600 000 | 0,48 | 0,53 | 600 000 + | C 600 000 | 410 000 |
| **6 RECETTES** | **243 629** | **100,00** | | **6 370 –** | **250 000** | **10 894 834** |
| **60 Transferts au patrimoine financier** | **243 629** | **100,00** | **100,00** | **6 370 –** | **250 000** | **10 855 688** |
| 600 Terrains non bâtis | 243 629 | 100,00 | 100,00 | 6 370 – | 250 000 | 10 855 688 |
| **66 Subventions acquises** | | | | | | **39 146** |
| 660 Confédération | | | | | | 39 146 |

CC = CLASSES DE COMPTES GM = GROUPES DE MATIERES C = CREDIT SUPPLEMENTAIRE, DEPASSEMENT DE CREDIT

| GROUPES DE MATIERES ET COMPTES<br>Direction de l'instruction publique | COMPTE 1994 | | | MODIFICATION P.RAPPORT AU BUDGET 1994 | BUDGET 1994 | COMPTE 1993 |
|---|---|---|---|---|---|---|
| | MONTANT | EN % CC | EN % GM | | | |
| COMPTE DE FONCTIONNEMENT | | | | | | |
| **3 CHARGES** | **2 031 910 254** | **100,00** | | **33 429 554 +** | **1 998 480 700**<br>**C 54 421 390** | **2 003 746 601** |
| **30 Charges de personnel** | **1 460 268 687** | **71,86** | **100,00** | **25 727 287 +** | **1 434 541 400**<br>**C 46 005 265** | **1 410 818 368** |
| 300 Autorités, commissions et juges | 1 395 846 | 0,06 | 0,09 | 442 846 + | 953 000<br>C 466 974 | 954 211 |
| 301 Salaires du personnel administratif et d'exploitation | 177 617 053 | 8,74 | 12,16 | 36 832 753 + | 140 784 300<br>C 886 991 | 187 591 643 |
| 302 Traitements du corps enseignant | 1 046 362 940 | 51,49 | 71,65 | 6 363 559 – | 1 052 726 500<br>C 42 507 751 | 999 662 612 |
| 303 Contributions aux assurances sociales | 71 351 310 | 3,51 | 4,88 | 1 807 510 + | 69 543 800<br>C 1 420 315 | 70 103 545 |
| 304 Contributions à l'assurance du personnel | 147 140 524 | 7,24 | 10,07 | 6 524 075 – | 153 664 600<br>C 721 168 | 138 114 985 |
| 305 Contributions à l'assurance maladie et accidents | 8 547 679 | 0,42 | 0,58 | 457 679 + | 8 090 000<br>C 2 063 | 7 271 073 |
| 306 Vêtements de service, allocations de logement et de repas | 52 899 | 0,00 | 0,00 | 15 100 – | 68 000 | 46 985 |
| 309 Autres charges de personnel | 7 800 432 | 0,38 | 0,53 | 910 767 – | 8 711 200 | 7 073 311 |
| **31 Biens, services et marchandises** | **135 632 372** | **6,67** | **100,00** | **503 927 –** | **136 136 300**<br>**C 2 603 516** | **131 534 926** |
| 310 Fournitures de bureau, imprimés et matériel didactique | 22 526 903 | 1,10 | 16,60 | 1 848 896 – | 24 375 800<br>C 946 461 | 20 034 484 |
| 311 Mobilier, machines, véhicules | 28 069 152 | 1,38 | 20,69 | 290 052 + | 27 779 100<br>C 572 857 | 28 331 790 |
| 312 Eau, énergie et combustibles | 6 139 784 | 0,30 | 4,52 | 1 151 215 – | 7 291 000 | 6 448 162 |
| 313 Autres marchandises | 19 782 279 | 0,97 | 14,58 | 2 649 979 + | 17 132 300<br>C 11 495 | 18 582 740 |
| 314 Prestations de tiers pour l'entretien des immeubles | 1 528 558 | 0,07 | 1,12 | 138 741 – | 1 667 300<br>C 77 357 | 1 460 598 |
| 315 Prestations de tiers pour l'entretien d'objets mobiliers | 5 458 487 | 0,26 | 4,02 | 1 192 012 – | 6 650 500 | 5 498 702 |
| 316 Loyers, fermages et redevances d'utilisation | 14 002 137 | 0,68 | 10,32 | 635 162 – | 14 637 300<br>C 290 317 | 13 659 979 |
| 317 Dédommagements | 7 373 755 | 0,36 | 5,43 | 1 371 455 + | 6 002 300<br>C 32 002 | 6 552 871 |
| 318 Honoraires et prestations de services | 26 820 495 | 1,31 | 19,77 | 860 204 – | 27 680 700<br>C 673 025 | 28 168 353 |
| 319 Frais divers | 3 930 818 | 0,19 | 2,89 | 1 010 818 + | 2 920 000 | 2 797 244 |

CC = CLASSES DE COMPTES GM = GROUPES DE MATIERES C = CREDIT SUPPLEMENTAIRE, DEPASSEMENT DE CREDIT

| GROUPES DE MATIERES ET COMPTES<br>Direction de l'instruction publique | COMPTE 1994 | | | MODIFICATION P.RAPPORT AU BUDGET 1994 | BUDGET 1994 | COMPTE 1993 |
|---|---|---|---|---|---|---|
| | MONTANT | EN % CC | EN % GM | | | |
| COMPTE DE FONCTIONNEMENT | | | | | | |
| **32 Intérêts passifs** | **1 199 707** | **0,05** | **100,00** | **549 707 +** | **650 000**<br>**C 548 708** | **491 376** |
| 321 Dettes à court terme | 999 | 0,00 | 0,08 | 999 + | | |
| 322 Dettes à moyen et à long terme | 1 198 708 | 0,05 | 99,91 | 548 708 + | 650 000<br>C 548 708 | 491 376 |
| **33 Amortissements** | **153 708** | **0,00** | **100,00** | **133 708 +** | **20 000**<br>**C 133 708** | **103 809** |
| 330 Patrimoine financier | 153 708 | 0,00 | 100,00 | 133 708 + | 20 000<br>C 133 708 | 103 809 |
| **35 Dédommagements pour prestations de services de collectivités publiques** | **3 736 236** | **0,18** | **100,00** | **616 236 +** | **3 120 000**<br>**C 616 236** | **1 342 123** |
| 351 Cantons | 3 736 236 | 0,18 | 100,00 | 616 236 + | 3 120 000<br>C 616 236 | 1 342 123 |
| **36 Subventions accordées** | **364 831 991** | **17,95** | **100,00** | **9 537 508 –** | **374 369 500**<br>**C 4 513 955** | **388 219 715** |
| 360 Confédération | 636 202 | 0,03 | 0,17 | 236 202 + | 400 000 | 529 495 |
| 361 Cantons | 14 431 903 | 0,71 | 3,95 | 2 048 096 – | 16 480 000<br>C 109 985 | 16 291 144 |
| 362 Communes | 78 815 986 | 3,87 | 21,60 | 7 876 013 – | 86 692 000 | 90 998 628 |
| 364 Sociétés d'économie mixte | 102 466 791 | 5,04 | 28,08 | 4 086 791 + | 98 380 000<br>C 4 403 969 | 95 863 085 |
| 365 Institutions privées | 96 664 463 | 4,75 | 26,49 | 3 337 036 – | 100 001 500 | 102 970 585 |
| 366 Personnes physiques | 71 816 643 | 3,53 | 19,68 | 599 356 – | 72 416 000 | 81 566 775 |
| **37 Subventions redistribuées** | **55 189 747** | **2,71** | **100,00** | **10 969 747 +** | **44 220 000** | **44 022 650** |
| 371 Cantons | 3 712 297 | 0,18 | 6,72 | 87 703 – | 3 800 000 | 3 752 622 |
| 372 Communes | 35 616 926 | 1,75 | 64,53 | 4 416 926 + | 31 200 000 | 25 799 125 |
| 375 Institutions privées | 15 832 010 | 0,77 | 28,68 | 6 662 010 + | 9 170 000 | 14 435 470 |
| 376 Personnes physiques | 28 514 | 0,00 | 0,05 | 21 485 – | 50 000 | 35 433 |
| **38 Versements aux financements spéciaux** | **5 797 740** | **0,28** | **100,00** | **5 161 840 +** | **635 900** | **17 707 415** |
| 380 Versements aux Fonds spéciaux | 5 797 740 | 0,28 | 100,00 | 5 161 840 + | 635 900 | 17 707 415 |
| **39 Imputations internes** | **5 100 064** | **0,25** | **100,00** | **312 464 +** | **4 787 600** | **9 506 214** |
| 390 Charges dues à des imputations internes | 307 929 | 0,01 | 6,03 | 28 670 – | 336 600 | 236 661 |
| 392 Amortissements imputés | 609 762 | 0,03 | 11,95 | 359 762 + | 250 000 | 4 580 553 |
| 399 Imputations internes diverses | 4 182 373 | 0,20 | 82,00 | 18 627 – | 4 201 000 | 4 689 000 |

CC = CLASSES DE COMPTES GM = GROUPES DE MATIERES C = CREDIT SUPPLEMENTAIRE, DEPASSEMENT DE CREDIT

| GROUPES DE MATIERES ET COMPTES<br>Direction de l'instruction publique | COMPTE 1994 | | | MODIFICATION P.RAPPORT AU BUDGET 1994 | BUDGET 1994 | COMPTE 1993 |
|---|---|---|---|---|---|---|
| | MONTANT | EN % CC | EN % GM | | | |
| COMPTE DE FONCTIONNEMENT | | | | | | |
| **4 REVENUS** | **904 566 145** | **100,00** | | **20 041 745 +** | **884 524 400** | **908 191 188** |
| **42 Revenus des biens** | **655 310** | **0,07** | **100,00** | **9 810 +** | **645 500** | **757 254** |
| 420 Banques | 16 023 | 0,00 | 2,44 | 16 023 + | | 199 |
| 422 Capitaux du patrimoine financier | 215 356 | 0,02 | 32,86 | 15 356 + | 200 000 | 296 686 |
| 423 Immeubles du patrimoine financier | 359 809 | 0,03 | 54,90 | 15 191 – | 375 000 | 395 566 |
| 427 Immeubles du patrimoine administratif | 64 121 | 0,00 | 9,78 | 6 378 – | 70 500 | 64 802 |
| **43 Contributions** | **66 547 797** | **7,35** | **100,00** | **10 373 797 +** | **56 174 000** | **62 769 330** |
| 431 Emoluments administratifs | 1 718 628 | 0,18 | 2,58 | 6 171 – | 1 724 800 | 1 716 256 |
| 432 Recettes hospitalières et d'établissements spécialisés, pensions | 642 262 | 0,07 | 0,96 | 11 437 – | 653 700 | 667 562 |
| 433 Ecolages | 9 321 780 | 1,03 | 14,00 | 35 380 + | 9 286 400 | 10 590 188 |
| 434 Autres redevances d'utilisation et prestations de services | 31 914 325 | 3,52 | 47,95 | 3 005 825 + | 28 908 500 | 28 206 619 |
| 435 Ventes | 13 511 164 | 1,49 | 20,30 | 2 639 464 + | 10 871 700 | 12 283 911 |
| 436 Remboursements | 8 164 847 | 0,90 | 12,26 | 3 435 947 + | 4 728 900 | 7 184 918 |
| 439 Autres contributions | 1 274 788 | 0,14 | 1,91 | 1 274 788 + | | 2 119 872 |
| **45 Remboursement de collectivités publiques** | **510 131 517** | **56,39** | **100,00** | **15 486 482 –** | **525 618 000** | **526 635 351** |
| 451 Cantons | 631 445 | 0,06 | 0,12 | 53 555 – | 685 000 | 525 402 |
| 452 Communes | 509 500 072 | 56,32 | 99,87 | 15 432 927 – | 524 933 000 | 526 109 949 |
| **46 Subventions acquises** | **263 918 740** | **29,17** | **100,00** | **12 698 040 +** | **251 220 700** | **259 030 982** |
| 460 Confédération | 183 019 410 | 20,23 | 69,34 | 26 196 910 + | 156 822 500 | 162 951 798 |
| 461 Cantons | 41 979 269 | 4,64 | 15,90 | 1 689 730 – | 43 669 000 | 38 878 472 |
| 462 Communes | 7 842 156 | 0,86 | 2,97 | 1 403 543 – | 9 245 700 | 8 574 345 |
| 465 Personnes physiques et institutions | 30 263 767 | 3,34 | 11,46 | 10 704 732 – | 40 968 500 | 42 946 237 |
| 469 Autres subventions | 814 136 | 0,09 | 0,30 | 299 136 + | 515 000 | 5 680 128 |
| **47 Subventions à redistribuer** | **55 189 747** | **6,10** | **100,00** | **10 969 747 +** | **44 220 000** | **44 022 650** |
| 470 Confédération | 51 477 450 | 5,69 | 93,27 | 11 057 450 + | 40 420 000 | 40 270 028 |
| 472 Communes | 3 712 297 | 0,41 | 6,72 | 87 703 – | 3 800 000 | 3 752 622 |

CC = CLASSES DE COMPTES GM = GROUPES DE MATIERES C = CREDIT SUPPLEMENTAIRE, DEPASSEMENT DE CREDIT

| GROUPES DES MATIERES ET COMPTES<br>Direction de l'instruction publique | COMPTE 1994 | | | MODIFICATION P.RAPPORT AU BUDGET 1994 | BUDGET 1994 | COMPTE 1993 |
|---|---|---|---|---|---|---|
| | MONTANT | EN % CC | EN % GM | | | |
| COMPTE DE FONCTIONNEMENT | | | | | | |
| **48 Prélèvements sur les financements spéciaux** | **487 159** | **0,05** | **100,00** | **174 459 +** | **312 700** | **2 298 546** |
| 480 Prélèvements sur les financements spéciaux | 487 159 | 0,05 | 100,00 | 174 459 + | 312 700 | 2 298 546 |
| **49 Imputations internes** | **7 635 872** | **0,84** | **100,00** | **1 302 372 +** | **6 333 500** | **12 677 071** |
| 490 Revenus provenant d'imputations internes | 427 964 | 0,04 | 5,60 | 34 035 – | 462 000 | |
| 491 Intérêts imputés | 3 025 535 | 0,33 | 39,62 | 1 355 035 + | 1 670 500 | 6 246 525 |
| 499 Imputations internes diverses | 4 182 373 | 0,46 | 54,77 | 18 627 – | 4 201 000 | 6 430 546 |

CC = CLASSES DE COMPTES GM = GROUPES DES MATIERES C = CREDIT SUPPLEMENTAIRE, DEPASSEMENT DE CREDIT

| GROUPES DE MATIERES ET COMPTES<br>Direction de l'instruction publique | COMPTE 1994 | | | MODIFICATION P.RAPPORT AU BUDGET 1994 | BUDGET 1994 | COMPTE 1993 |
|---|---|---|---|---|---|---|
| | MONTANT | EN % CC | EN % GM | | | |
| COMPTE DES INVESTISSEMENTS | | | | | | |
| **5 DEPENSES** | **53 073 136** | **100,00** | | **10 263 863 –** | **63 337 000**<br>**C 154 187** | **46 193 524** |
| **50 Investissements propres** | **16 590 066** | **31,25** | **100,00** | **1 401 934 –** | **17 992 000**<br>**C 755** | **20 330 605** |
| 503 Terrains bâtis | 1 837 763 | 3,46 | 11,07 | 451 236 – | 2 289 000 | 10 029 746 |
| 506 Mobilier, machines, véhicules | 14 752 302 | 27,79 | 88,92 | 950 697 – | 15 703 000<br>C 755 | 10 300 858 |
| **56 Subventions accordées** | **29 286 302** | **55,18** | **100,00** | **5 058 697 –** | **34 345 000**<br>**C 153 432** | **23 292 751** |
| 562 Communes | 23 638 752 | 44,53 | 80,71 | 2 473 248 – | 26 112 000 | 13 636 495 |
| 564 Sociétés d'économie mixte | 780 000 | 1,46 | 2,66 | 187 000 + | 593 000 | 314 982 |
| 565 Institutions privées | 4 867 550 | 9,17 | 16,62 | 2 772 449 – | 7 640 000<br>C 153 432 | 9 341 274 |
| **57 Subventions redistribuées** | **7 196 768** | **13,56** | **100,00** | **3 803 232 –** | **11 000 000** | **2 570 167** |
| 572 Communes | 5 466 699 | 10,30 | 75,96 | 5 033 301 – | 10 500 000 | 756 917 |
| 575 Institutions privées | 1 730 069 | 3,25 | 24,03 | 1 230 069 + | 500 000 | 1 813 250 |
| **6 RECETTES** | **16 095 977** | **100,00** | | **1 149 022 –** | **17 245 000** | **8 575 206** |
| **62 Remboursement de prêts et de participations** | **989 300** | **6,14** | **100,00** | **989 300 +** | | **1 947 926** |
| 626 Personnes physiques | 989 300 | 6,14 | 100,00 | 989 300 + | | 1 947 926 |
| **64 Remboursement de subventions accordées** | **171 249** | **1,06** | **100,00** | **171 249 +** | | |
| 645 Institutions privées | 171 249 | 1,06 | 100,00 | 171 249 + | | |
| **66 Subventions acquises** | **7 738 658** | **48,07** | **100,00** | **1 493 658 +** | **6 245 000** | **4 057 113** |
| 660 Confédération | 5 827 176 | 36,20 | 75,29 | 409 823 – | 6 237 000 | 4 057 113 |
| 662 Communes | 8 000 | 0,04 | 0,10 | | 8 000 | |
| 663 Etablissements de l'Etat | 1 903 482 | 11,82 | 24,59 | 1 903 482 + | | |

CC = CLASSES DE COMPTES GM = GROUPES DE MATIERES C = CREDIT SUPPLEMENTAIRE, DEPASSEMENT DE CREDIT

| GROUPES DE MATIERES ET COMPTES<br>Direction de l'instruction publique | COMPTE 1994 | | | MODIFICATION P.RAPPORT AU BUDGET 1994 | BUDGET 1994 | COMPTE 1993 |
|---|---|---|---|---|---|---|
| | MONTANT | EN % CC | EN % GM | | | |
| COMPTE DES INVESTISSEMENTS | | | | | | |
| **67 Subventions à redistribuer** | **7 196 768** | **44,71** | **100,00** | **3 803 232 –** | **11 000 000** | **2 570 167** |
| 670 Confédération | 7 196 768 | 44,71 | 100,00 | 3 803 232 – | 11 000 000 | 2 570 167 |

CC = CLASSES DE COMPTES GM = GROUPES DE MATIERES C = CREDIT SUPPLEMENTAIRE, DEPASSEMENT DE CREDIT

| GROUPES DE MATIERES ET COMPTES<br>Direction des travaux publics, des transports et de l'énérgie | COMPTE 1994 | | | MODIFICATION P.RAPPORT AU BUDGET 1994 | BUDGET 1994 | COMPTE 1993 |
|---|---|---|---|---|---|---|
| | MONTANT | EN % CC | EN % GM | | | |
| COMPTE DE FONCTIONNEMENT | | | | | | |
| **3 CHARGES** | **268 880 330** | **100,00** | | **25 267 869 –** | **294 148 200**<br>**C 1 992 919** | **252 964 874** |
| **30 Charges de personnel** | **81 800 909** | **30,42** | **100,00** | **3 939 090 –** | **85 740 000**<br>**C 56 788** | **80 821 245** |
| 300 Autorités, commissions et juges | 2 527 | 0,00 | 0,00 | 22 472 – | 25 000 | 4 074 |
| 301 Salaires du personnel administratif et d'exploitation | 69 405 054 | 25,81 | 84,84 | 3 165 845 – | 72 570 900<br>C 15 417 | 69 294 051 |
| 303 Contributions aux assurances sociales | 4 026 725 | 1,49 | 4,92 | 241 074 – | 4 267 800<br>C 2 846 | 4 022 890 |
| 304 Contributions à l'assurance du personnel | 5 979 116 | 2,22 | 7,30 | 71 183 – | 6 050 300<br>C 28 075 | 5 398 861 |
| 305 Contributions à l'assurance maladie et accidents | 1 836 066 | 0,68 | 2,24 | 63 933 – | 1 900 000 | 1 620 133 |
| 306 Vêtements de service, allocations de logement et de repas | 268 553 | 0,09 | 0,32 | 66 246 – | 334 800 | 315 433 |
| 307 Prestations aux retraités | 2 082 | 0,00 | 0,00 | 2 082 – | | |
| 309 Autres charges de personnel | 284 948 | 0,10 | 0,34 | 306 251 – | 591 200<br>C 10 448 | 165 800 |
| **31 Biens, services et marchandises** | **83 462 955** | **31,04** | **100,00** | **14 069 944 –** | **97 532 900**<br>**C 1 056 428** | **84 667 893** |
| 310 Fournitures de bureau, imprimés et matériel didactique | 748 838 | 0,27 | 0,89 | 346 061 – | 1 094 900<br>C 4 059 | 769 237 |
| 311 Mobilier, machines, véhicules | 3 624 319 | 1,34 | 4,34 | 936 880 – | 4 561 200 | 3 245 879 |
| 312 Eau, énergie et combustibles | 1 737 660 | 0,64 | 2,08 | 684 640 – | 2 422 300 | 1 961 144 |
| 313 Autres marchandises | 6 607 089 | 2,45 | 7,91 | 537 410 – | 7 144 500 | 7 252 070 |
| 314 Prestations de tiers pour l'entretien des immeubles | 51 635 369 | 19,20 | 61,86 | 3 306 630 – | 54 942 000<br>C 732 053 | 50 934 820 |
| 315 Prestations de tiers pour l'entretien d'objets mobiliers | 1 358 299 | 0,50 | 1,62 | 467 100 – | 1 825 400 | 1 378 564 |
| 316 Loyers, fermages et redevances d'utilisation | 1 059 892 | 0,39 | 1,26 | 454 107 – | 1 514 000 | 1 087 394 |
| 317 Dédommagements | 1 564 058 | 0,58 | 1,87 | 155 541 – | 1 719 600 | 1 557 831 |
| 318 Honoraires et prestations de services | 15 054 837 | 5,59 | 18,03 | 7 184 562 – | 22 239 400<br>C 307 862 | 16 060 139 |
| 319 Frais divers | 72 590 | 0,02 | 0,08 | 2 990 + | 69 600<br>C 12 452 | 420 811 |
| **33 Amortissements** | **200 621** | **0,07** | **100,00** | **200 621 +** | | **60 442** |
| 330 Patrimoine financier | 200 621 | 0,07 | 100,00 | 200 621 + | | 60 442 |

CC = CLASSES DE COMPTES GM = GROUPES DE MATIERES C = CREDIT SUPPLEMENTAIRE, DEPASSEMENT DE CREDIT

| GROUPES DE MATIERES ET COMPTES<br>Direction des travaux publics, des transports et de l'énérgie | COMPTE 1994 | | | MODIFICATION P.RAPPORT AU BUDGET 1994 | BUDGET | COMPTE |
|---|---|---|---|---|---|---|
| | MONTANT | EN % CC | EN % GM | | 1994 | 1993 |
| COMPTE DE FONCTIONNEMENT | | | | | | |
| **36 Subventions accordées** | **96 862 708** | **36,02** | **100,00** | **7 716 891 –** | **104 579 600**<br>**C 879 702** | **86 542 570** |
| 360 Confédération | 2 523 998 | 0,93 | 2,60 | 556 001 – | 3 080 000 | 2 737 275 |
| 362 Communes | 12 114 271 | 4,50 | 12,50 | 165 728 – | 12 280 000<br>C 879 702 | 11 070 339 |
| 364 Sociétés d'économie mixte | 79 575 007 | 29,59 | 82,15 | 5 263 992 – | 84 839 000 | 70 471 441 |
| 365 Institutions privées | 2 649 430 | 0,98 | 2,73 | 1 731 169 – | 4 380 600 | 2 263 514 |
| **37 Subventions redistribuées** | **576 258** | **0,21** | **100,00** | **421 258 +** | **155 000** | **207 461** |
| 372 Communes | 324 947 | 0,12 | 56,38 | 169 947 + | 155 000 | 207 461 |
| 373 Etablissements de l'Etat | 251 310 | 0,09 | 43,61 | 251 310 + | | |
| **38 Versements aux financements spéciaux** | **2 898 223** | **1,07** | **100,00** | **1 898 223 +** | **1 000 000** | **587 697** |
| 380 Versements aux Fonds spéciaux | 2 898 223 | 1,07 | 100,00 | 1 898 223 + | 1 000 000 | 587 697 |
| **39 Imputations internes** | **3 078 654** | **1,14** | **100,00** | **2 062 045 –** | **5 140 700** | **77 563** |
| 390 Charges dues à des imputations internes | 73 703 | 0,02 | 2,39 | 66 996 – | 140 700 | 77 563 |
| 392 Amortissements imputés | 3 004 951 | 1,11 | 97,60 | 1 995 049 – | 5 000 000 | |
| **4 REVENUS** | **127 567 231** | **100,00** | | **9 758 669 –** | **137 325 900** | **127 145 636** |
| **41 Régales, concessions** | **4 328 790** | **3,39** | **100,00** | **1 077 390 +** | **3 251 400** | **3 303 505** |
| 410 Recettes des régales | | | | 41 400 – | 41 400 | 41 430 |
| 411 Concessions et patentes | 4 328 790 | 3,39 | 100,00 | 1 118 790 + | 3 210 000 | 3 262 075 |
| **42 Revenus des biens** | **112 724** | **0,08** | **100,00** | **39 775 –** | **152 500** | **217 600** |
| 421 Avoirs | 4 127 | 0,00 | 3,66 | 4 127 + | | 264 |
| 424 Gains comptables sur les placements du patrimoine financier | 17 850 | 0,01 | 15,83 | 32 149 – | 50 000 | 113 852 |
| 427 Immeubles du patrimoine administratif | 90 745 | 0,07 | 80,50 | 11 754 – | 102 500 | 103 484 |
| **43 Contributions** | **46 957 912** | **36,81** | **100,00** | **835 912 +** | **46 122 000** | **39 217 134** |
| 431 Emoluments administratifs | 489 172 | 0,38 | 1,04 | 60 327 – | 549 500 | 578 211 |
| 433 Ecolages | 70 630 | 0,05 | 0,15 | 70 630 + | | |
| 434 Autres redevances d'utilisation et prestations de services | 33 452 068 | 26,22 | 71,23 | 2 850 431 – | 36 302 500 | 28 550 170 |

CC = CLASSES DE COMPTES GM = GROUPES DE MATIERES C = CREDIT SUPPLEMENTAIRE, DEPASSEMENT DE CREDIT

| GROUPES DE MATIERES ET COMPTES<br>Direction des travaux publics, des transports et de l'énérgie | COMPTE 1994 | | | MODIFICATION P.RAPPORT AU BUDGET 1994 | BUDGET 1994 | COMPTE 1993 |
|---|---|---|---|---|---|---|
| | MONTANT | EN % CC | EN % GM | | | |
| COMPTE DE FONCTIONNEMENT | | | | | | |
| 435 Ventes | 1 038 242 | 0,81 | 2,21 | 201 942 + | 836 300 | 990 208 |
| 436 Remboursements | 11 902 308 | 9,33 | 25,34 | 3 469 108 + | 8 433 200 | 9 098 544 |
| 439 Autres contributions | 5 489 | 0,00 | 0,01 | 4 989 + | 500 | |
| **45 Remboursement de collectivités publiques** | **256 880** | **0,20** | **100,00** | **186 880 +** | **70 000** | **65 469** |
| 450 Confédération | 222 129 | 0,17 | 86,47 | 177 129 + | 45 000 | 42 171 |
| 451 Cantons | 3 454 | 0,00 | 1,34 | 3 545 – | 7 000 | 11 842 |
| 452 Communes | 31 296 | 0,02 | 12,18 | 13 296 + | 18 000 | 11 455 |
| **46 Subventions acquises** | **75 334 664** | **59,05** | **100,00** | **12 240 335 –** | **87 575 000** | **83 463 767** |
| 460 Confédération | 74 703 752 | 58,56 | 99,16 | 12 801 247 – | 87 505 000 | 83 377 082 |
| 462 Communes | 589 041 | 0,46 | 0,78 | 589 041 + | | 12 234 |
| 463 Etablissements de l'Etat | 31 870 | 0,02 | 0,04 | 38 130 – | 70 000 | 74 451 |
| 465 Personnes physiques et institutions | 10 000 | 0,00 | 0,01 | 10 000 + | | |
| 469 Autres subventions | | | | | | |
| **47 Subventions à redistribuer** | **576 258** | **0,45** | **100,00** | **421 258 +** | **155 000** | **207 461** |
| 470 Confédération | 576 258 | 0,45 | 100,00 | 421 258 + | 155 000 | 207 461 |
| **49 Imputations internes** | | | | | | **670 697** |
| 491 Intérêts imputés | | | | | | 63 441 |
| 499 Imputations internes diverses | | | | | | 607 256 |

CC = CLASSES DE COMPTES GM = GROUPES DE MATIERES C = CREDIT SUPPLEMENTAIRE, DEPASSEMENT DE CREDIT

| GROUPES DE MATIERES ET COMPTES<br>Direction des travaux publics, des transports et de l'énérgie | COMPTE 1994 | | | MODIFICATION P.RAPPORT AU BUDGET 1994 | BUDGET 1994 | COMPTE 1993 |
|---|---|---|---|---|---|---|
| | MONTANT | EN % CC | EN % GM | | | |
| COMPTE DES INVESTISSEMENTS | | | | | | |
| **5 DEPENSES** | **488 589 833** | **100,00** | | **41 910 166 –** | **530 500 000**<br>**C 2 723 447** | **432 642 182** |
| **50 Investissements propres** | **350 450 014** | **71,72** | **100,00** | **8 682 985 –** | **359 133 000**<br>**C 2 023 447** | **311 104 915** |
| 501 Ouvrages de génie civil | 61 362 270 | 12,55 | 17,50 | 957 270 + | 60 405 000<br>C 1 762 652 | 60 498 493 |
| 502 Routes nationales | 230 883 035 | 47,25 | 65,88 | 286 964 – | 231 170 000 | 195 873 175 |
| 503 Terrains bâtis | 54 634 706 | 11,18 | 15,58 | 6 961 293 – | 61 596 000 | 52 235 547 |
| 506 Mobilier, machines, véhicules | 3 570 001 | 0,73 | 1,01 | 2 391 998 – | 5 962 000<br>C 260 795 | 2 497 698 |
| **52 Prêts et participations permanentes** | **3 320 250** | **0,67** | **100,00** | **2 131 750 –** | **5 452 000** | **2 835 000** |
| 522 Communes | 470 250 | 0,09 | 14,16 | 1 581 750 – | 2 052 000 | 135 000 |
| 524 Sociétés d'économie mixte | 2 500 000 | 0,51 | 75,29 | 200 000 – | 2 700 000 | 2 500 000 |
| 525 Institutions privées | 350 000 | 0,07 | 10,54 | 350 000 – | 700 000 | 200 000 |
| **56 Subventions accordées** | **90 500 515** | **18,52** | **100,00** | **33 414 484 –** | **123 915 000**<br>**C 700 000** | **75 049 303** |
| 560 Confédération | 7 200 000 | 1,47 | 7,95 | 700 000 + | 6 500 000<br>C 700 000 | |
| 562 Communes | 32 746 547 | 6,70 | 36,18 | 5 084 452 – | 37 831 000 | 32 023 828 |
| 564 Sociétés d'économie mixte | 49 854 439 | 10,20 | 55,08 | 29 029 560 – | 78 884 000 | 42 033 571 |
| 565 Institutions privées | 699 529 | 0,14 | 0,77 | 471 – | 700 000 | 991 904 |
| **57 Subventions redistribuées** | **44 319 053** | **9,07** | **100,00** | **2 319 053 +** | **42 000 000** | **43 652 964** |
| 572 Communes | 40 404 366 | 8,26 | 91,16 | 1 595 633 – | 42 000 000 | 37 879 995 |
| 574 Sociétés d'économie mixte | 3 914 687 | 0,80 | 8,83 | 3 914 687 + | | 5 772 968 |
| **6 RECETTES** | **266 201 710** | **100,00** | | **5 537 289 –** | **271 739 000** | **250 283 428** |
| **60 Transferts au patrimoine financier** | **17 936** | **0,00** | **100,00** | **32 063 –** | **50 000** | **370 631** |
| 601 Ouvrages de génie civil | 17 936 | 0,00 | 100,00 | 32 063 – | 50 000 | 370 631 |

CC = CLASSES DE COMPTES GM = GROUPES DE MATIERES C = CREDIT SUPPLEMENTAIRE, DEPASSEMENT DE CREDIT

| GROUPES DE MATIERES ET COMPTES<br>Direction des travaux publics, des transports et de l'énérgie | COMPTE 1994 | | | MODIFICATION P.RAPPORT AU BUDGET 1994 | BUDGET 1994 | COMPTE 1993 |
|---|---|---|---|---|---|---|
| | MONTANT | EN % CC | EN % GM | | | |
| COMPTE DES INVESTISSEMENTS | | | | | | |
| **62 Remboursement de prêts et de participations** | **914 150** | **0,34** | **100,00** | **159 150 +** | **755 000** | **754 950** |
| 622 Communes | 859 100 | 0,32 | 93,97 | 159 100 + | 700 000 | 699 900 |
| 624 Sociétés d'économie mixte | 55 050 | 0,02 | 6,02 | 50 + | 55 000 | 55 050 |
| **63 Facturations à des tiers** | **5 411 128** | **2,03** | **100,00** | **408 128 +** | **5 003 000** | **5 468 734** |
| 631 Ouvrages de génie civil | 5 406 128 | 2,03 | 99,90 | 403 128 + | 5 003 000 | 3 753 360 |
| 633 Terrains bâtis | 5 000 | 0,00 | 0,09 | 5 000 + | | 1 715 373 |
| **64 Remboursement de subventions accordées** | **4 709 926** | **1,76** | **100,00** | **660 926 +** | **4 049 000** | **3 506 875** |
| 644 Sociétés d'économie mixte | 4 709 926 | 1,76 | 100,00 | 660 926 + | 4 049 000 | 3 395 851 |
| 645 Institutions privées | | | | | | 111 024 |
| **66 Subventions acquises** | **210 829 515** | **79,19** | **100,00** | **9 052 484 –** | **219 882 000** | **196 529 273** |
| 660 Confédération | 209 766 042 | 78,79 | 99,49 | 8 115 957 – | 217 882 000 | 195 734 756 |
| 661 Cantons | | | | | | 230 461 |
| 662 Communes | | | | 1 800 000 – | 1 800 000 | 138 413 |
| 663 Etablissements de l'Etat | 1 063 473 | 0,39 | 0,50 | 863 473 + | 200 000 | 425 643 |
| **67 Subventions à redistribuer** | **44 319 053** | **16,64** | **100,00** | **2 319 053 +** | **42 000 000** | **43 652 964** |
| 670 Confédération | 44 319 053 | 16,64 | 100,00 | 2 319 053 + | 42 000 000 | 43 652 964 |

CC = CLASSES DE COMPTES GM = GROUPES DE MATIERES C = CREDIT SUPPLEMENTAIRE, DEPASSEMENT DE CREDIT

| Chancellerie d'Etat | | COMPTE | ECART BUDGETAIRE 1994 | | BUDGET | COMPTE |
|---|---|---|---|---|---|---|
| | | 1994 | ABSOLU | EN % | 1994 | 1993 |
| **COMPTE DE FONCTIONNEMENT:** | **CHARGES** | **23 622 992.45** | **2 750 407.55 –** | **10,42 –** | **26 373 400.00** | **25 274 847.55** |
| | | | | | **C 146 084.15** | |
| | **REVENUS** | **3 160 775.20** | **247 224.80 –** | **7,25 –** | **3 408 000.00** | **2 919 259.30** |
| | **SOLDE** | **20 462 217.25 –** | | | **22 965 400.00 –** | **22 355 588.25 –** |
| CHARGES | | | | | | |
| 3000 | Traitements des autorités et des juges | 1 726 000.00 | | | 1 726 000.00 | 1 700 365.40 |
| 3001 | Indemnités versées aux autorités et aux commissions | 2 418 193.00 | 387 407.00 – | 13,80 – | 2 805 600.00 | 3 010 546.60 |
| 3010 | Traitements du personnel administratif et d'exploitation | 8 458 221.50 | 441 578.50 – | 4,96 – | 8 899 800.00 | 8 584 011.85 |
| 3030 | Contributions de l'employeur aux assurances sociales | 620 534.70 | 28 765.30 – | 4,43 – | 649 300.00 | 632 924.25 |
| 3040 | Contributions de l'employeur à la Caisse de pension bernoise | 1 076 859.75 | 102 859.75 + | 10,56 + | 974 000.00 | 1 132 223.10 |
| | | | | | C 102 859.75 | |
| 3060 | Vêtements de service et allocations y relatives | 1 090.90 | 409.10 – | 27,27 – | 1 500.00 | 994.50 |
| 3061 | Allocations de logement | 1 800.00 | | | 1 800.00 | 1 800.00 |
| 3070 | Prestations aux retraités | 547 790.30 | 7 790.30 + | 1,44 + | 540 000.00 | 360 664.20 |
| | | | | | C 7 790.30 | |
| 3090 | Formation et perfectionnement professionnels du personnel | 15 283.00 | 16 717.00 – | 52,24 – | 32 000.00 | 14 768.20 |
| 3091 | Recrutement du personnel | 11 060.00 | 5 940.00 – | 34,94 – | 17 000.00 | 11 002.15 |
| 3098 | Formation et perfectionnement professionnels du personnel en matière d'informatique | 36 116.10 | 383.90 – | 1,05 – | 36 500.00 | 19 653.00 |
| 3100 | Fournitures de bureau | 1 508 086.75 | 52 513.25 – | 3,36 – | 1 560 600.00 | 1 361 446.20 |
| 3101 | Frais d'impression et de reliure, publications | 2 693 326.10 | 213 673.90 – | 7,35 – | 2 907 000.00 | 2 641 675.50 |
| 3102 | Ouvrages spécialisés et revues | 107 475.80 | 7 124.20 – | 6,21 – | 114 600.00 | 107 075.75 |
| 3108 | Matériel d'exploitation et fournitures en matière d'informatique | 8 048.75 | 9 951.25 – | 55,28 – | 18 000.00 | 14 134.20 |
| 3110 | Acquisition de machines et de meubles de bureau | 23 022.15 | 10 077.85 – | 30,44 – | 33 100.00 | 19 029.05 |
| 3111 | Acquisition de machines, d'appareils, de véhicules, d'autres pièces de mobilier etc. | 8 995.40 | 13 504.60 – | 60,02 – | 22 500.00 | 32 000.00 |
| 3118 | Acquisition équipements informatiques | 110 057.80 | 10 057.80 + | 10,05 + | 100 000.00 | 91 771.60 |
| | | | | | C 10 057.80 | |
| 3120 | Eau, énergie et combustibles | 218 098.65 | 15 801.35 – | 6,75 – | 233 900.00 | 215 659.55 |
| 3130 | Autres marchandises | 63 207.85 | 792.15 – | 1,23 – | 64 000.00 | 63 611.35 |
| 3141 | Entretien des domaines faisant partie du patrimoine administratif | 26 697.80 | 8 602.20 – | 24,36 – | 35 300.00 | 115 009.15 |
| 3143 | Entretien des domaines loués par l'Etat | 566.45 | 3 433.55 – | 85,83 – | 4 000.00 | 158.00 |
| 3150 | Entretien d'appareils et de meubles de bureau | 6 893.10 | 11 106.90 – | 61,70 – | 18 000.00 | 7 380.50 |
| 3151 | Entretien de machines, d'appareils, de véhicules et d'autres pièces de mobilier | 38 901.15 | 98.85 – | 0,25 – | 39 000.00 | 17 838.90 |

C = CREDIT SUPPLEMENTAIRE, DEPASSEMENT DE CREDIT

| Chancellerie d'Etat | | COMPTE | ECART BUDGETAIRE 1994 | | BUDGET | COMPTE |
|---|---|---|---|---|---|---|
| | | 1994 | ABSOLU | EN % | 1994 | 1993 |
| 3158 | Entretien équipements informatiques | 103 238.75 | 26 061.25 – | 20,15 – | 129 300.00 | 117 117.65 |
| 3160 | Loyers, fermages et redevances d'utilisation | 458 942.95 | 57 957.05 – | 11,21 – | 516 900.00 | 495 391.85 |
| 3168 | Loyers équipements informatiques | 6 504.75 | 14 295.25 – | 68,72 – | 20 800.00 | 9 544.80 |
| 3170 | Indemnités pour frais de déplacement du personnel | 17 292.50 | 1 807.50 – | 9,46 – | 19 100.00 | 13 894.85 |
| 3172 | Frais de représentation | 99 484.30 | 9 015.70 – | 8,30 – | 108 500.00 | 94 175.40 |
| 3180 | Indemnités pour prestations de services de tiers | 1 163 935.75 | 368 264.25 – | 24,03 – | 1 532 200.00 | 1 677 035.05 |
| 3183 | Primes d'assurance objets | 4 875.00 | 325.00 – | 6,25 – | 5 200.00 | 4 875.00 |
| 3185 | Frais de PTT | 82 025.95 | 12 174.05 – | 12,92 – | 94 200.00 | 76 561.10 |
| 3186 | Traitement des données BEDAG | 6 756.00 | 12 244.00 – | 64,44 – | 19 000.00 | 25 104.05 |
| 3188 | Indemnité pour prestations de services de tiers en matière d'informatique | 94 924.40 | 85 375.60 – | 47,35 – | 180 300.00 | 91 257.75 |
| 3191 | Frais généraux du Conseil-exécutif | 216 490.85 | 97 509.15 – | 31,05 – | 314 000.00 | 250 321.95 |
| 3300 | Amortissement d'avoirs du patrimoine financier | 117.50 | 117.50 + | >999,99 + | 0.00 | 214.50 |
| 3610 | Subventions à l'exploitation accordées à des cantons | 66 875.00 | 39 825.00 – | 37,32 – | 106 700.00 | 73 930.10 |
| 3620 | Subventions à l'exploitation accordées à des communes | 374 088.85 | 578 911.15 – | 60,74 – | 953 000.00 | 320 453.85 |
| 3640 | Subventions à l'exploitation accordées à des sociétés d'économie mixte | 180 000.00 | | | 180 000.00 | 180 000.00 |
| 3650 | Subventions à l'exploitation accordées à des institutions et entreprises privées | 727 500.00 | 1 300.00 – | 0,17 – | 728 800.00 | 1 007 832.35 |
| 3670 | Subventions accordées à l'étranger | 136 336.60 | 363 663.40 – | 72,73 – | 500 000.00 | 527 094.40 |
| 3800 | Versement au Fonds spécial figurant au bilan | | | | 0.00 | 6 708.95 |
| 3900 | Imputations internes en faveur de la Chancellerie d'Etat pour fournitures de bureau et papier | 157 276.30 | 25 376.30 + | 19,23 + | 131 900.00<br>C 25 376.30 | 147 590.95 |
| | REVENUS | | | | | |
| 4270 | Revenus des immeubles du patrimoine administratif | 47 958.00 | 8 042.00 – | 14,36 – | 56 000.00 | 51 085.00 |
| 4310 | Emoluments administratifs | 90 801.50 | 3 801.50 + | 4,36 + | 87 000.00 | 91 658.50 |
| 4340 | Autres redevances d'utilisation, prestations de services | 67 774.70 | 5 774.70 + | 9,31 + | 62 000.00 | 76 474.35 |
| 4350 | Ventes | 874 231.95 | 11 168.05 – | 1,26 – | 885 400.00 | 519 149.10 |
| 4360 | Remboursements de tiers | 338 979.90 | 112 779.90 + | 49,85 + | 226 200.00 | 285 829.90 |
| 4600 | Subventions à l'exploitation versées par la Confédération | 12 051.00 | 7 949.00 – | 39,74 – | 20 000.00 | 21 552.00 |
| 4620 | Subventions à l'exploitation versées par des communes | 170 000.00 | 30 000.00 – | 15,00 – | 200 000.00 | 200 000.00 |
| 4690 | Autres subventions à l'exploitation | | | | 0.00 | 224 771.00 |

C = CREDIT SUPPLEMENTAIRE, DEPASSEMENT DE CREDIT

| Chancellerie d'Etat | | COMPTE | ECART BUDGETAIRE 1994 | | BUDGET | COMPTE |
|---|---|---|---|---|---|---|
| | | 1994 | ABSOLU | EN % | 1994 | 1993 |
| 4900 | Imputations internes de divisions administratives pour fournitures de bureau et papier | 1 558 978.15 | 312 421.85 – | 16,69 – | 1 871 400.00 | 1 381 769.15 |
| 4910 | Intérêts sur le patrimoine administratif imputés à des offices et entreprises | | | | 0.00 | 66 970.30 |
| **COMPTE DES INVESTISSEMENTS:** | **DEPENSES** | **543 970.35** | **768 029.65 –** | **58,53 –** | **1 312 000.00** | **283 694.85** |
| | **SOLDE** | **543 970.35 –** | | | **1 312 000.00 –** | **283 694.85 –** |
| | DEPENSES | | | | | |
| 5061 | Acquisition de machines, d'appareils, de véhicules et d'autres pièces de mobilier | 33 560.45 | 16 439.55 – | 32,87 – | 50 000.00 | |
| 5068 | Acquisition d'équipements informatiques | 510 409.90 | 751 590.10 – | 59,55 – | 1 262 000.00 | 283 694.85 |

C = CREDIT SUPPLEMENTAIRE, DEPASSEMENT DE CREDIT

| Direction de l'économie publique | | COMPTE | ECART BUDGETAIRE 1994 | | | BUDGET | COMPTE |
|---|---|---|---|---|---|---|---|
| | | 1994 | ABSOLU | EN % | | 1994 | 1993 |
| **COMPTE DE FONCTIONNEMENT:** | **CHARGES** | **600 392 625.96** | **36 908 225.96 +** | **6,54 +** | | **563 484 400.00** | **561 573 634.44** |
| | | | | | **C** | **11 466 475.70** | |
| | **REVENUS** | **466 145 607.63** | **56 512 107.63 +** | **13,79 +** | | **409 633 500.00** | **427 843 467.74** |
| | **SOLDE** | **134 247 018.33 –** | | | | **153 850 900.00 –** | **133 730 166.70 –** |
| CHARGES | | | | | | | |
| 3001 | Indemnités versées aux autorités et aux commissions | 814 781.50 | 67 818.50 – | 7,68 – | | 882 600.00 | 652 938.60 |
| 3010 | Traitements du personnel administratif et d'exploitation | 86 166 277.00 | 5 195 523.00 – | 5,68 – | | 91 361 800.00 | 88 253 131.10 |
| 3030 | Contributions de l'employeur aux assurances sociales | 4 998 267.80 | 376 132.20 – | 6,99 – | | 5 374 400.00 | 5 178 650.25 |
| 3040 | Contributions de l'employeur à la Caisse de pension bernoise | 7 314 242.65 | 784 257.35 – | 9,68 – | | 8 098 500.00 | 6 804 284.70 |
| | | | | | C | 35 056.25 | |
| 3041 | Contributions de l'employeur à d'autres caisses d'assurance du personnel | 15 192.90 | 7.10 – | 0,04 – | | 15 200.00 | 14 952.35 |
| 3050 | Contributions de l'employeur aux assurances maladie et accidents | 1 109 501.65 | 311 998.35 – | 21,94 – | | 1 421 500.00 | 969 717.60 |
| 3060 | Vêtements de service et allocations y relatives | 285 684.50 | 28 315.50 – | 9,01 – | | 314 000.00 | 234 768.30 |
| 3061 | Allocations de logement | 199 146.85 | 39 853.15 – | 16,67 – | | 239 000.00 | 213 185.00 |
| 3062 | Allocations de repas | 275 396.55 | 104 603.45 – | 27,52 – | | 380 000.00 | 287 191.95 |
| 3080 | Indemnités versées au personnel temporaire | 30 913.05 | 38 086.95 – | 55,19 – | | 69 000.00 | 45 052.75 |
| 3090 | Formation et perfectionnement professionnels du personnel | 216 024.25 | 17 275.75 – | 7,40 – | | 233 300.00 | 153 747.80 |
| 3091 | Recrutement du personnel | 46 506.30 | 56 793.70 – | 54,97 – | | 103 300.00 | 23 095.50 |
| | | | | | C | 5 045.80 | |
| 3098 | Formation et perfectionnement professionnels du personnel en matière d'informatique | 159 311.95 | 140 388.05 – | 46,84 – | | 299 700.00 | 148 596.45 |
| | | | | | C | 2 666.00 | |
| 3099 | Dépenses diverses en rapport avec le personnel | 2 869.00 | 131.00 – | 4,36 – | | 3 000.00 | 1 511.15 |
| 3100 | Fournitures de bureau | 371 677.60 | 127 122.40 – | 25,48 – | | 498 800.00 | 397 891.75 |
| 3101 | Frais d'impression et de reliure, publications | 488 333.69 | 346 266.31 – | 41,48 – | | 834 600.00 | 644 120.96 |
| | | | | | C | 1 317.60 | |
| 3102 | Ouvrages spécialisés et revues | 169 732.40 | 32 367.60 – | 16,01 – | | 202 100.00 | 159 990.25 |
| 3106 | Matériel didactique (destiné à l'enseignement et à la recherche) | 677 171.15 | 22 071.15 + | 3,36 + | | 655 100.00 | 661 420.65 |
| | | | | | C | 22 071.15 | |
| 3108 | Matériel d'exploitation et fournitures en matière d'informatique | 94 492.75 | 56 107.25 – | 37,25 – | | 150 600.00 | 53 910.35 |
| | | | | | C | 11 296.50 | |
| 3110 | Acquisition de machines et de meubles de bureau | 485 249.75 | 39 449.75 + | 8,84 + | | 445 800.00 | 999 380.35 |
| | | | | | C | 91 874.90 | |
| 3111 | Acquisition de machines, d'appareils, de véhicules, d'autres pièces de mobilier etc. | 2 013 944.00 | 291 056.00 – | 12,62 – | | 2 305 000.00 | 1 840 959.45 |
| | | | | | C | 33 348.90 | |
| 3112 | Acquisition de linge, de vêtements, de vaisselle | 46 959.00 | 10 941.00 – | 18,89 – | | 57 900.00 | 39 213.15 |

C = CREDIT SUPPLEMENTAIRE, DEPASSEMENT DE CREDIT

| Direction de l'économie publique | | COMPTE | ECART BUDGETAIRE 1994 | | | BUDGET | COMPTE |
|---|---|---|---|---|---|---|---|
| | | 1994 | ABSOLU | EN % | | 1994 | 1993 |
| 3118 | Acquisition équipements informatiques | 1 039 090.50 | 211 290.50 + | 25,52 + | | 827 800.00 | 1 167 372.45 |
| | | | | | C | 218 059.50 | |
| 3120 | Eau, énergie et combustibles | 1 432 234.65 | 134 265.35 – | 8,57 – | | 1 566 500.00 | 1 413 545.70 |
| 3130 | Autres marchandises | 5 841 609.16 | 1 130 090.84 – | 16,20 – | | 6 971 700.00 | 6 341 418.43 |
| 3137 | Frais de subsistance | 1 420 833.30 | 16 766.70 – | 1,16 – | | 1 437 600.00 | 1 380 024.95 |
| 3141 | Entretien des domaines faisant partie du patrimoine administratif | 473 085.15 | 98 314.85 – | 17,20 – | | 571 400.00 | 503 170.10 |
| | | | | | C | 4 452.85 | |
| 3143 | Entretien des domaines loués par l'Etat | 42 403.60 | 28 403.60 + | 202,88 + | | 14 000.00 | 8 048.85 |
| | | | | | C | 28 403.60 | |
| 3146 | Entretien des cours d'eau | 385 634.60 | 14 365.40 – | 3,59 – | | 400 000.00 | 272 843.80 |
| 3149 | Entretien d'autres équipements | 871 319.75 | 356 680.25 – | 29,04 – | | 1 228 000.00 | 857 387.45 |
| 3150 | Entretien d'appareils et de meubles de bureau | 64 083.35 | 63 316.65 – | 49,69 – | | 127 400.00 | 96 075.25 |
| | | | | | C | 712.45 | |
| 3151 | Entretien de machines, d'appareils, de véhicules et d'autres pièces de mobilier | 782 784.65 | 170 515.35 – | 17,88 – | | 953 300.00 | 784 341.80 |
| | | | | | C | 16 060.00 | |
| 3158 | Entretien équipements informatiques | 313 370.20 | 136 429.80 – | 30,33 – | | 449 800.00 | 280 184.75 |
| 3160 | Loyers, fermages et redevances d'utilisation | 2 438 865.80 | 36 334.20 – | 1,46 – | | 2 475 200.00 | 2 349 685.45 |
| | | | | | C | 116 575.60 | |
| 3168 | Loyers équipements informatiques | 97 193.05 | 31 606.95 – | 24,53 – | | 128 800.00 | 89 345.85 |
| | | | | | C | 8 459.40 | |
| 3170 | Indemnités pour frais de déplacement du personnel | 2 411 570.40 | 357 329.60 – | 12,90 – | | 2 768 900.00 | 2 516 306.50 |
| | | | | | C | 6 630.75 | |
| 3171 | Excursions, courses d'école, camps | 15 875.60 | 7 124.40 – | 30,97 – | | 23 000.00 | 17 979.75 |
| 3172 | Frais de représentation | 30 798.75 | 3 201.25 – | 9,41 – | | 34 000.00 | 31 599.10 |
| 3180 | Indemnités pour prestations de services de tiers | 9 682 421.52 | 1 870 178.48 – | 16,18 – | | 11 552 600.00 | 9 709 415.65 |
| 3181 | Indemnités pour travaux de tiers en matière de planification et d'élaboration de projets | 751 872.30 | 643 327.70 – | 46,11 – | | 1 395 200.00 | 529 936.10 |
| 3183 | Primes d'assurance objets | 251 215.75 | 7 184.25 – | 2,78 – | | 258 400.00 | 244 524.95 |
| 3184 | Impôts et taxes | 9 594.85 | 119 705.15 – | 92,57 – | | 129 300.00 | 16 937.30 |
| 3185 | Frais de PTT | 569 450.20 | 77 849.80 – | 12,02 – | | 647 300.00 | 547 419.75 |
| | | | | | C | 2 960.60 | |
| 3186 | Traitement des données BEDAG | 210 279.70 | 35 379.70 + | 20,22 + | | 174 900.00 | 168 969.75 |
| | | | | | C | 75 717.65 | |
| 3188 | Indemnité pour prestations de services de tiers en matière d'informatique | 573 018.55 | 46 381.45 – | 7,48 – | | 619 400.00 | 440 402.60 |
| | | | | | C | 94 166.60 | |
| 3199 | Autres biens, services et marchandises | 350 933.50 | 96 433.50 + | 37,89 + | | 254 500.00 | 126 171.55 |
| | | | | | C | 106 818.05 | |
| 3220 | Paiement des intérêts sur les dettes à moyen et à long terme | 139 373.45 | 860 626.55 – | 86,06 – | | 1 000 000.00 | 117 748.05 |
| 3300 | Amortissement d'avoirs du patrimoine financier | 46 872.65 | 24 872.65 + | 113,05 + | | 22 000.00 | 12 970.20 |
| 3301 | Amortissement de placements du patrimoine financier | 8 703.95 | 8 703.95 + | ›999,99 + | | 0.00 | |
| 3321 | Amortissements complémentaires sur prêts et participations du patrimoine administratif | 360 000.00 | 360 000.00 + | ›999,99 + | | 0.00 | |
| 3500 | Remboursements à la Confédération | 14 872.00 | 4 128.00 – | 21,72 – | | 19 000.00 | 15 288.00 |

C = CREDIT SUPPLEMENTAIRE, DEPASSEMENT DE CREDIT

| Direction de l'économie publique | | COMPTE | ECART BUDGETAIRE 1994 | | BUDGET | COMPTE |
|---|---|---|---|---|---|---|
| | | 1994 | ABSOLU | EN % | 1994 | 1993 |
| 3510 | Remboursements à des cantons | 6 187.50 | 2 812.50 – | 31,25 – | 9 000.00 | 8 265.00 |
| 3520 | Remboursements à des communes | 699 049.00 | 199 049.00 + | 39,80 + | 500 000.00 | 487 986.30 |
| | | | | | C 199 049.00 | |
| 3600 | Subventions à l'exploitation accordées à la Confédération | 215 082.00 | 177 582.00 + | 473,55 + | 37 500.00 | 34 660.00 |
| 3610 | Subventions à l'exploitation accordées à des cantons | 2 787 190.35 | 93 309.65 – | 3,23 – | 2 880 500.00 | 2 683 172.85 |
| 3620 | Subventions à l'exploitation accordées à des communes | 12 998 227.65 | 19 430 272.35 – | 59,91 – | 32 428 500.00 | 26 295 407.75 |
| 3640 | Subventions à l'exploitation accordées à des sociétés d'économie mixte | 1 584 379.50 | 121 620.50 – | 7,12 – | 1 706 000.00 | 1 585 331.00 |
| 3650 | Subventions à l'exploitation accordées à des institutions et entreprises privées | 42 071 320.60 | 2 279 320.60 + | 5,72 + | 39 792 000.00 | 37 209 754.15 |
| | | | | | C 10 385 732.55 | |
| 3659 | Subventions à l'encouragement des activités culturelles | 1 069.40 | 8 930.60 – | 89,30 – | 10 000.00 | 5 845.00 |
| 3660 | Subventions courantes à des personnes physiques | 426 950.40 | 1 063 049.60 – | 71,34 – | 1 490 000.00 | 1 096 744.40 |
| 3720 | Subventions redistribuées à des communes | 5 914 831.35 | 164 621 168.65 – | 96,53 – | 170 536 000.00 | 312 636 704.40 |
| 3750 | Subventions redistribuées à des institutions priveés | 4 551 721.35 | 668 278.65 – | 12,80 – | 5 220 000.00 | 7 298 033.85 |
| 3760 | Subventions redistribuées à des personnes physiques (bourses comprises) | 335 754 626.34 | 215 754 626.34 + | 179,79 + | 120 000 000.00 | |
| 3800 | Versement au Fonds spécial figurant au bilan | 22 400 061.55 | 8 612 261.55 + | 62,46 + | 13 787 800.00 | 14 446 178.05 |
| 3900 | Imputations internes en faveur de la Chancellerie d'Etat pour fournitures de bureau et papier | 164 381.60 | 61 718.40 – | 27,29 – | 226 100.00 | 159 514.15 |
| 3902 | Imputations internes en faveur des divisions administratives pour prestations diverses | 804 374.20 | 125 625.80 – | 13,50 – | 930 000.00 | 969 107.20 |
| 3903 | Imputations internes pour fermage et loyer de domaines cantonaux | 66 960.00 | 3 040.00 – | 4,34 – | 70 000.00 | 69 850.00 |
| 3920 | Bonification d'amortissements sur le patrimoine administratif | 2 731 219.15 | 2 731 219.15 + | ›999,99 + | 0.00 | 1 264 388.35 |
| 3990 | Report du compte de fonctionnement d'offices à des financements spéciaux | 19 937 836.50 | 3 927 963.50 – | 16,45 – | 23 865 800.00 | 17 505 867.50 |
| 3992 | Report de financements spéciaux à d'autres financements spéciaux | 10 666 120.30 | 10 666 120.30 + | ›999,99 + | 0.00 | |
| | REVENUS | | | | | |
| 4100 | Revenus de régales | 4 583 595.80 | 416 404.20 – | 8,32 – | 5 000 000.00 | 4 722 563.60 |
| 4112 | Concessions et patentes | 484 592.00 | 3 247 408.00 – | 87,01 – | 3 732 000.00 | 3 712 991.75 |
| 4240 | Gains comptables sur les immeubles du patrimoine financier | | | | 0.00 | 1 032 053.85 |

C = CREDIT SUPPLEMENTAIRE, DEPASSEMENT DE CREDIT

| Direction de l'économie publique | | COMPTE | ECART BUDGETAIRE 1994 | | BUDGET | COMPTE |
|---|---|---|---|---|---|---|
| | | 1994 | ABSOLU | EN % | 1994 | 1993 |
| 4250 | Intérêts de prêts du patrimoine administratif | 182 107.40 | 97 892.60 – | 34,96 – | 280 000.00 | 174 009.30 |
| 4260 | Revenus de participations permanentes du patrimoine administratif | 8 540.00 | 40.00 + | 0,47 + | 8 500.00 | 8 540.00 |
| 4270 | Revenus des immeubles du patrimoine administratif | 227 795.50 | 49 595.50 + | 27,83 + | 178 200.00 | 820 314.95 |
| 4310 | Emoluments administratifs | 5 841 930.21 | 676 269.79 – | 10,37 – | 6 518 200.00 | 6 547 749.45 |
| 4320 | Pensions et taxes | 2 886 635.17 | 227 435.17 + | 8,55 + | 2 659 200.00 | 2 597 606.40 |
| 4330 | Emoluments de cours | 626 018.95 | 7 318.95 + | 1,18 + | 618 700.00 | 640 088.65 |
| 4340 | Autres redevances d'utilisation, prestations de services | 11 322 875.60 | 725 275.60 + | 6,84 + | 10 597 600.00 | 9 473 570.90 |
| 4350 | Ventes | 18 508 892.50 | 5 680 907.50 – | 23,48 – | 24 189 800.00 | 19 856 124.98 |
| 4360 | Remboursements de tiers | 1 219 804.66 | 173 695.34 – | 12,46 – | 1 393 500.00 | 1 037 225.15 |
| 4361 | Remboursement de subventions à l'exploitation | 321 964.45 | 91 964.45 + | 39,98 + | 230 000.00 | 226 644.30 |
| 4362 | Indemnités de repas (retenues sur le traitement du personnel) | 156 962.60 | 16 437.40 – | 9,47 – | 173 400.00 | 187 724.00 |
| 4370 | Revenus d'amendes | 40 134.00 | 134.00 + | 0,33 + | 40 000.00 | 44 010.00 |
| 4380 | Prestations effectuées par le personnel de l'Etat pour ses investissements | 1 721 060.00 | 78 940.00 – | 4,38 – | 1 800 000.00 | 1 582 525.00 |
| 4390 | Primes d'assurance | 4 275.00 | 625.00 – | 12,75 – | 4 900.00 | 4 995.00 |
| 4392 | Taxe cantonale d'hébergement | 2 610 254.36 | 210 254.36 + | 8,76 + | 2 400 000.00 | 2 503 362.70 |
| 4399 | Autres contributions | 559 806.40 | 30 193.60 – | 5,11 – | 590 000.00 | 1 253 108.76 |
| 4404 | Part au produit du monopole fédéral sur les alcools | 27 670.90 | 2 329.10 – | 7,76 – | 30 000.00 | 31 392.90 |
| 4500 | Remboursements de la Confédération | 329 911.75 | 108 911.75 + | 49,28 + | 221 000.00 | 249 374.80 |
| 4600 | Subventions à l'exploitation versées par la Confédération | 15 129 241.60 | 2 447 758.40 – | 13,92 – | 17 577 000.00 | 21 648 684.90 |
| 4609 | Part au revenu de la taxe fédérale sur les carburants | 54 285.65 | 5 714.35 – | 9,52 – | 60 000.00 | 33 200.85 |
| 4610 | Subventions à l'exploitation versées par des cantons | 441 237.50 | 37 737.50 + | 9,35 + | 403 500.00 | 545 283.50 |
| 4620 | Subventions à l'exploitation versées par des communes | 691 442.50 | 245 757.50 – | 26,22 – | 937 200.00 | 554 219.00 |
| 4650 | Subv.à l'exploitation versées par des personnes physiques et par des institutions (legs/ fondations à office) | 1 291 604.20 | 227 195.80 – | 14,95 – | 1 518 800.00 | 1 856 334.15 |
| 4690 | Autres subventions à l'exploitation | 454 030.35 | 47 969.65 – | 9,55 – | 502 000.00 | 479 882.35 |
| 4700 | Subventions à redistribuer versées par la Confédération | 346 209 031.44 | 50 478 031.44 + | 17,06 + | 295 731 000.00 | 319 920 030.15 |
| 4720 | Subventions à redistribuer versées par des communes | 12 147.60 | 12 852.40 – | 51,40 – | 25 000.00 | 14 708.10 |
| 4800 | Prélèvement sur le fonds spécial figurant au bilan | 14 869 604.59 | 12 738 404.59 + | 597,71 + | 2 131 200.00 | 880 295.65 |
| 4902 | Imputations internes de divisions administratives pour prestations diverses | 804 374.20 | 125 625.80 – | 13,50 – | 930 000.00 | 969 107.20 |
| 4910 | Intérêts sur le patrimoine administratif imputés à des offices et entreprises | 3 919 823.95 | 1 367 176.05 – | 25,85 – | 5 287 000.00 | 5 629 877.95 |

C = CREDIT SUPPLEMENTAIRE, DEPASSEMENT DE CREDIT

| Direction de l'économie publique | | COMPTE | ECART BUDGETAIRE 1994 | | BUDGET | COMPTE |
|---|---|---|---|---|---|---|
| | | 1994 | ABSOLU | EN % | 1994 | 1993 |
| 4990 | Report du compte de fonctionnement d'offices en faveur de financements spéciaux | 19 937 836.50 | 3 927 963.50 – | 16,45 – | 23 865 800.00 | 17 505 867.50 |
| 4991 | Report de financements spéciaux en faveur du compte de fonctionnement d'offices | | | | 0.00 | 200 000.00 |
| 4992 | Report de financements spéciaux en faveur d'autres financements spéciaux | 10 666 120.30 | 10 666 120.30 + | >999,99 + | 0.00 | 900 000.00 |
| **COMPTE DES INVESTISSEMENTS:** | **DEPENSES** | **84 355 990.05** | **1 876 990.05 +** | **2,27 +** | **82 479 000.00** | **92 581 873.28** |
| | | | | | **C 1 974 115.00** | |
| | **RECETTES** | **44 670 850.92** | **9 070 850.92 +** | **25,47 +** | **35 600 000.00** | **41 731 732.50** |
| | **SOLDE** | **39 685 139.13 –** | | | **46 879 000.00 –** | **50 850 140.78 –** |
| | DEPENSES | | | | | |
| 5013 | Constructions hydrauliques | 1 138 747.80 | 581 252.20 – | 33,79 – | 1 720 000.00 | |
| 5019 | Autres ouvrages de génie civil | 1 450 988.65 | 349 011.35 – | 19,38 – | 1 800 000.00 | 1 430 615.60 |
| 5030 | Acquisition et construction d'immeubles du patrimoine administratif | 319 743.45 | 256.55 – | 0,08 – | 320 000.00 | 58 348.00 |
| 5050 | Acquisition de forêts | 1 745 621.80 | 554 378.20 – | 24,10 – | 2 300 000.00 | 1 697 291.10 |
| 5061 | Acquisition de machines, d'appareils, de véhicules et d'autres pièces de mobilier | 698 902.55 | 398 097.45 – | 36,28 – | 1 097 000.00 | 958 434.50 |
| 5068 | Acquisition d'équipements informatiques | 934 169.00 | 49 169.00 + | 5,55 + | 885 000.00 | 1 139 108.40 |
| | | | | | C 49 169.00 | |
| 5220 | Prêts et participations permanentes au bénéfice des communes | 3 909 500.00 | 3 909 500.00 + | >999,99 + | 0.00 | 6 089 535.00 |
| 5240 | Prêts et participations permanentes au bénéfice des sociétés d'économie mixte | 300 000.00 | 300 000.00 + | >999,99 + | 0.00 | 692 506.88 |
| 5250 | Prêts et participations permanentes au bénéfice des institutions privées | | | | 0.00 | 8 000 000.00 |
| 5620 | Subventions aux investissements versées à des communes | 8 568 850.75 | 1 288 149.25 – | 13,06 – | 9 857 000.00 | 8 109 248.60 |
| 5640 | Subventions aux investissements versées à des sociétés d'économie mixte | 638 540.00 | 11 460.00 – | 1,76 – | 650 000.00 | 926 000.00 |
| 5650 | Subventions aux investissements versées à des institutions et entreprises privées | 26 786 552.65 | 1 166 447.35 – | 4,17 – | 27 953 000.00 | 25 081 442.40 |
| | | | | | C 1 924 946.00 | |
| 5658 | Subventions aux investissements versées à des institutions et entreprises privées pour projets informatiques | 76 659.70 | 250 340.30 – | 76,55 – | 327 000.00 | 261 863.85 |

C = CREDIT SUPPLEMENTAIRE, DEPASSEMENT DE CREDIT

| Direction de l'économie publique | | COMPTE | ECART BUDGETAIRE 1994 | | BUDGET | COMPTE |
|---|---|---|---|---|---|---|
| | | 1994 | ABSOLU | EN % | 1994 | 1993 |
| 5700 | Subventions redistribuées à la Confédération | 231 190.85 | 21 190.85 + | 10,09 + | 210 000.00 | 206 015.85 |
| 5720 | Subventions redistribuées à des communes | 23 291 243.85 | 2 481 243.85 + | 11,92 + | 20 810 000.00 | 23 638 984.00 |
| 5750 | Subventions redistribuées à des institutions et entreprises privées | 10 069 371.15 | 469 371.15 + | 4,88 + | 9 600 000.00 | 10 711 370.55 |
| 5800 | Expropriations | 4 195 907.85 | 754 092.15 – | 15,23 – | 4 950 000.00 | 3 581 108.55 |
| | RECETTES | | | | | |
| 6220 | Remboursement, par des communes, de prêts et de participations | 6 976 174.00 | 6 976 174.00 + | ›999,99 + | 0.00 | 2 941 683.00 |
| 6240 | Remboursement, par des sociétés d'économie mixte, de prêts et de participations | 32 980.47 | 32 980.47 + | ›999,99 + | 0.00 | |
| 6250 | Remboursement, par des institutions privées, de prêts et de participations | 100 250.00 | 100 250.00 + | ›999,99 + | 0.00 | 6 835.35 |
| 6450 | Remboursement, par des institutions privées, de subventions aux investissements | 209 403.50 | 90 596.50 – | 30,19 – | 300 000.00 | 161 624.60 |
| 6600 | Subventions aux investissements versées par la Confédération | 3 737 901.75 | 892 098.25 – | 19,26 – | 4 630 000.00 | 3 978 763.70 |
| 6620 | Subventions aux investissements versées par des communes | 16 068.75 | 16 068.75 + | ›999,99 + | 0.00 | 38 314.10 |
| 6690 | Autres subventions aux investissements | 6 266.60 | 43 733.40 – | 87,46 – | 50 000.00 | 48 141.35 |
| 6700 | Subventions à redistribuer versées par la Confédération | 32 560 103.60 | 3 160 103.60 + | 10,74 + | 29 400 000.00 | 33 635 641.40 |
| 6720 | Subventions à redistribuer versées par des communes | 627 428.00 | 172 572.00 – | 21,57 – | 800 000.00 | 608 129.00 |
| 6750 | Subventions à redistribuer versées par des institutions et entreprises privées | 404 274.25 | 15 725.75 – | 3,74 – | 420 000.00 | 312 600.00 |

C = CREDIT SUPPLEMENTAIRE, DEPASSEMENT DE CREDIT

| Direction de la santé publique et de la prévoyance sociale | | COMPTE 1994 | ECART BUDGETAIRE 1994 ABSOLU | EN % | BUDGET 1994 | COMPTE 1993 |
|---|---|---|---|---|---|---|
| **COMPTE DE FONCTIONNEMENT:** | **CHARGES** | **1 015 931 452.23** | **113 068 047.77 –** | **10,01 –** | **1 128 999 500.00** | **1 048 415 888.46** |
| | | | | | **C 1 987 876.25** | |
| | **REVENUS** | **476 765 621.28** | **33 289 978.72 –** | **6,52 –** | **510 055 600.00** | **502 476 952.88** |
| | **SOLDE** | **539 165 830.95 –** | | | **618 943 900.00 –** | **545 938 935.58 –** |
| | CHARGES | | | | | |
| 3001 | Indemnités versées aux autorités et aux commissions | 103 279.80 | 53 720.20 – | 34,21 – | 157 000.00 | 119 311.65 |
| | | | | | C 1 023.30 | |
| 3010 | Traitements du personnel administratif et d'exploitation | 176 621 653.05 | 7 809 446.95 – | 4,23 – | 184 431 100.00 | 175 036 426.75 |
| | | | | | C 49 198.50 | |
| 3020 | Traitements du corps enseignant | 8 080 154.45 | 797 045.55 – | 8,97 – | 8 877 200.00 | 7 750 299.70 |
| 3030 | Contributions de l'employeur aux assurances sociales | 10 938 354.10 | 368 345.90 – | 3,25 – | 11 306 700.00 | 10 660 470.45 |
| | | | | | C 13 982.60 | |
| 3040 | Contributions de l'employeur à la Caisse de pension bernoise | 13 204 022.55 | 315 622.55 + | 2,44 + | 12 888 400.00 | 11 893 146.75 |
| | | | | | C 365 573.35 | |
| 3041 | Contributions de l'employeur à d'autres caisses d'assurance du personnel | 164 726.60 | 164 726.60 + | ›999,99 + | 0.00 | |
| | | | | | C 164 726.60 | |
| 3050 | Contributions de l'employeur aux assurances maladie et accidents | 50 300.10 | 19 400.10 + | 62,78 + | 30 900.00 | 31 604.40 |
| | | | | | C 19 700.10 | |
| 3060 | Vêtements de service et allocations y relatives | 26 449.45 | 73 450.55 – | 73,52 – | 99 900.00 | 114 294.90 |
| 3080 | Indemnités versées au personnel temporaire | 5 438.90 | 70 561.10 – | 92,84 – | 76 000.00 | 34 425.65 |
| 3090 | Formation et perfectionnement professionnels du personnel | 1 094 652.65 | 115 547.35 – | 9,54 – | 1 210 200.00 | 1 011 454.75 |
| | | | | | C 7 676.35 | |
| 3091 | Recrutement du personnel | 290 969.05 | 111 230.95 – | 27,65 – | 402 200.00 | 228 205.55 |
| | | | | | C 9 501.70 | |
| 3098 | Formation et perfectionnement professionnels du personnel en matière d'informatique | 118 804.70 | 65 295.30 – | 35,46 – | 184 100.00 | 112 291.05 |
| 3099 | Dépenses diverses en rapport avec le personnel | 46 685.65 | 109 414.35 – | 70,09 – | 156 100.00 | 46 065.60 |
| 3100 | Fournitures de bureau | 423 386.95 | 68 513.05 – | 13,92 – | 491 900.00 | 360 170.10 |
| | | | | | C 18 201.55 | |
| 3101 | Frais d'impression et de reliure, publications | 278 973.00 | 242 027.00 – | 46,45 – | 521 000.00 | 284 026.05 |
| | | | | | C 2 044.00 | |
| 3102 | Ouvrages spécialisés et revues | 288 308.40 | 7 191.60 – | 2,43 – | 295 500.00 | 275 583.60 |
| | | | | | C 12 558.10 | |
| 3106 | Matériel didactique (destiné à l'enseignement et à la recherche) | 138 941.75 | 50 058.25 – | 26,48 – | 189 000.00 | 135 592.85 |
| 3108 | Matériel d'exploitation et fournitures en matière d'informatique | 108 500.25 | 500.25 + | 0,46 + | 108 000.00 | 61 208.65 |
| | | | | | C 18 388.55 | |
| 3110 | Acquisition de machines et de meubles de bureau | 482 503.35 | 100 696.65 – | 17,26 – | 583 200.00 | 545 999.35 |
| | | | | | C 5 580.50 | |
| 3111 | Acquisition de machines, d'appareils, de véhicules, d'autres pièces de mobilier etc. | 2 079 642.35 | 469 457.65 – | 18,41 – | 2 549 100.00 | 2 283 732.60 |

C = CREDIT SUPPLEMENTAIRE, DEPASSEMENT DE CREDIT

| Direction de la santé publique et de la prévoyance sociale | | COMPTE | ECART BUDGETAIRE 1994 | | | BUDGET | COMPTE |
|---|---|---|---|---|---|---|---|
| | | 1994 | ABSOLU | EN % | | 1994 | 1993 |
| 3112 | Acquisition de linge, de vêtements, de vaisselle | 450 303.00 | 3 797.00 – | 0,83 – | | 454 100.00 | 306 445.30 |
| | | | | | C | 58 009.60 | |
| 3118 | Acquisition équipements informatiques | 751 743.75 | 90 243.75 + | 13,64 + | | 661 500.00 | 620 189.25 |
| | | | | | C | 145 838.35 | |
| 3120 | Eau, énergie et combustibles | 2 619 434.90 | 407 265.10 – | 13,45 – | | 3 026 700.00 | 2 685 306.65 |
| | | | | | C | 39 170.00 | |
| 3130 | Autres marchandises | 10 639 512.40 | 701 687.60 – | 6,18 – | | 11 341 200.00 | 10 521 643.56 |
| | | | | | C | 475 878.55 | |
| 3137 | Frais de subsistance | 5 782 286.95 | 532 413.05 – | 8,43 – | | 6 314 700.00 | 5 749 350.70 |
| 3141 | Entretien des domaines faisant partie du patrimoine administratif | 1 199 738.35 | 73 161.65 – | 5,74 – | | 1 272 900.00 | 1 208 797.40 |
| | | | | | C | 50 909.05 | |
| 3143 | Entretien des domaines loués par l'Etat | 9 650.75 | 16 349.25 – | 62,88 – | | 26 000.00 | 7 097.98 |
| | | | | | C | 537.90 | |
| 3150 | Entretien d'appareils et de meubles de bureau | 62 136.65 | 80 463.35 – | 56,42 – | | 142 600.00 | 53 041.30 |
| 3151 | Entretien de machines, d'appareils, de véhicules et d'autres pièces de mobilier | 820 315.95 | 68 584.05 – | 7,71 – | | 888 900.00 | 810 755.95 |
| | | | | | C | 16 932.05 | |
| 3158 | Entretien équipements informatiques | 463 436.75 | 177 463.25 – | 27,68 – | | 640 900.00 | 470 638.70 |
| 3160 | Loyers, fermages et redevances d'utilisation | 2 022 940.30 | 292 059.70 – | 12,61 – | | 2 315 000.00 | 1 889 268.85 |
| 3168 | Loyers équipements informatiques | 75 730.40 | 11 230.40 + | 17,41 + | | 64 500.00 | 32 462.80 |
| | | | | | C | 41 097.90 | |
| 3170 | Indemnités pour frais de déplacement du personnel | 462 507.10 | 32 492.90 – | 6,56 – | | 495 000.00 | 432 946.65 |
| | | | | | C | 33 437.85 | |
| 3171 | Excursions, courses d'école, camps | 276 332.95 | 111 867.05 – | 28,81 – | | 388 200.00 | 311 276.55 |
| | | | | | C | 2 589.55 | |
| 3172 | Frais de représentation | 23 278.05 | 8 421.95 – | 26,56 – | | 31 700.00 | 14 826.05 |
| 3180 | Indemnités pour prestations de services de tiers | 8 741 120.15 | 2 109 779.85 – | 19,44 – | | 10 850 900.00 | 8 984 867.95 |
| | | | | | C | 205 962.10 | |
| 3181 | Indemnités pour travaux de tiers en matière de planification et d'élaboration de projets | | 5 000.00 – | 100,00 – | | 5 000.00 | |
| 3183 | Primes d'assurance objets | 317 373.80 | 107 973.80 + | 51,56 + | | 209 400.00 | 188 268.05 |
| | | | | | C | 128 139.20 | |
| 3184 | Impôts et taxes | 55 612.90 | 112.90 + | 0,20 + | | 55 500.00 | 58 310.05 |
| | | | | | C | 17 925.35 | |
| 3185 | Frais de PTT | 1 125 857.65 | 76 642.35 – | 6,37 – | | 1 202 500.00 | 1 146 947.20 |
| | | | | | C | 32 727.00 | |
| 3186 | Traitement des données BEDAG | 5 717.10 | 15 282.90 – | 72,77 – | | 21 000.00 | 2 760.10 |
| 3188 | Indemnité pour prestations de services de tiers en matière d'informatique | 456 463.60 | 517 536.40 – | 53,13 – | | 974 000.00 | 373 412.85 |
| | | | | | C | 13 630.80 | |
| 3190 | Versement de dommages-intérêts | 4 000.00 | 4 000.00 – | 50,00 – | | 8 000.00 | 198.00 |
| | | | | | C | 1 000.00 | |
| 3199 | Autres biens, services et marchandises | 11 083.35 | 11 316.65 – | 50,52 – | | 22 400.00 | 2 165.50 |
| 3300 | Amortissement d'avoirs du patrimoine financier | 307 638.30 | 86 138.30 + | 38,88 + | | 221 500.00 | 201 385.98 |
| 3510 | Remboursements à des cantons | 4 410 407.85 | 89 592.15 – | 1,99 – | | 4 500 000.00 | 4 078 827.95 |
| 3520 | Remboursements à des communes | 132 290 008.85 | 4 735 591.15 – | 3,45 – | | 137 025 600.00 | 125 759 197.75 |
| | | | | | C | 2 328.80 | |

C = CREDIT SUPPLEMENTAIRE, DEPASSEMENT DE CREDIT

| Direction de la santé publique et de la prévoyance sociale | | COMPTE | ECART BUDGETAIRE 1994 | | BUDGET | COMPTE |
|---|---|---|---|---|---|---|
| | | 1994 | ABSOLU | EN % | 1994 | 1993 |
| 3610 | Subventions à l'exploitation accordées à des cantons | 10 983 932.20 | 2 339 067.80 – | 17,55 – | 13 323 000.00 | 11 746 355.85 |
| 3620 | Subventions à l'exploitation accordées à des communes | 149 363 449.50 | 33 037 550.50 – | 18,11 – | 182 401 000.00 | 191 775 835.35 |
| 3630 | Subventions à l'exploitation accordées aux établissements, offices et entreprises de l'Etat | 1 008 114.60 | 641 885.40 – | 38,90 – | 1 650 000.00 | 1 104 077.20 |
| 3640 | Subventions à l'exploitation accordées à des sociétés d'économie mixte | 129 003 004.35 | 16 490 995.65 – | 11,33 – | 145 494 000.00 | 132 649 806.85 |
| 3650 | Subventions à l'exploitation accordées à des institutions et entreprises privées | 161 956 653.78 | 37 395 446.22 – | 18,75 – | 199 352 100.00<br>C 1 384.10 | 168 153 963.47 |
| 3660 | Subventions courantes à des personnes physiques | 94 549.30 | 45 549.30 + | 92,95 + | 49 000.00 | 397 664.10 |
| 3670 | Subventions accordées à l'étranger | 1 333 543.60 | 1 456.40 – | 0,10 – | 1 335 000.00 | 1 233 338.30 |
| 3720 | Subventions redistribuées à des communes | 69 640 973.40 | 2 859 026.60 – | 3,94 – | 72 500 000.00 | 53 458 471.77 |
| 3800 | Versement au Fonds spécial figurant au bilan | 11 929 562.60 | 9 101 437.40 – | 43,27 – | 21 031 000.00 | 21 418 191.20 |
| 3900 | Imputations internes en faveur de la Chancellerie d'Etat pour fournitures de bureau et papier | 125 456.80 | 19 243.20 – | 13,29 – | 144 700.00<br>C 10 592.00 | 101 567.80 |
| 3901 | Imputations internes en faveur des écoles cant. de soins infirmiers p. travaux effectués en clinique par des stagiaires | 145 230.90 | 21 630.90 + | 17,50 + | 123 600.00<br>C 21 630.90 | 117 584.70 |
| 3902 | Imputations internes en faveur des divisions administratives pour prestations diverses | 427 964.40 | 34 035.60 – | 7,36 – | 462 000.00 | |
| 3903 | Imputations internes pour fermage et loyer de domaines cantonaux | 143 102.60 | 4 797.40 – | 3,24 – | 147 900.00 | 154 460.20 |
| 3920 | Bonification d'amortissements sur le patrimoine administratif | 67 292 186.10 | 4 883 186.10 + | 7,82 + | 62 409 000.00 | 61 764 526.10 |
| 3990 | Report du compte de fonctionnement d'offices à des financements spéciaux | | | | 0.00 | 6 600 000.00 |
| 3991 | Report de financements spéciaux au compte de fonctionnement d'offices | 24 553 349.20 | 3 693 349.20 + | 17,70 + | 20 860 000.00 | 20 845 346.10 |
| | REVENUS | | | | | |
| 4200 | Banques et intérêts de comptes courants | 62 945.05 | 57 945.05 + | ›999,99 + | 5 000.00 | 141 693.55 |
| 4211 | Intérêts moratoires | 1 458 301.25 | 1 423 301.25 + | ›999,99 + | 35 000.00 | 26 933.00 |
| 4270 | Revenus des immeubles du patrimoine administratif | 122 517.30 | 41 517.30 + | 51,25 + | 81 000.00 | 179 911.55 |
| 4310 | Emoluments administratifs | 745 147.75 | 478 147.75 + | 179,08 + | 267 000.00 | 337 505.75 |
| 4320 | Pensions et taxes | 90 663 920.85 | 3 238 120.85 + | 3,70 + | 87 425 800.00 | 88 497 331.25 |

C = CREDIT SUPPLEMENTAIRE, DEPASSEMENT DE CREDIT

| Direction de la santé publique et de la prévoyance sociale | | COMPTE | ECART BUDGETAIRE 1994 | | BUDGET | COMPTE |
|---|---|---|---|---|---|---|
| | | 1994 | ABSOLU | EN % | 1994 | 1993 |
| 4340 | Autres redevances d'utilisation, prestations de services | 973 675.35 | 125 424.65 – | 11,41 – | 1 099 100.00 | 986 877.75 |
| 4350 | Ventes | 5 960 369.20 | 856 630.80 – | 12,56 – | 6 817 000.00 | 6 602 796.70 |
| 4360 | Remboursements de tiers | 8 751 269.53 | 116 330.47 – | 1,31 – | 8 867 600.00 | 8 890 956.66 |
| 4361 | Remboursement de subventions à l'exploitation | 1 299 850.35 | 1 299 850.35 + | ›999,99 + | 0.00 | 1 540 558.55 |
| 4362 | Indemnités de repas (retenues sur le traitement du personnel) | 1 962 992.80 | 592 492.80 + | 43,23 + | 1 370 500.00 | 1 436 045.15 |
| 4399 | Autres contributions | | | | 0.00 | 1 275.15 |
| 4404 | Part au produit du monopole fédéral sur les alcools | 2 625 069.40 | 625 069.40 + | 31,25 + | 2 000 000.00 | 2 673 162.00 |
| 4500 | Remboursements de la Confédération | 981.20 | 2 018.80 – | 67,29 – | 3 000.00 | 730.00 |
| 4510 | Remboursements de cantons | 1 452 000.00 | 452 000.00 + | 45,20 + | 1 000 000.00 | 1 426 539.00 |
| 4520 | Remboursements de communes | 147 429 340.15 | 37 344 659.85 – | 20,21 – | 184 774 000.00 | 186 114 413.20 |
| 4600 | Subventions à l'exploitation versées par la Confédération | 13 950 195.20 | 3 833 804.80 – | 21,55 – | 17 784 000.00 | 15 868 209.25 |
| 4610 | Subventions à l'exploitation versées par des cantons | 503 066.85 | 186 933.15 – | 27,09 – | 690 000.00 | 2 502 239.95 |
| 4620 | Subventions à l'exploitation versées par des communes | 20 942.60 | 4 057.40 – | 16,22 – | 25 000.00 | 4 415 369.60 |
| 4630 | Subventions à l'exploitation versées par les établissements, offices et entreprises de l'Etat | 4 341.25 | 23 658.75 – | 84,49 – | 28 000.00 | 35 448.35 |
| 4700 | Subventions à redistribuer versées par la Confédération | 65 659 422.60 | 1 340 577.40 – | 2,00 – | 67 000 000.00 | 49 830 247.30 |
| 4710 | Subventions à redistribuer versées par des cantons | 2 597 758.20 | 1 802 241.80 – | 40,96 – | 4 400 000.00 | 2 530 912.85 |
| 4770 | Subventions à redistribuer provenant de l'étranger | 1 383 792.60 | 283 792.60 + | 25,79 + | 1 100 000.00 | 1 097 311.62 |
| 4800 | Prélèvement sur le fonds spécial figurant au bilan | 7 517 512.70 | 7 517 512.70 + | ›999,99 + | 0.00 | |
| 4901 | Imputations internes de cliniques cantonales pour travaux effectués par des stagiaires | 145 230.90 | 21 630.90 + | 17,50 + | 123 600.00 | 117 584.70 |
| 4990 | Report du compte de fonctionnement d'offices en faveur de financements spéciaux | 96 921 629.00 | 7 378 371.00 – | 7,07 – | 104 300 000.00 | 107 119 100.00 |
| 4991 | Report de financements spéciaux en faveur du compte de fonctionnement d'offices | 24 553 349.20 | 3 693 349.20 + | 17,70 + | 20 860 000.00 | 20 103 800.00 |

C = CREDIT SUPPLEMENTAIRE, DEPASSEMENT DE CREDIT

| Direction de la santé publique et de la prévoyance sociale | | COMPTE 1994 | ECART BUDGETAIRE 1994 ABSOLU | EN % | BUDGET 1994 | COMPTE 1993 |
|---|---|---|---|---|---|---|
| **COMPTE DES INVESTISSEMENTS:** | **DEPENSES** | **69 728 432.05** | **1 746 432.05 +** | **2,56 +** | **67 982 000.00** | **67 264 965.20** |
| | | | | | **C 19 782.80** | |
| | **RECETTES** | **2 613 480.65** | **703 480.65 +** | **36,83 +** | **1 910 000.00** | **3 657 977.35** |
| | **SOLDE** | **67 114 951.40 –** | | | **66 072 000.00 –** | **63 606 987.85 –** |
| | DEPENSES | | | | | |
| 5031 | Transformation d'immeubles du patrimoine administratif | 145 690.65 | 34 309.35 – | 19,06 – | 180 000.00 | |
| 5061 | Acquisition de machines, d'appareils, de véhicules et d'autres pièces de mobilier | 861 923.45 | 56 076.55 – | 6,10 – | 918 000.00 | 1 429 864.55 |
| | | | | | C 14 258.30 | |
| 5068 | Acquisition d'équipements informatiques | 1 218 134.30 | 111 865.70 – | 8,41 – | 1 330 000.00 | 3 099 646.10 |
| | | | | | C 5 524.50 | |
| 5620 | Subventions aux investissements versées à des communes | 23 234 983.95 | 2 149 983.95 + | 10,19 + | 21 085 000.00 | 22 307 191.50 |
| 5630 | Subventions aux investissements versées à des établissements, offices et entreprises de l'Etat | 3 611 928.45 | 3 127 928.45 + | 646,26 + | 484 000.00 | 3 355 396.35 |
| 5640 | Subventions aux investissements versées à des sociétés d'économie mixte | 19 739 483.55 | 4 196 516.45 – | 17,53 – | 23 936 000.00 | 15 006 752.10 |
| 5650 | Subventions aux investissements versées à des institutions et entreprises privées | 20 916 287.70 | 867 287.70 + | 4,32 + | 20 049 000.00 | 22 066 114.60 |
| | RECETTES | | | | | |
| 6240 | Remboursement, par des sociétés d'économie mixte, de prêts et de participations | 476 335.00 | 58 335.00 + | 13,95 + | 418 000.00 | 375 835.00 |
| 6450 | Remboursement, par des institutions privées, de subventions aux investissements | 517 444.70 | 517 444.70 + | ›999,99 + | 0.00 | 82 019.35 |
| 6600 | Subventions aux investissements versées par la Confédération | | | | 0.00 | 115 205.00 |
| 6630 | Subventions aux investissements versées par les établissements de l'Etat | 701 583.95 | 217 583.95 + | 44,95 + | 484 000.00 | 915 094.00 |
| 6638 | Subventions aux investissements versées par des offices et entreprises de l'Etat pour projets informatiques | 917 883.00 | 90 117.00 – | 8,94 – | 1 008 000.00 | 2 169 824.00 |
| 6690 | Autres subventions aux investissements | 234.00 | 234.00 + | ›999,99 + | 0.00 | |

C = CREDIT SUPPLEMENTAIRE, DEPASSEMENT DE CREDIT

| Direction de la justice, des affaires communales et des aff. ecclésiastiques | | COMPTE 1994 | ECART BUDGETAIRE 1994 ABSOLU | EN % | BUDGET 1994 | COMPTE 1993 |
|---|---|---|---|---|---|---|
| **COMPTE DE FONCTIONNEMENT:** | **CHARGES** | **812 155 370.34** | **23 465 229.66 –** | **2,80 –** | **835 620 600.00** | **786 802 884.97** |
| | | | | | **C 4 544 837.79** | |
| | **REVENUS** | **432 942 009.90** | **24 129 309.90 +** | **5,90 +** | **408 812 700.00** | **391 787 952.65** |
| | **SOLDE** | **379 213 360.44 –** | | | **426 807 900.00 –** | **395 014 932.32 –** |
| | CHARGES | | | | | |
| 3000 | Traitements des autorités et des juges | 19 212 459.95 | 309 040.05 – | 1,58 – | 19 521 500.00 | 18 819 882.35 |
| | | | | | C 69 371.45 | |
| 3001 | Indemnités versées aux autorités et aux commissions | 2 299 137.85 | 251 762.15 – | 9,86 – | 2 550 900.00 | 2 427 768.50 |
| | | | | | C 111 250.95 | |
| 3010 | Traitements du personnel administratif et d'exploitation | 152 530 825.95 | 5 281 074.05 – | 3,34 – | 157 811 900.00 | 153 507 084.20 |
| | | | | | C 413 820.65 | |
| 3030 | Contributions de l'employeur aux assurances sociales | 10 055 040.80 | 410 559.20 – | 3,92 – | 10 465 600.00 | 10 067 123.45 |
| | | | | | C 21 396.45 | |
| 3040 | Contributions de l'employeur à la Caisse de pension bernoise | 16 015 755.35 | 390 744.65 – | 2,38 – | 16 406 500.00 | 14 554 312.15 |
| | | | | | C 195 238.95 | |
| 3050 | Contributions de l'employeur aux assurances maladie et accidents | | | | 0.00 | 23 378.00 |
| 3061 | Allocations de logement | 180 893.20 | 12 306.80 – | 6,36 – | 193 200.00 | 182 546.30 |
| 3070 | Prestations aux retraités | 564 392.70 | 82 607.30 – | 12,76 – | 647 000.00 | 596 352.85 |
| 3090 | Formation et perfectionnement professionnels du personnel | 179 150.10 | 357 049.90 – | 66,58 – | 536 200.00 | 214 838.60 |
| | | | | | C 5 504.80 | |
| 3091 | Recrutement du personnel | 69 359.45 | 131 640.55 – | 65,49 – | 201 000.00 | 54 628.20 |
| 3098 | Formation et perfectionnement professionnels du personnel en matière d'informatique | 112 258.66 | 228 841.34 – | 67,08 – | 341 100.00 | 201 755.45 |
| 3100 | Fournitures de bureau | 969 717.70 | 14 782.30 – | 1,50 – | 984 500.00 | 1 054 861.95 |
| | | | | | C 46 520.65 | |
| 3101 | Frais d'impression et de reliure, publications | 880 087.50 | 6 687.50 + | 0,76 + | 873 400.00 | 919 361.20 |
| | | | | | C 158 754.10 | |
| 3102 | Ouvrages spécialisés et revues | 319 989.35 | 24 310.65 – | 7,06 – | 344 300.00 | 316 886.60 |
| | | | | | C 15 210.60 | |
| 3106 | Matériel didactique (destiné à l'enseignement et à la recherche) | 435.40 | 64.60 – | 12,92 – | 500.00 | 742.00 |
| 3108 | Matériel d'exploitation et fournitures en matière d'informatique | 247 204.30 | 23 195.70 – | 8,57 – | 270 400.00 | 74 801.90 |
| | | | | | C 24 153.30 | |
| 3110 | Acquisition de machines et de meubles de bureau | 619 337.10 | 127 262.90 – | 17,04 – | 746 600.00 | 561 707.60 |
| | | | | | C 44 602.40 | |
| 3111 | Acquisition de machines, d'appareils, de véhicules, d'autres pièces de mobilier etc. | 36 282.40 | 15 817.60 – | 30,36 – | 52 100.00 | 983.60 |
| 3112 | Acquisition de linge, de vêtements, de vaisselle | 2 769.20 | 230.80 – | 7,69 – | 3 000.00 | 2 626.95 |
| 3118 | Acquisition équipements informatiques | 140 767.90 | 123 632.10 – | 46,75 – | 264 400.00 | 287 207.20 |
| | | | | | C 25 354.85 | |
| 3120 | Eau, énergie et combustibles | 755 632.95 | 182 067.05 – | 19,41 – | 937 700.00 | 878 262.50 |
| | | | | | C 3 259.85 | |
| 3128 | Energie pour équipements informatiques | | 15 000.00 – | 100,00 – | 15 000.00 | |

C = CREDIT SUPPLEMENTAIRE, DEPASSEMENT DE CREDIT

| Direction de la justice, des affaires communales et des aff. ecclésiastiques | | COMPTE 1994 | ECART BUDGETAIRE 1994 ABSOLU | EN % | BUDGET 1994 | COMPTE 1993 |
|---|---|---|---|---|---|---|
| 3130 | Autres marchandises | 151 123.80 | 50 576.20 – | 25,07 – | 201 700.00 | 171 217.30 |
| 3137 | Frais de subsistance | 64 256.10 | 8 743.90 – | 11,97 – | 73 000.00 | 62 867.00 |
| 3141 | Entretien des domaines faisant partie du patrimoine administratif | 63 669.70 | 66 530.30 – | 51,09 – | 130 200.00 | 105 179.80 |
| 3150 | Entretien d'appareils et de meubles de bureau | 152 580.90 | 153 619.10 – | 50,16 – | 306 200.00 | 170 050.40 |
| 3151 | Entretien de machines, d'appareils, de véhicules et d'autres pièces de mobilier | 9 802.55 | 3 297.45 – | 25,17 – | 13 100.00 | 8 580.45 |
| 3158 | Entretien équipements informatiques | 813 315.25 | 786 084.75 – | 49,14 – | 1 599 400.00<br>C 5 013.15 | 570 861.50 |
| 3160 | Loyers, fermages et redevances d'utilisation | 1 049 212.30 | 187 287.70 – | 15,14 – | 1 236 500.00 | 1 227 870.75 |
| 3168 | Loyers équipements informatiques | 28 215.40 | 52 684.60 – | 65,12 – | 80 900.00 | 47 242.10 |
| 3170 | Indemnités pour frais de déplacement du personnel | 1 580 370.80 | 116 729.20 – | 6,87 – | 1 697 100.00<br>C 29 473.55 | 1 592 697.75 |
| 3171 | Excursions, courses d'école, camps | 33 454.25 | 21 545.75 – | 39,17 – | 55 000.00 | 51 520.70 |
| 3172 | Frais de représentation | 30 820.80 | 15 179.20 – | 32,99 – | 46 000.00 | 24 084.45 |
| 3180 | Indemnités pour prestations de services de tiers | 6 246 128.20 | 965 871.80 – | 13,39 – | 7 212 000.00<br>C 198 759.85 | 2 023 486.75 |
| 3183 | Primes d'assurance objets | 7 242.00 | 2 058.00 – | 22,12 – | 9 300.00<br>C 106.00 | 6 367.60 |
| 3185 | Frais de PTT | 3 847 965.35 | 313 165.35 + | 8,85 + | 3 534 800.00<br>C 444 365.95 | 3 700 951.40 |
| 3186 | Traitement des données BEDAG | 716 922.60 | 24 477.40 – | 3,30 – | 741 400.00 | 665 091.75 |
| 3188 | Indemnité pour prestations de services de tiers en matière d'informatique | 1 010 097.10 | 1 284 902.90 – | 55,98 – | 2 295 000.00<br>C 101 067.10 | 477 768.30 |
| 3190 | Versement de dommages-intérêts | 36 179.95 | 65 820.05 – | 64,52 – | 102 000.00<br>C 1 535.00 | 4 419.00 |
| 3199 | Autres biens, services et marchandises | 25 185 941.34 | 27 341.34 + | 0,10 + | 25 158 600.00<br>C 1 579 397.14 | 24 715 379.50 |
| 3200 | Intérêts passifs versés à des créanciers et sur des dépôts en espèces | 1 226 865.35 | 692 965.35 + | 129,79 + | 533 900.00<br>C 739 016.00 | 847 034.57 |
| 3300 | Amortissement d'avoirs du patrimoine financier | 6 878 578.44 | 5 429 878.44 + | 374,81 + | 1 448 700.00 | 6 875 631.35 |
| 3520 | Remboursements à des communes | 2 833 788.80 | 442 211.20 – | 13,49 – | 3 276 000.00 | 2 972 528.25 |
| 3600 | Subventions à l'exploitation accordées à la Confédération | 183 417 338.00 | 13 338.00 + | | 183 404 000.00<br>C 13 338.00 | 175 131 896.00 |
| 3610 | Subventions à l'exploitation accordées à des cantons | 75 447.15 | 4 552.85 – | 5,69 – | 80 000.00 | 74 750.80 |
| 3620 | Subventions à l'exploitation accordées à des communes | 6 809 752.30 | 249 552.30 + | 3,80 + | 6 560 200.00<br>C 211 685.50 | 5 040 371.35 |
| 3640 | Subventions à l'exploitation accordées à des sociétés d'économie mixte | 1 047 375.75 | 24 275.75 + | 2,37 + | 1 023 100.00<br>C 67 625.75 | 1 008 561.90 |
| 3650 | Subventions à l'exploitation accordées à des institutions et entreprises privées | 18 929 392.75 | 2 413 707.25 – | 11,30 – | 21 343 100.00 | 22 363 219.85 |
| 3660 | Subventions courantes à des personnes physiques | 327 486 050.85 | 22 513 949.15 – | 6,43 – | 350 000 000.00 | 323 088 660.10 |

C = CREDIT SUPPLEMENTAIRE, DEPASSEMENT DE CREDIT

| Direction de la justice, des affaires communales et des aff. ecclésiastiques | | COMPTE 1994 | ECART BUDGETAIRE 1994 ABSOLU | EN % | BUDGET 1994 | COMPTE 1993 |
|---|---|---|---|---|---|---|
| 3720 | Subventions redistribuées à des communes | | 20 700.00 – | 100,00 – | 20 700.00 | 58 431.00 |
| 3760 | Subventions redistribuées à des personnes physiques (bourses comprises) | 7 988 075.00 | 7 938 075.00 + | ›999,99 + | 50 000.00 | 4 497 150.00 |
| 3900 | Imputations internes en faveur de la Chancellerie d'Etat pour fournitures de bureau et papier | 213 714.35 | 26 985.65 – | 11,21 – | 240 700.00<br>C 19 015.80 | 195 565.90 |
| 3904 | Imputation interne en faveur des établissements pénitenciaires pour prise en charge des détenus | 6 669 430.40 | 830 569.60 – | 11,07 – | 7 500 000.00 | |
| 3920 | Bonification d'amortissements sur le patrimoine administratif | 2 360 765.00 | 1 478 765.00 + | 167,66 + | 882 000.00 | 1 831 757.00 |
| 3990 | Report du compte de fonctionnement d'offices à des financements spéciaux | | 1 599 200.00 – | 100,00 – | 1 599 200.00 | 2 444 578.85 |
| | REVENUS | | | | | |
| 4040 | Droits de mutation et droits perçus pour la constitution de gages | 92 944 913.44 | 7 944 913.44 + | 9,34 + | 85 000 000.00 | 78 393 319.65 |
| 4211 | Intérêts moratoires | 3 144.70 | 11 855.30 – | 79,03 – | 15 000.00 | 3 486.30 |
| 4270 | Revenus des immeubles du patrimoine administratif | | 3 000.00 – | 100,00 – | 3 000.00 | |
| 4310 | Emoluments administratifs | 57 489 453.18 | 16 165 853.18 + | 39,12 + | 41 323 600.00 | 50 770 637.96 |
| 4320 | Pensions et taxes | 1 582 832.40 | 277 167.60 – | 14,90 – | 1 860 000.00 | 2 096 692.95 |
| 4340 | Autres redevances d'utilisation, prestations de services | 1 140.00 | 24 860.00 – | 95,61 – | 26 000.00 | 560.00 |
| 4350 | Ventes | 143 999.49 | 26 400.51 – | 15,49 – | 170 400.00 | 242 737.40 |
| 4360 | Remboursements de tiers | 21 627 932.02 | 2 390 532.02 + | 12,42 + | 19 237 400.00 | 19 533 094.80 |
| 4362 | Indemnités de repas (retenues sur le traitement du personnel) | 2 690.50 | 1 409.50 – | 34,37 – | 4 100.00 | 4 115.90 |
| 4370 | Revenus d'amendes | 15 763 537.20 | 107 537.20 + | 0,68 + | 15 656 000.00 | 12 536 187.45 |
| 4399 | Autres contributions | 1 023.95 | 1 023.95 + | ›999,99 + | 0.00 | 3 736.20 |
| 4600 | Subventions à l'exploitation versées par la Confédération | 98 977 204.60 | 9 780 295.40 – | 8,99 – | 108 757 500.00 | 97 671 138.00 |
| 4620 | Subventions à l'exploitation versées par des communes | 132 410 499.00 | 2 114 501.00 – | 1,57 – | 134 525 000.00 | 122 842 145.00 |
| 4650 | Subv.à l'exploitation versées par des personnes physiques et par des institutions (legs/ fondations à office) | 367 696.40 | 17 696.40 + | 5,05 + | 350 000.00 | 351 377.95 |
| 4690 | Autres subventions à l'exploitation | 551 476.97 | 336 676.97 + | 156,73 + | 214 800.00 | 345 535.84 |
| 4700 | Subventions à redistribuer versées par la Confédération | 7 988 075.00 | 7 917 375.00 + | ›999,99 + | 70 700.00 | 4 555 581.00 |
| 4800 | Prélèvement sur le fonds spécial figurant au bilan | 3 086 391.05 | 3 086 391.05 + | ›999,99 + | 0.00 | |
| 4990 | Report du compte de fonctionnement d'offices en faveur de financements spéciaux | | 1 599 200.00 – | 100,00 – | 1 599 200.00 | 2 444 578.85 |

C = CREDIT SUPPLEMENTAIRE, DEPASSEMENT DE CREDIT

| Direction de la justice, des affaires communales et des aff. ecclésiastiques | | COMPTE 1994 | ECART BUDGETAIRE 1994 ABSOLU | EN % | BUDGET 1994 | COMPTE 1993 |
|---|---|---|---|---|---|---|
| **COMPTE DES INVESTISSEMENTS:** | **DEPENSES** | **14 209 571.57** | **483 428.43 –** | **3,29 –** | **14 693 000.00** | **9 840 056.50** |
| | **RECETTES** | **779 310.50** | **251 310.50 +** | **47,59 +** | **528 000.00** | **573 527.00** |
| | **SOLDE** | **13 430 261.07 –** | | | **14 165 000.00 –** | **9 266 529.50 –** |
| | DEPENSES | | | | | |
| 5031 | Transformation d'immeubles du patrimoine administratif | 80 000.00 | 56 000.00 – | 41,17 – | 136 000.00 | |
| 5061 | Acquisition de machines, d'appareils, de véhicules et d'autres pièces de mobilier | 103 148.50 | 16 851.50 – | 14,04 – | 120 000.00 | |
| 5068 | Acquisition d'équipements informatiques | 10 147 457.07 | 274 542.93 – | 2,63 – | 10 422 000.00 | 8 008 299.50 |
| 5620 | Subventions aux investissements versées à des communes | 3 878 966.00 | 136 034.00 – | 3,38 – | 4 015 000.00 | 1 831 757.00 |
| | RECETTES | | | | | |
| 6450 | Remboursement, par des institutions privées, de subventions aux investissements | 528 000.00 | | | 528 000.00 | 528 000.00 |
| 6600 | Subventions aux investissements versées par la Confédération | | | | 0.00 | 45 527.00 |
| 6608 | Subventions aux investissements versées par la Confédération pour pojets informatiques | 251 310.50 | 251 310.50 + | ›999,99 + | 0.00 | |

C = CREDIT SUPPLEMENTAIRE, DEPASSEMENT DE CREDIT

| Direction de la police et des affaires militaires | | COMPTE 1994 | ECART BUDGETAIRE 1994 ABSOLU | EN % | BUDGET 1994 | COMPTE 1993 |
|---|---|---|---|---|---|---|
| **COMPTE DE FONCTIONNEMENT:** | **CHARGES** | **392 588 160.77** | **18 591 139.23 –** | **4,52 –** | **411 179 300.00** | **404 861 687.15** |
| | | | | | **C 1 372 149.10** | |
| | **REVENUS** | **387 781 882.93** | **8 799 017.07 –** | **2,21 –** | **396 580 900.00** | **390 217 242.81** |
| | **SOLDE** | **4 806 277.84 –** | | | **14 598 400.00 –** | **14 644 444.34 –** |
| | CHARGES | | | | | |
| 3001 | Indemnités versées aux autorités et aux commissions | 117 362.35 | 5 862.35 + | 5,25 + | 111 500.00 | 104 121.55 |
| | | | | | C 17 846.25 | |
| 3010 | Traitements du personnel administratif et d'exploitation | 219 026 556.15 | 5 138 243.85 – | 2,29 – | 224 164 800.00 | 216 009 492.45 |
| 3011 | Allocations de service versées au Corps de police | 5 091 142.05 | 155 857.95 – | 2,97 – | 5 247 000.00 | 5 099 699.50 |
| 3020 | Traitements du corps enseignant | 106 625.85 | 2 825.85 + | 2,72 + | 103 800.00 | 102 241.20 |
| | | | | | C 2 825.85 | |
| 3030 | Contributions de l'employeur aux assurances sociales | 12 834 772.75 | 383 127.25 – | 2,89 – | 13 217 900.00 | 12 652 982.35 |
| 3040 | Contributions de l'employeur à la Caisse de pension bernoise | 19 406 944.20 | 587 855.80 – | 2,94 – | 19 994 800.00 | 17 449 023.40 |
| | | | | | C 38 989.05 | |
| 3041 | Contributions de l'employeur à d'autres caisses d'assurance du personnel | 46 339.10 | 23 660.90 – | 33,80 – | 70 000.00 | 23 319.35 |
| 3050 | Contributions de l'employeur aux assurances maladie et accidents | 145 640.00 | 60.00 – | 0,04 – | 145 700.00 | 125 153.25 |
| 3060 | Vêtements de service et allocations y relatives | 1 441 978.45 | 81 221.55 – | 5,33 – | 1 523 200.00 | 1 411 392.25 |
| 3061 | Allocations de logement | 3 508 217.55 | 140 782.45 – | 3,85 – | 3 649 000.00 | 3 488 274.15 |
| 3080 | Indemnités versées au personnel temporaire | 88 274.30 | 36 725.70 – | 29,38 – | 125 000.00 | 81 939.15 |
| 3090 | Formation et perfectionnement professionnels du personnel | 953 323.60 | 115 176.40 – | 10,77 – | 1 068 500.00 | 954 905.35 |
| | | | | | C 6 287.70 | |
| 3091 | Recrutement du personnel | 127 985.70 | 166 414.30 – | 56,52 – | 294 400.00 | 102 335.85 |
| 3098 | Formation et perfectionnement professionnels du personnel en matière d'informatique | 271 917.75 | 21 582.25 – | 7,35 – | 293 500.00 | 176 162.90 |
| 3099 | Dépenses diverses en rapport avec le personnel | 184 997.20 | 43 002.80 – | 18,86 – | 228 000.00 | 171 747.85 |
| 3100 | Fournitures de bureau | 1 080 109.90 | 164 990.10 – | 13,25 – | 1 245 100.00 | 1 071 601.25 |
| 3101 | Frais d'impression et de reliure, publications | 1 357 560.75 | 336 239.25 – | 19,85 – | 1 693 800.00 | 941 788.15 |
| | | | | | C 12 316.60 | |
| 3102 | Ouvrages spécialisés et revues | 213 790.30 | 38 209.70 – | 15,16 – | 252 000.00 | 218 493.60 |
| 3106 | Matériel didactique (destiné à l'enseignement et à la recherche) | 18 490.40 | 5 509.60 – | 22,95 – | 24 000.00 | 16 430.15 |
| 3108 | Matériel d'exploitation et fournitures en matière d'informatique | 79 660.30 | 31 639.70 – | 28,42 – | 111 300.00 | 67 580.75 |
| 3110 | Acquisition de machines et de meubles de bureau | 1 121 528.80 | 84 671.20 – | 7,01 – | 1 206 200.00 | 1 122 226.90 |
| 3111 | Acquisition de machines, d'appareils, de véhicules, d'autres pièces de mobilier etc. | 3 769 823.60 | 406 476.40 – | 9,73 – | 4 176 300.00 | 3 651 773.95 |
| | | | | | C 32 543.35 | |

C = CREDIT SUPPLEMENTAIRE, DEPASSEMENT DE CREDIT

| Direction de la police et des affaires militaires | | COMPTE | ECART BUDGETAIRE 1994 | | BUDGET | COMPTE |
|---|---|---|---|---|---|---|
| | | 1994 | ABSOLU | EN % | 1994 | 1993 |
| 3112 | Acquisition de linge, de vêtements, de vaisselle | 239 458.70 | 86 041.30 – | 26,43 – | 325 500.00 | 240 504.35 |
| 3118 | Acquisition équipements informatiques | 1 015 363.35 | 48 236.65 – | 4,53 – | 1 063 600.00 | 671 554.40 |
| 3120 | Eau, énergie et combustibles | 2 857 029.65 | 820 970.35 – | 22,32 – | 3 678 000.00 | 2 823 707.60 |
| 3130 | Autres marchandises | 17 483 661.55 | 4 702 838.45 – | 21,19 – | 22 186 500.00 | 17 530 031.80 |
| 3137 | Frais de subsistance | 1 928 855.90 | 106 744.10 – | 5,24 – | 2 035 600.00 | 1 908 543.60 |
| 3141 | Entretien des domaines faisant partie du patrimoine administratif | 1 085 292.10 | 161 607.90 – | 12,96 – | 1 246 900.00 | 1 139 511.90 |
| 3143 | Entretien des domaines loués par l'Etat | 92 077.55 | 42 622.45 – | 31,64 – | 134 700.00 | 92 510.15 |
| 3144 | Entretien des routes cantonales | 3 359 212.80 | 120 787.20 – | 3,47 – | 3 480 000.00 | 3 247 073.65 |
| 3149 | Entretien d'autres équipements | 1 867 837.95 | 232 162.05 – | 11,05 – | 2 100 000.00 | 1 832 099.55 |
| 3150 | Entretien d'appareils et de meubles de bureau | 182 263.10 | 107 736.90 – | 37,15 – | 290 000.00 | 228 119.65 |
| 3151 | Entretien de machines, d'appareils, de véhicules et d'autres pièces de mobilier | 2 715 012.55 | 152 687.45 – | 5,32 – | 2 867 700.00 | 2 689 215.90 |
| 3158 | Entretien équipements informatiques | 396 785.90 | 264 714.10 – | 40,01 – | 661 500.00 | 556 361.10 |
| 3160 | Loyers, fermages et redevances d'utilisation | 11 480 929.30 | 580 670.70 – | 4,81 – | 12 061 600.00<br>C 33 860.80 | 11 909 945.55 |
| 3168 | Loyers équipements informatiques | 403 078.30 | 171 921.70 – | 29,89 – | 575 000.00 | 337 990.65 |
| 3170 | Indemnités pour frais de déplacement du personnel | 3 178 633.15 | 125 266.85 – | 3,79 – | 3 303 900.00 | 3 007 922.10 |
| 3171 | Excursions, courses d'école, camps | 103 754.05 | 10 745.95 – | 9,38 – | 114 500.00 | 110 971.20 |
| 3172 | Frais de représentation | 50 130.90 | 3 069.10 – | 5,76 – | 53 200.00 | 42 013.55 |
| 3180 | Indemnités pour prestations de services de tiers | 8 770 707.50 | 1 561 792.50 – | 15,11 – | 10 332 500.00<br>C 10 634.20 | 8 300 265.10 |
| 3183 | Primes d'assurance objets | 666 560.05 | 32 439.95 – | 4,64 – | 699 000.00 | 610 630.20 |
| 3184 | Impôts et taxes | 41 695.85 | 12 504.15 – | 23,07 – | 54 200.00 | 44 274.70 |
| 3185 | Frais de PTT | 2 966 729.55 | 328 570.45 – | 9,97 – | 3 295 300.00 | 2 851 085.65 |
| 3186 | Traitement des données BEDAG | 2 206 165.45 | 225 834.55 – | 9,28 – | 2 432 000.00 | 2 485 686.50 |
| 3188 | Indemnité pour prestations de services de tiers en matière d'informatique | 961 645.40 | 103 854.60 – | 9,74 – | 1 065 500.00<br>C 12 087.05 | 873 579.15 |
| 3199 | Autres biens, services et marchandises | 6 486 173.90 | 805 826.10 – | 11,05 – | 7 292 000.00 | 6 887 264.40 |
| 3300 | Amortissement d'avoirs du patrimoine financier | 489 569.12 | 289 569.12 + | 144,78 + | 200 000.00 | 278 402.10 |
| 3500 | Remboursements à la Confédération | 199 951.00 | 200 049.00 – | 50,01 – | 400 000.00 | 228 570.00 |
| 3510 | Remboursements à des cantons | 610 977.00 | 42 977.00 + | 7,56 + | 568 000.00<br>C 42 977.00 | 532 738.00 |
| 3520 | Remboursements à des communes | 23 453 816.65 | 120 483.35 – | 0,51 – | 23 574 300.00 | 22 421 053.85 |
| 3600 | Subventions à l'exploitation accordées à la Confédération | | 55 800.00 – | 100,00 – | 55 800.00 | 44 590.00 |
| 3610 | Subventions à l'exploitation accordées à des cantons | 318 041.85 | 25 358.15 – | 7,38 – | 343 400.00 | 301 974.60 |
| 3620 | Subventions à l'exploitation accordées à des communes | 1 541 485.90 | 288 514.10 – | 15,76 – | 1 830 000.00 | 1 884 469.30 |

C = CREDIT SUPPLEMENTAIRE, DEPASSEMENT DE CREDIT

| Direction de la police et des affaires militaires | | COMPTE | ECART BUDGETAIRE 1994 | | BUDGET | COMPTE |
|---|---|---|---|---|---|---|
| | | 1994 | ABSOLU | EN % | 1994 | 1993 |
| 3650 | Subventions à l'exploitation accordées à des institutions et entreprises privées | 1 229 848.45 | 59 848.45 + | 5,11 + | 1 170 000.00<br>C 194 284.95 | 11 146 297.10 |
| 3659 | Subventions à l'encouragement des activités culturelles | | | | 0.00 | 2 335 657.40 |
| 3660 | Subventions courantes à des personnes physiques | 11 200.00 | | | 11 200.00 | 10 828.60 |
| 3700 | Subventions redistribuées à la Confédération | 310 163.15 | 139 836.85 – | 31,07 – | 450 000.00 | 457 720.15 |
| 3720 | Subventions redistribuées à des communes | 2 042 847.50 | 269 152.50 – | 11,64 – | 2 312 000.00 | 2 700 913.10 |
| 3800 | Versement au Fonds spécial figurant au bilan | | | | 0.00 | 1 540 530.45 |
| 3900 | Imputations internes en faveur de la Chancellerie d'Etat pour fournitures de bureau et papier | 338 494.20 | 66 205.80 – | 16,35 – | 404 700.00<br>C 17 691.90 | 289 573.45 |
| 3903 | Imputations internes pour fermage et loyer de domaines cantonaux | 466 466.00 | 5 534.00 – | 1,17 – | 472 000.00 | 466 466.00 |
| 3904 | Imputation interne en faveur des établissements pénitenciaires pour prise en charge des détenus | 20 043 204.40 | 949 804.40 + | 4,97 + | 19 093 400.00<br>C 949 804.40 | 15 139 862.15 |
| 3910 | Imputations internes d'intérêts sur le patrimoine administratif | | | | 0.00 | 195 737.20 |
| 3920 | Bonification d'amortissements sur le patrimoine administratif | | | | 0.00 | 6 715 500.00 |
| 3992 | Report de financements spéciaux à d'autres financements spéciaux | | | | 0.00 | 2 707 256.00 |
| | REVENUS | | | | | |
| 4061 | Redevances sur les transports | 218 446 378.04 | 8 453 621.96 – | 3,72 – | 226 900 000.00 | 218 031 265.03 |
| 4112 | Concessions et patentes | 318 011.75 | 31 988.25 – | 9,13 – | 350 000.00 | 337 379.75 |
| 4250 | Intérêts de prêts du patrimoine administratif | 64 200.00 | 64 200.00 + | ›999,99 + | 0.00 | 86 697.75 |
| 4270 | Revenus des immeubles du patrimoine administratif | 4 626 367.90 | 263 967.90 + | 6,05 + | 4 362 400.00 | 4 286 152.45 |
| 4310 | Emoluments administratifs | 47 593 222.63 | 683 577.37 – | 1,41 – | 48 276 800.00 | 46 840 208.52 |
| 4320 | Pensions et taxes | 24 251 854.05 | 304 545.95 – | 1,24 – | 24 556 400.00 | 21 963 064.20 |
| 4340 | Autres redevances d'utilisation, prestations de services | 1 472 554.40 | 39 345.60 – | 2,60 – | 1 511 900.00 | 1 588 049.80 |
| 4350 | Ventes | 14 879 128.40 | 34 571.60 – | 0,23 – | 14 913 700.00 | 14 724 291.75 |
| 4360 | Remboursements de tiers | 4 617 776.09 | 1 152 276.09 + | 33,24 + | 3 465 500.00 | 3 364 443.20 |
| 4362 | Indemnités de repas (retenues sur le traitement du personnel) | 91 400.45 | 19 099.55 – | 17,28 – | 110 500.00 | 112 423.50 |
| 4363 | Loyers d'immeubles n'appartenant pas à l'Etat | 1 401 845.00 | 99 345.00 + | 7,62 + | 1 302 500.00 | 14 693.75 |
| 4370 | Revenus d'amendes | 4 136 888.92 | 17 888.92 + | 0,43 + | 4 119 000.00 | 4 294 118.86 |

C = CREDIT SUPPLEMENTAIRE, DEPASSEMENT DE CREDIT

| Direction de la police et des affaires militaires | | COMPTE | ECART BUDGETAIRE 1994 | | | BUDGET | COMPTE |
|---|---|---|---|---|---|---|---|
| | | 1994 | ABSOLU | EN % | | 1994 | 1993 |
| 4403 | Part de la taxe militaire | 4 410 740.45 | 510 740.45 + | 13,09 + | | 3 900 000.00 | 3 792 735.95 |
| 4500 | Remboursements de la Confédération | 16 276 395.30 | 4 489 604.70 – | 21,61 – | | 20 766 000.00 | 16 982 719.70 |
| 4520 | Remboursements de communes | 1 400.00 | 1 700.00 – | 54,83 – | | 3 100.00 | |
| 4600 | Subventions à l'exploitation versées par la Confédération | 15 731 872.45 | 3 044 172.45 + | 23,99 + | | 12 687 700.00 | 12 057 916.55 |
| 4620 | Subventions à l'exploitation versées par des communes | 340 966.55 | 340 966.55 + | ›999,99 + | | 0.00 | |
| 4650 | Subv.à l'exploitation versées par des personnes physiques et par des institutions (legs/ fondations à office) | | | | | 0.00 | 1 895 698.54 |
| 4690 | Autres subventions à l'exploitation | 55 235.10 | 55 235.10 + | ›999,99 + | | 0.00 | 21 393 478.41 |
| 4700 | Subventions à redistribuer versées par la Confédération | 2 042 847.50 | 269 152.50 – | 11,64 – | | 2 312 000.00 | 2 700 913.10 |
| 4720 | Subventions à redistribuer versées par des communes | 310 163.15 | 139 836.85 – | 31,07 – | | 450 000.00 | 457 720.15 |
| 4904 | Imputations internes de la Direction de la police pour frais de pension des détenus | 26 712 634.80 | 119 234.80 + | 0,44 + | | 26 593 400.00 | 15 139 862.15 |
| 4910 | Intérêts sur le patrimoine administratif imputés à des offices et entreprises | | | | | 0.00 | 153 409.70 |
| **COMPTE DES INVESTISSEMENTS:** | **DEPENSES** | **31 812 254.05** | **651 745.95 –** | **2,00 –** | | **32 464 000.00** | **32 137 945.20** |
| | | | | | **C** | **1 903 528.00** | |
| | **RECETTES** | **14 499 472.30** | **1 025 527.70 –** | **6,60 –** | | **15 525 000.00** | **16 057 369.10** |
| | **SOLDE** | **17 312 781.75 –** | | | | **16 939 000.00 –** | **16 080 576.10 –** |
| | DEPENSES | | | | | | |
| 5019 | Autres ouvrages de génie civil | 1 271 489.70 | 1 303 510.30 – | 50,62 – | | 2 575 000.00 | 157 212.10 |
| 5030 | Acquisition et construction d'immeubles du patrimoine administratif | 141 540.90 | 3 459.10 – | 2,38 – | | 145 000.00 | |
| 5061 | Acquisition de machines, d'appareils, de véhicules et d'autres pièces de mobilier | 7 757 721.25 | 1 687 721.25 + | 27,80 + | | 6 070 000.00 | 1 191 715.65 |
| | | | | | C | 1 903 528.00 | |
| 5068 | Acquisition d'équipements informatiques | 4 289 458.95 | 200 541.05 – | 4,46 – | | 4 490 000.00 | 2 853 018.45 |
| 5620 | Subventions aux investissements versées à des communes | 3 721 423.25 | 12 576.75 – | 0,33 – | | 3 734 000.00 | 5 649 897.00 |
| 5630 | Subventions aux investissements versées à des établissements, offices et entreprises de l'Etat | 300 000.00 | | | | 300 000.00 | 300 000.00 |
| 5650 | Subventions aux investissements versées à des institutions et entreprises privées | 50 000.00 | | | | 50 000.00 | 5 872 500.00 |

C = CREDIT SUPPLEMENTAIRE, DEPASSEMENT DE CREDIT

| Direction de la police et des affaires militaires | | COMPTE | ECART BUDGETAIRE 1994 | | BUDGET | COMPTE |
|---|---|---|---|---|---|---|
| | | 1994 | ABSOLU | EN % | 1994 | 1993 |
| 5658 | Subventions aux investissements versées à des institutions et entreprises privées pour projets informatiques | | | | 0.00 | 893 000.00 |
| 5720 | Subventions redistribuées à des communes | 14 280 620.00 | 719 380.00 – | 4,79 – | 15 000 000.00 | 15 220 602.00 |
| 5750 | Subventions redistribuées à des institutions et entreprises privées | | 100 000.00 – | 100,00 – | 100 000.00 | |
| | RECETTES | | | | | |
| 6310 | Remboursement de dépenses d'investissement pour des ouvrages de génie civil | 218 852.30 | 206 147.70 – | 48,50 – | 425 000.00 | 836 767.10 |
| 6700 | Subventions à redistribuer versées par la Confédération | 14 280 620.00 | 819 380.00 – | 5,42 – | 15 100 000.00 | 15 220 602.00 |

C = CREDIT SUPPLEMENTAIRE, DEPASSEMENT DE CREDIT

| Direction des finances | | COMPTE | ECART BUDGETAIRE 1994 | | BUDGET | COMPTE |
|---|---|---|---|---|---|---|
| | | 1994 | ABSOLU | EN % | 1994 | 1993 |
| **COMPTE DE FONCTIONNEMENT:** | **CHARGES** | **1 478 000 654.42** | **472 650 854.42 +** | **47,01 +** | **1 005 349 800.00**<br>**C 11 752 699.15** | **1 445 133 877.26** |
| | **REVENUS** | **3 171 823 668.14** | **214 110 031.86 –** | **6,32 –** | **3 385 933 700.00** | **3 152 430 436.54** |
| | **SOLDE** | **1 693 823 013.72 +** | | | **2 380 583 900.00 +** | **1 707 296 559.28 +** |
| | CHARGES | | | | | |
| 3001 | Indemnités versées aux autorités et aux cmmissions | 82 447.35 | 28 552.65 – | 25,72 – | 111 000.00 | 206 140.05 |
| 3010 | Traitements du personnel administratif et d'exploitation | 71 538 059.25 | 1 611 840.75 – | 2,20 – | 73 149 900.00 | 73 985 540.50 |
| 3030 | Contributions de l'employeur aux assurances sociales | 4 287 421.90 | 288 978.10 – | 6,31 – | 4 576 400.00<br>C 2 434.70 | 4 389 461.65 |
| 3040 | Contributions de l'employeur à la Caisse de pension Bern. | 6 643 724.15 | 86 775.85 – | 1,28 – | 6 730 500.00<br>C 69 871.05 | 6 064 628.15 |
| 3049 | Intérêt du découvert de la réserve mathématique | 47 154 491.75 | 2 495 508.25 – | 5,02 – | 49 650 000.00 | 48 358 623.05 |
| 3050 | Contributions de l'employeur aux assurances maladie et accidents | 9 685 074.68 | 20 025.32 – | 0,20 – | 9 705 100.00 | 8 733 713.95 |
| 3071 | Allocations fixes aux retraités | 39 074.25 | 39 074.25 + | ›999,99 + | 0.00<br>C 39 074.25 | 40 769.50 |
| 3090 | Formation et perfectionnement professionnels du personnel | 1 028 690.40 | 435 709.60 – | 29,75 – | 1 464 400.00<br>C 32 998.20 | 1 074 289.25 |
| 3091 | Recrutement du personnel | 50 992.85 | 127 307.15 – | 71,40 – | 178 300.00<br>C 8 572.50 | 26 625.15 |
| 3098 | Formation et perfectionnement professionnels du personnel en matière d'informatique | 571 665.85 | 171 034.15 – | 23,02 – | 742 700.00 | 334 418.80 |
| 3099 | Dépenses diverses en rapport avec le personnel | 3 624.00 | 1 376.00 – | 27,52 – | 5 000.00 | 2 270.20 |
| 3100 | Fournitures de bureau | 572 993.12 | 185 793.12 + | 47,98 + | 387 200.00<br>C 213 092.72 | 514 243.97 |
| 3101 | Frais d'impression et de reliure, publications | 759 211.05 | 660 688.95 – | 46,53 – | 1 419 900.00 | 807 008.10 |
| 3102 | Ouvrages spécialisés et revues | 74 029.21 | 26 070.79 – | 26,04 – | 100 100.00<br>C 136.55 | 71 361.85 |
| 3108 | Matériel d'exploitation et fournitures en matière d'informatique | 118 715.35 | 217 884.65 – | 64,73 – | 336 600.00 | 103 028.65 |
| 3110 | Acquisition de machines et de meubles de bureau | 355 954.95 | 562 345.05 – | 61,23 – | 918 300.00<br>C 4 535.10 | 477 868.70 |
| 3111 | Acquisition de machines, d'appareils, de véhicules, d'autres pièces de mobilier etc. | 77 402.30 | 45 197.70 – | 36,86 – | 122 600.00 | 86 048.50 |
| 3118 | Acquisition équipements informatiques | 1 312 702.50 | 408 797.50 – | 23,74 – | 1 721 500.00<br>C 92 767.20 | 761 508.25 |
| 3120 | Eau, énergie et combustibles | 1 120 144.55 | 1 006 355.45 – | 47,32 – | 2 126 500.00 | 1 703 160.85 |
| 3128 | Energie pour équipements informatiques | 98 265.75 | 11 734.25 – | 10,66 – | 110 000.00 | 80 000.00 |
| 3130 | Autres marchandises | 194 496.85 | 102 203.15 – | 34,44 – | 296 700.00 | 222 425.00 |
| 3141 | Entretien des domaines faisant partie du patrimoine administratif | 1 124 562.55 | 90 537.45 – | 7,45 – | 1 215 100.00 | 1 138 292.90 |

C = CREDIT SUPPLEMENTAIRE, DEPASSEMENT DE CREDIT

| Direction des finances | | COMPTE | ECART BUDGETAIRE 1994 | | BUDGET | COMPTE |
|---|---|---|---|---|---|---|
| | | 1994 | ABSOLU | EN % | 1994 | 1993 |
| 3142 | Entretien des domaines faisant partie du patrimoine financier | 46 610.10 | 65 789.90 – | 58,53 – | 112 400.00 | 63 464.15 |
| 3143 | Entretien des domaines loués par l'Etat | 78 307.15 | 71 692.85 – | 47,79 – | 150 000.00 | 130 693.05 |
| 3150 | Entretien d'appareils et de meubles de bureau | 118 138.25 | 91 161.75 – | 43,55 – | 209 300.00<br>C 1 754.15 | 131 319.10 |
| 3151 | Entretien de machines, d'appareils, de véhicules et d'autres pièces de mobilier | 6 288.80 | 29 511.20 – | 82,43 – | 35 800.00 | 65 958.15 |
| 3158 | Entretien équipements informatiques | 93 231.10 | 345 368.90 – | 78,74 – | 438 600.00 | 117 390.75 |
| 3160 | Loyers, fermages et redevances d'utilisation | 3 287 470.00 | 828 830.00 – | 20,13 – | 4 116 300.00 | 3 345 664.35 |
| 3168 | Loyers équipements informatiques | 5 814 387.25 | 294 512.75 – | 4,82 – | 6 108 900.00<br>C 1 500.35 | 4 300 186.55 |
| 3170 | Indemnités pour frais de déplacement du personnel | 416 449.45 | 95 850.55 – | 18,70 – | 512 300.00<br>C 228.50 | 400 845.55 |
| 3172 | Frais de représentation | 20 011.40 | 1 011.40 + | 5,32 + | 19 000.00<br>C 1 011.40 | 18 914.75 |
| 3180 | Indemnités pour prestations de services de tiers | 4 126 821.92 | 3 890 478.08 – | 48,52 – | 8 017 300.00<br>C 2 173.23 | 5 195 056.99 |
| 3182 | Obtention et gestion de capital | 36 840 859.51 | 35 590 859.51 + | ›999,99 + | 1 250 000.00 | 27 668 936.80 |
| 3183 | Primes d'assurance objets | 2 908 079.50 | 171 920.50 – | 5,58 – | 3 080 000.00 | 2 836 117.60 |
| 3184 | Impôts et taxes | 1 275 091.20 | 773 908.80 – | 37,77 – | 2 049 000.00 | 1 037 617.95 |
| 3185 | Frais de PTT | 12 589 749.05 | 373 149.05 + | 3,05 + | 12 216 600.00<br>C 1 157 633.75 | 12 815 270.70 |
| 3186 | Traitement des données BEDAG | 35 632 568.45 | 840 431.55 – | 2,30 – | 36 473 000.00 | 36 241 375.60 |
| 3188 | Indemnité pour prestations de services de tiers en matière d'informatique | 17 099 203.05 | 250 496.95 – | 1,44 – | 17 349 700.00<br>C 1 500 000.00 | 13 472 194.20 |
| 3190 | Versement de dommages-intérêts | 29 904.35 | 50 095.65 – | 62,61 – | 80 000.00 | 33 397.45 |
| 3199 | Autres biens, services et marchandises | 255.00 | 42 645.00 – | 99,40 – | 42 900.00 | 8 579.60 |
| 3200 | Intérêts passifs versés à des créanciers et sur des dépôts en espèces | 5 209.10 | 5 209.10 + | ›999,99 + | 0.00<br>C 5 209.10 | |
| 3210 | Paiement des intérêts sur les dettes à court terme | 22 048 371.47 | 48 371.47 + | 0,21 + | 22 000 000.00<br>C 1 970.47 | 25 392 332.72 |
| 3220 | Paiement des intérêts sur les dettes à moyen et à long terme | 239 534 860.26 | 3 465 139.74 – | 1,42 – | 243 000 000.00 | 207 664 032.00 |
| 3230 | Intérêts passifs sur des dettes envers des entités particulières | 3 304 895.70 | 104 895.70 + | 3,27 + | 3 200 000.00 | |
| 3290 | Autres intérêts passifs | 10 138 927.45 | 4 838 927.45 + | 91,30 + | 5 300 000.00<br>C 4 838 927.45 | 5 083 026.70 |
| 3300 | Amortissement d'avoirs du patrimoine financier | 41 908 409.32 | 18 908 409.32 + | 82,21 + | 23 000 000.00 | 38 317 162.50 |
| 3301 | Amortissement de placements du patrimoine financier | 8 380.05 | 8 380.05 + | ›999,99 + | 0.00 | |
| 3306 | Pertes comptables dues à l'aliénation de domaines faisant partie du patrimoine financier | | | | 0.00 | 942 880.85 |
| 3310 | Amortissements ordinaires sur les investissements du patrimoine administratif | 109 272 470.95 | 735 470.95 + | 0,67 + | 108 537 000.00 | 132 983 894.95 |

C = CREDIT SUPPLEMENTAIRE, DEPASSEMENT DE CREDIT

| Direction des finances | | COMPTE | ECART BUDGETAIRE 1994 | | BUDGET | COMPTE |
|---|---|---|---|---|---|---|
| | | 1994 | ABSOLU | EN % | 1994 | 1993 |
| 3312 | Amortissements ordinaires sur subventions aux investissements | 147 900 652.05 | 14 994 652.05 + | 11,28 + | 132 906 000.00 | 182 397 973.25 |
| 3319 | Amortissements ordinaires sur d'autres dépenses faites sur le patrimoine administratif et portées à l'actif du bilan. | 516 659.00 | 478 341.00 – | 48,07 – | 995 000.00 | 633 775.75 |
| 3320 | Amortissements complémentaires sur les investissements du patrimoine administratif | 15 753 815.65 | 15 753 815.65 + | ›999,99 + | 0.00 | |
| 3321 | Amortissements complémentaires sur prêts et participations du patrimoine administratif | 400 454 512.00 | 400 454 512.00 + | ›999,99 + | 0.00 | 367 500 000.00 |
| 3322 | Amortissements complémentaires sur subventions aux investissements | 439 268.30 | 439 268.30 + | ›999,99 + | 0.00 | |
| 3400 | Parts de recettes destinées à des communes | 13 297 971.25 | 1 297 971.25 + | 10,81 + | 12 000 000.00<br>C 1 297 971.25 | 16 119 166.30 |
| 3410 | Contributions de peréquation financière | 46 859 326.00 | 6 840 674.00 – | 12,73 – | 53 700 000.00 | 55 940 396.10 |
| 3520 | Remboursements à des communes | 5 928 766.13 | 2 478 766.13 + | 71,84 + | 3 450 000.00<br>C 2 478 766.13 | 6 992 869.58 |
| 3610 | Subventions à l'exploitation accordées à des cantons | 26 476.90 | 6 523.10 – | 19,76 – | 33 000.00 | 21 507.30 |
| 3620 | Subventions à l'exploitation accordées à des communes | | 500 000.00 – | 100,00 – | 500 000.00 | 599 000.00 |
| 3640 | Subventions à l'exploitation accordées à des sociétés d'économie mixte | 40 963.00 | 4 037.00 – | 8,97 – | 45 000.00 | 36 314.00 |
| 3650 | Subventions à l'exploitation accordées à des institutions et entreprises privées | 779 578.00 | 512 022.00 – | 39,64 – | 1 291 600.00 | 208 601.50 |
| 3800 | Versement au Fonds spécial figurant au bilan | 13 501 396.90 | 7 071 496.90 + | 109,97 + | 6 429 900.00 | 4 199 690.15 |
| 3900 | Imputations internes en faveur de la Chancellerie d'Etat pour fournitures de bureau et papier | 178 022.70 | 67 977.30 – | 27,63 – | 246 000.00<br>C 2 071.10 | 173 732.50 |
| 3910 | Imputations internes d'intérêts sur le patrimoine administratif | 7 187 504.90 | 100 104.90 + | 1,41 + | 7 087 400.00 | 12 344 010.80 |
| 3990 | Report du compte de fonctionnement d'offices à des financements spéciaux | 126 921 629.00 | 7 378 371.00 – | 5,49 – | 134 300 000.00 | 130 519 100.00 |
| 3991 | Report de financements spéciaux au compte de fonctionnement d'offices | 4 715 418.20 | 4 715 418.20 + | ›999,99 + | 0.00 | |
| | REVENUS | | | | | |
| 4001 | Impôt sur le revenu des personnes physiques | 1 953 642 968.33 | 146 357 031.67 – | 6,96 – | 2 100 000 000.00 | 2 030 471 583.44 |
| 4002 | Impôt sur la fortune des personnes physiques | 154 985 834.00 | 5 014 166.00 – | 3,13 – | 160 000 000.00 | 153 532 944.35 |
| 4003 | Impôt sur le revenu des autres personnes morales | 3 320 545.95 | 479 454.05 – | 12,61 – | 3 800 000.00 | 1 385 690.25 |

C = CREDIT SUPPLEMENTAIRE, DEPASSEMENT DE CREDIT

| Direction des finances | | COMPTE | ECART BUDGETAIRE 1994 | | BUDGET | COMPTE |
|---|---|---|---|---|---|---|
| | | 1994 | ABSOLU | EN % | 1994 | 1993 |
| 4004 | Impôt sur la fortune des autres personnes morales | 3 430 980.95 | 369 019.05 – | 9,71 – | 3 800 000.00 | 2 394 073.35 |
| 4005 | Impôts supplémentaires et répressifs | 5 386 711.70 | 886 711.70 + | 19,70 + | 4 500 000.00 | 4 542 310.55 |
| 4006 | Impôt récupéré | 807 833.15 | 192 166.85 – | 19,21 – | 1 000 000.00 | 989 473.90 |
| 4011 | Impôt sur le bénéfice des SA et S.à.r.l. | 103 476 098.80 | 10 123 901.20 – | 8,91 – | 113 600 000.00 | 114 038 513.40 |
| 4012 | Impôt sur le bénéfice des sociétés coopératives | 10 341 034.05 | 5 758 965.95 – | 35,76 – | 16 100 000.00 | 10 117 985.90 |
| 4013 | Impôt sur le capital des sociétés Holding | 788 876.40 | 311 123.60 – | 28,28 – | 1 100 000.00 | 1 508 935.60 |
| 4014 | Impôt sur le capital des SA et S.à.r.l. | 36 217 377.00 | 7 982 623.00 – | 18,06 – | 44 200 000.00 | 40 876 269.60 |
| 4015 | Impôt sur le capital des sociétés coopératives | 5 467 891.50 | 2 832 108.50 – | 34,12 – | 8 300 000.00 | 5 240 284.10 |
| 4030 | Impôts sur les gains en capital | 89 204 001.40 | 10 795 998.60 – | 10,79 – | 100 000 000.00 | 83 703 049.95 |
| 4050 | Impôts sur les successions et donations | 64 103 691.35 | 4 103 691.35 + | 6,83 + | 60 000 000.00 | 76 276 735.00 |
| 4100 | Revenus de régales | 1 254 740.45 | 745 259.55 – | 37,26 – | 2 000 000.00 | 1 228 903.50 |
| 4200 | Banques et intérêts de comptes courants | 263 938.15 | 3 938.15 + | 1,51 + | 260 000.00 | 353 051.80 |
| 4210 | Intérêts des dépôts à terme fixe et sur les avoirs en dépot | 11 555 387.17 | 2 555 387.17 + | 28,39 + | 9 000 000.00 | 12 460 527.40 |
| 4211 | Intérêts moratoires | 13 074 690.16 | 2 864 690.16 + | 28,05 + | 10 210 000.00 | 4 617 270.20 |
| 4220 | Dividendes et autres intérêts du capital | 5 382 393.20 | 4 617 606.80 – | 46,17 – | 10 000 000.00 | 9 326 892.45 |
| 4230 | Revenus des immeubles du patrimoine financier | 4 039 988.31 | 397 011.69 – | 8,94 – | 4 437 000.00 | 3 913 648.95 |
| 4240 | Gains comptables sur les immeubles du patrimoine financier | 6 323 283.80 | 6 176 716.20 – | 49,41 – | 12 500 000.00 | 9 450 048.40 |
| 4250 | Intérêts de prêts du patrimoine administratif | 11 192 678.70 | 11 190 578.70 + | >999,99 + | 2 100.00 | 500.00 |
| 4260 | Revenus de participations permanentes du patrimoine administratif | 8 042 701.25 | 692 701.25 + | 9,42 + | 7 350 000.00 | 7 386 752.50 |
| 4261 | Intérêts sur le capital de dotation | 1 375 000.00 | 35 175 000.00 – | 96,23 – | 36 550 000.00 | 550 000.00 |
| 4270 | Revenus des immeubles du patrimoine administratif | 10 061 701.70 | 138 298.30 – | 1,35 – | 10 200 000.00 | 11 823 873.90 |
| 4290 | Autres revenus | 67 140 792.44 | 4 640 792.44 + | 7,42 + | 62 500 000.00 | 64 336 066.49 |
| 4310 | Emoluments administratifs | 734 691.40 | 429 691.40 + | 140,88 + | 305 000.00 | 2 112 975.30 |
| 4340 | Autres redevances d'utilisation, prestations de services | 3 067 104.50 | 298 804.50 + | 10,79 + | 2 768 300.00 | 4 461 259.30 |
| 4350 | Ventes | 172 960.85 | 28 039.15 – | 13,94 – | 201 000.00 | 299 941.15 |
| 4360 | Remboursements de tiers | 13 421 768.15 | 472 268.15 + | 3,64 + | 12 949 500.00 | 13 145 834.30 |
| 4363 | Loyers d'immeubles n'appartenant pas à l'Etat | 212 695.00 | 157 305.00 – | 42,51 – | 370 000.00 | 89 992.15 |
| 4370 | Revenus d'amendes | 7 573 204.95 | 4 073 204.95 + | 116,37 + | 3 500 000.00 | 519 219.40 |
| 4401 | Part de l'impôt fédéral direct | 362 404 711.48 | 18 595 288.52 – | 4,88 – | 381 000 000.00 | 303 317 640.91 |
| 4402 | Part de l'impôt anticipé | 58 925 200.85 | 7 374 799.15 – | 11,12 – | 66 300 000.00 | 32 974 410.05 |
| 4520 | Remboursements de communes | 7 437 074.00 | 817 074.00 + | 12,34 + | 6 620 000.00 | 7 180 229.45 |

C = CREDIT SUPPLEMENTAIRE, DEPASSEMENT DE CREDIT

| Direction des finances | | COMPTE | ECART BUDGETAIRE 1994 | | BUDGET | COMPTE |
|---|---|---|---|---|---|---|
| | | 1994 | ABSOLU | EN % | 1994 | 1993 |
| 4620 | Subventions à l'exploitation versées par des communes | 29 881 199.00 | 118 801.00 – | 0,39 – | 30 000 000.00 | 29 950 962.00 |
| 4690 | Autres subventions à l'exploitation | 132 485.00 | 17 515.00 – | 11,67 – | 150 000.00 | 102 703.20 |
| 4800 | Prélèvement sur le fonds spécial figurant au bilan | 5 346 457.00 | 4 346 457.00 + | 434,64 + | 1 000 000.00 | 522 860.00 |
| 4903 | Imputations internes de divisions administratives pour fermages et loyers | 676 528.60 | 13 371.40 – | 1,93 – | 689 900.00 | 690 776.20 |
| 4910 | Intérêts sur le patrimoine administratif imputés à des offices et entreprises | 242 145.90 | 112 245.90 + | 86,40 + | 129 900.00 | 379 523.70 |
| 4920 | Amortissements du patrimoine administratif imputés à des offices et entreprises | 75 998 883.35 | 7 457 883.35 + | 10,88 + | 68 541 000.00 | 76 156 724.45 |
| 4990 | Report du compte de fonctionnement d'offices en faveur de financements spéciaux | 30 000 000.00 | | | 30 000 000.00 | 30 000 000.00 |
| 4991 | Report de financements spéciaux en faveur du compte de fonctionnement d'offices | 4 715 418.20 | 4 715 418.20 + | ›999,99 + | 0.00 | |
| **COMPTE DES INVESTISSEMENTS:** | **DEPENSES** | **123 047 413.45** | **104 687 413.45 +** | **570,19 +** | **18 360 000.00** | **516 712 775.45** |
| | | | | | **C 112 257 000.00** | |
| | **RECETTES** | **243 629.75** | **6 370.25 –** | **2,54 –** | **250 000.00** | **10 894 834.45** |
| | **SOLDE** | **122 803 783.70 –** | | | **18 110 000.00 –** | **505 817 941.00 –** |
| | DEPENSES | | | | | |
| 5000 | Acquisition de terrains non bâtis du patrimoine administratif (espaces verts, réserves naturelles, parcs, etc.) | 8 704.85 | 91 295.15 – | 91,29 – | 100 000.00 | 73 674.60 |
| 5030 | Acquisition et construction d'immeubles du patrimoine administratif | 783 436.80 | 1 216 563.20 – | 60,82 – | 2 000 000.00 | 1 735 413.30 |
| 5031 | Transformation d'immeubles du patrimoine administratif | | 500 000.00 – | 100,00 – | 500 000.00 | |
| 5061 | Acquisition de machines, d'appareils, de véhicules et d'autres pièces de mobilier | 178 688.00 | 371 312.00 – | 67,51 – | 550 000.00 | 435 705.90 |
| 5068 | Acquisition d'équipements informatiques | 9 819 583.80 | 5 390 416.20 – | 35,43 – | 15 210 000.00 | 14 739 981.65 |
| 5200 | Prêts et participations à la Conféederation | 111 657 000.00 | 111 657 000.00 + | ›999,99 + | 0.00 | 199 318 000.00 |
| | | | | | C 111 657 000.00 | |
| 5230 | Prêts et participations permanentes au bénéfice des établissements de l'Etat | | | | 0.00 | 300 000 000.00 |
| 5240 | Prêts et participations permanentes au bénéfice des sociétés d'économie mixte | 600 000.00 | 600 000.00 + | ›999,99 + | 0.00 | 410 000.00 |
| | | | | | C 600 000.00 | |

C = CREDIT SUPPLEMENTAIRE, DEPASSEMENT DE CREDIT

| Direction des finances | | COMPTE | ECART BUDGETAIRE 1994 | | BUDGET | COMPTE |
|---|---|---|---|---|---|---|
| | | 1994 | ABSOLU | EN % | 1994 | 1993 |
| | RECETTES | | | | | |
| 6000 | Transfert de terrains au patrimoine financier | 243 629.75 | 6 370.25 – | 2,54 – | 250 000.00 | 10 855 688.45 |
| 6600 | Subventions aux investissements versées par la Confédération | | | | 0.00 | 39 146.00 |

C = CREDIT SUPPLEMENTAIRE, DEPASSEMENT DE CREDIT

| Direction de l'instruction publique | | COMPTE 1994 | ECART BUDGETAIRE 1994 ABSOLU | EN % | BUDGET 1994 | COMPTE 1993 |
|---|---|---|---|---|---|---|
| **COMPTE DE FONCTIONNEMENT:** | **CHARGES** | **2 031 910 254.97** | **33 429 554.97 +** | **1,67 +** | **1 998 480 700.00** | **2 003 746 601.57** |
| | | | | | **C 54 421 390.39** | |
| | **REVENUS** | **904 566 145.04** | **20 041 745.04 +** | **2,26 +** | **884 524 400.00** | **908 191 188.14** |
| | **SOLDE** | **1 127 344 109.93 –** | | | **1 113 956 300.00 –** | **1 095 555 413.43 –** |
| | CHARGES | | | | | |
| 3001 | Indemnités versées aux autorités et aux commissions | 1 395 846.55 | 442 846.55 + | 46,46 + | 953 000.00 | 954 211.35 |
| | | | | | C 466 974.30 | |
| 3010 | Traitements du personnel administratif et d'exploitation | 177 617 053.10 | 36 832 753.10 + | 26,16 + | 140 784 300.00 | 187 591 643.75 |
| | | | | | C 886 991.75 | |
| 3020 | Traitements du corps enseignant | 1 046 362 940.28 | 6 363 559.72 – | 0,60 – | 1 052 726 500.00 | 999 662 612.35 |
| | | | | | C 42 507 751.20 | |
| 3030 | Contributions de l'employeur aux assurances sociales | 71 351 310.10 | 1 807 510.10 + | 2,59 + | 69 543 800.00 | 70 103 545.60 |
| | | | | | C 1 420 315.60 | |
| 3040 | Contributions de l'employeur à la Caisse de pension bernoise | 35 021 977.10 | 263 377.10 + | 0,75 + | 34 758 600.00 | 31 156 319.35 |
| | | | | | C 721 168.90 | |
| 3041 | Contributions de l'employeur à d'autres caisses d'assurance du personnel | 112 118 547.55 | 6 787 452.45 – | 5,70 – | 118 906 000.00 | 106 958 665.80 |
| 3050 | Contributions de l'employeur aux assurances maladie et accidents | 8 547 679.90 | 457 679.90 + | 5,65 + | 8 090 000.00 | 7 271 073.75 |
| | | | | | C 2 063.80 | |
| 3060 | Vêtements de service et allocations y relatives | 49 299.85 | 14 700.15 – | 22,96 – | 64 000.00 | 41 585.35 |
| 3061 | Allocations de logement | 3 600.00 | 400.00 – | 10,00 – | 4 000.00 | 5 400.00 |
| 3090 | Formation et perfectionnement professionnels du personnel | 7 227 457.87 | 423 042.13 – | 5,52 – | 7 650 500.00 | 6 584 678.35 |
| 3091 | Recrutement du personnel | 460 345.55 | 270 154.45 – | 36,98 – | 730 500.00 | 405 881.75 |
| 3098 | Formation et perfectionnement professionnels du personnel en matière d'informatique | 100 265.60 | 216 734.40 – | 68,37 – | 317 000.00 | 72 747.60 |
| 3099 | Dépenses diverses en rapport avec le personnel | 12 363.65 | 836.35 – | 6,33 – | 13 200.00 | 10 003.70 |
| 3100 | Fournitures de bureau | 4 571 299.97 | 871 999.97 + | 23,57 + | 3 699 300.00 | 4 249 741.95 |
| | | | | | C 906 173.85 | |
| 3101 | Frais d'impression et de reliure, publications | 9 524 450.15 | 306 850.15 + | 3,32 + | 9 217 600.00 | 8 275 135.05 |
| | | | | | C 40 287.15 | |
| 3102 | Ouvrages spécialisés et revues | 5 279 585.92 | 36 014.08 – | 0,67 – | 5 315 600.00 | 4 621 544.95 |
| 3106 | Matériel didactique (destiné à l'enseignement et à la recherche) | 2 654 513.05 | 271 986.95 – | 9,29 – | 2 926 500.00 | 2 459 695.05 |
| 3108 | Matériel d'exploitation et fournitures en matière d'informatique | 497 054.10 | 2 719 745.90 – | 84,54 – | 3 216 800.00 | 428 367.25 |
| 3110 | Acquisition de machines et de meubles de bureau | 1 113 284.90 | 22 115.10 – | 1,94 – | 1 135 400.00 | 1 195 996.65 |
| 3111 | Acquisition de machines, d'appareils, de véhicules, d'autres pièces de mobilier etc. | 16 769 089.98 | 1 405 189.98 + | 9,14 + | 15 363 900.00 | 18 136 762.30 |
| | | | | | C 561 449.40 | |
| 3112 | Acquisition de linge, de vêtements, de vaisselle | 23 072.65 | 8 427.35 – | 26,75 – | 31 500.00 | 28 713.90 |

C = CREDIT SUPPLEMENTAIRE, DEPASSEMENT DE CREDIT

| Direction de l'instruction publique | | COMPTE | ECART BUDGETAIRE 1994 | | BUDGET | COMPTE |
|---|---|---|---|---|---|---|
| | | 1994 | ABSOLU | EN % | 1994 | 1993 |
| 3118 | Acquisition équipements informatiques | 10 163 704.94 | 1 084 595.06 – | 9,64 – | 11 248 300.00<br>C 11 407.95 | 8 970 317.40 |
| 3120 | Eau, énergie et combustibles | 6 139 784.90 | 1 145 715.10 – | 15,72 – | 7 285 500.00 | 6 448 162.00 |
| 3128 | Energie pour équipements informatiques | | 5 500.00 – | 100,00 – | 5 500.00 | |
| 3130 | Autres marchandises | 18 017 325.42 | 1 395 025.42 + | 8,39 + | 16 622 300.00<br>C 11 495.45 | 18 123 851.09 |
| 3137 | Frais de subsistance | 1 764 954.20 | 1 254 954.20 + | 246,06 + | 510 000.00 | 458 889.45 |
| 3141 | Entretien des domaines faisant partie du patrimoine administratif | 1 230 577.95 | 197 522.05 – | 13,83 – | 1 428 100.00<br>C 9 745.50 | 1 192 735.15 |
| 3143 | Entretien des domaines loués par l'Etat | 297 980.80 | 58 780.80 + | 24,57 + | 239 200.00<br>C 67 611.60 | 267 863.30 |
| 3150 | Entretien d'appareils et de meubles de bureau | 209 393.05 | 178 706.95 – | 46,04 – | 388 100.00 | 217 465.45 |
| 3151 | Entretien de machines, d'appareils, de véhicules et d'autres pièces de mobilier | 3 563 105.80 | 309 794.20 – | 7,99 – | 3 872 900.00 | 3 545 344.10 |
| 3158 | Entretien équipements informatiques | 1 685 988.30 | 703 511.70 – | 29,44 – | 2 389 500.00 | 1 735 892.50 |
| 3160 | Loyers, fermages et redevances d'utilisation | 13 841 112.75 | 472 187.25 – | 3,29 – | 14 313 300.00<br>C 290 317.95 | 13 370 493.35 |
| 3168 | Loyers équipements informatiques | 161 024.40 | 162 975.60 – | 50,30 – | 324 000.00 | 289 486.10 |
| 3170 | Indemnités pour frais de déplacement du personnel | 7 074 767.74 | 1 433 667.74 + | 25,41 + | 5 641 100.00<br>C 32 002.40 | 6 270 859.47 |
| 3171 | Excursions, courses d'école, camps | 267 453.10 | 58 746.90 – | 18,00 – | 326 200.00 | 251 843.80 |
| 3172 | Frais de représentation | 31 534.30 | 3 465.70 – | 9,90 – | 35 000.00 | 30 168.45 |
| 3180 | Indemnités pour prestations de services de tiers | 19 001 214.07 | 183 914.07 + | 0,97 + | 18 817 300.00<br>C 304 559.95 | 19 800 173.70 |
| 3183 | Primes d'assurance objets | 291 537.20 | 1 362.80 – | 0,46 – | 292 900.00<br>C 3 160.40 | 260 995.50 |
| 3184 | Impôts et taxes | 51 843.65 | 6 343.65 + | 13,94 + | 45 500.00 | 37 432.95 |
| 3185 | Frais de PTT | 4 179 771.60 | 175 228.40 – | 4,02 – | 4 355 000.00<br>C 252 019.20 | 4 582 521.95 |
| 3186 | Traitement des données BEDAG | 1 463 423.10 | 859 576.90 – | 37,00 – | 2 323 000.00 | 2 078 993.25 |
| 3188 | Indemnité pour prestations de services de tiers en matière d'informatique | 1 832 705.69 | 14 294.31 – | 0,77 – | 1 847 000.00<br>C 113 285.95 | 1 408 236.40 |
| 3199 | Autres biens, services et marchandises | 3 930 818.46 | 1 010 818.46 + | 34,61 + | 2 920 000.00 | 2 797 244.21 |
| 3210 | Paiement des intérêts sur les dettes à court terme | 999.15 | 999.15 + | ›999,99 + | 0.00 | |
| 3220 | Paiement des intérêts sur les dettes à moyen et à long terme | 1 198 708.30 | 548 708.30 + | 84,41 + | 650 000.00<br>C 548 708.30 | 491 376.95 |
| 3300 | Amortissement d'avoirs du patrimoine financier | 153 708.44 | 133 708.44 + | 668,54 + | 20 000.00<br>C 133 708.44 | 103 809.90 |
| 3510 | Remboursements à des cantons | 3 736 236.35 | 616 236.35 + | 19,75 + | 3 120 000.00<br>C 616 236.35 | 1 342 123.00 |
| 3600 | Subventions à l'exploitation accordées à la Confédération | 636 202.25 | 236 202.25 + | 59,05 + | 400 000.00 | 529 495.06 |
| 3610 | Subventions à l'exploitation accordées à des cantons | 14 431 903.50 | 2 048 096.50 – | 12,42 – | 16 480 000.00<br>C 109 985.60 | 16 291 144.50 |
| 3620 | Subventions à l'exploitation accordées à des communes | 78 815 986.25 | 7 876 013.75 – | 9,08 – | 86 692 000.00 | 90 998 628.65 |

C = CREDIT SUPPLEMENTAIRE, DEPASSEMENT DE CREDIT

| Direction de l'instruction publique | | COMPTE | ECART BUDGETAIRE 1994 | | BUDGET | COMPTE |
|---|---|---|---|---|---|---|
| | | 1994 | ABSOLU | EN % | 1994 | 1993 |
| 3640 | Subventions à l'exploitation accordées à des sociétés d'économie mixte | 102 466 791.95 | 4 086 791.95 + | 4,15 + | 98 380 000.00<br>C 4 403 969.40 | 95 863 085.25 |
| 3650 | Subventions à l'exploitation accordées à des institutions et entreprises privées | 49 758 861.70 | 2 279 138.30 – | 4,37 – | 52 038 000.00 | 55 743 479.98 |
| 3659 | Subventions à l'encouragement des activités culturelles | 46 905 601.70 | 1 057 898.30 – | 2,20 – | 47 963 500.00 | 47 227 106.00 |
| 3660 | Subventions courantes à des personnes physiques | 209 851.55 | 50 148.45 – | 19,28 – | 260 000.00 | 195 973.00 |
| 3669 | Bourses | 71 606 792.35 | 549 207.65 – | 0,76 – | 72 156 000.00 | 81 370 802.95 |
| 3710 | Subventions redistribuées à des cantons | 3 712 297.00 | 87 703.00 – | 2,30 – | 3 800 000.00 | 3 752 622.80 |
| 3720 | Subventions redistribuées à des communes | 35 616 926.00 | 4 416 926.00 + | 14,15 + | 31 200 000.00 | 25 799 125.00 |
| 3750 | Subventions redistribuées à des institutions privées | 15 832 010.00 | 6 662 010.00 + | 72,65 + | 9 170 000.00 | 14 435 470.00 |
| 3760 | Subventions redistribuées à des personnes physiques (bourses comprises) | 28 514.60 | 21 485.40 – | 42,97 – | 50 000.00 | 35 433.05 |
| 3800 | Versement au Fonds spécial figurant au bilan | 5 797 740.39 | 5 161 840.39 + | 811,73 + | 635 900.00 | 17 707 415.91 |
| 3900 | Imputations internes en faveur de la Chancellerie d'Etat pour fournitures de bureau et papier | 307 929.15 | 28 670.85 – | 8,51 – | 336 600.00 | 236 661.20 |
| 3920 | Bonification d'amortissements sur le patrimoine administratif | 609 762.10 | 359 762.10 + | 143,90 + | 250 000.00 | 4 580 553.00 |
| 3990 | Report du compte de fonctionnement d'offices à des financements spéciaux | 3 323 373.00 | 18 627.00 – | 0,55 – | 3 342 000.00 | 4 689 000.00 |
| 3999 | Divers postes d'imputations internes (débit) | 859 000.00 | | | 859 000.00 | |
| | REVENUS | | | | | |
| 4200 | Banques et intérêts de comptes courants | 16 023.80 | 16 023.80 + | ›999,99 + | 0.00 | 199.80 |
| 4220 | Dividendes et autres intérêts du capital | 215 356.15 | 15 356.15 + | 7,67 + | 200 000.00 | 296 686.20 |
| 4230 | Revenus des immeubles du patrimoine financier | 359 809.00 | 15 191.00 – | 4,05 – | 375 000.00 | 395 566.00 |
| 4270 | Revenus des immeubles du patrimoine administratif | 64 121.50 | 6 378.50 – | 9,04 – | 70 500.00 | 64 802.65 |
| 4310 | Emoluments administratifs | 1 718 628.70 | 6 171.30 – | 0,35 – | 1 724 800.00 | 1 716 256.90 |
| 4320 | Pensions et taxes | 642 262.50 | 11 437.50 – | 1,74 – | 653 700.00 | 667 562.05 |
| 4330 | Emoluments de cours | 9 321 780.20 | 35 380.20 + | 0,38 + | 9 286 400.00 | 10 590 188.80 |
| 4340 | Autres redevances d'utilisation, prestations de services | 31 914 325.36 | 3 005 825.36 + | 10,39 + | 28 908 500.00 | 28 206 619.66 |
| 4350 | Ventes | 13 511 164.59 | 2 639 464.59 + | 24,27 + | 10 871 700.00 | 12 283 911.78 |
| 4360 | Remboursements de tiers | 7 618 196.69 | 3 468 296.69 + | 83,57 + | 4 149 900.00 | 6 557 505.87 |
| 4361 | Remboursement de subventions à l'exploitation | 527 562.20 | 22 437.80 – | 4,07 – | 550 000.00 | 611 695.40 |

C = CREDIT SUPPLEMENTAIRE, DEPASSEMENT DE CREDIT

| Direction de l'instruction publique | | COMPTE | ECART BUDGETAIRE 1994 | | BUDGET | COMPTE |
|---|---|---|---|---|---|---|
| | | 1994 | ABSOLU | EN % | 1994 | 1993 |
| 4363 | Loyers d'immeubles n'appartenant pas à l'Etat | 19 088.75 | 9 911.25 – | 34,17 – | 29 000.00 | 15 717.50 |
| 4399 | Autres contributions | 1 274 788.15 | 1 274 788.15 + | ›999,99 + | 0.00 | 2 119 872.85 |
| 4510 | Remboursements de cantons | 631 445.00 | 53 555.00 – | 7,81 – | 685 000.00 | 525 402.00 |
| 4520 | Remboursements de communes | 509 500 072.95 | 15 432 927.05 – | 2,93 – | 524 933 000.00 | 526 109 949.45 |
| 4600 | Subventions à l'exploitation versées par la Confédération | 183 019 410.75 | 26 196 910.75 + | 16,70 + | 156 822 500.00 | 162 951 798.45 |
| 4610 | Subventions à l'exploitation versées par des cantons | 41 979 269.05 | 1 689 730.95 – | 3,86 – | 43 669 000.00 | 38 878 472.80 |
| 4620 | Subventions à l'exploitation versées par des communes | 7 842 156.45 | 1 403 543.55 – | 15,18 – | 9 245 700.00 | 8 574 345.30 |
| 4650 | Subv.à l'exploitation versées par des personnes physiques et par des institutions (legs/ fondations à office) | 30 263 767.45 | 10 704 732.55 – | 26,12 – | 40 968 500.00 | 42 946 237.58 |
| 4690 | Autres subventions à l'exploitation | 814 136.55 | 299 136.55 + | 58,08 + | 515 000.00 | 5 680 128.20 |
| 4700 | Subventions à redistribuer versées par la Confédération | 51 477 450.60 | 11 057 450.60 + | 27,35 + | 40 420 000.00 | 40 270 028.05 |
| 4720 | Subventions à redistribuer versées par des communes | 3 712 297.00 | 87 703.00 – | 2,30 – | 3 800 000.00 | 3 752 622.80 |
| 4800 | Prélèvement sur le fonds spécial figurant au bilan | 487 159.20 | 174 459.20 + | 55,79 + | 312 700.00 | 2 298 546.65 |
| 4902 | Imputations internes de divisions administratives pour prestations diverses | 427 964.40 | 34 035.60 – | 7,36 – | 462 000.00 | |
| 4910 | Intérêts sur le patrimoine administratif imputés à des offices et entreprises | 3 025 535.05 | 1 355 035.05 + | 81,11 + | 1 670 500.00 | 6 246 525.30 |
| 4990 | Report du compte de fonctionnement d'offices en faveur de financements spéciaux | 3 323 373.00 | 18 627.00 – | 0,55 – | 3 342 000.00 | 4 689 000.00 |
| 4991 | Report de financements spéciaux en faveur du compte de fonctionnement d'offices | | | | 0.00 | 541 546.10 |
| 4992 | Report de financements spéciaux en faveur d'autres financements spéciaux | | | | 0.00 | 1 200 000.00 |
| 4999 | Imputations internes diverses (crédit) | 859 000.00 | | | 859 000.00 | |
| **COMPTE DES INVESTISSEMENTS:** | **DEPENSES** | **53 073 136.75** | **10 263 863.25 –** | **16,20 –** | **63 337 000.00** | **46 193 524.45** |
| | | | | | **C 154 187.40** | |
| | **RECETTES** | **16 095 977.15** | **1 149 022.85 –** | **6,66 –** | **17 245 000.00** | **8 575 206.65** |
| | **SOLDE** | **36 977 159.60 –** | | | **46 092 000.00 –** | **37 618 317.80 –** |
| | DEPENSES | | | | | |
| 5030 | Acquisition et construction d'immeubles du patrimoine administratif | 393 388.65 | 225 611.35 – | 36,44 – | 619 000.00 | 5 831 233.45 |

C = CREDIT SUPPLEMENTAIRE, DEPASSEMENT DE CREDIT

| Direction de l'instruction publique | | COMPTE | ECART BUDGETAIRE 1994 | | BUDGET | COMPTE |
|---|---|---|---|---|---|---|
| | | 1994 | ABSOLU | EN % | 1994 | 1993 |
| 5031 | Transformation d'immeubles du patrimoine administratif | 1 444 374.55 | 75 625.45 – | 4,97 – | 1 520 000.00 | 4 021 112.45 |
| 5038 | Transformations d'immeubles loués par l'Etat | | 150 000.00 – | 100,00 – | 150 000.00 | 177 401.05 |
| 5061 | Acquisition de machines, d'appareils, de véhicules et d'autres pièces de mobilier | 14 078 415.35 | 939 584.65 – | 6,25 – | 15 018 000.00 | 10 049 111.35 |
| 5068 | Acquisition d'équipements informatiques | 673 887.45 | 11 112.55 – | 1,62 – | 685 000.00<br>C 755.40 | 251 747.25 |
| 5620 | Subventions aux investissements versées à des communes | 23 638 752.00 | 2 473 248.00 – | 9,47 – | 26 112 000.00 | 13 636 495.00 |
| 5640 | Subventions aux investissements versées à des sociétés d'économie mixte | 780 000.00 | 187 000.00 + | 31,53 + | 593 000.00 | 314 982.10 |
| 5650 | Subventions aux investissements versées à des institutions et entreprises privées | 4 867 550.75 | 2 772 449.25 – | 36,28 – | 7 640 000.00<br>C 153 432.00 | 9 341 274.80 |
| 5720 | Subventions redistribuées à des communes | 5 466 699.00 | 5 033 301.00 – | 47,93 – | 10 500 000.00 | 756 917.00 |
| 5750 | Subventions redistribuées à des institutions et entreprises privées | 1 730 069.00 | 1 230 069.00 + | 246,01 + | 500 000.00 | 1 813 250.00 |
| | RECETTES | | | | | |
| 6260 | Remboursement de prêts d'études | 989 300.45 | 989 300.45 + | ›999,99 + | 0.00 | 1 947 926.25 |
| 6450 | Remboursement, par des institutions privées, de subventions aux investissements | 171 249.95 | 171 249.95 + | ›999,99 + | 0.00 | |
| 6600 | Subventions aux investissements versées par la Confédération | 3 791 535.45 | 2 216 464.55 – | 36,89 – | 6 008 000.00 | 3 563 329.40 |
| 6608 | Subventions aux investissements versées par la Confédération pour pojets informatiques | 2 035 641.00 | 1 806 641.00 + | 788,92 + | 229 000.00 | 493 784.00 |
| 6628 | Subventions aux investissements verseés par des communes pour projets informatiques | 8 000.00 | | | 8 000.00 | |
| 6630 | Subventions aux investissements versées par les établissements de l'Etat | 1 903 482.30 | 1 903 482.30 + | ›999,99 + | 0.00 | |
| 6700 | Subventions à redistribuer versées par la Confédération | 7 196 768.00 | 3 803 232.00 – | 34,57 – | 11 000 000.00 | 2 570 167.00 |

C = CREDIT SUPPLEMENTAIRE, DEPASSEMENT DE CREDIT

| Direction des travaux publics, des transports et de l'énérgie | | COMPTE 1994 | ECART BUDGETAIRE 1994 ABSOLU | EN % | BUDGET 1994 | COMPTE 1993 |
|---|---|---|---|---|---|---|
| **COMPTE DE FONCTIONNEMENT:** | **CHARGES** | **268 880 330.80** | **25 267 869.20 –** | **8,59 –** | **294 148 200.00** | **252 964 874.05** |
| | | | | | **C 1 992 919.10** | |
| | **REVENUS** | **127 567 231.00** | **9 758 669.00 –** | **7,10 –** | **137 325 900.00** | **127 145 636.20** |
| | **SOLDE** | **141 313 099.80 –** | | | **156 822 300.00 –** | **125 819 237.85 –** |
| | CHARGES | | | | | |
| 3001 | Indemnités versées aux autorités et aux commissions | 2 527.10 | 22 472.90 – | 89,89 – | 25 000.00 | 4 074.60 |
| 3010 | Traitements du personnel administratif et d'exploitation | 69 405 054.10 | 3 165 845.90 – | 4,36 – | 72 570 900.00 | 69 294 051.00 |
| | | | | | C 15 417.30 | |
| 3030 | Contributions de l'employeur aux assurances sociales | 4 026 725.30 | 241 074.70 – | 5,64 – | 4 267 800.00 | 4 022 890.70 |
| | | | | | C 2 846.60 | |
| 3040 | Contributions de l'employeur à la Caisse de pension Bern. | 5 979 116.20 | 71 183.80 – | 1,17 – | 6 050 300.00 | 5 398 861.70 |
| | | | | | C 28 075.65 | |
| 3050 | Contributions de l'employeur aux assurances maladie et accidents | 1 836 066.80 | 63 933.20 – | 3,36 – | 1 900 000.00 | 1 620 133.30 |
| 3060 | Vêtements de service et allocations y relatives | 268 553.50 | 66 246.50 – | 19,78 – | 334 800.00 | 315 433.00 |
| 3070 | Prestations aux retraités | 2 082.00 | 2 082.00 – | ‹999,99 – | 0.00 | |
| 3090 | Formation et perfectionnement professionnels du personnel | 133 790.95 | 86 009.05 – | 39,13 – | 219 800.00 | 112 265.05 |
| | | | | | C 10 448.80 | |
| 3091 | Recrutement du personnel | 44 209.35 | 69 990.65 – | 61,28 – | 114 200.00 | 22 464.40 |
| 3098 | Formation et perfectionnement professionnels du personnel en matière d'informatique | 106 948.65 | 150 251.35 – | 58,41 – | 257 200.00 | 31 071.50 |
| 3100 | Fournitures de bureau | 298 245.60 | 161 854.40 – | 35,17 – | 460 100.00 | 307 040.00 |
| 3101 | Frais d'impression et de reliure, publications | 267 621.30 | 163 278.70 – | 37,89 – | 430 900.00 | 291 156.30 |
| 3102 | Ouvrages spécialisés et revues | 135 109.20 | 11 290.80 – | 7,71 – | 146 400.00 | 115 256.30 |
| | | | | | C 4 059.85 | |
| 3106 | Matériel didactique (destiné à l'enseignement et à la recherche) | 2 929.25 | 70.75 – | 2,35 – | 3 000.00 | 31 334.70 |
| 3108 | Matériel d'exploitation et fournitures en matière d'informatique | 44 932.90 | 9 567.10 – | 17,55 – | 54 500.00 | 24 450.40 |
| 3110 | Acquisition de machines et de meubles de bureau | 146 519.05 | 199 680.95 – | 57,67 – | 346 200.00 | 140 885.25 |
| 3111 | Acquisition de machines, d'appareils, de véhicules, d'autres pièces de mobilier etc. | 3 141 830.65 | 365 169.35 – | 10,41 – | 3 507 000.00 | 2 750 908.75 |
| 3118 | Acquisition équipements informatiques | 335 970.10 | 372 029.90 – | 52,54 – | 708 000.00 | 354 085.70 |
| 3120 | Eau, énergie et combustibles | 1 737 660.00 | 684 640.00 – | 28,26 – | 2 422 300.00 | 1 961 144.00 |
| 3130 | Autres marchandises | 6 607 089.85 | 537 410.15 – | 7,52 – | 7 144 500.00 | 7 252 070.60 |
| 3141 | Entretien des domaines faisant partie du patrimoine administratif | 30 600 285.65 | 1 520 714.35 – | 4,73 – | 32 121 000.00 | 31 348 530.05 |
| 3142 | Entretien des domaines faisant partie du patrimoine financier | 1 466 537.10 | 2 443 462.90 – | 62,49 – | 3 910 000.00 | 1 854 557.20 |

C = CREDIT SUPPLEMENTAIRE, DEPASSEMENT DE CREDIT

| Direction des travaux publics, des transports et de l'énérgie | | COMPTE | ECART BUDGETAIRE 1994 | | | BUDGET | COMPTE |
|---|---|---|---|---|---|---|---|
| | | 1994 | ABSOLU | EN % | | 1994 | 1993 |
| 3144 | Entretien des routes cantonales | 17 093 943.10 | 493 943.10 + | 2,97 + | | 16 600 000.00 | 15 618 006.95 |
| | | | | | C | 493 943.10 | |
| 3145 | Entretien des routes nationales | 1 073 539.10 | 66 460.90 – | 5,82 – | | 1 140 000.00 | 924 258.00 |
| 3146 | Entretien des cours d'eau | 1 401 064.10 | 230 064.10 + | 19,64 + | | 1 171 000.00 | 1 189 468.30 |
| | | | | | C | 238 110.85 | |
| 3150 | Entretien d'appareils et de meubles de bureau | 24 954.30 | 64 045.70 – | 71,96 – | | 89 000.00 | 24 458.15 |
| 3151 | Entretien de machines, d'appareils, de véhicules et d'autres pièces de mobilier | 1 223 736.80 | 130 763.20 – | 9,65 – | | 1 354 500.00 | 1 271 060.55 |
| 3158 | Entretien équipements informatiques | 109 608.75 | 272 291.25 – | 71,29 – | | 381 900.00 | 83 045.80 |
| 3160 | Loyers, fermages et redevances d'utilisation | 1 049 981.20 | 298 818.80 – | 22,15 – | | 1 348 800.00 | 1 021 442.05 |
| 3168 | Loyers équipements informatiques | 9 911.65 | 155 288.35 – | 94,00 – | | 165 200.00 | 65 952.55 |
| 3170 | Indemnités pour frais de déplacement du personnel | 1 549 365.85 | 141 234.15 – | 8,35 – | | 1 690 600.00 | 1 533 108.00 |
| 3172 | Frais de représentation | 14 692.20 | 14 307.80 – | 49,33 – | | 29 000.00 | 24 723.00 |
| 3180 | Indemnités pour prestations de services de tiers | 7 379 381.55 | 1 044 118.45 – | 12,39 – | | 8 423 500.00 | 5 911 205.20 |
| | | | | | C | 307 006.20 | |
| 3181 | Indemnités pour travaux de tiers en matière de planification et d'élaboration de projets | 5 495 559.40 | 4 969 440.60 – | 47,48 – | | 10 465 000.00 | 8 144 284.50 |
| 3183 | Primes d'assurance objets | 630 944.15 | 125 155.85 – | 16,55 – | | 756 100.00 | 630 540.65 |
| 3184 | Impôts et taxes | 166 375.30 | 250 524.70 – | 60,09 – | | 416 900.00 | 160 732.20 |
| 3185 | Frais de PTT | 683 864.55 | 117 135.45 – | 14,62 – | | 801 000.00 | 630 069.95 |
| | | | | | C | 856.00 | |
| 3186 | Traitement des données BEDAG | 123 575.60 | 153 524.40 – | 55,40 – | | 277 100.00 | 140 507.35 |
| 3188 | Indemnité pour prestations de services de tiers en matière d'informatique | 575 137.20 | 524 662.80 – | 47,70 – | | 1 099 800.00 | 442 799.40 |
| 3190 | Versement de dommages-intérêts | 31 703.40 | 6 896.60 – | 17,86 – | | 38 600.00 | 23 674.90 |
| 3199 | Autres biens, services et marchandises | 40 886.70 | 9 886.70 + | 31,89 + | | 31 000.00 | 397 137.05 |
| | | | | | C | 12 452.50 | |
| 3300 | Amortissement d'avoirs du patrimoine financier | 200 621.35 | 200 621.35 + | ›999,99 + | | 0.00 | 60 442.70 |
| 3600 | Subventions à l'exploitation accordées à la Confédération | 2 523 998.70 | 556 001.30 – | 18,05 – | | 3 080 000.00 | 2 737 275.60 |
| 3620 | Subventions à l'exploitation accordées à des communes | 12 114 271.75 | 165 728.25 – | 1,34 – | | 12 280 000.00 | 11 070 339.35 |
| | | | | | C | 879 702.25 | |
| 3640 | Subventions à l'exploitation accordées à des sociétés d'économie mixte | 79 575 007.45 | 5 263 992.55 – | 6,20 – | | 84 839 000.00 | 70 471 441.50 |
| 3650 | Subventions à l'exploitation accordées à des institutions et entreprises privées | 2 649 430.45 | 1 731 169.55 – | 39,51 – | | 4 380 600.00 | 2 263 514.10 |
| 3720 | Subventions redistribuées à des communes | 324 947.70 | 169 947.70 + | 109,64 + | | 155 000.00 | 207 461.50 |
| 3730 | Subventions redistribuées aux établissements, offices et entreprises de l'Etat | 251 310.50 | 251 310.50 + | ›999,99 + | | 0.00 | |
| 3800 | Versement au Fonds spécial figurant au bilan | 2 898 223.35 | 1 898 223.35 + | 189,82 + | | 1 000 000.00 | 587 697.05 |

C = CREDIT SUPPLEMENTAIRE, DEPASSEMENT DE CREDIT

| Direction des travaux publics, des transports et de l'énérgie | | COMPTE | ECART BUDGETAIRE 1994 | | BUDGET | COMPTE |
|---|---|---|---|---|---|---|
| | | 1994 | ABSOLU | EN % | 1994 | 1993 |
| 3900 | Imputations internes en faveur de la Chancellerie d'Etat pour fournitures de bureau et papier | 73 703.05 | 66 996.95 – | 47,61 – | 140 700.00 | 77 563.20 |
| 3920 | Bonification d'amortissements sur le patrimoine administratif | 3 004 951.00 | 1 995 049.00 – | 39,90 – | 5 000 000.00 | |
| | REVENUS | | | | | |
| 4100 | Revenus de régales | | 41 400.00 – | 100,00 – | 41 400.00 | 41 430.00 |
| 4112 | Concessions et patentes | 4 328 790.90 | 1 118 790.90 + | 34,85 + | 3 210 000.00 | 3 262 075.70 |
| 4211 | Intérêts moratoires | 4 127.95 | 4 127.95 + | >999,99 + | 0.00 | 264.00 |
| 4240 | Gains comptables sur les immeubles du patrimoine financier | 17 850.55 | 32 149.45 – | 64,29 – | 50 000.00 | 113 852.00 |
| 4270 | Revenus des immeubles du patrimoine administratif | 90 745.65 | 11 754.35 – | 11,46 – | 102 500.00 | 103 484.20 |
| 4310 | Emoluments administratifs | 489 172.85 | 60 327.15 – | 10,97 – | 549 500.00 | 578 211.10 |
| 4330 | Emoluments de cours | 70 630.00 | 70 630.00 + | >999,99 + | 0.00 | |
| 4340 | Autres redevances d'utilisation, prestations de services | 33 452 068.65 | 2 850 431.35 – | 7,85 – | 36 302 500.00 | 28 550 170.35 |
| 4350 | Ventes | 1 038 242.55 | 201 942.55 + | 24,14 + | 836 300.00 | 990 208.35 |
| 4360 | Remboursements de tiers | 7 078 494.35 | 2 645 294.35 + | 59,67 + | 4 433 200.00 | 5 766 874.15 |
| 4361 | Remboursement de subventions à l'exploitation | 2 024.00 | 2 024.00 + | >999,99 + | 0.00 | |
| 4364 | Remboursement de frais d'élaboration de projets (à charge des crédits à la construction) | 4 821 790.25 | 821 790.25 + | 20,54 + | 4 000 000.00 | 3 331 670.25 |
| 4399 | Autres contributions | 5 489.70 | 4 989.70 + | 997,94 + | 500.00 | |
| 4500 | Remboursements de la Confédération | 222 129.85 | 177 129.85 + | 393,62 + | 45 000.00 | 42 171.80 |
| 4510 | Remboursements de cantons | 3 454.15 | 3 545.85 – | 50,65 – | 7 000.00 | 11 842.60 |
| 4520 | Remboursements de communes | 31 296.95 | 13 296.95 + | 73,87 + | 18 000.00 | 11 455.50 |
| 4600 | Subventions à l'exploitation versées par la Confédération | 15 660 706.80 | 844 293.20 – | 5,11 – | 16 505 000.00 | 16 562 067.25 |
| 4609 | Part au revenu de la taxe fédérale sur les carburants | 59 043 046.00 | 11 956 954.00 – | 16,84 – | 71 000 000.00 | 66 815 015.00 |
| 4620 | Subventions à l'exploitation versées par des communes | 589 041.65 | 589 041.65 + | >999,99 + | 0.00 | 12 234.40 |
| 4630 | Subventions à l'exploitation versées par les établissements, offices et entreprises de l'Etat | 31 870.00 | 38 130.00 – | 54,47 – | 70 000.00 | 74 451.00 |
| 4650 | Subv.à l'exploitation versées par des personnes physiques et par des institutions (legs/ fondations à office) | 10 000.00 | 10 000.00 + | >999,99 + | 0.00 | |
| 4700 | Subventions à redistribuer versées par la Confédération | 576 258.20 | 421 258.20 + | 271,77 + | 155 000.00 | 207 461.50 |
| 4910 | Intérêts sur le patrimoine administratif imputés à des offices et entreprises | | | | 0.00 | 63 441.05 |

C = CREDIT SUPPLEMENTAIRE, DEPASSEMENT DE CREDIT

| Direction des travaux publics, des transports et de l'énérgie | | COMPTE | ECART BUDGETAIRE 1994 | | BUDGET | COMPTE |
|---|---|---|---|---|---|---|
| | | 1994 | ABSOLU | EN % | 1994 | 1993 |
| 4992 | Report de financements spéciaux en faveur d'autres financements spéciaux | | | | 0.00 | 607 256.00 |
| **COMPTE DES INVESTISSEMENTS:** | **DEPENSES** | **488 589 833.60** | **41 910 166.40 –** | **7,90 –** | **530 500 000.00** | **432 642 182.90** |
| | | | | | **C 2 723 447.65** | |
| | **RECETTES** | **266 201 710.80** | **5 537 289.20 –** | **2,03 –** | **271 739 000.00** | **250 283 428.70** |
| | **SOLDE** | **222 388 122.80 –** | | | **258 761 000.00 –** | **182 358 754.20 –** |
| | DEPENSES | | | | | |
| 5010 | Construction de routes cantonales | 48 872 652.20 | 1 762 652.20 + | 3,74 + | 47 110 000.00 | 45 636 022.00 |
| | | | | | C 1 762 652.20 | |
| 5011 | Travaux de réfection et d'entretien des routes cantonales | 10 951 464.45 | 563 535.55 – | 4,89 – | 11 515 000.00 | 12 914 017.20 |
| 5013 | Constructions hydrauliques | 1 538 153.90 | 241 846.10 – | 13,58 – | 1 780 000.00 | 1 948 453.85 |
| 5020 | Construction de routes nationales | 206 167 960.15 | 2 039.85 – | | 206 170 000.00 | 175 742 899.45 |
| 5022 | Travaux de réfection et d'entretien des routes nationales | 24 715 075.00 | 284 925.00 – | 1,13 – | 25 000 000.00 | 20 130 276.20 |
| 5030 | Acquisition et construction d'immeubles du patrimoine administratif | 10 343 515.35 | 3 024 484.65 – | 22,62 – | 13 368 000.00 | 15 329 230.85 |
| 5031 | Transformation d'immeubles du patrimoine administratif | 42 596 110.65 | 2 631 889.35 – | 5,81 – | 45 228 000.00 | 36 391 838.90 |
| 5036 | Transformation d'immeubles du PA à charge de la dîme hospitalière | 1 695 080.55 | 1 304 919.45 – | 43,49 – | 3 000 000.00 | 514 477.90 |
| 5061 | Acquisition de machines, d'appareils, de véhicules et d'autres pièces de mobilier | 2 658 472.00 | 10 472.00 + | 0,39 + | 2 648 000.00 | 1 918 631.30 |
| | | | | | C 260 795.45 | |
| 5068 | Acquisition d'équipements informatiques | 911 529.80 | 2 402 470.20 – | 72,49 – | 3 314 000.00 | 579 067.40 |
| 5220 | Prêts et participations permanentes au bénéfice des communes | 470 250.00 | 1 581 750.00 – | 77,08 – | 2 052 000.00 | 135 000.00 |
| 5240 | Prêts et participations permanentes au bénéfice des sociétés d'économie mixte | 2 500 000.00 | 200 000.00 – | 7,40 – | 2 700 000.00 | 2 500 000.00 |
| 5250 | Prêts et participations permanentes au bénéfice des institutions privées | 350 000.00 | 350 000.00 – | 50,00 – | 700 000.00 | 200 000.00 |
| 5600 | Subventions aux investissements versées à la Confédération | 7 200 000.00 | 700 000.00 + | 10,76 + | 6 500 000.00 | |
| | | | | | C 700 000.00 | |
| 5620 | Subventions aux investissements versées à des communes | 32 746 547.40 | 5 084 452.60 – | 13,43 – | 37 831 000.00 | 32 023 828.25 |
| 5640 | Subventions aux investissements versées à des sociétés d'économie mixte | 49 854 439.35 | 29 029 560.65 – | 36,80 – | 78 884 000.00 | 42 033 571.60 |

C = CREDIT SUPPLEMENTAIRE, DEPASSEMENT DE CREDIT

| Direction des travaux publics, des transports et de l'énérgie | | COMPTE 1994 | ECART BUDGETAIRE 1994 ABSOLU | EN % | BUDGET 1994 | COMPTE 1993 |
|---|---|---|---|---|---|---|
| 5650 | Subventions aux investissements versées à des institutions et entreprises privées | 699 529.00 | 471.00 – | 0,06 – | 700 000.00 | 991 904.00 |
| 5720 | Subventions redistribuées à des communes | 40 404 366.70 | 1 595 633.30 – | 3,79 – | 42 000 000.00 | 37 879 995.75 |
| 5740 | Subventions redistribuées à des sociétés d'économie mixte | 3 914 687.10 | 3 914 687.10 + | ›999,99 + | 0.00 | 5 772 968.25 |
| | RECETTES | | | | | |
| 6010 | Transfert d'ouvrages de génie civil au patrimoine financier | 17 936.55 | 32 063.45 – | 64,12 – | 50 000.00 | 370 631.35 |
| 6220 | Remboursement, par des communes, de prêts et de participations | 859 100.00 | 159 100.00 + | 22,72 + | 700 000.00 | 699 900.00 |
| 6240 | Remboursement, par des sociétés d'économie mixte, de prêts et de participations | 55 050.00 | 50.00 + | 0,09 + | 55 000.00 | 55 050.00 |
| 6310 | Remboursement de dépenses d'investissement pour des ouvrages de génie civil | 5 406 128.50 | 403 128.50 + | 8,05 + | 5 003 000.00 | 3 753 360.65 |
| 6330 | Remboursement de dépenses d'investissement pour des terrains bâtis | 5 000.00 | 5 000.00 + | ›999,99 + | 0.00 | 1 715 373.90 |
| 6440 | Remboursement, par des entreprises d'économie mixte, de subventions aux investissements | 4 709 926.00 | 660 926.00 + | 16,32 + | 4 049 000.00 | 3 395 851.00 |
| 6450 | Remboursement, par des institutions privées, de subventions aux investissements | | | | 0.00 | 111 024.00 |
| 6600 | Subventions aux investissements versées par la Confédération | 17 588 405.45 | 6 553 594.55 – | 27,14 – | 24 142 000.00 | 31 785 207.40 |
| 6609 | Subventions aux investissements versées par la Confédération pour la construction de routes nationales | 192 177 637.50 | 1 562 362.50 – | 0,80 – | 193 740 000.00 | 163 949 549.05 |
| 6610 | Subventions aux investissements versées par des cantons | | | | 0.00 | 230 461.00 |
| 6620 | Subventions aux investissements versées par des communes | | 1 800 000.00 – | 100,00 – | 1 800 000.00 | 138 413.35 |
| 6630 | Subventions aux investissements versées par les établissements de l'Etat | 1 063 473.00 | 863 473.00 + | 431,73 + | 200 000.00 | 425 643.00 |
| 6700 | Subventions à redistribuer versées par la Confédération | 44 319 053.80 | 2 319 053.80 + | 5,52 + | 42 000 000.00 | 43 652 964.00 |

C = CREDIT SUPPLEMENTAIRE, DEPASSEMENT DE CREDIT

# 2e partie

Le compte administratif en détails

# Détails concernant le compte administratif (Comptes principaux des services)


**42 Chancellerie d'État** ..... 121
4200 Grand Conseil/Députation au Conseil des Etats ..... 121
4220 Conseil-exécutif ..... 123
4221 Fonds du Sport-Toto de la Chancellerie d'Etat (jusqu'au 31. 12. 1993) ..... 124
4230 Chancellerie d'Etat ..... 125

**43 Direction de l'économie publique** ..... 128
4300 Secrétariat général ..... 128
4310 Office de l'agriculture ..... 130
4311 Fonds des épizooties ..... 135
4312 Fonds d'assurance du bétail ..... 137
4313 Fonds viticole ..... 138
4314 Fonds de secours en cas de dommages ou de dangers imminents causés par les éléments ..... 139
4315 Fonds pour les améliorations foncières ..... 140
4316 Fonds pour la conservation des monuments historiques (jusqu'au 31. 12. 1993) ..... 141
4320 Office des forêts et de la nature ..... 142
4321 Fonds destiné à renforcer l'action bienfaisante de la forêt ..... 146
4322 Fonds de l'inspection des forêts et de l'administration forestière ..... 147
4323 Fonds pour les dommages causés par le gibier ..... 148
4324 Fonds de la chasse ..... 149
4325 Fonds de la protection du gibier ..... 150
4330 Bureau du délégué au développement économique ..... 151
4331 Fonds d'encouragement de l'économie ..... 154
4332 Fonds pour les affaires foncières ..... 155
4333 Fonds d'aide aux investissements dans les régions de montagne ..... 156
4334 Fonds de l'hôtellerie et de la restauration ..... 158
4335 Fonds d'hôtel ..... 160
4336 Fonds du tourisme (nouveau) ..... 161
4337 Fonds du tourisme (ancien) ..... 162
4340 Office de l'industrie, des arts et métiers et du travail ..... 163
4341 Fonds pour le marché du travail ..... 166

**44 Direction de la santé publique et de la prévoyance sociale** ..... 167
4400 Secrétariat général ..... 167
4401 Fonds de lutte contre les toxicomanies ..... 171
4402 Fonds de la dîme hospitalière ..... 172
4403 Fonds de lutte contre les maladies (jusqu'au 31. 12. 1993) ..... 173
4410 Laboratoire cantonal ..... 175
4460 Ecole de logopédie de Münchenbuchsee ..... 177
4465 Foyers scolaires ..... 180
4470 Clinique gynécologique de l'Université et Maternité cantonale ..... 183
4475 Clinique psychiatrique universitaire de Berne (CPU) ..... 186
4480 Clinique psychiatrique universitaire de Münsingen (CPM) ..... 189
4485 Clinique psychiatrique universitaire de Bellelay (CPB) ..... 192
4490 Clinique et policlinique psychiatrique universitaire pour enfants et adolescents (CPUEA) ..... 195
4495 Policlinique psychiatrique universitaire/Clinique universitaire de psychiatrie sociale (PCPU/CUPS) ..... 197

**45 Direction de la justice, des affaires communales et des affaires ecclésiastiques** ..... 200
4500 Cour suprême ..... 200
4505 Tribunal administratif ..... 203
4510 Ministère public ..... 205
4515 Tribunaux de district ..... 206
4520 Tribunaux des mineurs ..... 208
4525 Commission des recours en matière fiscale ..... 210
4530 Secrétariat général ..... 212
4531 Eglises nationales du canton de Berne ..... 214
4535 Office de la gestion et de la surveillance ..... 215
4540 Préfectures ..... 217
4545 Bureaux du registre foncier ..... 219
4555 Offices des poursuites et faillites ..... 221

**45 Direction de la justice, des affaires communales et des affaires ecclésiastiques** (suite)
4560 Office des affaires communales et de l'organisation du territoire ... 223
4561 Fonds des rives des lacs et des rivières ... 226
4565 Office des mineurs du canton de Berne ... 227
4570 Office juridique ... 229
4575 Office des assurances sociales et de la surveillance des fondations ... 230

**46 Direction de la police et des affaires militaires** ... 232
4600 Secrétariat général ... 232
4601 Fonds de la loterie (jusqu'au 31.12.1993) ... 235
4610 Police cantonale ... 236
4620 Office de la circulation routière et de la navigation ... 239
4630 Office de la privation de liberté et de la probation ... 242
4640 Office de l'administration de la police ... 245
4650 Office de l'administration et des exploitations militaires ... 247
4651 Fonds du Sport-Toto de l'administration militaire (jusqu'au 31.12.1993) ... 250
4660 Office de la protection civile ... 251

**47 Direction des finances** ... 254
4700 Secrétariat général ... 254
4710 Administration des finances ... 257
4711 Fonds de péréquation financière ... 260
4720 Intendance des impôts ... 261
4721 Fonds de soutien et de promotion de l'emploi ... 264
4730 Office du personnel ... 265
4740 Office d'organisation ... 267
4750 Administration des domaines ... 269
4760 Contrôle des finances ... 272

**48 Direction de l'instruction publique** ... 274
4800 Secrétariat général ... 274
4810 Office de l'éducation préscolaire, de l'enseignement primaire et de l'enseignement secondaire (OPPS) ... 276
4811 Ecoles cantonales ... 278
4820 Office de la formation professionnelle ... 280
4821 Fonds pour la formation professionnelle ... 283
4830 Office de l'enseignement supérieur ... 284
4831 Université ... 285
4832 Crédits de recherche ... 288
4833 Ecoles d'ingénieurs et hautes écoles spécialisées ... 291
4834 Fonds pour les prestations de services des écoles d'ingénieurs ... 294
4840 Office de la formation des enseignants et des adultes ... 297
4850 Office de recherche pédagogique ... 299
4860 Office de conseil et d'orientation ... 300
4870 Office de la culture ... 302
4871 Fonds des commissions culturelles ... 304
4872 Fonds pour les activités culturelles (jusqu'au 31.12.1993) ... 305
4880 Office du sport ... 306
4881 Fonds en faveur de la gymnastique et du sport de la Direction de l'instruction publique (jusqu'au 31.12.1993) ... 307
4882 Fonds du Sport-Toto de l'Office du sport (jusqu'au 31.12.1993) ... 308
4883 Fonds du Sport-Toto pour associations de sport et de gymnastique de la Direction de l'instruction publique (jusqu'au 31.12.1993) ... 309
4890 Office des finances et de l'administration ... 310
4891 Fonds des éditions scolaires de l'Etat ... 313
4892 Fonds du Centre interrégional de perfectionnement de Tramelan ... 315
4893 Fonds pour les cas de rigueur ... 318

**49 Direction des travaux publics, des transports et de l'énergie** ... 319
4900 Secrétariat général ... 319
4910 Office juridique ... 320

**49 Direction des travaux publics, des transports et de l'énergie** (suite) . . . . . .

4920 Office de coordination pour la protection de l'environnement . . . . . 321
4930 Office du cadastre . . . . . 322
4940 Office de la protection des eaux et de la gestion des déchets . . . . . 324
4950 Office de l'économie hydraulique et énergétique . . . . . 327
4951 Fonds pour l'alimentation en eau . . . . . 330
4960 Office des ponts et chaussées . . . . . 331
4970 Office des transports publics . . . . . 335
4971 Fonds des transports (jusqu'au 31.12.1993) . . . . . 337
4980 Office des bâtiments . . . . . 338
4990 Office de gestion et d'organisation administratives . . . . . 341

| CHANCELLERIE D'ETAT | | COMPTE | ECART BUDGETAIRE 1994 | | BUDGET | COMPTE |
|---|---|---|---|---|---|---|
| | | 1994 | ABSOLU | EN % | 1994 | 1993 |
| **42** | **CHANCELLERIE D'ETAT** | | | | | |
| | **Compte de fonctionnement:** **Charges** | **23 622 992.45** | **2 750 407.55 –** | **10,42 –** | **26 373 400.00** | **25 274 847.55** |
| | | | | | **C 146 084.15** | |
| | **Revenus** | **3 160 775.20** | **247 224.80 –** | **7,25 –** | **3 408 000.00** | **2 919 259.30** |
| | **Solde** | **20 462 217.25 –** | | | **22 965 400.00 –** | **22 355 588.25 –** |
| | **Compte des investissements:** **Dépenses** | **543 970.35** | **768 029.65 –** | **58,53 –** | **1 312 000.00** | **283 694.85** |
| | **Solde** | **543 970.35 –** | | | **1 312 000.00 –** | **283 694.85 –** |
| **4200** | **GRAND CONSEIL / DEPUTATION AU CONSEIL DES ETATS** | | | | | |
| | **Compte de fonctionnement:** **Charges** | **4 325 466.20** | **763 833.80 –** | **15,01 –** | **5 089 300.00** | **5 846 404.10** |
| | | | | | **C 9 747.00** | |
| | **Revenus** | **500.30** | **199.70 –** | **28,53 –** | **700.00** | **1 211.55** |
| | **Solde** | **4 324 965.90 –** | | | **5 088 600.00 –** | **5 845 192.55 –** |
| | **Charges** | | | | | |
| 3001 * | Indemnités versées aux autorités et aux commissions | 2 402 868.20 | 381 131.80 – | 13,70 – | 2 784 000.00 | 3 003 836.30 |
| 3010 | Traitements du personnel administratif et d'exploitation | 98 449.40 | 8 950.60 – | 8,34 – | 107 400.00 | 260 071.90 |
| 3030 | Contributions de l'employeur aux assurances sociales | 28 598.05 | 4 901.95 – | 14,64 – | 33 500.00 | 46 450.10 |
| 3040 | Contributions de l'employeur à la Caisse de pension bernoise | 17 436.50 | 2 936.50 + | 20,25 | 14 500.00 | 28 439.90 |
| | | | | | C 2 936.50 | |
| 3061 | Allocations de logement | 1 800.00 | | 0,00 | 1 800.00 | 1 800.00 |
| 3100 | Fournitures de bureau | 480.00 | 20.00 – | 4,00 – | 500.00 | 543.60 |
| 3101 * | Frais d'impression et de reliure, publications | 916 326.10 | 213 673.90 – | 18,91 – | 1 130 000.00 | 1 265 958.05 |
| 3102 | Ouvrages spécialisés et revues | 3 780.00 | 20.00 – | 0,53 – | 3 800.00 | 5 600.90 |
| 3120 | Eau, énergie et combustibles | | | | 0.00 | 2 967.20 |
| 3158 | Entretien d'équipements informatiques | | | | 0.00 | 3 036.00 |
| 3160 | Loyers, fermages et redevances d'utilisation | | | | 0.00 | 43 736.10 |
| 3180 | Indemnités pour prestations de services de tiers | 374 683.60 | 129 316.40 – | 25,66 – | 504 000.00 | 679 291.30 |
| 3185 | Frais de PTT | 24 744.55 | 3 255.45 – | 11,63 – | 28 000.00 | 27 699.50 |
| 3191 * | Frais généraux du Conseil-exécutif | 42 989.30 | 31 010.70 – | 41,91 – | 74 000.00 | 66 711.35 |
| 3650 | Contributions versées aux groupes parlementaires | 367 500.00 | 1 300.00 – | 0,36 – | 368 800.00 | 362 800.00 |
| 3900 | Imputations internes en faveur de la Chancellerie d'Etat pour fournitures de bureau et papier | 45 810.50 | 6 810.50 + | 17,46 | 39 000.00 | 47 461.90 |
| | | | | | C 6 810.50 | |

* = VOIR JUSTIFICATION DES ECARTS TROISIEME PARTIE

C = CREDIT SUPPLEMENTAIRE, DEPASSEMENT DE CREDIT

| CHANCELLERIE D'ETAT | COMPTE | ECART BUDGETAIRE 1994 | | BUDGET | COMPTE |
|---|---|---|---|---|---|
| | 1994 | ABSOLU | EN % | 1994 | 1993 |
| 4200 (SUITE) | | | | | |
| **Revenus** | | | | | |
| 4360 Remboursements de tiers | 500.30 | 199.70 – | 28,53 – | 700.00 | 1 211.55 |

| CHANCELLERIE D'ETAT | | | COMPTE | ECART BUDGETAIRE 1994 | | | BUDGET | COMPTE |
|---|---|---|---|---|---|---|---|---|
| | | | 1994 | ABSOLU | EN % | | 1994 | 1993 |
| **4220** | **CONSEIL-EXECUTIF** | | | | | | | |
| | **Compte de fonctionnement:** | **Charges** | **3 052 732.25** | **342 967.75 –** | **10,11 –** | | **3 395 700.00** | **3 377 902.45** |
| | | | | | | **C** | **97 134.55** | |
| | | **Revenus** | **216 678.30** | **16 678.30 +** | **8,33** | | **200 000.00** | **250 697.00** |
| | | **Solde** | **2 836 053.95 –** | | | | **3 195 700.00 –** | **3 127 205.45 –** |
| | **Charges** | | | | | | | |
| 3000 | Traitements des conseillers d'Etat | | 1 726 000.00 | | 0,00 | | 1 726 000.00 | 1 700 365.40 |
| 3030 | Contributions de l'employeur aux assurances sociales | | 97 254.05 | 3 845.95 – | 3,81 – | | 101 100.00 | 95 874.10 |
| 3040 * | Contributions de l'employeur à la Caisse de pension bernoise | | 286 644.25 | 89 344.25 + | 45,28 | | 197 300.00 | 425 172.75 |
| | | | | | | C | 89 344.25 | |
| 3070 | Prestations aux retraités | | 547 790.30 | 7 790.30 + | 1,44 | | 540 000.00 | 360 664.20 |
| | | | | | | C | 7 790.30 | |
| 3102 | Ouvrages spécialisés et revues | | 1 875.50 | 924.50 – | 33,02 – | | 2 800.00 | 1 791.00 |
| 3172 * | Frais de représentation | | 83 330.00 | 5 170.00 – | 5,85 – | | 88 500.00 | 83 330.00 |
| 3191 * | Frais généraux du Conseil-exécutif | | 173 501.55 | 66 498.45 – | 27,71 – | | 240 000.00 | 183 610.60 |
| 3670 * | Subventions accordées à l'étranger | | 136 336.60 | 363 663.40 – | 72,74 – | | 500 000.00 | 527 094.40 |
| | **Revenus** | | | | | | | |
| 4360 | Remboursements des honoraires des administrateurs; autres | | 216 678.30 | 16 678.30 + | 8,33 | | 200 000.00 | 250 697.00 |

* = VOIR JUSTIFICATION DES ECARTS TROISIEME PARTIE

C = CREDIT SUPPLEMENTAIRE, DEPASSEMENT DE CREDIT

| CHANCELLERIE D'ETAT | | COMPTE | ECART BUDGETAIRE 1994 | | BUDGET | COMPTE |
|---|---|---|---|---|---|---|
| | | 1994 | ABSOLU | EN % | 1994 | 1993 |
| **4221** | **FONDS DU SPORT-TOTO DE LA CHANCELLERIE D'ETAT** | | | | | |
| | **Compte de fonctionnement:** **Charges** | | | | **0.00** | **291 741.30** |
| | **Revenus** | | | | **0.00** | **291 741.30** |
| | **Solde** | | | | | |
| | **Charges** | | | | | |
| 3650 | Subventions à institutions privées pour manifestations de gymnastique et de sport | | | | 0.00 | 285 032.35 |
| 3800 | Versement au Fonds spécial figurant au bilan | | | | 0.00 | 6 708.95 |
| | **Revenus** | | | | | |
| 4690 | Subventions provenant des fonds du Sport-Toto | | | | 0.00 | 224 771.00 |
| 4910 | Bonification d'intérêts sur le compte du bilan du Fonds spécial | | | | 0.00 | 66 970.30 |

| CHANCELLERIE D'ETAT | | COMPTE | ECART BUDGETAIRE 1994 | | | BUDGET | COMPTE |
|---|---|---|---|---|---|---|---|
| | | 1994 | ABSOLU | EN % | | 1994 | 1993 |
| **4230** | **CHANCELLERIE D'ETAT** | | | | | | |
| | **Compte de fonctionnement: Charges** | **16 244 794.00** | **1 643 606.00 –** | **9,19 –** | | **17 888 400.00** | **15 758 799.70** |
| | | | | | **C** | **39 202.60** | |
| | **Revenus** | **2 943 596.60** | **263 703.40 –** | **8,23 –** | | **3 207 300.00** | **2 375 609.45** |
| | **Solde** | **13 301 197.40 –** | | | | **14 681 100.00 –** | **13 383 190.25 –** |
| | **Charges** | | | | | | |
| 3001 | Indemnités versées aux autorités et aux commissions | 15 324.80 | 6 275.20 – | 29,06 – | | 21 600.00 | 6 710.30 |
| 3010 | Traitements du personnel administratif et d'exploitation | 8 359 772.10 | 432 627.90 – | 4,93 – | | 8 792 400.00 | 8 323 939.95 |
| 3030 | Contributions de l'employeur aux assurances sociales | 494 682.60 | 20 017.40 – | 3,89 – | | 514 700.00 | 490 600.05 |
| 3040 | Contributions de l'employeur à la Caisse de pension bernoise | 772 779.00 | 10 579.00 + | 1,38 | | 762 200.00 | 678 610.45 |
| | | | | | C | 10 579.00 | |
| 3060 | Vêtements de service et allocations y relatives | 1 090.90 | 409.10 – | 27,28 – | | 1 500.00 | 994.50 |
| 3090 | Formation et perfectionnement professionnels du personnel | 15 283.00 | 16 717.00 – | 52,25 – | | 32 000.00 | 14 768.20 |
| 3091 | Recrutement du personnel | 11 060.00 | 5 940.00 – | 34,95 – | | 17 000.00 | 11 002.15 |
| 3098 | Formation et perfectionnement professionnels du personnel en matière d'informatique | 36 116.10 | 383.90 – | 1,06 – | | 36 500.00 | 19 653.00 |
| 3100 | Fournitures de bureau | 1 507 606.75 | 52 493.25 – | 3,37 – | | 1 560 100.00 | 1 360 902.60 |
| 3101 | Frais d'impression et de reliure, publications | 1 777 000.00 | | 0,00 | | 1 777 000.00 | 1 375 717.45 |
| 3102 | Ouvrages spécialisés et revues | 101 820.30 | 6 179.70 – | 5,73 – | | 108 000.00 | 99 683.85 |
| 3108 | Matériel d'exploitation et fournitures en matière d'informatique | 8 048.75 | 9 951.25 – | 55,29 – | | 18 000.00 | 14 134.20 |
| 3110 | Acquisition de machines et de meubles de bureau | 23 022.15 | 10 077.85 – | 30,45 – | | 33 100.00 | 19 029.05 |
| 3111 | Acquisition de machines, d'appareils, de véhicules, d'autres pièces de mobilier etc. | 8 995.40 | 13 504.60 – | 60,03 – | | 22 500.00 | 32 000.00 |
| 3118 | Acquisition équipements informatiques | 110 057.80 | 10 057.80 + | 10,05 | | 100 000.00 | 91 771.60 |
| | | | | | C | 10 057.80 | |
| 3120 | Eau, énergie et combustibles | 218 098.65 | 15 801.35 – | 6,76 – | | 233 900.00 | 212 692.35 |
| 3130 | Autres marchandises | 63 207.85 | 792.15 – | 1,24 – | | 64 000.00 | 63 611.35 |
| 3141 | Entretien des domaines faisant partie du patrimoine administratif | 26 697.80 | 8 602.20 – | 24,37 – | | 35 300.00 | 115 009.15 |
| 3143 | Entretien des domaines loués par l'Etat | 566.45 | 3 433.55 – | 85,84 – | | 4 000.00 | 158.00 |
| 3150 | Entretien d'appareils et de meubles de bureau | 6 893.10 | 11 106.90 – | 61,71 – | | 18 000.00 | 7 380.50 |
| 3151 | Entretien de machines, d'appareils, de véhicules et d'autres pièces de mobilier | 38 901.15 | 98.85 – | 0,26 – | | 39 000.00 | 17 838.90 |
| 3158 | Entretien d'équipements informatiques | 103 238.75 | 26 061.25 – | 20,16 – | | 129 300.00 | 114 081.65 |

* = VOIR JUSTIFICATION DES ECARTS TROISIEME PARTIE

C = CREDIT SUPPLEMENTAIRE, DEPASSEMENT DE CREDIT

| CHANCELLERIE D'ETAT | | COMPTE | ECART BUDGETAIRE 1994 | | | BUDGET | COMPTE |
|---|---|---|---|---|---|---|---|
| | | 1994 | ABSOLU | EN % | | 1994 | 1993 |
| 4230 | (SUITE) | | | | | | |
| | **Charges** | | | | | | |
| 3160 | Loyers, fermages et redevances d'utilisation | 458 942.95 | 57 957.05 – | 11,22 – | | 516 900.00 | 451 655.75 |
| 3168 | Loyers équipements informatiques | 6 504.75 | 14 295.25 – | 68,73 – | | 20 800.00 | 9 544.80 |
| 3170 | Indemnités pour frais de déplacement du personnel | 17 292.50 | 1 807.50 – | 9,47 – | | 19 100.00 | 13 894.85 |
| 3172 | Frais de représentation | 16 154.30 | 3 845.70 – | 19,23 – | | 20 000.00 | 10 845.40 |
| 3180 * | Indemnités pour prestations de services de tiers | 789 252.15 | 238 947.85 – | 23,24 – | | 1 028 200.00 | 997 743.75 |
| 3183 | Primes d'assurance objets | 4 875.00 | 325.00 – | 6,25 – | | 5 200.00 | 4 875.00 |
| 3185 | Frais de PTT | 57 281.40 | 8 918.60 – | 13,48 – | | 66 200.00 | 48 861.60 |
| 3186 | Traitement des données BEDAG | 6 756.00 | 12 244.00 – | 64,45 – | | 19 000.00 | 25 104.05 |
| 3188 * | Indemnité pour prestations de services de tiers en matière d'informatique | 94 924.40 | 85 375.60 – | 47,36 – | | 180 300.00 | 91 257.75 |
| 3300 | Amortissement d'avoirs du patrimoine financier | 117.50 | 117.50 + | | | 0.00 | 214.50 |
| 3610 | Subventions à l'exploitation accordées à des cantons | 66 875.00 | 39 825.00 – | 37,33 – | | 106 700.00 | 73 930.10 |
| 3620 * | Subventions à l'exploitation accordées à des communes | 374 088.85 | 578 911.15 – | 60,75 – | | 953 000.00 | 320 453.85 |
| 3640 | Subventions à l'exploitation accordées à des sociétés d'économie mixte | 180 000.00 | | 0,00 | | 180 000.00 | 180 000.00 |
| 3650 | Subventions à l'exploitation accordées à des institutions et entreprises privées | 360 000.00 | | 0,00 | | 360 000.00 | 360 000.00 |
| 3900 | Imputations internes en faveur de la Chancellerie d'Etat pour fournitures de bureau et papier | 111 465.80 | 18 565.80 + | 19,98 | | 92 900.00<br>C 18 565.80 | 100 129.05 |
| | **Revenus** | | | | | | |
| 4270 | Revenus des immeubles du patrimoine administratif | 47 958.00 | 8 042.00 – | 14,37 – | | 56 000.00 | 51 085.00 |
| 4310 | Emoluments administratifs | 90 801.50 | 3 801.50 + | 4,36 | | 87 000.00 | 91 658.50 |
| 4340 | Autres redevances d'utilisation, prestations de services | 67 774.70 | 5 774.70 + | 9,31 | | 62 000.00 | 76 474.35 |
| 4350 | Ventes | 874 231.95 | 11 168.05 – | 1,27 – | | 885 400.00 | 519 149.10 |
| 4360 * | Remboursements de tiers | 121 801.30 | 96 301.30 + | 377,65 | | 25 500.00 | 33 921.35 |
| 4600 | Subventions à l'exploitation versées par la Confédération | 12 051.00 | 7 949.00 – | 39,75 – | | 20 000.00 | 21 552.00 |
| 4620 * | Subventions à l'exploitation versées par des communes | 170 000.00 | 30 000.00 – | 15,00 – | | 200 000.00 | 200 000.00 |
| 4900 | Imputations internes de divisions administratives pour fournitures de bureau et papier | 1 558 978.15 | 312 421.85 – | 16,70 – | | 1 871 400.00 | 1 381 769.15 |

| CHANCELLERIE D'ETAT | | COMPTE | ECART BUDGETAIRE 1994 | | BUDGET | COMPTE |
|---|---|---|---|---|---|---|
| | | 1994 | ABSOLU | EN % | 1994 | 1993 |
| 4230 | (SUITE) | | | | | |
| | **Compte des investissements:** **Dépenses** | **543 970.35** | **768 029.65 –** | **58,54 –** | **1 312 000.00** | **283 694.85** |
| | **Solde** | **543 970.35 –** | | | **1 312 000.00 –** | **283 694.85 –** |
| | **Dépenses** | | | | | |
| 5061 | Acquisition de machines, d'appareils, de véhicules et d'autres pièces de mobilier | 33 560.45 | 16 439.55 – | 32,88 – | 50 000.00 | |
| 5068 * | Acquisition d'équipements informatiques | 510 409.90 | 751 590.10 – | 59,56 – | 1 262 000.00 | 283 694.85 |

| DIRECTION DE L'ECONOMIE PUBLIQUE | | COMPTE | ECART BUDGETAIRE 1994 | | BUDGET | COMPTE |
|---|---|---|---|---|---|---|
| | | 1994 | ABSOLU | EN % | 1994 | 1993 |
| **43** | **DIRECTION DE L'ECONOMIE PUBLIQUE** | | | | | |
| | **Compte de fonctionnement:** **Charges** | **600 392 625.96** | **36 908 225.96 +** | **6,54 +** | **563 484 400.00** | **561 573 634.44** |
| | | | | | **C 11 466 475.70** | |
| | **Revenus** | **466 145 607.63** | **56 512 107.63 +** | **13,79 +** | **409 633 500.00** | **427 843 467.74** |
| | **Solde** | **134 247 018.33 –** | | | **153 850 900.00 –** | **133 730 166.70 –** |
| | **Compte des investissements:** **Dépenses** | **84 355 990.05** | **1 876 990.05 +** | **2,27 +** | **82 479 000.00** | **92 581 873.28** |
| | | | | | **C 1 974 115.00** | |
| | **Recettes** | **44 310 850.92** | **8 710 850.92 +** | **24,46 +** | **35 600 000.00** | **41 731 732.50** |
| | **Solde** | **40 045 139.13 –** | | | **46 879 000.00 –** | **50 850 140.78 –** |
| **4300** | **SECRETARIAT DE DIRECTION (ECO)** | | | | | |
| | **Compte de fonctionnement:** **Charges** | **3 280 120.50** | **149 579.50 –** | **4,37 –** | **3 429 700.00** | **2 409 615.65** |
| | | | | | **C 33 324.40** | |
| | **Revenus** | **39 607.55** | **8 392.45 –** | **17,49 –** | **48 000.00** | **4 854.20** |
| | **Solde** | **3 240 512.95 –** | | | **3 381 700.00 –** | **2 404 761.45 –** |
| | **Charges** | | | | | |
| 3001 | Indemnités versées aux autorités et aux commissions | 3 722.90 | 1 777.10 – | 32,32 – | 5 500.00 | 4 701.70 |
| 3010 | Traitements du personnel administratif et d'exploitation | 2 433 424.95 | 46 975.05 – | 1,90 – | 2 480 400.00 | 1 759 780.55 |
| 3030 | Contributions de l'employeur aux assurances sociales | 141 265.55 | 3 934.45 – | 2,71 – | 145 200.00 | 101 507.60 |
| 3040 | Contributions de l'employeur à la Caisse de pension bernoise | 239 547.05 | 36 052.95 – | 13,09 – | 275 600.00 | 165 854.05 |
| 3090 | Formation et perfectionnement professionnels du personnel | 2 405.00 | 5 095.00 – | 67,94 – | 7 500.00 | 5 897.80 |
| 3091 | Recrutement du personnel | | 5 000.00 – | | 5 000.00 | |
| 3098 | Formation et perfectionnement professionnels du personnel en matière d'informatique | 4 666.00 | 2 666.00 + | 133,30 | 2 000.00 | |
| | | | | | C 2 666.00 | |
| 3100 | Fournitures de bureau | 12 871.85 | 7 128.15 – | 35,65 – | 20 000.00 | 9 345.80 |
| 3101 | Frais d'impression et de reliure, publications | 8 317.60 | 1 317.60 + | 18,82 | 7 000.00 | 9 827.75 |
| | | | | | C 1 317.60 | |
| 3102 | Ouvrages spécialisés et revues | 15 266.90 | 3 233.10 – | 17,48 – | 18 500.00 | 10 432.85 |
| 3108 | Matériel d'exploitation et fournitures en matière d'informatique | 6 668.20 | 2 668.20 + | 66,70 | 4 000.00 | 3 969.05 |
| | | | | | C 2 668.20 | |
| 3110 * | Acquisition de machines et de meubles de bureau | 26 630.40 | 11 630.40 + | 77,53 | 15 000.00 | 8 636.10 |
| | | | | | C 11 630.40 | |
| 3111 | Acquisition de machines, d'appareils, de véhicules, d'autres pièces de mobilier etc. | 598.50 | 1 401.50 – | 70,08 – | 2 000.00 | 528.30 |

* = VOIR JUSTIFICATION DES ECARTS TROISIEME PARTIE

C = CREDIT SUPPLEMENTAIRE, DEPASSEMENT DE CREDIT

| DIRECTION DE L'ECONOMIE PUBLIQUE | | COMPTE | ECART BUDGETAIRE 1994 | | | BUDGET | COMPTE |
|---|---|---|---|---|---|---|---|
| | | 1994 | ABSOLU | EN % | | 1994 | 1993 |
| 4300 | (SUITE) | | | | | | |
| | **Charges** | | | | | | |
| 3118 | Acquisition équipements informatiques | 18 068.70 | 3 931.30 – | 17,87 – | | 22 000.00 | 62 958.00 |
| 3120 | Eau, énergie et combustibles | 44 266.65 | 10 733.35 – | 19,52 – | | 55 000.00 | 6 479.45 |
| 3130 | Autres marchandises | 10 110.55 | 12 889.45 – | 56,05 – | | 23 000.00 | 5 276.15 |
| 3141 | Entretien des domaines faisant partie du patrimoine administratif | 4 452.85 | 4 452.85 + | | | 0.00 | 8 711.80 |
| | | | | | C | 4 452.85 | |
| 3150 | Entretien d'appareils et de meubles de bureau | 2 173.15 | 826.85 – | 27,57 – | | 3 000.00 | 1 597.90 |
| 3151 | Entretien de machines, d'appareils, de véhicules et d'autres pièces de mobilier | | 500.00 – | | | 500.00 | |
| 3158 | Entretien d'équipements informatiques | 1 016.35 | 7 983.65 – | 88,71 – | | 9 000.00 | 2 553.10 |
| 3160 | Loyers, fermages et redevances d'utilisation | 24 455.25 | 4 455.25 + | 22,27 | | 20 000.00 | 19 251.25 |
| | | | | | C | 4 455.25 | |
| 3168 | Loyers équipements informatiques | 3 733.75 | 266.25 – | 6,66 – | | 4 000.00 | 5 504.75 |
| 3170 | Indemnités pour frais de déplacement du personnel | 11 173.50 | 3 173.50 + | 39,66 | | 8 000.00 | 7 912.85 |
| | | | | | C | 3 173.50 | |
| 3172 | Frais de représentation | 30 798.75 | 3 201.25 – | 9,42 – | | 34 000.00 | 9 592.60 |
| 3180 | Indemnités pour prestations de services de tiers | 199 077.05 | 28 922.95 – | 12,69 – | | 228 000.00 | 172 495.80 |
| 3185 | Frais de PTT | 8 960.60 | 2 960.60 + | 49,34 | | 6 000.00 | 2 007.10 |
| | | | | | C | 2 960.60 | |
| 3300 | Amortissement d'avoirs du patrimoine financier | 200.00 | 200.00 + | | | 0.00 | |
| 3610 | Subventions à l'exploitation accordées à des cantons | 2 400.00 | 100.00 – | 4,00 – | | 2 500.00 | 2 000.00 |
| 3650 | Subventions à l'exploitation accordées à des institutions et entreprises privées | 17 775.00 | 225.00 – | 1,25 – | | 18 000.00 | 16 025.00 |
| 3900 | Imputations internes en faveur de la Chancellerie d'Etat pour fournitures de bureau et papier | 6 073.45 | 2 926.55 – | 32,52 – | | 9 000.00 | 6 768.35 |
| | **Revenus** | | | | | | |
| 4310 | Emoluments administratifs | 38 800.00 | 9 200.00 – | 19,17 – | | 48 000.00 | 3 970.00 |
| 4350 | Ventes | 370.00 | 370.00 + | | | 0.00 | |
| 4360 | Remboursements de tiers | 437.55 | 437.55 + | | | 0.00 | 884.20 |

| DIRECTION DE L'ECONOMIE PUBLIQUE | | COMPTE | ECART BUDGETAIRE 1994 | | BUDGET | COMPTE |
|---|---|---|---|---|---|---|
| | | 1994 | ABSOLU | EN % | 1994 | 1993 |
| **4310** | **OFFICE DE L'AGRICULTURE** | | | | | |
| | **Compte de fonctionnement: Charges** | **431 263 966.36** | **46 162 766.36 +** | **11,98** | **385 101 200.00** | **403 068 611.24** |
| | | | | | **C 10 745 359.10** | |
| | **Revenus** | **363 736 028.07** | **50 319 428.07 +** | **16,05** | **313 416 600.00** | **336 897 502.24** |
| | **Solde** | **67 527 938.29 –** | | | **71 684 600.00 –** | **66 171 109.00 –** |
| | **Charges** | | | | | |
| 3001 | Indemnités versées aux autorités et aux commissions | 742 681.20 | 48 018.80 – | 6,08 – | 790 700.00 | 599 620.35 |
| 3010 * | Traitements du personnel administratif et d'exploitation | 38 461 822.55 | 1 321 877.45 – | 3,33 – | 39 783 700.00 | 39 503 923.10 |
| 3030 | Contributions de l'employeur aux assurances sociales | 2 233 804.70 | 102 395.30 – | 4,39 – | 2 336 200.00 | 2 345 295.45 |
| 3040 | Contributions de l'employeur à la Caisse de pension bernoise | 3 279 115.30 | 37 684.70 – | 1,14 – | 3 316 800.00 | 3 080 354.40 |
| 3041 | Contributions de l'employeur à d'autres caisses d'assurance du personnel | 15 192.90 | 7.10 – | 0,05 – | 15 200.00 | 14 952.35 |
| 3050 | Contributions de l'employeur aux assurances maladie et accidents | 59 287.60 | 1 712.40 – | 2,81 – | 61 000.00 | 21 999.70 |
| 3060 | Vêtements de service et allocations y relatives | 1 305.85 | 1 194.15 – | 47,77 – | 2 500.00 | 1 483.60 |
| 3090 | Formation et perfectionnement professionnels du personnel | 117 847.45 | 252.55 – | 0,22 – | 118 100.00 | 89 394.20 |
| 3091 * | Recrutement du personnel | 18 372.70 | 28 227.30 – | 60,58 – | 46 600.00 | 11 106.90 |
| 3098 | Formation et perfectionnement professionnels du personnel en matière d'informatique | 24 852.10 | 16 947.90 – | 40,55 – | 41 800.00 | 24 053.40 |
| 3099 | Dépenses diverses en rapport avec le personnel | 2 869.00 | 131.00 – | 4,37 – | 3 000.00 | 1 511.15 |
| 3100 | Fournitures de bureau | 140 512.95 | 39 187.05 – | 21,81 – | 179 700.00 | 152 230.20 |
| 3101 | Frais d'impression et de reliure, publications | 146 846.79 | 45 953.21 – | 23,84 – | 192 800.00 | 161 534.96 |
| 3102 | Ouvrages spécialisés et revues | 73 272.85 | 5 327.15 – | 6,78 – | 78 600.00 | 75 223.50 |
| 3106 | Matériel didactique (destiné à l'enseignement et à la recherche) | 677 171.15 | 22 071.15 + | 3,36 | 655 100.00 | 661 420.65 |
| | | | | | C 22 071.15 | |
| 3108 | Matériel d'exploitation et fournitures en matière d'informatique | 54 428.30 | 8 628.30 + | 18,83 | 45 800.00 | 18 268.10 |
| | | | | | C 8 628.30 | |
| 3110 * | Acquisition de machines et de meubles de bureau | 221 144.50 | 80 244.50 + | 56,95 | 140 900.00 | 147 788.00 |
| | | | | | C 80 244.50 | |
| 3111 | Acquisition de machines, d'appareils, de véhicules, d'autres pièces de mobilier etc. | 1 225 383.05 | 147 416.95 – | 10,74 – | 1 372 800.00 | 1 158 663.65 |
| 3112 | Acquisition de linge, de vêtements, de vaisselle | 46 959.00 | 10 941.00 – | 18,90 – | 57 900.00 | 39 213.15 |
| 3118 | Acquisition équipements informatiques | 450 096.90 | 2 703.10 – | 0,60 – | 452 800.00 | 276 480.20 |

* = VOIR JUSTIFICATION DES ECARTS TROISIEME PARTIE

C = CREDIT SUPPLEMENTAIRE, DEPASSEMENT DE CREDIT

| DIRECTION DE L'ECONOMIE PUBLIQUE | COMPTE | ECART BUDGETAIRE 1994 | | BUDGET | COMPTE |
|---|---|---|---|---|---|
| | 1994 | ABSOLU | EN % | 1994 | 1993 |
| 4310 (SUITE) | | | | | |
| **Charges** | | | | | |
| 3120 Eau, énergie et combustibles | 1 121 188.15 | 96 711.85 – | 7,95 – | 1 217 900.00 | 1 151 440.05 |
| 3130 * Autres marchandises | 4 386 958.61 | 469 641.39 – | 9,68 – | 4 856 600.00 | 4 696 529.88 |
| 3137 Frais de subsistance | 1 417 547.30 | 14 052.70 – | 0,99 – | 1 431 600.00 | 1 377 882.65 |
| 3141 Entretien des domaines faisant partie du patrimoine administratif | 267 650.70 | 2 749.30 – | 1,02 – | 270 400.00 | 297 716.15 |
| 3150 * Entretien d'appareils et de meubles de bureau | 30 584.35 | 32 615.65 – | 51,61 – | 63 200.00 | 47 864.65 |
| 3151 Entretien de machines, d'appareils, de véhicules et d'autres pièces de mobilier | 312 100.50 | 29 199.50 – | 8,56 – | 341 300.00 | 333 628.55 |
| 3158 Entretien d'équipements informatiques | 187 385.95 | 41 514.05 – | 18,14 – | 228 900.00 | 150 185.90 |
| 3160 Loyers, fermages et redevances d'utilisation | 812 790.80 | 65 509.20 – | 7,46 – | 878 300.00 | 841 217.75 |
| 3168 Loyers équipements informatiques | 34 259.40 | 8 459.40 + | 32,78 | 25 800.00<br>C 8 459.40 | 22 873.55 |
| 3170 Indemnités pour frais de déplacement du personnel | 769 487.45 | 49 012.55 – | 5,99 – | 818 500.00 | 846 416.60 |
| 3171 Excursions, courses d'école, camps | 15 875.60 | 7 124.40 – | 30,98 – | 23 000.00 | 17 979.75 |
| 3172 Frais de représentation | | | | 0.00 | 11 876.05 |
| 3180 * Indemnités pour prestations de services de tiers | 2 129 817.92 | 425 782.08 – | 16,67 – | 2 555 600.00 | 1 966 970.30 |
| 3181 Indemnités pour travaux de tiers en matière de planification et d'élaboration de projets | 8 955.00 | 13 045.00 – | 59,30 – | 22 000.00 | 31 685.00 |
| 3183 Primes d'assurance objets | 133 643.85 | 56.15 – | 0,05 – | 133 700.00 | 126 109.95 |
| 3184 Impôts et taxes | 266.00 | 134.00 – | 33,50 – | 400.00 | 265.00 |
| 3185 Frais de PTT | 286 681.00 | 7 719.00 – | 2,63 – | 294 400.00 | 276 347.95 |
| 3186 * Traitement des données BEDAG | 114 238.55 | 39 238.55 + | 52,31 | 75 000.00<br>C 39 238.55 | 94 573.15 |
| 3188 * Indemnité pour prestations de services de tiers en matière d'informatique | 257 566.60 | 94 166.60 + | 57,62 | 163 400.00<br>C 94 166.60 | 107 298.05 |
| 3199 * Autres biens, services et marchandises | 109 318.05 | 106 818.05 + | >999.99 + | 2 500.00<br>C 106 818.05 | 2 265.05 |
| 3300 Amortissement d'avoirs du patrimoine financier | 435.40 | 435.40 + | | 0.00 | 286.70 |
| 3301 Amortissement de placements du patrimoine financier | 8 703.95 | 8 703.95 + | | 0.00 | |
| 3500 Remboursements à la Confédération | 14 872.00 | 4 128.00 – | 21,73 – | 19 000.00 | 15 288.00 |
| 3510 Remboursements à des cantons | 6 187.50 | 2 812.50 – | 31,25 – | 9 000.00 | 8 265.00 |
| 3610 Subventions à l'exploitation accordées à des cantons | 2 504 798.75 | 88 201.25 – | 3,41 – | 2 593 000.00 | 2 412 634.00 |
| 3620 * Subventions à l'exploitation accordées à des communes | 731 975.90 | 13 446 024.10 – | 94,84 – | 14 178 000.00 | 12 113 676.00 |
| 3640 Subventions à l'exploitation accordées à des sociétés d'économie mixte | 1 576 379.50 | 129 620.50 – | 7,60 – | 1 706 000.00 | 1 585 331.00 |

| DIRECTION DE L'ECONOMIE PUBLIQUE | COMPTE 1994 | ECART BUDGETAIRE 1994 ABSOLU | EN % | BUDGET 1994 | COMPTE 1993 |
|---|---|---|---|---|---|
| 4310 (SUITE) | | | | | |
| **Charges** | | | | | |
| 3650 * Subventions à l'exploitation accordées à des institutions et entreprises privées | 27 042 432.55 | 10 385 732.55 + | 62,35 | 16 656 700.00<br>C 10 385 732.55 | 20 028 762.20 |
| 3720 * Subventions redistribuées à des communes | 712 295.00 | 162 877 705.00 – | 99,57 – | 163 590 000.00 | 304 044 149.30 |
| 3750 * Subventions redistribuées à des institutions privées | 1 153 093.50 | 14 093.50 + | 1,23 | 1 139 000.00 | 1 034 442.80 |
| 3760 * Subventions redistribuées à des personnes physiques (bourses comprises) | 335 754 626.34 | 215 754 626.34 + | 179,79 | 120 000 000.00 | |
| 3900 Imputations internes en faveur de la Chancellerie d'Etat pour fournitures de bureau et papier | 90 300.20 | 9 899.80 – | 9,89 – | 100 200.00 | 79 409.55 |
| 3902 Imputations internes en faveur des divisions administratives pour prestations diverses | 73 786.65 | 6 213.35 – | 7,77 – | 80 000.00 | 185 006.20 |
| 3903 Imputations internes pour fermage et loyer de domaines cantonaux | 66 960.00 | 3 040.00 – | 4,35 – | 70 000.00 | 69 850.00 |
| 3990 * Report au Fonds des épizooties et au Fonds viticole | 1 137 836.50 | 727 963.50 – | 39,02 – | 1 865 800.00 | 705 867.50 |
| **Revenus** | | | | | |
| 4112 Concessions et patentes | 373 743.95 | 1 256.05 – | 0,34 – | 375 000.00 | 360 793.80 |
| 4270 Revenus des immeubles du patrimoine administratif | 181 986.65 | 43 786.65 + | 31,68 | 138 200.00 | 131 619.60 |
| 4310 * Emoluments administratifs | 611 445.05 | 301 245.05 + | 97,11 | 310 200.00 | 440 487.10 |
| 4320 * Pensions et taxes | 2 886 635.17 | 227 435.17 + | 8,55 | 2 659 200.00 | 2 597 606.40 |
| 4330 Emoluments de cours | 458 548.60 | 62 848.60 + | 15,88 | 395 700.00 | 432 166.65 |
| 4340 Autres redevances d'utilisation, prestations de services | 669 881.25 | 9 718.75 – | 1,44 – | 679 600.00 | 531 585.10 |
| 4350 * Ventes | 8 410 774.35 | 1 024 225.65 – | 10,86 – | 9 435 000.00 | 9 197 089.08 |
| 4360 Remboursements de tiers | 429 052.96 | 11 447.04 – | 2,60 – | 440 500.00 | 395 872.50 |
| 4361 * Remboursement de subventions à l'exploitation | 147 554.45 | 97 554.45 + | 195,10 | 50 000.00 | 51 524.30 |
| 4362 Indemnités de repas (retenues sur le traitement du personnel) | 156 962.60 | 16 437.40 – | 9,48 – | 173 400.00 | 187 724.00 |
| 4370 Revenus d'amendes | 35 134.00 | 134.00 + | 0,38 | 35 000.00 | 39 010.00 |
| 4390 Primes d'assurance | 4 275.00 | 625.00 – | 12,76 – | 4 900.00 | 4 995.00 |
| 4399 Autres contributions | 497 752.85 | 32 247.15 – | 6,09 – | 530 000.00 | 1 224 813.76 |
| 4500 * Remboursements de la Confédération | 58 104.45 | 58 104.45 + | | 0.00 | 8 902.45 |
| 4600 * Subventions à l'exploitation versées par la Confédération | 9 248 276.00 | 1 899 724.00 – | 17,05 – | 11 148 000.00 | 13 581 016.75 |
| 4610 Subventions à l'exploitation versées par des cantons | 441 237.50 | 37 737.50 + | 9,35 | 403 500.00 | 545 283.50 |
| 4620 Subventions à l'exploitation versées par des communes | 365 447.60 | 10 152.40 – | 2,71 – | 375 600.00 | 360 728.00 |

| DIRECTION DE L'ECONOMIE PUBLIQUE | | COMPTE | ECART BUDGETAIRE 1994 | | BUDGET | COMPTE |
|---|---|---|---|---|---|---|
| | | 1994 | ABSOLU | EN % | 1994 | 1993 |
| 4310 | (SUITE) | | | | | |
| | **Revenus** | | | | | |
| 4650 * | Subv.à l'exploitation versées par des personnes physiques et par des institutions (legs/ fondations à office) | 1 064 724.15 | 387 075.85 – | 26,67 – | 1 451 800.00 | 1 542 685.95 |
| 4690 | Autres subventions à l'exploitation | 690.00 | 1 310.00 – | 65,50 – | 2 000.00 | |
| 4700 | Subventions à redistribuer versées par la Confédération | 337 620 014.84 | 52 891 014.84 + | 18,57 | 284 729 000.00 | 305 078 592.10 |
| 4902 | Imputations internes de divisions administratives pour prestations diverses | 73 786.65 | 6 213.35 – | 7,77 – | 80 000.00 | 185 006.20 |
| | **Compte des investissements: Dépenses** | **40 039 583.70** | **3 507 583.70 +** | **9,60** | **36 532 000.00** | **38 410 715.23** |
| | | | | | C **1 974 115.00** | |
| | **Recettes** | **14 845 164.47** | **2 045 164.47 +** | **15,97** | **12 800 000.00** | **14 479 489.00** |
| | **Solde** | **25 194 419.23 –** | | | **23 732 000.00 –** | **23 931 226.23 –** |
| | **Dépenses** | | | | | |
| 5030 | Acquisition et construction d'immeubles du patrimoine administratif | 319 743.45 | 256.55 – | 0,09 – | 320 000.00 | |
| 5061 * | Acquisition de machines, d'appareils, de véhicules et d'autres pièces de mobilier | 518 902.55 | 228 097.45 – | 30,54 – | 747 000.00 | 788 434.50 |
| 5068 | Acquisition d'équipements informatiques | 934 169.00 | 49 169.00 + | 5,55 | 885 000.00 | 685 000.00 |
| | | | | | C 49 169.00 | |
| 5240 | Prêts et participations permanentes au bénéfice des sociétés d'économie mixte | | | | 0.00 | 692 506.88 |
| 5620 | Subventions aux investissements versées à des communes | 3 999 979.00 | 21.00 – | 0,01 – | 4 000 000.00 | 3 396 294.00 |
| 5640 | Subventions aux investissements versées à des sociétés d'économie mixte | | | | 0.00 | 326 000.00 |
| 5650 * | Subventions aux investissements versées à des institutions et entreprises privées | 19 377 946.00 | 1 924 946.00 + | 11,02 | 17 453 000.00 | 17 781 127.00 |
| | | | | | C 1 924 946.00 | |
| 5658 * | Subventions aux investissements versées à des institutions et entreprises privées pour projets informatiques | 76 659.70 | 250 340.30 – | 76,56 – | 327 000.00 | 261 863.85 |
| 5720 * | Subventions redistribuées à des communes | 14 812 184.00 | 2 012 184.00 + | 15,72 | 12 800 000.00 | 14 479 489.00 |
| | **Recettes** | | | | | |
| 6240 * | Remboursement, par des sociétés d'économie mixte, de prêts et de participations | 32 980.47 | 32 980.47 + | | 0.00 | |

| DIRECTION DE L'ECONOMIE PUBLIQUE | COMPTE | ECART BUDGETAIRE 1994 | | BUDGET | COMPTE |
|---|---|---|---|---|---|
| | 1994 | ABSOLU | EN % | 1994 | 1993 |
| 4310 (SUITE) | | | | | |
| **Recettes** | | | | | |
| 6700 Subventions à redistribuer versées par la Confédération | 14 812 184.00 | 2 012 184.00 + | 15,72 | 12 800 000.00 | 14 479 489.00 |

| DIRECTION DE L'ECONOMIE PUBLIQUE | | COMPTE | ECART BUDGETAIRE 1994 | | BUDGET | COMPTE |
|---|---|---|---|---|---|---|
| | | 1994 | ABSOLU | EN % | 1994 | 1993 |
| **4311** | **FONDS DES EPIZOOTIES** | | | | | |
| | **Compte de fonctionnement: Charges** | **6 065 163.45** | **114 163.45 +** | **1,91** | **5 951 000.00** | **4 661 202.10** |
| | **Revenus** | **6 065 163.45** | **114 163.45 +** | **1,91** | **5 951 000.00** | **4 661 202.10** |
| | **Solde** | | | | | |
| | **Charges** | | | | | |
| 3010 | Traitements du personnel administratif et d'exploitation | 228 274.20 | 4 174.20 + | 1,86 | 224 100.00 | 378 482.65 |
| 3030 * | Contributions de l'employeur aux assurances sociales | 45 056.85 | 13 856.85 + | 44,41 | 31 200.00 C 13 856.85 | 43 778.15 |
| 3040 | Contributions de l'employeur à la Caisse de pension bernoise | 22 100.80 | 3 800.80 + | 20,76 | 18 300.00 | 28 893.65 |
| 3050 | Contributions de l'employeur aux assurances maladie et accidents | 4 533.65 | 966.35 – | 17,57 – | 5 500.00 | 3 750.90 |
| 3090 | Formation et perfectionnement professionnels du personnel | | 2 000.00 – | | 2 000.00 | |
| 3091 | Recrutement du personnel | | 2 000.00 – | | 2 000.00 | |
| 3100 | Fournitures de bureau | 1 626.90 | 3 373.10 – | 67,47 – | 5 000.00 | 1 083.25 |
| 3101 * | Frais d'impression et de reliure, publications | 13 485.70 | 36 514.30 – | 73,03 – | 50 000.00 | 45 342.25 |
| 3102 | Ouvrages spécialisés et revues | 36.00 | 964.00 – | 96,40 – | 1 000.00 | 90.00 |
| 3110 | Acquisition de machines et de meubles de bureau | 881.70 | 1 218.30 – | 58,02 – | 2 100.00 | 4 831.65 |
| 3120 | Eau, énergie et combustibles | 2 500.00 | 3 000.00 – | 54,55 – | 5 500.00 | 2 347.65 |
| 3130 * | Médicaments, vaccins, autres matériel d'exploitation et fournitures | 209 631.25 | 235 868.75 – | 52,95 – | 445 500.00 | 364 565.95 |
| 3137 | Frais de subsistance | 3 286.00 | 2 714.00 – | 45,24 – | 6 000.00 | 2 142.30 |
| 3150 | Entretien d'appareils et de meubles de bureau | 608.35 | 1 391.65 – | 69,59 – | 2 000.00 | |
| 3151 | Entretien de machines, d'appareils, de véhicules et d'autres pièces de mobilier | | 3 500.00 – | | 3 500.00 | |
| 3160 | Loyers, fermages et redevances d'utilisation | 22 934.50 | 3 065.50 – | 11,80 – | 26 000.00 | 23 734.45 |
| 3170 | Indemnités pour frais de déplacement du personnel | 1 217.20 | 2 282.80 – | 65,23 – | 3 500.00 | 1 275.70 |
| 3180 | Indemnités pour prestations de services de tiers | 1 658 937.35 | 47 337.35 + | 2,93 | 1 611 600.00 | 1 580 044.55 |
| 3183 | Primes d'assurance objets | 560.00 | 940.00 – | 62,67 – | 1 500.00 | 560.00 |
| 3185 | Frais de PTT | 408.30 | 591.70 – | 59,17 – | 1 000.00 | 43.70 |
| 3620 | Subventions aux communes pour la lutte contre les épizooties | | 5 500.00 – | | 5 500.00 | |
| 3650 * | Subventions à des institutions privées pour pertes d'animaux suite à des épizooties; autres | 858 578.30 | 489 921.70 – | 36,34 – | 1 348 500.00 | 1 013 321.65 |
| 3800 | Versement au Fonds spécial figurant au bilan | 2 971 958.80 | 832 258.80 + | 38,89 | 2 139 700.00 | 1 165 845.50 |
| 3900 | Imputations internes en faveur de la Chancellerie d'Etat pour fournitures de bureau et papier | 18 547.60 | 8 547.60 + | 85,47 | 10 000.00 | 1 068.15 |

* = VOIR JUSTIFICATION DES ECARTS TROISIEME PARTIE

C = CREDIT SUPPLEMENTAIRE, DEPASSEMENT DE CREDIT

| DIRECTION DE L'ECONOMIE PUBLIQUE | | COMPTE | ECART BUDGETAIRE 1994 | | BUDGET | COMPTE |
|---|---|---|---|---|---|---|
| | | 1994 | ABSOLU | EN % | 1994 | 1993 |
| 4311 | (SUITE) | | | | | |
| | **Revenus** | | | | | |
| 4112 | Concessions et patentes | 3 055.00 | 1 055.00 + | 52,75 | 2 000.00 | 1 685.00 |
| 4310 | Emoluments laissez-passer pour le bétail et contributions des propriétaires | 3 041 909.15 | 41 909.15 + | 1,39 | 3 000 000.00 | 3 169 994.80 |
| 4350 * | Ventes | 74 969.80 | 180 030.20 – | 70,61 – | 255 000.00 | 306 043.65 |
| 4370 | Revenus d'amendes | 5 000.00 | | 0,00 | 5 000.00 | 5 000.00 |
| 4620 * | Subventions aux communes pour la lutte contre les zoonoses | 325 994.90 | 235 605.10 – | 41,96 – | 561 600.00 | 193 491.00 |
| 4800 | Prélèvement sur le fonds spécial figurant au bilan | 1 204 097.15 | 1 204 097.15 + | | 0.00 | |
| 4910 | Bonification d'intérêts sur le compte du bilan du Fonds spécial | 372 300.95 | 10 700.95 + | 2,95 | 361 600.00 | 379 120.15 |
| 4990 | Report du solde du compte de fonctionnement du Secrétariat général de la Direction de l'agriculture | 1 037 836.50 | 727 963.50 – | 41,23 – | 1 765 800.00 | 605 867.50 |

| DIRECTION DE L'ECONOMIE PUBLIQUE | | COMPTE | ECART BUDGETAIRE 1994 | | | BUDGET | COMPTE |
|---|---|---|---|---|---|---|---|
| | | 1994 | ABSOLU | EN % | | 1994 | 1993 |
| **4312 FONDS DE L'ASSURANCE DU BETAIL** | | | | | | | |
| **Compte de fonctionnement:** | **Charges** | **26 734.50** | **865.50 –** | **3,14 –** | | **27 600.00** | **31 377.65** |
| | **Revenus** | **26 734.50** | **865.50 –** | **3,14 –** | | **27 600.00** | **31 377.65** |
| | **Solde** | | | | | | |
| **Charges** | | | | | | | |
| 3640 Subventions accordées aux caisses d'assurance du bétail | | 8 000.00 | 8 000.00 + | | C | 0.00<br>8 000.00 | |
| 3800 Versement au Fonds spécial figurant au bilan | | 18 734.50 | 8 865.50 – | 32,13 – | | 27 600.00 | 31 377.65 |
| **Revenus** | | | | | | | |
| 4910 Bonification d'intérêts sur le compte du bilan du Fonds spécial | | 26 734.50 | 865.50 – | 3,14 – | | 27 600.00 | 31 377.65 |

* = VOIR JUSTIFICATION DES ECARTS TROISIEME PARTIE

C = CREDIT SUPPLEMENTAIRE, DEPASSEMENT DE CREDIT

| DIRECTION DE L'ECONOMIE PUBLIQUE | | | COMPTE | ECART BUDGETAIRE 1994 | | | BUDGET | COMPTE |
|---|---|---|---|---|---|---|---|---|
| | | | 1994 | ABSOLU | EN % | | 1994 | 1993 |
| **4313** | **FONDS VITICOLE** | | | | | | | |
| | **Compte de fonctionnement:** | **Charges** | **150 168.00** | **8 468.00 +** | **5,97** | | **141 700.00** | **151 672.90** |
| | | **Revenus** | **150 168.00** | **8 468.00 +** | **5,97** | | **141 700.00** | **151 672.90** |
| | | **Solde** | | | | | | |
| | **Charges** | | | | | | | |
| 3130 | Bois à greffer | | | | | | 0.00 | 660.00 |
| 3180 | Indemnités pour prestations de services de tiers | | | 2 500.00 – | | | 2 500.00 | |
| 3650 * | Subventions accordées à des institut. priv. pour la publicité en faveur des produits de la viticulture bernoise | | 150 168.00 | 149 668.00 + | ›999.99 + | | 500.00 | 150 172.90 |
| | | | | | | C | 149 668.00 | |
| 3800 | Versement au Fonds spécial figurant au bilan | | | 138 700.00 – | | | 138 700.00 | |
| 3920 | Bonification d'amortissements sur les subventions à l'investissement | | | | | | 0.00 | 840.00 |
| | **Revenus** | | | | | | | |
| 4350 | Vente de bois à greffer | | | | | | 0.00 | 660.00 |
| 4650 | Contributions des propriétaires de vignes | | 15 916.05 | 6 083.95 – | 27,66 – | | 22 000.00 | 19 206.20 |
| 4800 | Prélèvement sur le fonds spécial figurant au bilan | | 19 869.30 | 19 869.30 + | | | 0.00 | 14 326.10 |
| 4910 | Bonification d'intérêts sur le compte du bilan du Fonds spécial | | 14 382.65 | 5 317.35 – | 27,00 – | | 19 700.00 | 17 480.60 |
| 4990 | Report du solde du compte de fonctionnement de l'Office de l'agriculture | | 100 000.00 | | 0,00 | | 100 000.00 | 100 000.00 |
| | **Compte des investissements:** | **Dépenses** | | | | | **0.00** | **840.00** |
| | | **Solde** | | | | | | **840.00 –** |
| | **Dépenses** | | | | | | | |
| 5650 | Subventions à l'investissement versées à des institutions privées pour la reconstitution des vignobles | | | | | | 0.00 | 840.00 |

* = VOIR JUSTIFICATION DES ECARTS TROISIEME PARTIE

C = CREDIT SUPPLEMENTAIRE, DEPASSEMENT DE CREDIT

| DIRECTION DE L'ECONOMIE PUBLIQUE | | COMPTE | ECART BUDGETAIRE 1994 | | | BUDGET | COMPTE |
|---|---|---|---|---|---|---|---|
| | | 1994 | ABSOLU | EN % | | 1994 | 1993 |
| **4314** | **FONDS DES DOMMAGES CAUSES PAR LES ELEMENTS NATURELS** | | | | | | |
| | **Compte de fonctionnement: Charges** | **355 802.05** | **458 197.95 –** | **56,29 –** | | **814 000.00** | **267 839.45** |
| | **Revenus** | **355 802.05** | **458 197.95 –** | **56,29 –** | | **814 000.00** | **267 839.45** |
| | **Solde** | | | | | | |
| | **Charges** | | | | | | |
| 3001 | Indemnités versées aux autorités et aux commissions | 13 134.05 | 1 134.05 + | 9,45 | | 12 000.00 | 614.60 |
| | | | | | C | 1 134.05 | |
| 3180 | Indemnités pour prestations de services de tiers | | 2 000.00 – | | | 2 000.00 | |
| 3620 * | Subventions accordées aux communes pour les dommages causés par les éléments (à l'intention des victimes) | 342 668.00 | 457 332.00 – | 57,17 – | | 800 000.00 | 257 692.00 |
| 3800 | Versement au Fonds spécial figurant au bilan | | | | | 0.00 | 9 532.85 |
| | **Revenus** | | | | | | |
| 4800 | Prélèvement sur le fonds spécial figurant au bilan | 138 306.55 | 466 493.45 – | 77,14 – | | 604 800.00 | |
| 4910 | Bonification d'intérêts sur le compte du bilan du Fonds spécial | 217 495.50 | 8 295.50 + | 3,96 | | 209 200.00 | 267 839.45 |
| | **Compte des investissements: Recettes** | **250.00** | **250.00 +** | | | **0.00** | **250.00** |
| | **Solde** | **250.00 +** | | | | | **250.00 +** |
| | **Recettes** | | | | | | |
| 6250 | Remboursement de prêts | 250.00 | 250.00 + | | | 0.00 | 250.00 |

* = VOIR JUSTIFICATION DES ECARTS TROISIEME PARTIE

C = CREDIT SUPPLEMENTAIRE, DEPASSEMENT DE CREDIT

| DIRECTION DE L'ECONOMIE PUBLIQUE | | COMPTE 1994 | ECART BUDGETAIRE 1994 ABSOLU | EN % | BUDGET 1994 | COMPTE 1993 |
|---|---|---|---|---|---|---|
| **4315 FONDS DES AMELIORATIONS FONCIERES** | | | | | | |
| **Compte de fonctionnement:** | **Charges** | **195 964.00** | **195 964.00 +** | | **0.00** | **279 442.00** |
| | **Revenus** | **195 964.00** | **195 964.00 +** | | **0.00** | **279 442.00** |
| | **Solde** | | | | | |
| **Charges** | | | | | | |
| 3800 Versement au Fonds spécial figurant au bilan | | 159 637.00 | 159 637.00 + | | 0.00 | 205 077.00 |
| 3920 Bonification d'amortissements sur les subventions à l'investissement | | 36 327.00 | 36 327.00 + | | 0.00 | 74 365.00 |
| **Revenus** | | | | | | |
| 4650 * Subv.à l'exploitation versées par des personnes physiques et par des institutions (legs/ fondations à office) | | 195 964.00 | 195 964.00 + | | 0.00 | 279 442.00 |
| **Compte des investissements:** | **Dépenses** | **36 327.00** | **63 673.00 –** | **63,68 –** | **100 000.00** | **74 365.00** |
| | **Recettes** | | **100 000.00 –** | | **100 000.00** | |
| | **Solde** | **36 327.00 –** | | | | **74 365.00 –** |
| **Dépenses** | | | | | | |
| 5650 * Subventions à l'investissement versées à des institutions privées pour améliorations foncières et bâtiments ruraux | | 36 327.00 | 63 673.00 – | 63,68 – | 100 000.00 | 74 365.00 |
| **Recettes** | | | | | | |
| 6450 * Remboursement de subventions à l'investissement par des institutions privées (désaffectation) | | | 100 000.00 – | | 100 000.00 | |

| DIRECTION DE L'ECONOMIE PUBLIQUE | | COMPTE 1994 | ECART BUDGETAIRE 1994 ABSOLU | EN % | BUDGET 1994 | COMPTE 1993 |
|---|---|---|---|---|---|---|
| **4316** | **FONDS POUR LA CONSERVATION DES MONUMENTS HISTORIQUES** | | | | | |
| | **Compte de fonctionnement:** **Charges** | | | | **0.00** | **1 593 129.60** |
| | **Revenus** | | | | **0.00** | **1 593 129.60** |
| | **Solde** | | | | | |
| | **Charges** | | | | | |
| 3180 | Indemn. à des tiers pour trav. scientifiques et publications sur recherches en mat. de protection du patrimoine rural | | | | 0.00 | 170 000.00 |
| 3650 | Subventions accordées à des privés et aux communes pour des restaurations | | | | 0.00 | 1 423 129.60 |
| | **Revenus** | | | | | |
| 4800 | Prélèvement sur le fonds spécial figurant au bilan | | | | 0.00 | 658 983.00 |
| 4910 | Bonification d'intérêts sur le compte du bilan du Fonds spécial | | | | 0.00 | 34 146.60 |
| 4992 | Report du Fonds de loterie de la Direction de la police | | | | 0.00 | 900 000.00 |

| DIRECTION DE L'ECONOMIE PUBLIQUE | | COMPTE | ECART BUDGETAIRE 1994 | | BUDGET | COMPTE |
|---|---|---|---|---|---|---|
| | | 1994 | ABSOLU | EN % | 1994 | 1993 |
| **4320** | **OFFICE DES FORETS ET DE LA NATURE** | | | | | |
| | **Compte de fonctionnement: Charges** | **70 068 327.05** | **16 661 172.95 –** | **19,22 –** | **86 729 500.00** | **79 672 332.05** |
| | **Revenus** | **38 444 014.00** | **8 645 986.00 –** | **18,37 –** | **47 090 000.00** | **44 092 481.45** |
| | **Solde** | **31 624 313.05 –** | | | **39 639 500.00 –** | **35 579 850.60 –** |
| | **Charges** | | | | | |
| 3001 | Indemnités versées aux autorités et aux commissions | 37 582.50 | 4 417.50 – | 10,52 – | 42 000.00 | 28 923.05 |
| 3010 * | Traitements du personnel administratif et d'exploitation | 34 729 884.20 | 3 732 515.80 – | 9,71 – | 38 462 400.00 | 35 983 034.45 |
| 3030 * | Contributions de l'employeur aux assurances sociales | 2 010 974.45 | 241 525.55 – | 10,73 – | 2 252 500.00 | 2 077 721.60 |
| 3040 * | Contributions de l'employeur à la Caisse de pension bernoise | 2 820 748.50 | 691 651.50 – | 19,70 – | 3 512 400.00 | 2 635 210.45 |
| 3050 * | Contributions de l'employeur aux assurances maladie et accidents | 1 045 680.40 | 309 319.60 – | 22,83 – | 1 355 000.00 | 943 967.00 |
| 3060 | Vêtements de service et allocations y relatives | 282 224.75 | 26 775.25 – | 8,67 – | 309 000.00 | 231 302.25 |
| 3061 | Allocations de logement | 199 146.85 | 39 853.15 – | 16,68 – | 239 000.00 | 213 185.00 |
| 3062 * | Allocations de repas | 275 396.55 | 104 603.45 – | 27,53 – | 380 000.00 | 287 191.95 |
| 3080 * | Indemnités versées au personnel temporaire | 30 913.05 | 38 086.95 – | 55,20 – | 69 000.00 | 45 052.75 |
| 3090 | Formation et perfectionnement professionnels du personnel | 44 593.25 | 3 406.75 – | 7,10 – | 48 000.00 | 33 864.40 |
| 3091 | Recrutement du personnel | 12 789.65 | 12 710.35 – | 49,85 – | 25 500.00 | 11 988.60 |
| 3098 | Formation et perfectionnement professionnels du personnel en matière d'informatique | 21 905.35 | 12 694.65 – | 36,69 – | 34 600.00 | 23 243.05 |
| 3100 * | Fournitures de bureau | 130 694.45 | 68 805.55 – | 34,49 – | 199 500.00 | 148 310.65 |
| 3101 * | Frais d'impression et de reliure, publications | 121 292.20 | 162 707.80 – | 57,30 – | 284 000.00 | 238 170.35 |
| 3102 | Ouvrages spécialisés et revues | 38 878.80 | 15 621.20 – | 28,67 – | 54 500.00 | 41 314.30 |
| 3108 | Matériel d'exploitation et fournitures en matière d'informatique | 11 176.40 | 9 923.60 – | 47,04 – | 21 100.00 | 13 860.20 |
| 3110 | Acquisition de machines et de meubles de bureau | 115 870.45 | 1 629.55 – | 1,39 – | 117 500.00 | 85 097.15 |
| 3111 | Acquisition de machines, d'appareils, de véhicules, d'autres pièces de mobilier etc. | 552 105.75 | 132 894.25 – | 19,41 – | 685 000.00 | 568 550.00 |
| 3118 | Acquisition d'équipements informatiques | 133 865.40 | 134.60 – | 0,11 – | 134 000.00 | 138 964.00 |
| 3120 | Eau, énergie et combustibles | 153 376.45 | 19 623.55 – | 11,35 – | 173 000.00 | 164 595.75 |
| 3130 * | Autres marchandises | 1 163 793.30 | 381 706.70 – | 24,70 – | 1 545 500.00 | 1 158 513.10 |
| 3141 | Entretien des domaines faisant partie du patrimoine administratif | 197 924.70 | 73 075.30 – | 26,97 – | 271 000.00 | 189 329.15 |
| 3146 | Entretien des cours d'eau | 385 634.60 | 14 365.40 – | 3,60 – | 400 000.00 | 272 843.80 |

| DIRECTION DE L'ECONOMIE PUBLIQUE | COMPTE | ECART BUDGETAIRE 1994 | | BUDGET | COMPTE |
|---|---|---|---|---|---|
| | 1994 | ABSOLU | EN % | 1994 | 1993 |
| 4320 (SUITE) | | | | | |
| **Charges** | | | | | |
| 3149 * Entretien d'autres équipements | 871 319.75 | 356 680.25 – | 29,05 – | 1 228 000.00 | 857 387.45 |
| 3150 * Entretien d'appareils et de meubles de bureau | 11 916.35 | 25 083.65 – | 67,80 – | 37 000.00 | 16 989.40 |
| 3151 Entretien de machines, d'appareils, de véhicules et d'autres pièces de mobilier | 383 949.15 | 149 050.85 – | 27,97 – | 533 000.00 | 367 526.80 |
| 3158 Entretien d'équipements informatiques | 23 413.15 | 12 286.85 – | 34,42 – | 35 700.00 | 53 641.00 |
| 3160 Loyers, fermages et redevances d'utilisation | 646 524.55 | 77 475.45 – | 10,71 – | 724 000.00 | 671 691.40 |
| 3168 * Loyers équipements informatiques | 24 180.00 | 28 820.00 – | 54,38 – | 53 000.00 | 14 972.00 |
| 3170 * Indemnités pour frais de déplacement du personnel | 1 447 229.35 | 311 770.65 – | 17,73 – | 1 759 000.00 | 1 472 026.35 |
| 3172 Frais de représentation | | | | 0.00 | 10 130.45 |
| 3180 * Indemnités pour prestations de services de tiers | 3 695 831.20 | 1 497 168.80 – | 28,84 – | 5 193 000.00 | 4 072 500.45 |
| 3181 * Indemnités pour travaux de planification et d'élaboration de projets (ingénieurs forestiers indépendants) | 742 917.30 | 630 282.70 – | 45,90 – | 1 373 200.00 | 498 251.10 |
| 3183 Primes d'assurance objets | 114 709.50 | 4 890.50 – | 4,09 – | 119 600.00 | 115 451.30 |
| 3184 * Impôts et taxes | 8 678.85 | 119 321.15 – | 93,22 – | 128 000.00 | 16 022.30 |
| 3185 Frais de PTT | 189 465.40 | 67 534.60 – | 26,28 – | 257 000.00 | 198 557.30 |
| 3186 * Traitement des données BEDAG | 14 662.05 | 40 337.95 – | 73,35 – | 55 000.00 | 20 579.95 |
| 3188 * Indemnité pour prestations de services de tiers en matière d'informatique | 99 261.50 | 67 238.50 – | 40,39 – | 166 500.00 | 106 354.35 |
| 3199 Autres biens, services et marchandises | 236 161.15 | 10 838.85 – | 4,39 – | 247 000.00 | 119 769.75 |
| 3220 * Paiement des intérêts sur les dettes à moyen et à long terme | 139 373.45 | 860 626.55 – | 86,07 – | 1 000 000.00 | 117 748.05 |
| 3300 * Amortissement d'avoirs du patrimoine financier | 31 432.25 | 31 432.25 + | | 0.00 | |
| 3600 Subventions à l'exploitation accordées à la Confédération | 29 760.00 | 2 240.00 – | 7,00 – | 32 000.00 | 29 760.00 |
| 3610 Subventions à l'exploitation accordées à des cantons | 279 991.60 | 5 008.40 – | 1,76 – | 285 000.00 | 268 538.85 |
| 3620 * Subventions à l'exploitation accordées à des communes | 5 828 554.25 | 2 866 445.75 – | 32,97 – | 8 695 000.00 | 7 464 513.80 |
| 3650 * Subventions à l'exploitation accordées à des institutions et entreprises privées | 2 137 902.80 | 1 127 097.20 – | 34,53 – | 3 265 000.00 | 2 805 536.90 |
| 3720 * Subventions redistribuées à des communes | 4 475 305.75 | 1 524 694.25 – | 25,42 – | 6 000 000.00 | 7 801 080.20 |
| 3750 * Subventions redistribuées à des institutions priveés | 3 367 468.25 | 652 531.75 – | 16,24 – | 4 020 000.00 | 6 222 081.75 |
| 3900 * Imputations internes en faveur de la Chancellerie d'Etat pour fournitures de bureau et papier | 21 279.90 | 37 720.10 – | 63,94 – | 59 000.00 | 32 887.15 |

| DIRECTION DE L'ECONOMIE PUBLIQUE | | COMPTE | ECART BUDGETAIRE 1994 | | BUDGET | COMPTE |
|---|---|---|---|---|---|---|
| | | 1994 | ABSOLU | EN % | 1994 | 1993 |
| 4320 | (SUITE) | | | | | |
| | **Charges** | | | | | |
| 3902 | Imputations internes en faveur de l'Administration des forêts domaniales pour les traitements du personnel forestier | 730 587.55 | 119 412.45 – | 14,05 – | 850 000.00 | 784 101.00 |
| | **Revenus** | | | | | |
| 4100 * | Revenus de régales | 4 583 595.80 | 416 404.20 – | 8,33 – | 5 000 000.00 | 4 722 563.60 |
| 4112 | Concessions et patentes | 93 940.00 | 11 060.00 – | 10,54 – | 105 000.00 | 89 484.30 |
| 4270 | Revenus des immeubles du patrimoine administratif | 45 808.85 | 5 808.85 + | 14,52 | 40 000.00 | 688 695.35 |
| 4310 | Emoluments administratifs | 196 054.95 | 10 945.05 – | 5,29 – | 207 000.00 | 254 835.85 |
| 4330 * | Emoluments de cours | 167 470.35 | 55 529.65 – | 24,91 – | 223 000.00 | 207 922.00 |
| 4340 * | Rétributions pour plans d'aménagement, élaboration de projets, direction de travaux de constr., autres prest. services | 8 445 849.50 | 180 849.50 + | 2,18 | 8 265 000.00 | 7 070 130.25 |
| 4350 * | Ventes | 9 995 745.90 | 4 482 254.10 – | 30,96 – | 14 478 000.00 | 10 074 666.30 |
| 4360 * | Remboursements de tiers | 361 770.25 | 590 229.75 – | 62,00 – | 952 000.00 | 623 516.00 |
| 4380 * | Prestations effectuées par le personnel de l'Etat pour des investissements | 1 721 060.00 | 78 940.00 – | 4,39 – | 1 800 000.00 | 1 582 525.00 |
| 4600 * | Subventions fédérales pour des mesures contre les dégâts causés aux forêts | 4 190 071.20 | 884 928.80 – | 17,44 – | 5 075 000.00 | 3 722 679.00 |
| 4609 | Part au revenu de la taxe fédérale sur les carburants | 54 285.65 | 5 714.35 – | 9,53 – | 60 000.00 | 33 200.85 |
| 4650 | Subv.à l'exploitation versées par des personnes physiques et par des institutions (legs/ fondations à office) | 15 000.00 | | 0,00 | 15 000.00 | 15 000.00 |
| 4700 | Subventions à redistribuer versées par la Confédération | 7 842 774.00 | 2 177 226.00 – | 21,73 – | 10 020 000.00 | 14 023 161.95 |
| 4902 | Imputations internes de l'Administration des forêts domaniales pour les traitements du personnel forestier | 730 587.55 | 119 412.45 – | 14,05 – | 850 000.00 | 784 101.00 |
| 4991 | Report de financements spéciaux en faveur du compte de fonctionnement d'offices | | | | 0.00 | 200 000.00 |

| DIRECTION DE L'ECONOMIE PUBLIQUE | | COMPTE | ECART BUDGETAIRE 1994 | | BUDGET | COMPTE |
|---|---|---|---|---|---|---|
| | | 1994 | ABSOLU | EN % | 1994 | 1993 |
| 4320 (SUITE) | | | | | | |
| **Compte des investissements:** | **Dépenses** | **29 136 909.95** | **4 240 090.05 –** | **12,71 –** | **33 377 000.00** | **30 988 319.05** |
| | **Recettes** | **18 327 403.70** | **697 403.70 +** | **3,95** | **17 630 000.00** | **20 135 275.30** |
| | **Solde** | **10 809 506.25 –** | | | **15 747 000.00 –** | **10 853 043.75 –** |
| **Dépenses** | | | | | | |
| 5013 * | Constructions hydrauliques | 1 138 747.80 | 581 252.20 – | 33,80 – | 1 720 000.00 | |
| 5019 * | Autres ouvrages de génie civil | 1 450 988.65 | 349 011.35 – | 19,39 – | 1 800 000.00 | 1 430 615.60 |
| 5030 | Acquisition et construction d'immeubles du patrimoine administratif | | | | 0.00 | 58 348.00 |
| 5050 * | Ouvrages de protection, boisements, projets de reconstitution forestière | 1 745 621.80 | 554 378.20 – | 24,11 – | 2 300 000.00 | 1 697 291.10 |
| 5061 * | Acquisition de machines, d'appareils, de véhicules et d'autres pièces de mobilier | 180 000.00 | 170 000.00 – | 48,58 – | 350 000.00 | 170 000.00 |
| 5620 * | Subventions aux investissements versées à des communes | 3 047 621.75 | 1 809 378.25 – | 37,26 – | 4 857 000.00 | 3 951 504.60 |
| 5640 | Subventions aux investissements versées à des sociétés d'économie mixte | 638 540.00 | 11 460.00 – | 1,77 – | 650 000.00 | 600 000.00 |
| 5650 * | Subventions aux investissements versées à des institutions et entreprises privées | 2 168 540.50 | 1 581 459.50 – | 42,18 – | 3 750 000.00 | 3 385 953.80 |
| 5720 * | Subventions redistribuées à des communes | 8 279 302.45 | 479 302.45 + | 6,14 | 7 800 000.00 | 9 021 114.85 |
| 5750 * | Subventions redistribuées à des institutions et entreprises privées | 6 291 639.15 | 1 091 639.15 + | 20,99 | 5 200 000.00 | 7 092 382.55 |
| 5800 * | Expropriations | 4 195 907.85 | 754 092.15 – | 15,24 – | 4 950 000.00 | 3 581 108.55 |
| **Recettes** | | | | | | |
| 6600 * | Subventions fédérales à l'investissement pour ouvrages de protection, boisements, projets de reconstitution forest. | 3 737 901.75 | 892 098.25 – | 19,27 – | 4 630 000.00 | 3 978 763.70 |
| 6620 | Subventions à l'investissement versées par des communes pour boisements | 16 068.75 | 16 068.75 + | | 0.00 | 38 314.10 |
| 6690 | Autres subventions à l'investissement pour boisements | 2 491.60 | 2 491.60 + | | 0.00 | 4 700.10 |
| 6700 | Subventions à redistribuer versées par la Confédération | 14 570 941.60 | 1 570 941.60 + | 12,08 | 13 000 000.00 | 16 113 497.40 |

| DIRECTION DE L'ECONOMIE PUBLIQUE | | COMPTE | ECART BUDGETAIRE 1994 | | BUDGET | COMPTE |
|---|---|---|---|---|---|---|
| | | 1994 | ABSOLU | EN % | 1994 | 1993 |
| **4321** | **FONDS DESTINE A RENFORCER L'ACTION BIENFAISANTE DE LA FORET** | | | | | |
| | **Compte de fonctionnement:** **Charges** | **1 500.00** | **28 500.00 –** | **95,00 –** | **30 000.00** | |
| | **Revenus** | **1 500.00** | **28 500.00 –** | **95,00 –** | **30 000.00** | |
| | **Solde** | | | | | |
| | **Charges** | | | | | |
| 3650 * | Subventions accordées aux propriétaires de forêts pour des sentiers écologiques et mesures préventives | 1 500.00 | 28 500.00 – | 95,00 – | 30 000.00 | |
| | **Revenus** | | | | | |
| 4650 * | Subventions versées par des propriétaires de forêts | | 30 000.00 – | | 30 000.00 | |
| 4800 | Prélèvement sur le fonds spécial figurant au bilan | 1 500.00 | 1 500.00 + | | 0.00 | |

| DIRECTION DE L'ECONOMIE PUBLIQUE | | COMPTE | ECART BUDGETAIRE 1994 | | BUDGET | COMPTE |
|---|---|---|---|---|---|---|
| | | 1994 | ABSOLU | EN % | 1994 | 1993 |
| **4322** | **FONDS DE L'INSPECTION DES FORETS ET DE L'ADMINISTRATION FORESTIERE** | | | | | |
| | **Compte de fonctionnement: Charges** | **62 942.15** | **62 942.15 +** | | **0.00** | **8 263.35** |
| | **Revenus** | **62 942.15** | **62 942.15 +** | | **0.00** | **8 263.35** |
| | **Solde** | | | | | |
| | **Charges** | | | | | |
| 3920 | Bonification d'amortissements sur le patrimoine administratif | 62 942.15 | 62 942.15 + | | 0.00 | 8 263.35 |
| | **Revenus** | | | | | |
| 4800 | Prélèvement sur le fonds spécial figurant au bilan | 62 942.15 | 62 942.15 + | | 0.00 | 8 263.35 |
| | **Compte des investissements: Dépenses** | **66 717.15** | **16 717.15 +** | **33,43** | **50 000.00** | **51 704.60** |
| | **Recettes** | **3 775.00** | **46 225.00 –** | **92,45 –** | **50 000.00** | **43 441.25** |
| | **Solde** | **62 942.15 –** | | | | **8 263.35 –** |
| | **Dépenses** | | | | | |
| 5650 * | Subventions à l'investissement versées aux propriétaires de forêts | 66 717.15 | 16 717.15 + | 33,43 | 50 000.00<br>C 16 717.15 | 51 704.60 |
| | **Recettes** | | | | | |
| 6690 * | Subventions à l'investissement versées par les propriétaires de forêts pour des reboisements compensatoires | 3 775.00 | 46 225.00 – | 92,45 – | 50 000.00 | 43 441.25 |

* = VOIR JUSTIFICATION DES ECARTS TROISIEME PARTIE

C = CREDIT SUPPLEMENTAIRE, DEPASSEMENT DE CREDIT

| DIRECTION DE L'ECONOMIE PUBLIQUE | | COMPTE | ECART BUDGETAIRE 1994 | | BUDGET | COMPTE |
|---|---|---|---|---|---|---|
| | | 1994 | ABSOLU | EN % | 1994 | 1993 |
| **4323** | **FONDS POUR LES DOMMAGES CAUSES PAR LE GIBIER** | | | | | |
| | **Compte de fonctionnement: Charges** | **426 950.40** | **63 049.60 –** | **12,87 –** | **490 000.00** | **453 717.40** |
| | **Revenus** | **426 950.40** | **63 049.60 –** | **12,87 –** | **490 000.00** | **453 717.40** |
| | **Solde** | | | | | |
| | **Charges** | | | | | |
| 3660 | Subventions accordées à des victimes pour réparation et prévention des dommages causés par le gibier | 426 950.40 | 63 049.60 – | 12,87 – | 490 000.00 | 453 717.40 |
| | **Revenus** | | | | | |
| 4690 | Contributions des chasseurs à la réparation et à la prévention des dommages causés par le gibier | 369 900.35 | 30 099.65 – | 7,53 – | 400 000.00 | 392 662.35 |
| 4800 | Prélèvement sur le fonds spécial figurant au bilan | 7 807.95 | 27 592.05 – | 77,95 – | 35 400.00 | 887.05 |
| 4910 | Bonification d'intérêts sur le compte du bilan du Fonds spécial | 49 242.10 | 5 357.90 – | 9,82 – | 54 600.00 | 60 168.00 |

| DIRECTION DE L'ECONOMIE PUBLIQUE | | COMPTE | ECART BUDGETAIRE 1994 | | | BUDGET | COMPTE |
|---|---|---|---|---|---|---|---|
| | | 1994 | ABSOLU | EN % | | 1994 | 1993 |
| **4324** | **FONDS POUR LA CHASSE** | | | | | | |
| | **Compte de fonctionnement:** **Charges** | **130 211.30** | **117 788.70 –** | **47,50 –** | | **248 000.00** | **156 400.00** |
| | **Revenus** | **130 211.30** | **117 788.70 –** | **47,50 –** | | **248 000.00** | **156 400.00** |
| | **Solde** | | | | | | |
| | **Charges** | | | | | | |
| 3102 | Ouvrages spécialisés et revues | 1 770.00 | 3 230.00 – | 64,60 – | | 5 000.00 | 2 218.00 |
| 3111 | Acquisition de machines, d'appareils, de véhicules, d'autres pièces de mobilier etc. | 57 307.80 | 42 692.20 – | 42,70 – | | 100 000.00 | 20 125.20 |
| 3130 | Autres marchandises | 10 327.80 | 327.80 + | 3,27 | | 10 000.00 | 12 853.35 |
| | | | | | C | 327.80 | |
| 3141 * | Entretien des domaines faisant partie du patrimoine administratif | 3 056.90 | 26 943.10 – | 89,82 – | | 30 000.00 | 7 413.00 |
| 3151 | Entretien de machines, d'appareils, de véhicules et d'autres pièces de mobilier | 3 675.00 | 4 325.00 – | 54,07 – | | 8 000.00 | 10 679.90 |
| 3170 | Indemnités pour frais de déplacement du personnel | 1 756.40 | 8 243.60 – | 82,44 – | | 10 000.00 | 5 608.00 |
| 3180 | Indemnités pour prestations de services de tiers | 43 980.10 | 6 019.90 – | 12,04 – | | 50 000.00 | 93 365.80 |
| 3199 | Autres biens, services et marchandises | 5 454.30 | 454.30 + | 9,08 | | 5 000.00 | 4 136.75 |
| 3650 * | Subventions à l'exploitation accordées à des institutions et entreprises privées | 2 883.00 | 27 117.00 – | 90,39 – | | 30 000.00 | |
| | **Revenus** | | | | | | |
| 4350 | Ventes | 21 187.45 | 15 187.45 + | 253,12 | | 6 000.00 | 26 719.50 |
| 4399 | Contributions des chasseurs pour erreurs de tir | 55 966.00 | 4 034.00 – | 6,73 – | | 60 000.00 | 28 295.00 |
| 4800 | Prélèvement sur le fonds spécial figurant au bilan | 15 165.50 | 120 834.50 – | 88,85 – | | 136 000.00 | 51 869.10 |
| 4910 | Bonification d'intérêts sur le compte du bilan du Fonds spécial | 37 892.35 | 8 107.65 – | 17,63 – | | 46 000.00 | 49 516.40 |

* = VOIR JUSTIFICATION DES ECARTS TROISIEME PARTIE

C = CREDIT SUPPLEMENTAIRE, DEPASSEMENT DE CREDIT

| DIRECTION DE L'ECONOMIE PUBLIQUE | | COMPTE | ECART BUDGETAIRE 1994 | | BUDGET | COMPTE |
|---|---|---|---|---|---|---|
| | | 1994 | ABSOLU | EN % | 1994 | 1993 |
| **4325** | **FONDS POUR LA PROTECTION DU GIBIER** | | | | | |
| | **Compte de fonctionnement:** **Charges** | **140 077.70** | **9 922.30 –** | **6,62 –** | **150 000.00** | **151 670.05** |
| | **Revenus** | **140 077.70** | **9 922.30 –** | **6,62 –** | **150 000.00** | **151 670.05** |
| | **Solde** | | | | | |
| | **Charges** | | | | | |
| 3650 | Subventions à la sauvegarde du gibier accordées aux associations de chasseurs | 140 077.70 | 9 922.30 – | 6,62 – | 150 000.00 | 151 670.05 |
| | **Revenus** | | | | | |
| 4690 | Contributions des chasseurs à la sauvegarde du gibier | 83 440.00 | 16 560.00 – | 16,56 – | 100 000.00 | 87 220.00 |
| 4800 | Prélèvement sur le fonds spécial figurant au bilan | 42 170.80 | 10 970.80 + | 35,16 | 31 200.00 | 43 967.05 |
| 4910 | Bonification d'intérêts sur le compte du bilan du Fonds spécial | 14 466.90 | 4 333.10 – | 23,05 – | 18 800.00 | 20 483.00 |

| DIRECTION DE L'ECONOMIE PUBLIQUE | | COMPTE | ECART BUDGETAIRE 1994 | | BUDGET | COMPTE |
|---|---|---|---|---|---|---|
| | | 1994 | ABSOLU | EN % | 1994 | 1993 |
| **4330** | **BUREAU DU DELEGUE AU DEVELOPPEMENT ECONOMIQUE** | | | | | |
| | **Compte de fonctionnement: Charges** | **11 768 728.10** | **6 441 271.90 –** | **35,38 –** | **18 210 000.00** | **16 259 681.55** |
| | | | | | **C 66 924.05** | |
| | **Revenus** | **281 013.55** | **20 986.45 –** | **6,95 –** | **302 000.00** | **590 837.15** |
| | **Solde** | **11 487 714.55 –** | | | **17 908 000.00 –** | **15 668 844.40 –** |
| | **Charges** | | | | | |
| 3001 | Indemnités versées aux autorités et aux commissions | 15 072.25 | 10 927.75 – | 42,03 – | 26 000.00 | 16 414.90 |
| 3010 | Traitements du personnel administratif et d'exploitation | 3 205 081.80 | 95 418.20 – | 2,90 – | 3 300 500.00 | 3 141 723.15 |
| 3030 | Contributions de l'employeur aux assurances sociales | 187 518.10 | 5 581.90 – | 2,90 – | 193 100.00 | 184 395.15 |
| 3040 | Contributions de l'employeur à la Caisse de pension bernoise | 319 056.25 | 35 056.25 + | 12,34 | 284 000.00 | 291 776.45 |
| | | | | | C 35 056.25 | |
| 3090 | Formation et perfectionnement professionnels du personnel | 7 738.70 | 5 161.30 – | 40,02 – | 12 900.00 | 5 327.40 |
| 3091 | Recrutement du personnel | 8 298.15 | 13 901.85 – | 62,63 – | 22 200.00 | |
| 3098 | Formation et perfectionnement professionnels du personnel en matière d'informatique | 1 752.00 | 12 248.00 – | 87,49 – | 14 000.00 | |
| 3100 | Fournitures de bureau | 22 063.20 | 5 436.80 – | 19,78 – | 27 500.00 | 19 490.00 |
| 3101 | Frais d'impression et de reliure, publications | 25 091.75 | 14 908.25 – | 37,28 – | 40 000.00 | 25 023.95 |
| 3102 | Ouvrages spécialisés et revues | 12 419.55 | 3 980.45 – | 24,28 – | 16 400.00 | 14 278.85 |
| 3108 | Matériel d'exploitation et fournitures en matière d'informatique | 4 632.80 | 767.20 – | 14,21 – | 5 400.00 | 3 722.05 |
| 3110 * | Acquisition de machines et de meubles de bureau | 10 117.45 | 37 882.55 – | 78,93 – | 48 000.00 | 19 683.20 |
| 3118 | Acquisition équipements informatiques | 52 762.45 | 4 762.45 + | 9,92 | 48 000.00 | 74 411.10 |
| | | | | | C 4 762.45 | |
| 3120 | Eau, énergie et combustibles | 11 234.15 | 765.85 – | 6,39 – | 12 000.00 | 11 417.75 |
| 3130 | Autres marchandises | 1 324.05 | 775.95 – | 36,95 – | 2 100.00 | 2 128.95 |
| 3150 | Entretien d'appareils et de meubles de bureau | 7 112.45 | 712.45 + | 11,13 | 6 400.00 | 1 143.85 |
| | | | | | C 712.45 | |
| 3158 | Entretien équipements informatiques | 6 703.55 | 5 296.45 – | 44,14 – | 12 000.00 | 5 541.60 |
| 3160 | Loyers, fermages et redevances d'utilisation | 114 640.35 | 6 859.65 – | 5,65 – | 121 500.00 | 169 335.70 |
| 3168 | Loyers équipements informatiques | 8 839.80 | 2 160.20 – | 19,64 – | 11 000.00 | 15 609.70 |
| 3170 | Indemnités pour frais de déplacement du personnel | 49 795.35 | 4 704.65 – | 8,64 – | 54 500.00 | 49 876.40 |
| 3180 * | Indemnités pour prestations de services de tiers | 128 467.00 | 111 533.00 – | 46,48 – | 240 000.00 | 229 323.65 |
| 3185 | Frais de PTT | 19 464.45 | 4 535.55 – | 18,90 – | 24 000.00 | 24 346.55 |
| 3186 * | Traitement des données BEDAG | 60 692.90 | 26 392.90 + | 76,94 | 34 300.00 | 44 076.90 |
| | | | | | C 26 392.90 | |
| 3188 | Indemnité pour prestations de services de tiers en matière d'informatique | 26 555.50 | 24 444.50 – | 47,94 – | 51 000.00 | 28 579.30 |

* = VOIR JUSTIFICATION DES ECARTS TROISIEME PARTIE

C = CREDIT SUPPLEMENTAIRE, DEPASSEMENT DE CREDIT

| DIRECTION DE L'ECONOMIE PUBLIQUE | | COMPTE | ECART BUDGETAIRE 1994 | | BUDGET | COMPTE |
|---|---|---|---|---|---|---|
| | | 1994 | ABSOLU | EN % | 1994 | 1993 |
| 4330 | (SUITE) | | | | | |
| | **Charges** | | | | | |
| 3620 | Subventions à l'exploitation accordées à des communes | 799 632.30 | 367.70 – | 0,05 – | 800 000.00 | 830 804.85 |
| 3650 * | Subventions à des institutions privées pour le programme d'impulsion Jura bernois; autres | 1 831 579.65 | 1 908 720.35 – | 51,04 – | 3 740 300.00 | 2 369 188.10 |
| 3660 * | Subventions courantes à des personnes physiques | | 1 000 000.00 – | | 1 000 000.00 | 643 027.00 |
| 3750 | Subventions redistribuées à des institutions priveés | 25 716.10 | 24 283.90 – | 48,57 – | 50 000.00 | 31 018.60 |
| 3900 | Imputations internes en faveur de la Chancellerie d'Etat pour fournitures de bureau et papier | 5 366.05 | 7 533.95 – | 58,41 – | 12 900.00 | 8 016.45 |
| 3990 * | Transfert au Fonds p. l'encouragement de l'économie et au Fds d'aide aux investissements dans les régions de montagne | 4 800 000.00 | 3 200 000.00 – | 40,00 – | 8 000 000.00 | 8 000 000.00 |
| | **Revenus** | | | | | |
| 4310 | Emoluments administratifs | 46 329.00 | 4 329.00 + | 10,30 | 42 000.00 | 119 883.60 |
| 4350 | Ventes | | | | 0.00 | 232 393.25 |
| 4360 | Remboursements de tiers | 800.00 | 800.00 + | | 0.00 | 1 028.80 |
| 4361 | Remboursement de subventions à l'exploitation | 174 410.00 | 5 590.00 – | 3,11 – | 180 000.00 | 175 120.00 |
| 4399 | Autres contributions | 6 087.55 | 6 087.55 + | | 0.00 | |
| 4404 | Part au produit du monopole fédéral sur les alcools | 27 670.90 | 2 329.10 – | 7,77 – | 30 000.00 | 31 392.90 |
| 4700 | Subventions à redistribuer versées par la Confédération | 13 568.50 | 11 431.50 – | 45,73 – | 25 000.00 | 16 310.50 |
| 4720 | Subventions à redistribuer versées par des communes | 12 147.60 | 12 852.40 – | 51,41 – | 25 000.00 | 14 708.10 |
| | **Compte des investissements: Dépenses** | **8 235 002.25** | **4 184 997.75 –** | **33,70 –** | **12 420 000.00** | **7 331 366.00** |
| | **Recettes** | **4 518 083.75** | **501 916.25 –** | **10,00 –** | **5 020 000.00** | **4 125 008.60** |
| | **Solde** | **3 716 918.50 –** | | | **7 400 000.00 –** | **3 206 357.40 –** |
| | **Dépenses** | | | | | |
| 5620 | Subventions aux investissements versées à des communes | 990 750.00 | 9 250.00 – | 0,93 – | 1 000 000.00 | 461 450.00 |
| 5650 * | Subventions à l'investissement versées à des institutions et entreprises privées; équipement de terrains, autres | 3 035 572.00 | 3 564 428.00 – | 54,01 – | 6 600 000.00 | 2 906 532.00 |
| 5700 | Subventions redistribuées à la Confédération | 231 190.85 | 21 190.85 + | 10,09 | 210 000.00 | 206 015.85 |

| DIRECTION DE L'ECONOMIE PUBLIQUE | | COMPTE | ECART BUDGETAIRE 1994 | | BUDGET | COMPTE |
|---|---|---|---|---|---|---|
| | | 1994 | ABSOLU | EN % | 1994 | 1993 |
| 4330 | (SUITE) | | | | | |
| | **Dépenses** | | | | | |
| 5720 | Subventions redistribuées à des communes | 199 757.40 | 10 242.60 – | 4,88 – | 210 000.00 | 138 380.15 |
| 5750 * | Subventions redistribuées à des institutions et entreprises privées | 3 777 732.00 | 622 268.00 – | 14,15 – | 4 400 000.00 | 3 618 988.00 |
| | **Recettes** | | | | | |
| 6250 * | Remboursement, par des institutions privées, de prêts et de participations | 100 000.00 | 100 000.00 + | | 0.00 | |
| 6450 | Remboursement, par des institutions privées, de subventions aux investissements | 209 403.50 | 9 403.50 + | 4,70 | 200 000.00 | 161 624.60 |
| 6700 | Subventions à redistribuer versées par la Confédération | 3 176 978.00 | 423 022.00 – | 11,76 – | 3 600 000.00 | 3 042 655.00 |
| 6720 | Subventions à redistribuer versées par des communes | 627 428.00 | 172 572.00 – | 21,58 – | 800 000.00 | 608 129.00 |
| 6750 | Subventions à redistribuer versées par des institutions et entreprises privées | 404 274.25 | 15 725.75 – | 3,75 – | 420 000.00 | 312 600.00 |

| DIRECTION DE L'ECONOMIE PUBLIQUE | | COMPTE | ECART BUDGETAIRE 1994 | | BUDGET | COMPTE |
|---|---|---|---|---|---|---|
| | | 1994 | ABSOLU | EN % | 1994 | 1993 |
| **4331** | **FONDS POUR L'ENCOURAGEMENT DE L'ECONOMIE BERNOISE** | | | | | |
| | **Compte de fonctionnement: Charges** | **2 712 292.30** | **2 815 007.70 –** | **50,93 –** | **5 527 300.00** | **6 169 591.05** |
| | **Revenus** | **2 712 292.30** | **2 815 007.70 –** | **50,93 –** | **5 527 300.00** | **6 169 591.05** |
| | **Solde** | | | | | |
| | **Charges** | | | | | |
| 3101 * | Frais d'impression et de reliure, publications | 34 312.85 | 24 312.85 + | 243,12 | 10 000.00 | 13 259.00 |
| 3170 * | Indemnités pour frais de déplacement du personnel | 12 053.90 | 12 053.90 + | | 0.00 | 23 843.30 |
| 3180 * | Indemnités pour prestations de services de tiers | 809 236.20 | 509 236.20 + | 169,74 | 300 000.00 | 551 755.05 |
| 3185 | Frais de PTT | | | | 0.00 | 1 431.00 |
| 3650 * | Subventions à la réduction des intérêts et subventions à des institutions privées | 906 689.35 | 2 583 310.65 – | 74,03 – | 3 490 000.00 | 2 616 783.75 |
| 3800 | Versement au Fonds spécial figurant au bilan | | 1 727 300.00 – | | 1 727 300.00 | 2 765 518.95 |
| 3920 | Bonification d'amortissements sur les subventions à l'investissement | 950 000.00 | 950 000.00 + | | 0.00 | 197 000.00 |
| | **Revenus** | | | | | |
| 4800 | Prélèvement sur le fonds spécial figurant au bilan | 484 016.60 | 484 016.60 + | | 0.00 | |
| 4910 | Bonification d'intérêts sur le compte du bilan du Fonds spécial | 428 275.70 | 99 024.30 – | 18,78 – | 527 300.00 | 669 591.05 |
| 4990 | Report du solde du compte de fonctionnement du Bureau du délégué au développement économique | 1 800 000.00 | 3 200 000.00 – | 64,00 – | 5 000 000.00 | 5 500 000.00 |
| | **Compte des investissements: Dépenses** | **950 000.00** | **950 000.00 +** | | **0.00** | **197 000.00** |
| | **Solde** | **950 000.00 –** | | | | **197 000.00 –** |
| | **Dépenses** | | | | | |
| 5650 * | Subventions à l'investissement versées à des institutions privées | 950 000.00 | 950 000.00 + | | 0.00 | 197 000.00 |
| | | | | | C 950 000.00 | |

* = VOIR JUSTIFICATION DES ECARTS TROISIEME PARTIE

C = CREDIT SUPPLEMENTAIRE, DEPASSEMENT DE CREDIT

| DIRECTION DE L'ECONOMIE PUBLIQUE | | COMPTE | ECART BUDGETAIRE 1994 | | BUDGET | COMPTE |
|---|---|---|---|---|---|---|
| | | 1994 | ABSOLU | EN % | 1994 | 1993 |
| **4332 FONDS AFFAIRES FONCIERES** | | | | | | |
| **Compte de fonctionnement:** | **Charges** | **1 459 848.15** | **703 951.85 –** | **32,54 –** | **2 163 800.00** | **3 084 726.25** |
| | **Revenus** | **1 459 848.15** | **703 951.85 –** | **32,54 –** | **2 163 800.00** | **3 084 726.25** |
| | **Solde** | | | | | |
| **Charges** | | | | | | |
| 3180 * Indemnités pour prestations de services de tiers | | 149 842.10 | 150 157.90 – | 50,06 – | 300 000.00 | 27 832.70 |
| 3800 Versement au Fonds spécial figurant au bilan | | 83 006.05 | 1 780 793.95 – | 95,55 – | 1 863 800.00 | 2 756 893.55 |
| 3920 Bonification d'amortissements sur le patrimoine administratif | | 1 227 000.00 | 1 227 000.00 + | | 0.00 | 300 000.00 |
| **Revenus** | | | | | | |
| 4240 Gains comptables sur les immeubles du patrimoine financier | | | | | 0.00 | 1 032 053.85 |
| 4250 * Intérêts de prêts du patrimoine administratif | | 160 050.00 | 69 950.00 – | 30,42 – | 230 000.00 | 157 500.00 |
| 4910 Intérêts sur le patrimoine administratif imputés à des offices et entreprises | | 1 299 798.15 | 634 001.85 – | 32,79 – | 1 933 800.00 | 1 895 172.40 |
| **Compte des investissements:** | **Dépenses** | **1 227 000.00** | **1 227 000.00 +** | | **0.00** | **8 300 000.00** |
| | **Recettes** | **4 255 000.00** | **4 255 000.00 +** | | **0.00** | **505 564.35** |
| | **Solde** | **3 028 000.00 +** | | | | **7 794 435.65 –** |
| **Dépenses** | | | | | | |
| 5250 Prêts et participations permanentes au bénéfice des institutions privées | | | | | 0.00 | 8 000 000.00 |
| 5620 * Subventions aux investissements versées à des communes | | 527 000.00 | 527 000.00 + | | 0.00<br>C 527 000.00 | 300 000.00 |
| 5650 * Subventions aux investissements versées à des institutions et entreprises privées | | 700 000.00 | 700 000.00 + | | 0.00<br>C 700 000.00 | |
| **Recettes** | | | | | | |
| 6220 * Remboursement, par des communes, de prêts et de participations | | 4 255 000.00 | 4 255 000.00 + | | 0.00 | 498 979.00 |
| 6250 Remboursement, par des institutions privées, de prêts et de participations | | | | | 0.00 | 6 585.35 |

* = VOIR JUSTIFICATION DES ECARTS TROISIEME PARTIE

C = CREDIT SUPPLEMENTAIRE, DEPASSEMENT DE CREDIT

| DIRECTION DE L'ECONOMIE PUBLIQUE | | COMPTE | ECART BUDGETAIRE 1994 | | BUDGET | COMPTE |
|---|---|---|---|---|---|---|
| | | 1994 | ABSOLU | EN % | 1994 | 1993 |
| **4333** | **FONDS D'AIDE AUX INVESTISSEMENTS DANS LES REGIONS DE MONTAGNE** | | | | | |
| | **Compte de fonctionnement:** **Charges** | **4 358 571.85** | **208 628.15 –** | **4,57 –** | **4 567 200.00** | **4 010 870.25** |
| | **Revenus** | **4 358 571.85** | **208 628.15 –** | **4,57 –** | **4 567 200.00** | **4 010 870.25** |
| | **Solde** | | | | | |
| | **Charges** | | | | | |
| 3170 | Indemnités pour frais de déplacement du personnel | | | | 0.00 | 1 132.50 |
| 3180 * | Indemnités pour prestations de services de tiers | 28 484.10 | 121 515.90 – | 81,02 – | 150 000.00 | 24 911.80 |
| 3321 * | Amortissements comlémentaires sur prêts et participations du patrimoine administratif | 360 000.00 | 360 000.00 + | | 0.00 | |
| 3600 * | Subventions à l'exploitation accordées à la Confédération | 180 000.00 | 180 000.00 + | | 0.00 | |
| | | | | | C 180 000.00 | |
| 3620 * | Subventions à des syndicats de communes pour les régions de montagne | 126 491.00 | 73 509.00 – | 36,76 – | 200 000.00 | 327 590.00 |
| 3650 | Subventions à l'exploitation accordées à des institutions et entreprises privées | | | | 0.00 | 75 000.00 |
| 3720 | Subventions redistribuées aux secrétariats de région | 651 159.00 | 148 841.00 – | 18,61 – | 800 000.00 | 655 424.00 |
| 3800 | Versement au Fonds spécial figurant au bilan | 3 012 437.75 | 404 762.25 – | 11,85 – | 3 417 200.00 | 2 926 811.95 |
| | **Revenus** | | | | | |
| 4250 * | Intérêts sur prêts | 22 057.40 | 27 942.60 – | 55,89 – | 50 000.00 | 16 509.30 |
| 4700 | Subventions fédérales à redistribuer aux secrétariats de région | 651 159.00 | 148 841.00 – | 18,61 – | 800 000.00 | 655 424.00 |
| 4910 | Bonification d'intérêts sur le compte du bilan du Fonds spécial | 685 355.45 | 31 844.55 – | 4,45 – | 717 200.00 | 838 936.95 |
| 4990 | Report du solde du compte de fonctionnement du Bureau du délégué au développement économique | 3 000 000.00 | | 0,00 | 3 000 000.00 | 2 500 000.00 |

| DIRECTION DE L'ECONOMIE PUBLIQUE | | COMPTE 1994 | ECART BUDGETAIRE 1994 ABSOLU | EN % | BUDGET 1994 | COMPTE 1993 |
|---|---|---|---|---|---|---|
| 4333 (SUITE) | | | | | | |
| **Compte des investissements:** | **Dépenses** | **3 909 500.00** | **3 909 500.00 +** | | **0.00** | **6 089 535.00** |
| | **Recettes** | **2 361 174.00** | **2 361 174.00 +** | | **0.00** | **2 442 704.00** |
| | **Solde** | **1 548 326.00 –** | | | | **3 646 831.00 –** |
| **Dépenses** | | | | | | |
| 5220 * Prêts et participations permanentes au bénéfice des communes | | 3 909 500.00 | 3 909 500.00 + | | 0.00 | 6 089 535.00 |
| **Recettes** | | | | | | |
| 6220 * Remboursement, par des communes, de prêts et de participations | | 2 361 174.00 | 2 361 174.00 + | | 0.00 | 2 442 704.00 |

* = VOIR JUSTIFICATION DES ECARTS TROISIEME PARTIE

C = CREDIT SUPPLEMENTAIRE, DEPASSEMENT DE CREDIT

| DIRECTION DE L'ECONOMIE PUBLIQUE | COMPTE 1994 | ECART BUDGETAIRE 1994 ABSOLU | EN % | BUDGET 1994 | COMPTE 1993 |
|---|---|---|---|---|---|
| **4334 * FONDS DE L'HOTELLERIE ET DE LA RESTAURATION** | | | | | |
| **Compte de fonctionnement: Charges** | **11 985 716.75** | **7 389 716.75 +** | **160,78** | **4 596 000.00** | **4 815 556.10** |
| **Revenus** | **11 985 716.75** | **7 389 716.75 +** | **160,78** | **4 596 000.00** | **4 815 556.10** |
| **Solde** | | | | | |
| **Charges** | | | | | |
| 3101 * Frais d'impression et de reliure, publications | 22 475.00 | 17 475.00 + | 349,50 | 5 000.00 | 6 625.00 |
| 3300 Amortissement d'avoirs du patrimoine financier | 12 304.00 | 7 696.00 – | 38,48 – | 20 000.00 | 10 698.50 |
| 3650 * Subventions à des institutions privées | 1 283 748.05 | 2 696 251.95 – | 67,75 – | 3 980 000.00 | 2 781 201.30 |
| 3659 Autres subventions à des institutions privées | 1 069.40 | 8 930.60 – | 89,31 – | 10 000.00 | 5 845.00 |
| 3800 Versement au Fonds spécial figurant au bilan | | 581 000.00 – | | 581 000.00 | 1 429 266.30 |
| 3920 Bonification d'amortissements sur les subventions à l'investissement | | | | 0.00 | 581 920.00 |
| 3992 * Report de financements spéciaux à d'autres financements spéciaux | 10 666 120.30 | 10 666 120.30 + | | 0.00 | |
| **Revenus** | | | | | |
| 4112 * Patentes pour établissements d'hôtellerie et de restauration et pour commerces | 13 853.05 | 3 236 146.95 – | 99,58 – | 3 250 000.00 | 3 261 028.65 |
| 4260 Revenus de participations permanentes du patrimoine administratif | 8 540.00 | 40.00 + | 0,47 | 8 500.00 | 8 540.00 |
| 4310 * Emoluments | 333 397.50 | 436 602.50 – | 56,71 – | 770 000.00 | 913 053.10 |
| 4350 * Abonnements à la feuille officielle cantonale; ventes de manuels, autres | 1 700.00 | 13 300.00 – | 88,67 – | 15 000.00 | 11 545.00 |
| 4360 Remboursements de tiers | | | | 0.00 | 250.00 |
| 4800 Prélèvement sur le fonds spécial figurant au bilan | 11 182 735.25 | 11 182 735.25 + | | 0.00 | |
| 4910 Bonification d'intérêts sur le compte du bilan du Fonds spécial | 445 490.95 | 107 009.05 – | 19,37 – | 552 500.00 | 621 139.35 |

| DIRECTION DE L'ECONOMIE PUBLIQUE | | COMPTE | ECART BUDGETAIRE 1994 | | BUDGET | COMPTE |
|---|---|---|---|---|---|---|
| | | 1994 | ABSOLU | EN % | 1994 | 1993 |
| 4334 (SUITE) | | | | | | |
| **Compte des investissements:** | **Dépenses** | **300 000.00** | **300 000.00 +** | | **0.00** | **581 920.00** |
| | **Solde** | **300 000.00 –** | | | | **581 920.00 –** |
| **Dépenses** | | | | | | |
| 5240 * Prêts et participations permanentes au bénéfice des sociétés d'économie mixte | | 300 000.00 | 300 000.00 + | | 0.00 | |
| 5650 Subventions à l'investissement à des instit. privées pour la création, la rénovation et le développement d'installations | | | | | 0.00 | 581 920.00 |

* = VOIR JUSTIFICATION DES ECARTS TROISIEME PARTIE

C = CREDIT SUPPLEMENTAIRE, DEPASSEMENT DE CREDIT

| DIRECTION DE L'ECONOMIE PUBLIQUE | | COMPTE | ECART BUDGETAIRE 1994 | | BUDGET | COMPTE |
|---|---|---|---|---|---|---|
| | | 1994 | ABSOLU | EN % | 1994 | 1993 |
| **4335 * FONDS D'HOTEL** | | | | | | |
| **Compte de fonctionnement:** | **Charges** | **10 829 254.80** | **10 829 254.80 +** | | **0.00** | |
| | **Revenus** | **10 829 254.80** | **10 829 254.80 +** | | **0.00** | |
| | **Solde** | | | | | |
| **Charges** | | | | | | |
| 3650 * Subventions à l'exploitation accordées à des institutions et entreprises privées | | 1 582 689.40 | 1 582 689.40 + | | 0.00 C 1 582 689.40 | |
| 3800 Versement au Fonds spécial figurant au bilan | | 8 986 315.40 | 8 986 315.40 + | | 0.00 | |
| 3920 Bonification d'amortissements sur le patrimoine administratif | | 260 250.00 | 260 250.00 + | | 0.00 | |
| **Revenus** | | | | | | |
| 4392 * Taxe cantonale d'hébergement | | 163 134.50 | 163 134.50 + | | 0.00 | |
| 4992 Report de financements spéciaux en faveur d'autres financements spéciaux | | 10 666 120.30 | 10 666 120.30 + | | 0.00 | |
| **Compte des investissements:** | **Dépenses** | **260 250.00** | **260 250.00 +** | | **0.00** | |
| | **Solde** | **260 250.00 –** | | | | |
| **Dépenses** | | | | | | |
| 5650 * Subventions à l'investissement à des instit. privées pour la création, la rénovation et le développement d'installations | | 260 250.00 | 260 250.00 + | | 0.00 C 260 250.00 | |

* = VOIR JUSTIFICATION DES ECARTS TROISIEME PARTIE

C = CREDIT SUPPLEMENTAIRE, DEPASSEMENT DE CREDIT

| DIRECTION DE L'ECONOMIE PUBLIQUE | | COMPTE 1994 | ECART BUDGETAIRE 1994 ABSOLU | EN % | BUDGET 1994 | COMPTE 1993 |
|---|---|---|---|---|---|---|
| **4336 FONDS POUR L'ENCOURAGEMENT DU TOURISME** | | | | | | |
| **Compte de fonctionnement:** | **Charges** | **4 175 727.20** | **25 727.20 +** | **0,61** | **4 150 000.00** | **2 794 757.70** |
| | **Revenus** | **4 175 727.20** | **25 727.20 +** | **0,61** | **4 150 000.00** | **2 794 757.70** |
| | **Solde** | | | | | |
| **Charges** | | | | | | |
| 3620 * Subventions aux communes pour mesures touristiques | | | 250 000.00 – | | 250 000.00 | |
| 3650 * Subventions à des institutions et entreprises privées pour mesures touristiques | | 4 175 727.20 | 275 727.20 + | 7,06 | 3 900 000.00<br>C 275 727.20 | 2 488 055.00 |
| 3800 Versement au Fonds spécial figurant au bilan | | | | | 0.00 | 306 702.70 |
| **Revenus** | | | | | | |
| 4392 Taxe cantonale d'hébergement | | 2 447 119.86 | 47 119.86 + | 1,96 | 2 400 000.00 | 2 503 362.70 |
| 4800 Prélèvement sur le fonds spécial figurant au bilan | | 1 516 293.34 | 192 493.34 + | 14,54 | 1 323 800.00 | |
| 4910 Bonification d'intérêts sur le compte du bilan du Fonds spécial | | 212 314.00 | 213 886.00 – | 50,19 – | 426 200.00 | 291 395.00 |

* = VOIR JUSTIFICATION DES ECARTS TROISIEME PARTIE

C = CREDIT SUPPLEMENTAIRE, DEPASSEMENT DE CREDIT

| DIRECTION DE L'ECONOMIE PUBLIQUE | | COMPTE | ECART BUDGETAIRE 1994 | | BUDGET | COMPTE |
|---|---|---|---|---|---|---|
| | | 1994 | ABSOLU | EN % | 1994 | 1993 |
| **4337** | **FONDS DU TOURISME** | | | | | |
| | **Compte de fonctionnement:** **Charges** | **194 700.00** | **194 700.00 +** | | **0.00** | **102 000.00** |
| | **Revenus** | **194 700.00** | **194 700.00 +** | | **0.00** | **102 000.00** |
| | **Solde** | | | | | |
| | **Charges** | | | | | |
| 3920 | Bonification d'amortissements sur le patrimoine administratif | 194 700.00 | 194 700.00 + | | 0.00 | 102 000.00 |
| | **Revenus** | | | | | |
| 4800 | Prélèvement sur le fonds spécial figurant au bilan | 194 700.00 | 194 700.00 + | | 0.00 | 102 000.00 |
| | **Compte des investissements:** **Dépenses** | **194 700.00** | **194 700.00 +** | | **0.00** | **102 000.00** |
| | **Solde** | **194 700.00 –** | | | | **102 000.00 –** |
| | **Dépenses** | | | | | |
| 5620 | Subventions aux investissements versées à des communes | 3 500.00 | 3 500.00 + | | 0.00<br>C 3 500.00 | |
| 5650 * | Subventions aux investissements versées à des institutions et entreprises privées | 191 200.00 | 191 200.00 + | | 0.00<br>C 191 200.00 | 102 000.00 |

* = VOIR JUSTIFICATION DES ECARTS TROISIEME PARTIE

C = CREDIT SUPPLEMENTAIRE, DEPASSEMENT DE CREDIT

| DIRECTION DE L'ECONOMIE PUBLIQUE | | COMPTE | ECART BUDGETAIRE 1994 | | | BUDGET | COMPTE |
|---|---|---|---|---|---|---|---|
| | | 1994 | ABSOLU | EN % | | 1994 | 1993 |
| **4340** | **OFFICE DE L'INDUSTRIE, DES ARTS ET METIERS ET DU TRAVAIL** | | | | | | |
| | **Compte de fonctionnement: Charges** | **26 623 784.60** | **141 115.40 –** | **0,53 –** | | **26 764 900.00** | **22 177 666.75** |
| | | | | | **C** | **620 868.15** | |
| | **Revenus** | **6 257 245.11** | **729 445.11 +** | **13,19** | | **5 527 800.00** | **8 272 065.50** |
| | **Solde** | **20 366 539.49 –** | | | | **21 237 100.00 –** | **13 905 601.25 –** |
| | **Charges** | | | | | | |
| 3001 | Indemnités versées aux autorités et aux commissions | 2 588.60 | 3 811.40 – | 59,56 – | | 6 400.00 | 2 664.00 |
| 3010 | Traitements du personnel administratif et d'exploitation | 7 107 789.30 | 2 910.70 – | 0,05 – | | 7 110 700.00 | 7 486 187.20 |
| 3030 | Contributions de l'employeur aux assurances sociales | 379 648.15 | 36 551.85 – | 8,79 – | | 416 200.00 | 425 952.30 |
| 3040 | Contributions de l'employeur à la Caisse de pension bernoise | 633 674.75 | 57 725.25 – | 8,35 – | | 691 400.00 | 602 195.70 |
| 3060 | Vêtements de service et allocations y relatives | 2 153.90 | 346.10 – | 13,85 – | | 2 500.00 | 1 982.45 |
| 3090 | Formation et perfectionnement professionnels du personnel | 43 439.85 | 1 360.15 – | 3,04 – | | 44 800.00 | 19 264.00 |
| 3091 | Recrutement du personnel | 7 045.80 | 5 045.80 + | 252,29 | | 2 000.00 | |
| | | | | | C | 5 045.80 | |
| 3098 * | Formation et perfectionnement professionnels du personnel en matière d'informatique | 106 136.50 | 101 163.50 – | 48,81 – | | 207 300.00 | 101 300.00 |
| 3100 | Fournitures de bureau | 63 908.25 | 3 191.75 – | 4,76 – | | 67 100.00 | 67 431.85 |
| 3101 * | Frais d'impression et de reliure, publications | 116 511.80 | 129 288.20 – | 52,60 – | | 245 800.00 | 144 337.70 |
| 3102 | Ouvrages spécialisés et revues | 28 088.30 | 11.70 – | 0,05 – | | 28 100.00 | 16 432.75 |
| 3108 * | Matériel d'exploitation et fournitures en matière d'informatique | 17 587.05 | 56 712.95 – | 76,33 – | | 74 300.00 | 14 090.95 |
| 3110 | Acquisition de machines et de meubles de bureau | 110 605.25 | 11 694.75 – | 9,57 – | | 122 300.00 | 733 344.25 |
| 3111 * | Acquisition de machines, d'appareils, de véhicules, d'autres pièces de mobilier etc. | 178 548.90 | 33 348.90 + | 22,96 | | 145 200.00 | 93 092.30 |
| | | | | | C | 33 348.90 | |
| 3118 * | Acquisition d'équipements informatiques | 384 297.05 | 213 297.05 + | 124,73 | | 171 000.00 | 614 559.15 |
| | | | | | C | 213 297.05 | |
| 3120 | Eau, énergie et combustibles | 99 669.25 | 3 430.75 – | 3,33 – | | 103 100.00 | 77 265.05 |
| 3130 | Autres marchandises | 59 463.60 | 29 536.40 – | 33,19 – | | 89 000.00 | 100 891.05 |
| 3143 * | Entretien des domaines loués par l'Etat | 42 403.60 | 28 403.60 + | 202,88 | | 14 000.00 | 8 048.85 |
| | | | | | C | 28 403.60 | |
| 3150 | Entretien d'appareils et de meubles de bureau | 11 688.70 | 4 111.30 – | 26,03 – | | 15 800.00 | 28 479.45 |
| 3151 | Entretien de machines, d'appareils, de véhicules et d'autres pièces de mobilier | 83 060.00 | 16 060.00 + | 23,97 | | 67 000.00 | 72 506.55 |
| | | | | | C | 16 060.00 | |
| 3158 * | Entretien d'équipements informatiques | 94 851.20 | 69 348.80 – | 42,24 – | | 164 200.00 | 68 263.15 |

* = VOIR JUSTIFICATION DES ECARTS TROISIEME PARTIE

C = CREDIT SUPPLEMENTAIRE, DEPASSEMENT DE CREDIT

| DIRECTION DE L'ECONOMIE PUBLIQUE | COMPTE | ECART BUDGETAIRE 1994 | | BUDGET | COMPTE |
|---|---|---|---|---|---|
| | 1994 | ABSOLU | EN % | 1994 | 1993 |
| 4340 (SUITE) | | | | | |
| **Charges** | | | | | |
| 3160 * Loyers, fermages et redevances d'utilisation | 817 520.35 | 112 120.35 + | 15,89 | 705 400.00<br>C 112 120.35 | 624 454.90 |
| 3168 Loyers équipements informatiques | 26 180.10 | 8 819.90 – | 25,20 – | 35 000.00 | 30 385.85 |
| 3170 Indemnités pour frais de déplacement du personnel | 118 857.25 | 3 457.25 + | 2,99 | 115 400.00<br>C 3 457.25 | 108 214.80 |
| 3180 Indemnités pour prestations de services de tiers | 838 748.50 | 81 151.50 – | 8,83 – | 919 900.00 | 820 215.55 |
| 3183 Primes d'assurance objets | 2 302.40 | 1 297.60 – | 36,05 – | 3 600.00 | 2 403.70 |
| 3184 Impôts et taxes | 650.00 | 250.00 – | 27,78 – | 900.00 | 650.00 |
| 3185 Frais de PTT | 64 470.45 | 429.55 – | 0,67 – | 64 900.00 | 44 686.15 |
| 3186 * Traitement des données BEDAG | 20 686.20 | 10 086.20 + | 95,15 | 10 600.00<br>C 10 086.20 | 9 739.75 |
| 3188 Indemnité pour prestations de services de tiers en matière d'informatique | 189 634.95 | 48 865.05 – | 20,49 – | 238 500.00 | 198 170.90 |
| 3300 Amortissement d'avoirs du patrimoine financier | 2 501.00 | 501.00 + | 25,05 | 2 000.00 | 1 985.00 |
| 3520 * Remboursements à des communes | 699 049.00 | 199 049.00 + | 39,80 | 500 000.00<br>C 199 049.00 | 487 986.30 |
| 3600 Subventions à l'exploitation accordées à la Confédération | 5 322.00 | 178.00 – | 3,24 – | 5 500.00 | 4 900.00 |
| 3650 Subventions à l'exploitation accordées à des institutions et entreprises privées | 160 373.10 | 22 626.90 – | 12,37 – | 183 000.00 | 187 679.05 |
| 3720 * Subventions redistribuées à des communes | 76 071.60 | 69 928.40 – | 47,90 – | 146 000.00 | 136 050.90 |
| 3750 Subventions redistribuées à des institutions privées | 5 443.50 | 5 556.50 – | 50,52 – | 11 000.00 | 10 490.70 |
| 3900 Imputations internes en faveur de la Chancellerie d'Etat pour fournitures de bureau et papier | 22 814.40 | 12 185.60 – | 34,82 – | 35 000.00 | 31 364.50 |
| 3990 Transfert au Fonds pour le marché du travail | 14 000 000.00 | | 0,00 | 14 000 000.00 | 8 800 000.00 |
| **Revenus** | | | | | |
| 4310 * Emoluments administratifs | 1 573 994.56 | 567 005.44 – | 26,49 – | 2 141 000.00 | 1 645 525.00 |
| 4340 * Autres redevances d'utilisation, prestations de services | 2 207 144.85 | 554 144.85 + | 33,52 | 1 653 000.00 | 1 871 855.55 |
| 4350 Ventes | 4 145.00 | 3 345.00 + | 418,12 | 800.00 | 7 008.20 |
| 4360 * Remboursements de tiers | 427 743.90 | 426 743.90 + | 999.99 + | 1 000.00 | 15 673.65 |
| 4500 Remboursements de la Confédération | 271 807.30 | 50 807.30 + | 22,98 | 221 000.00 | 240 472.35 |
| 4600 * Subventions à l'exploitation versées par la Confédération | 1 690 894.40 | 336 894.40 + | 24,88 | 1 354 000.00 | 4 344 989.15 |
| 4700 Subventions à redistribuer versées par la Confédération | 81 515.10 | 75 484.90 – | 48,08 – | 157 000.00 | 146 541.60 |

| DIRECTION DE L'ECONOMIE PUBLIQUE | COMPTE | ECART BUDGETAIRE 1994 | | BUDGET | COMPTE |
|---|---|---|---|---|---|
| | 1994 | ABSOLU | EN % | 1994 | 1993 |
| 4340 (SUITE) | | | | | |
| **Compte des investissements: Dépenses** | | | | **0.00** | **454 108.40** |
| **Solde** | | | | | **454 108.40 –** |
| **Dépenses** | | | | | |
| 5068 Acquisition d'équipements informatiques | | | | 0.00 | 454 108.40 |

* = VOIR JUSTIFICATION DES ECARTS TROISIEME PARTIE

C = CREDIT SUPPLEMENTAIRE, DEPASSEMENT DE CREDIT

| DIRECTION DE L'ECONOMIE PUBLIQUE | | COMPTE 1994 | ECART BUDGETAIRE 1994 ABSOLU | EN % | BUDGET 1994 | COMPTE 1993 |
|---|---|---|---|---|---|---|
| **4341 * FONDS POUR LE MARCHE DU TRAVAIL** | | | | | | |
| **Compte de fonctionnement:** | **Charges** | **14 116 074.75** | **276 425.25 –** | **1,93 –** | **14 392 500.00** | **9 253 511.35** |
| | **Revenus** | **14 116 074.75** | **276 425.25 –** | **1,93 –** | **14 392 500.00** | **9 253 511.35** |
| | **Solde** | | | | | |
| **Charges** | | | | | | |
| 3620 * Subventions versées aux communes pour secours de crise et programmes d'emploi en faveur de chômeurs assurés | | 5 168 906.20 | 2 331 093.80 – | 31,09 – | 7 500 000.00 | 5 301 131.10 |
| 3650 * Subventions versées à des entreprises privées; aides à la mise au courant | | 1 779 196.50 | 1 220 803.50 – | 40,70 – | 3 000 000.00 | 1 103 228.65 |
| 3800 Versement au Fonds spécial figurant au bilan | | 7 167 972.05 | 3 275 472.05 + | 84,14 | 3 892 500.00 | 2 849 151.60 |
| **Revenus** | | | | | | |
| 4910 Bonification d'intérêts sur le compte du bilan du Fonds spécial | | 116 074.75 | 276 425.25 – | 70,43 – | 392 500.00 | 453 511.35 |
| 4990 Report du solde du compte de fonctionnement de l'Office cantonal de l'industrie, de l'artisanat et du travail | | 14 000 000.00 | | 0,00 | 14 000 000.00 | 8 800 000.00 |

| DIRECTION DE LA SANTE PUBLIQUE ET DE LA PREVOYANCE SOCIALE | | COMPTE | ECART BUDGETAIRE 1994 | | BUDGET | COMPTE |
|---|---|---|---|---|---|---|
| | | 1994 | ABSOLU | EN % | 1994 | 1993 |
| **44** | **DIRECTION DE LA SANTE PUBLIQUE ET DE LA PREVOYANCE SOCIALE** | | | | | |
| | **Compte de fonctionnement: Charges** | **1 015 931 452.23** | **113 068 047.77 –** | **10,01 –** | **1 128 999 500.00** | **1 048 415 888.46** |
| | | | | | **C 1 987 876.25** | |
| | **Revenus** | **476 765 621.28** | **33 289 978.72 –** | **6,52 –** | **510 055 600.00** | **502 476 952.88** |
| | **Solde** | **539 165 830.95 –** | | | **618 943 900.00 –** | **545 938 935.58 –** |
| | **Compte des investissements: Dépenses** | **69 728 432.05** | **1 746 432.05 +** | **2,56 +** | **67 982 000.00** | **67 264 965.20** |
| | | | | | **C 19 782.80** | |
| | **Recettes** | **2 613 480.65** | **703 480.65 +** | **36,83 +** | **1 910 000.00** | **3 657 977.35** |
| | **Solde** | **67 114 951.40 –** | | | **66 072 000.00 –** | **63 606 987.85 –** |
| **4400** | **ADMINISTRATION CENTRALE (SAP)** | | | | | |
| | **Compte de fonctionnement: Charges** | **674 757 044.93** | **103 298 755.07 –** | **13,28 –** | **778 055 800.00** | **705 652 919.87** |
| | | | | | **C 16 521.60** | |
| | **Revenus** | **254 811 978.75** | **38 893 021.25 –** | **13,25 –** | **293 705 000.00** | **274 268 561.17** |
| | **Solde** | **419 945 066.18 –** | | | **484 350 800.00 –** | **431 384 358.70 –** |
| | **Charges** | | | | | |
| 3001 | Indemnités versées aux autorités et aux commissions | 70 473.60 | 42 526.40 – | 37,64 – | 113 000.00 | 80 485.55 |
| 3010 * | Traitements du personnel administratif et d'exploitation | 11 568 484.70 | 538 915.30 – | 4,46 – | 12 107 400.00 | 11 121 964.60 |
| 3030 | Contributions de l'employeur aux assurances sociales | 696 576.90 | 11 923.10 – | 1,69 – | 708 500.00 | 663 219.55 |
| 3040 | Contributions de l'employeur à la Caisse de pension bernoise | 1 144 721.60 | 16 521.60 + | 1,46 | 1 128 200.00 | 964 385.60 |
| | | | | | C 16 521.60 | |
| 3090 * | Formation et perfectionnement professionnels du personnel | 38 512.95 | 38 687.05 – | 50,12 – | 77 200.00 | 37 959.20 |
| 3091 | Recrutement du personnel | 45 433.55 | 24 566.45 – | 35,10 – | 70 000.00 | 37 825.85 |
| 3098 | Formation et perfectionnement professionnels du personnel en matière d'informatique | 69 387.80 | 612.20 – | 0,88 – | 70 000.00 | 68 355.70 |
| 3099 * | Dépenses diverses en rapport avec le personnel | | 100 000.00 – | | 100 000.00 | |
| 3100 | Fournitures de bureau | 55 969.80 | 23 030.20 – | 29,16 – | 79 000.00 | 49 795.45 |
| 3101 * | Frais d'impression et de reliure, publications | 79 382.70 | 169 817.30 – | 68,15 – | 249 200.00 | 66 179.30 |
| 3102 | Ouvrages spécialisés et revues | 44 394.20 | 5.80 – | 0,02 – | 44 400.00 | 35 196.10 |
| 3108 | Matériel d'exploitation et fournitures en matière d'informatique | 24 318.00 | 682.00 – | 2,73 – | 25 000.00 | 21 165.55 |
| 3110 * | Acquisition de machines et de meubles de bureau | 88 088.95 | 53 111.05 – | 37,62 – | 141 200.00 | 111 722.55 |
| 3111 | Acquisition de machines, d'appareils, de véhicules, d'autres pièces de mobilier etc. | | | | 0.00 | 3 883.20 |

* = VOIR JUSTIFICATION DES ECARTS TROISIEME PARTIE

C = CREDIT SUPPLEMENTAIRE, DEPASSEMENT DE CREDIT

| DIRECTION DE LA SANTE PUBLIQUE ET DE LA PREVOYANCE SOCIALE | | COMPTE | ECART BUDGETAIRE 1994 | | BUDGET | COMPTE |
|---|---|---|---|---|---|---|
| | | 1994 | ABSOLU | EN % | 1994 | 1993 |
| 4400 | (SUITE) | | | | | |
| | **Charges** | | | | | |
| 3118 | Acquisition d'équipements informatiques | 207 446.35 | 2 553.65 – | 1,22 – | 210 000.00 | 198 640.50 |
| 3120 | Eau, énergie et combustibles | 44 276.40 | 36 723.60 – | 45,34 – | 81 000.00 | 47 319.20 |
| 3130 * | Autres marchandises | 586 976.10 | 652 023.90 – | 52,63 – | 1 239 000.00 | 20 955.85 |
| 3141 | Entretien des domaines faisant partie du patrimoine administratif | 3 776.45 | 6 223.55 – | 62,24 – | 10 000.00 | 2 480.00 |
| 3143 | Entretien des domaines loués par l'Etat | 4 786.95 | 8 213.05 – | 63,18 – | 13 000.00 | 2 583.33 |
| 3150 * | Entretien d'appareils et de meubles de bureau | 4 280.85 | 39 719.15 – | 90,28 – | 44 000.00 | 11 746.75 |
| 3151 | Entretien de machines, d'appareils, de véhicules et d'autres pièces de mobilier | 8 851.90 | 1 148.10 – | 11,49 – | 10 000.00 | 6 494.40 |
| 3158 | Entretien d'équipements informatiques | 129 984.95 | 15.05 – | 0,02 – | 130 000.00 | 118 099.65 |
| 3160 | Loyers, fermages et redevances d'utilisation | 330 453.10 | 15 046.90 – | 4,36 – | 345 500.00 | 317 148.80 |
| 3168 | Loyers équipements informatiques | 3 664.00 | 1 336.00 – | 26,72 – | 5 000.00 | 3 000.00 |
| 3170 | Indemnités pour frais de déplacement du personnel | 94 287.80 | 16 712.20 – | 15,06 – | 111 000.00 | 77 661.75 |
| 3172 | Frais de représentation | 23 278.05 | 8 421.95 – | 26,57 – | 31 700.00 | 14 826.05 |
| 3180 * | Indemnités pour prestations de services de tiers | 2 545 956.10 | 1 882 543.90 – | 42,51 – | 4 428 500.00 | 2 335 516.70 |
| 3185 * | Frais de PTT | 21 189.20 | 33 810.80 – | 61,48 – | 55 000.00 | 25 206.00 |
| 3186 | Traitement des données BEDAG | 1 495.35 | 9 504.65 – | 86,41 – | 11 000.00 | 2 760.10 |
| 3188 * | Indemnité pour prestations de services de tiers en matière d'informatique | 320 750.70 | 330 249.30 – | 50,73 – | 651 000.00 | 205 603.75 |
| 3300 | Amortissement d'avoirs du patrimoine financier | | | | 0.00 | 6 422.05 |
| 3510 | Dédommagements aux cantons pour élèves et patients bernois | 4 410 407.85 | 89 592.15 – | 2,00 – | 4 500 000.00 | 4 078 827.95 |
| 3520 * | Dédommagements aux communes (répartition des charges / loi sur les oeuvres sociales) | 132 262 080.05 | 4 737 919.95 – | 3,46 – | 137 000 000.00 | 125 725 045.75 |
| 3610 * | Aides aux citoyens bernois; subventions d'exploitation aux institutions intercantonales | 10 983 932.20 | 2 339 067.80 – | 17,56 – | 13 323 000.00 | 11 746 355.85 |
| 3620 * | Subv. d'expl. aux communes pour hôpitaux, cliniques spécial., institutions sociales, écoles; aides aux citoyens bernois | 149 363 449.50 | 33 037 550.50 – | 18,12 – | 182 401 000.00 | 191 525 704.75 |
| 3630 * | Subventions d'exploitation et aides aux établissements, offices et entreprises de l'Etat | 1 008 114.60 | 641 885.40 – | 38,91 – | 1 650 000.00 | 1 013 816.65 |
| 3640 * | Subv.d'expl.aux soc.d'éc.mixte pour hôp., foyers pour malades chron., clin. spéc., inst. soc., écoles; caides aux citoy. bernois | 128 068 404.85 | 17 255 595.15 – | 11,88 – | 145 324 000.00 | 130 911 263.35 |

| DIRECTION DE LA SANTE PUBLIQUE ET DE LA PREVOYANCE SOCIALE | COMPTE 1994 | ECART BUDGETAIRE 1994 ABSOLU | EN % | BUDGET 1994 | COMPTE 1993 |
|---|---|---|---|---|---|
| 4400 (SUITE) | | | | | |
| **Charges** | | | | | |
| 3650 * Subv.d'expl.aux instit.privées pour hôp.,foyers pour malades chron.,clin.spéc.,inst.soc.,écoles; aides aux citoy.bernois | 158 951 282.23 | 38 256 717.77 – | 19,40 – | 197 208 000.00 | 162 655 751.42 |
| 3670 Aides aux citoyens bernois à l'étranger | 1 333 543.60 | 1 456.40 – | 0,11 – | 1 335 000.00 | 1 233 338.30 |
| 3720 * Aides à redistribuer aux communes pour les citoyens d'autres cantons et les demandeurs d'asile | 69 640 973.40 | 2 859 026.60 – | 3,95 – | 72 500 000.00 | 53 458 471.77 |
| 3900 Imputations internes en faveur de la Chancellerie d'Etat pour fournitures de bureau et papier | 49 693.25 | 14 306.75 – | 22,36 – | 64 000.00 | 45 741.00 |
| 3902 Imputations internes en faveur des divisions administratives pour prestations diverses | 427 964.40 | 34 035.60 – | 7,37 – | 462 000.00 | |
| 3990 Transfert au Fonds de lutte contre les maladies | | | | 0.00 | 6 600 000.00 |
| **Revenus** | | | | | |
| 4200 * Banques et intérêts de comptes courants | 62 945.05 | 57 945.05 + | >999.99 + | 5 000.00 | 141 693.55 |
| 4211 * Intérêts moratoires | 1 458 301.25 | 1 423 301.25 + | >999.99 + | 35 000.00 | 26 933.00 |
| 4310 Emoluments administratifs | 180 212.30 | 10 212.30 + | 6,00 | 170 000.00 | 234 824.95 |
| 4350 * Ventes | 65 411.90 | 29 411.90 + | 81,69 | 36 000.00 | 75 210.75 |
| 4360 * Remboursements de tiers | 3 994 873.35 | 530 126.65 – | 11,72 – | 4 525 000.00 | 4 613 005.75 |
| 4361 * Remboursement de subventions à l'exploitation | 1 299 850.35 | 1 299 850.35 + | | 0.00 | 1 540 558.55 |
| 4399 Autres contributions | | | | 0.00 | 1 275.15 |
| 4510 * Remboursements de cantons pour élèves et patients venant d'autres cantons | 1 452 000.00 | 452 000.00 + | 45,20 | 1 000 000.00 | 1 426 539.00 |
| 4520 * Remboursements de communes (répartition des charges / loi sur les hôpitaux) | 147 429 340.15 | 37 344 659.85 – | 20,22 – | 184 774 000.00 | 186 114 413.20 |
| 4600 * Subventions à l'exploitation versées par la Confédération | 4 674 721.80 | 5 125 278.20 – | 52,30 – | 9 800 000.00 | 6 531 835.50 |
| 4700 Aides de la Confédération à redistribuer pour les demandeurs d'asile | 65 659 422.60 | 1 340 577.40 – | 2,01 – | 67 000 000.00 | 49 830 247.30 |
| 4710 Aides des cantons à redistribuer pour les citoyens d'autres cantons | 2 597 758.20 | 1 802 241.80 – | 40,97 – | 4 400 000.00 | 2 530 912.85 |
| 4770 Aides de l'étranger à redistribuer | 1 383 792.60 | 283 792.60 + | 25,79 | 1 100 000.00 | 1 097 311.62 |
| 4991 * Prélèvement sur le Fonds de la dîme hospitalière; part affectée aux subventions d'exploitation | 24 553 349.20 | 3 693 349.20 + | 17,70 | 20 860 000.00 | 20 103 800.00 |

| DIRECTION DE LA SANTE PUBLIQUE ET DE LA PREVOYANCE SOCIALE | | COMPTE 1994 | ECART BUDGETAIRE 1994 ABSOLU | EN % | BUDGET 1994 | COMPTE 1993 |
|---|---|---|---|---|---|---|
| 4400 (SUITE) | | | | | | |
| **Compte des investissements:** | **Dépenses** | **19 632 057.50** | **5 568 942.50 –** | **22,10 –** | **25 201 000.00** | **20 082 804.95** |
| | **Recettes** | **567 444.70** | **517 444.70 +** | **›999.99 +** | **50 000.00** | **132 019.35** |
| | **Solde** | **19 064 612.80 –** | | | **25 151 000.00 –** | **19 950 785.60 –** |
| **Dépenses** | | | | | | |
| 5068 Acquisition d'équipements informatiques | | 19 976.05 | 23.95 – | 0,12 – | 20 000.00 | 20 000.00 |
| 5620 * Subventions aux investissements versées à des communes | | | 680 000.00 – | | 680 000.00 | |
| 5640 * Subventions d'investissement aux sociétés d'économie mixte | | 3 547 483.55 | 4 844 516.45 – | 57,73 – | 8 392 000.00 | 3 379 495.80 |
| 5650 Subventions aux investissements versées à des institutions et entreprises privées | | 16 064 597.90 | 44 402.10 – | 0,28 – | 16 109 000.00 | 16 683 309.15 |
| **Recettes** | | | | | | |
| 6240 Remboursement, par des sociétés d'économie mixte, de prêts et de participations | | 50 000.00 | | 0,00 | 50 000.00 | 50 000.00 |
| 6450 * Remboursement, par des institutions privées, de subventions aux investissements | | 517 444.70 | 517 444.70 + | | 0.00 | 82 019.35 |

* = VOIR JUSTIFICATION DES ECARTS TROISIEME PARTIE

C = CREDIT SUPPLEMENTAIRE, DEPASSEMENT DE CREDIT

| DIRECTION DE LA SANTE PUBLIQUE ET DE LA PREVOYANCE SOCIALE | | COMPTE 1994 | ECART BUDGETAIRE 1994 ABSOLU | EN % | BUDGET 1994 | COMPTE 1993 |
|---|---|---|---|---|---|---|
| **4401 FONDS DE LUTTE CONTRE LES TOXICOMANIES** | | | | | | |
| **Compte de fonctionnement:** | **Charges** | **3 064 020.70** | **1 064 020.70 +** | **53,20** | **2 000 000.00** | **2 692 495.30** |
| | **Revenus** | **3 064 020.70** | **1 064 020.70 +** | **53,20** | **2 000 000.00** | **2 692 495.30** |
| | **Solde** | | | | | |
| **Charges** | | | | | | |
| 3650 * Subventions accordées à des institutions privées pour la lutte contre les toxicomanies, l'alcoolisme et les drogues | | 1 379 575.00 | 620 425.00 – | 31,03 – | 2 000 000.00 | 1 999 157.60 |
| 3800 Versement au Fonds spécial figurant au bilan | | 1 684 445.70 | 1 684 445.70 + | | 0.00 | 604 706.85 |
| 3991 Report de financements spéciaux au compte de fonctionnement d'offices | | | | | 0.00 | 88 630.85 |
| **Revenus** | | | | | | |
| 4310 * Emoluments administratifs | | 438 951.30 | 438 951.30 + | | 0.00 | 19 333.30 |
| 4404 * Part au produit du monopole fédéral sur les alcools | | 2 625 069.40 | 625 069.40 + | 31,25 | 2 000 000.00 | 2 673 162.00 |

| DIRECTION DE LA SANTE PUBLIQUE ET DE LA PREVOYANCE SOCIALE | | COMPTE | ECART BUDGETAIRE 1994 | | BUDGET | COMPTE |
|---|---|---|---|---|---|---|
| | | 1994 | ABSOLU | EN % | 1994 | 1993 |
| **4402** | **FONDS DE LA DIME HOSPITALIERE** | | | | | |
| | **Compte de fonctionnement:** **Charges** | **96 921 629.00** | **7 378 371.00 –** | **7,08 –** | **104 300 000.00** | **100 519 100.00** |
| | **Revenus** | **96 921 629.00** | **7 378 371.00 –** | **7,08 –** | **104 300 000.00** | **100 519 100.00** |
| | **Solde** | | | | | |
| | **Charges** | | | | | |
| 3800 | Versement au Fonds spécial figurant au bilan | 10 245 116.90 | 10 785 883.10 – | 51,29 – | 21 031 000.00 | 18 650 773.90 |
| 3920 | Bonification d'amortissements sur le patrimoine administratif | 67 292 186.10 | 4 883 186.10 + | 7,82 | 62 409 000.00 | 61 764 526.10 |
| 3991 * | Report au compte de fonctionnement du Secrétariat général de la Direction de l'hygiène publique | 19 384 326.00 | 1 475 674.00 – | 7,08 – | 20 860 000.00 | 20 103 800.00 |
| | **Revenus** | | | | | |
| 4990 | Report de la dîme hospitalière du compte de fonctionnement de l'Intendance des impôts | 96 921 629.00 | 7 378 371.00 – | 7,08 – | 104 300 000.00 | 100 519 100.00 |
| | **Compte des investissements:** **Dépenses** | **47 890 602.20** | **7 517 602.20 +** | **18,62** | **40 373 000.00** | **42 672 649.60** |
| | **Recettes** | **426 335.00** | **58 335.00 +** | **15,85** | **368 000.00** | **325 835.00** |
| | **Solde** | **47 464 267.20 –** | | | **40 005 000.00 –** | **42 346 814.60 –** |
| | **Dépenses** | | | | | |
| 5620 * | Subventions à l'investissement versées à des hôpitaux de district et régionaux (syndicats de communes) | 23 234 983.95 | 2 829 983.95 + | 13,86 | 20 405 000.00<br>C 2 829 983.95 | 22 307 191.50 |
| 5630 * | Subventions à l'investissement versées à des établissements, offices et entreprises de l'Etat | 3 611 928.45 | 3 127 928.45 + | 646,26 | 484 000.00<br>C 3 127 928.45 | 3 355 396.35 |
| 5640 * | Subv. d'inv. à des sociétés d'éco. mixte pour hôpitaux, foyers malades chron., cliniques spéc. et éc. prof. hospi. | 16 192 000.00 | 648 000.00 + | 4,16 | 15 544 000.00<br>C 648 000.00 | 11 627 256.30 |
| 5650 * | Subv. d'inv. à instit. privées pour hôpit., foyers p. malades chroniques, cliniques spéc. et éc. prép. professions hospit. | 4 851 689.80 | 911 689.80 + | 23,13 | 3 940 000.00<br>C 911 689.80 | 5 382 805.45 |
| | **Recettes** | | | | | |
| 6240 | Remboursement, par des sociétés d'économie mixte, de prêts et de participations | 426 335.00 | 58 335.00 + | 15,85 | 368 000.00 | 325 835.00 |

* = VOIR JUSTIFICATION DES ECARTS TROISIEME PARTIE

C = CREDIT SUPPLEMENTAIRE, DEPASSEMENT DE CREDIT

| DIRECTION DE LA SANTE PUBLIQUE ET DE LA PREVOYANCE SOCIALE | | COMPTE 1994 | ECART BUDGETAIRE 1994 ABSOLU | EN % | BUDGET 1994 | COMPTE 1993 |
|---|---|---|---|---|---|---|
| **4403** | **FONDS DE LUTTE CONTRE LES MALADIES** | | | | | |
| | **Compte de fonctionnement:** **Charges** | **7 525 385.95** | **7 525 385.95 +** | | **0.00** | **11 080 761.75** |
| | **Revenus** | **7 525 385.95** | **7 525 385.95 +** | | **0.00** | **11 080 761.75** |
| | **Solde** | | | | | |
| | **Charges** | | | | | |
| 3010 | Traitements du personnel administratif et d'exploitation | | | | 0.00 | 1 179 936.05 |
| 3030 | Contributions de l'employeur aux assurances sociales | | | | 0.00 | 67 889.65 |
| 3040 | Contributions de l'employeur à la Caisse de pension bernoise | | | | 0.00 | 71 074.85 |
| 3050 | Contributions de l'employeur aux assurances maladie et accidents | | | | 0.00 | 47.75 |
| 3130 | Vaccins, autres matériel d'exploitation et fournitures | | | | 0.00 | 801 706.15 |
| 3160 | Loyers, fermages et redevances d'utilisation | | | | 0.00 | 23 999.40 |
| 3180 | Indemnités à médecins et tiers pour analyses, vaccinations, autres prestations de services | | | | 0.00 | 426 938.70 |
| 3620 | Subventions aux communes en faveur de la lutte contre les maladies transmissibles et la tuberculose | | | | 0.00 | 250 130.60 |
| 3630 | Subventions à l'exploitation accordées aux établissements, offices et entreprises de l'Etat | | | | 0.00 | 90 260.55 |
| 3640 * | Subventions à l'Hôpital de l'Ile pour la lutte contre les maladies de longue durée, très répand. ou partic. dangereuses | 794 204.90 | 794 204.90 + | | 0.00<br>C 794 204.90 | 1 618 943.50 |
| 3650 * | Subventions à des institutions privées pour la lutte contre maladies de longue durée, très répandues ou partic. danger. | 1 502 122.90 | 1 502 122.90 + | | 0.00<br>C 1 502 122.90 | 3 372 863.70 |
| 3660 * | Subventions à des patients souffrant de maladies de longue durée, très répandues ou particulièrement dangereuses | 60 034.95 | 60 034.95 + | | 0.00<br>C 60 034.95 | 360 136.15 |
| 3800 | Versement au Fonds spécial figurant au bilan | | | | 0.00 | 2 162 710.45 |
| 3900 | Imputations internes en faveur de la Chancellerie d'Etat pour fournitures de bureau et papier | | | | 0.00 | 1 209.00 |
| 3991 * | Reports au compte de fonctionnement de l'université et de l'Inspection de la chasse | 5 169 023.20 | 5 169 023.20 + | | 0.00 | 652 915.25 |

* = VOIR JUSTIFICATION DES ECARTS TROISIEME PARTIE

C = CREDIT SUPPLEMENTAIRE, DEPASSEMENT DE CREDIT

| DIRECTION DE LA SANTE PUBLIQUE ET DE LA PREVOYANCE SOCIALE | | COMPTE | ECART BUDGETAIRE 1994 | | BUDGET | COMPTE |
|---|---|---|---|---|---|---|
| | | 1994 | ABSOLU | EN % | 1994 | 1993 |
| 4403 | (SUITE) | | | | | |
| | **Revenus** | | | | | |
| 4350 | Ventes | | | | 0.00 | 7 545.00 |
| 4360 | Remboursements de tiers | 7 873.25 | 7 873.25 + | | 0.00 | 73 216.75 |
| 4620 | Subventions versées par des communes | | | | 0.00 | 4 400 000.00 |
| 4800 | Prélèvement sur le fonds spécial figurant au bilan | 7 517 512.70 | 7 517 512.70 + | | 0.00 | |
| 4990 | Report du solde du compte de fonctionnement du Secrétariat général de la Direction de l'hygiène publique | | | | 0.00 | 6 600 000.00 |

| DIRECTION DE LA SANTE PUBLIQUE ET DE LA PREVOYANCE SOCIALE | | COMPTE 1994 | ECART BUDGETAIRE 1994 ABSOLU | EN % | BUDGET 1994 | COMPTE 1993 |
|---|---|---|---|---|---|---|
| **4410** | **LABORATOIRE CANTONAL** | | | | | |
| | **Compte de fonctionnement: Charges** | **6 751 945.45** | **276 954.55 –** | **3,95 –** | **7 028 900.00** | **6 513 184.90** |
| | | | | | C **17 870.05** | |
| | **Revenus** | **457 744.25** | **1 544.25 +** | **0,33** | **456 200.00** | **442 572.50** |
| | **Solde** | **6 294 201.20 –** | | | **6 572 700.00 –** | **6 070 612.40 –** |
| | **Charges** | | | | | |
| 3010 | Traitements du personnel administratif et d'exploitation | 4 500 927.70 | 99 972.30 – | 2,18 – | 4 600 900.00 | 4 436 770.25 |
| 3030 | Contributions de l'employeur aux assurances sociales | 262 589.85 | 6 710.15 – | 2,50 – | 269 300.00 | 258 857.30 |
| 3040 | Contributions de l'employeur à la Caisse de pension bernoise | 428 005.65 | 2 705.65 + | 0,63 | 425 300.00 | 366 882.30 |
| | | | | | C 2 705.65 | |
| 3060 | Vêtements de service et allocations y relatives | 1 796.90 | 803.10 – | 30,89 – | 2 600.00 | 1 496.50 |
| 3090 | Formation et perfectionnement professionnels du personnel | 20 920.60 | 1 079.40 – | 4,91 – | 22 000.00 | 11 628.90 |
| 3091 | Recrutement du personnel | 8 186.85 | 6 813.15 – | 45,43 – | 15 000.00 | 44.40 |
| 3098 | Formation et perfectionnement professionnels du personnel en matière d'informatique | 1 896.70 | 2 103.30 – | 52,59 – | 4 000.00 | 2 480.00 |
| 3100 | Fournitures de bureau | 26 071.40 | 6 071.40 + | 30,35 | 20 000.00 | 11 133.05 |
| | | | | | C 6 071.40 | |
| 3101 | Frais d'impression et de reliure, publications | 22 833.10 | 17 166.90 – | 42,92 – | 40 000.00 | 17 247.65 |
| 3102 | Ouvrages spécialisés et revues | 18 384.30 | 1 615.70 – | 8,08 – | 20 000.00 | 17 423.25 |
| 3108 | Matériel d'exploitation et fournitures en matière d'informatique | 4 322.45 | 177.55 – | 3,95 – | 4 500.00 | 5 282.65 |
| 3110 | Acquisition de machines et de meubles de bureau | 10 959.10 | 3 140.90 – | 22,28 – | 14 100.00 | 19 262.50 |
| 3111 | Acquisition de machines, d'appareils, de véhicules, d'autres pièces de mobilier etc. | 230 473.70 | 726.30 – | 0,32 – | 231 200.00 | 192 413.20 |
| 3118 | Acquisition d'équipements informatiques | 26 565.30 | 434.70 – | 1,61 – | 27 000.00 | 31 442.80 |
| 3120 | Eau, énergie et combustibles | 57 371.15 | 9 628.85 – | 14,38 – | 67 000.00 | 57 200.35 |
| 3130 | Autres marchandises | 208 627.90 | 46 372.10 – | 18,19 – | 255 000.00 | 206 731.00 |
| 3150 | Entretien d'appareils et de meubles de bureau | 2 272.80 | 3 727.20 – | 62,12 – | 6 000.00 | 2 289.50 |
| 3151 | Entretien de machines, d'appareils, de véhicules et d'autres pièces de mobilier | 65 266.85 | 5 733.15 – | 8,08 – | 71 000.00 | 41 600.20 |
| 3158 | Entretien d'équipements informatiques | 80 320.25 | 679.75 – | 0,84 – | 81 000.00 | 70 168.10 |
| 3160 | Loyers, fermages et redevances d'utilisation | 404 292.20 | 27 707.80 – | 6,42 – | 432 000.00 | 404 055.70 |
| 3168 | Loyers équipements informatiques | 14 963.85 | 1 036.15 – | 6,48 – | 16 000.00 | 14 778.00 |
| 3170 | Indemnités pour frais de déplacement du personnel | 78 776.85 | 31 223.15 – | 28,39 – | 110 000.00 | 88 890.25 |

| DIRECTION DE LA SANTE PUBLIQUE ET DE LA PREVOYANCE SOCIALE | | COMPTE | ECART BUDGETAIRE 1994 | | BUDGET | COMPTE |
|---|---|---|---|---|---|---|
| | | 1994 | ABSOLU | EN % | 1994 | 1993 |
| 4410 | (SUITE) | | | | | |
| | **Charges** | | | | | |
| 3180 | Indemnités pour prestations de services de tiers | 210 246.75 | 14 753.25 – | 6,56 – | 225 000.00 | 200 538.35 |
| 3183 | Primes d'assurance objets | 3 395.70 | 1 604.30 – | 32,09 – | 5 000.00 | 3 207.00 |
| 3185 | Frais de PTT | 39 964.30 | 7 035.70 – | 14,97 – | 47 000.00 | 42 935.60 |
| 3188 | Indemnité pour prestations de services de tiers en matière d'informatique | 5 179.60 | 4 320.40 – | 45,48 – | 9 500.00 | 1 731.65 |
| 3650 | Subventions à l'exploitation accordées à des institutions et entreprises privées | 1 240.65 | 259.35 – | 17,29 – | 1 500.00 | 1 183.45 |
| 3900 | Imputations internes en faveur de la Chancellerie d'Etat pour fournitures de bureau et papier | 16 093.00 | 9 093.00 + | 129,90 | 7 000.00<br>C 9 093.00 | 5 511.00 |
| | **Revenus** | | | | | |
| 4310 | Emoluments administratifs | 114 834.15 | 24 834.15 + | 27,59 | 90 000.00 | 77 047.50 |
| 4340 | Autres redevances d'utilisation, prestations de services | 338 961.40 | 21 038.60 – | 5,85 – | 360 000.00 | 360 602.20 |
| 4350 | Ventes | | | | 0.00 | 10.40 |
| 4360 | Remboursements de tiers | 3 948.70 | 2 251.30 – | 36,32 – | 6 200.00 | 4 912.40 |
| | **Compte des investissements: Dépenses** | **182 940.00** | **60.00 –** | **0,04 –** | **183 000.00** | **257 882.15** |
| | **Solde** | **182 940.00 –** | | | **183 000.00 –** | **257 882.15 –** |
| | **Dépenses** | | | | | |
| 5061 | Acquisition de machines, d'appareils, de véhicules et d'autres pièces de mobilier | 132 940.00 | 60.00 – | 0,05 – | 133 000.00 | 257 882.15 |
| 5068 | Acquisition d'équipements informatiques | 50 000.00 | | 0,00 | 50 000.00 | |

| DIRECTION DE LA SANTE PUBLIQUE ET DE LA PREVOYANCE SOCIALE | | COMPTE | ECART BUDGETAIRE 1994 | | | BUDGET | COMPTE |
|---|---|---|---|---|---|---|---|
| | | 1994 | ABSOLU | EN % | | 1994 | 1993 |
| **4460** | **ECOLE DE LOGOPEDIE MUENCHENBUCHSEE** | | | | | | |
| | **Compte de fonctionnement: Charges** | **6 809 821.30** | **39 478.70 –** | **0,58 –** | | **6 849 300.00** | **6 593 689.65** |
| | | | | | **C** | **87 535.75** | |
| | **Revenus** | **5 691 819.05** | **564 819.05 +** | **11,01** | | **5 127 000.00** | **5 455 017.50** |
| | **Solde** | **1 118 002.25 –** | | | | **1 722 300.00 –** | **1 138 672.15 –** |
| | **Charges** | | | | | | |
| 3001 | Indemnités versées aux autorités et aux commissions | 2 500.00 | | 0,00 | | 2 500.00 | 2 600.00 |
| 3010 | Traitements du personnel administratif et d'exploitation | 2 288 298.50 | 49 198.50 + | 2,19 | | 2 239 100.00 | 2 220 122.30 |
| | | | | | C | 49 198.50 | |
| 3020 | Traitements du corps enseignant | 3 511 648.80 | 17 251.20 – | 0,49 – | | 3 528 900.00 | 3 426 119.25 |
| 3030 | Contributions de l'employeur aux assurances sociales | 345 812.50 | 8 312.50 + | 2,46 | | 337 500.00 | 335 737.50 |
| | | | | | C | 8 312.50 | |
| 3040 | Contributions de l'employeur à la Caisse de pension bernoise | 171 622.65 | 10 677.35 – | 5,86 – | | 182 300.00 | 156 886.15 |
| 3090 | Formation et perfectionnement professionnels du personnel | 22 090.30 | 17 909.70 – | 44,78 – | | 40 000.00 | 12 318.45 |
| 3091 | Recrutement du personnel | 2 763.90 | 2 236.10 – | 44,73 – | | 5 000.00 | 1 648.20 |
| 3098 | Formation et perfectionnement professionnels du personnel en matière d'informatique | 2 000.00 | | 0,00 | | 2 000.00 | 5 000.00 |
| 3100 | Fournitures de bureau | 10 662.95 | 7 162.95 + | 204,65 | | 3 500.00 | 2 982.00 |
| | | | | | C | 7 162.95 | |
| 3101 | Frais d'impression et de reliure, publications | 718.60 | 1 281.40 – | 64,07 – | | 2 000.00 | 276.15 |
| 3102 | Ouvrages spécialisés et revues | 7 751.15 | 48.85 – | 0,63 – | | 7 800.00 | 7 594.45 |
| 3106 | Matériel didactique (destiné à l'enseignement et à la recherche) | 38 579.25 | 9 420.75 – | 19,63 – | | 48 000.00 | 42 292.10 |
| 3108 | Matériel d'exploitation et fournitures en matière d'informatique | 390.85 | 109.15 – | 21,83 – | | 500.00 | 200.90 |
| 3110 | Acquisition de machines et de meubles de bureau | 17 829.85 | 2 170.15 – | 10,86 – | | 20 000.00 | 12 952.10 |
| 3111 | Acquisition de machines, d'appareils, de véhicules, d'autres pièces de mobilier etc. | 10 936.50 | 4 063.50 – | 27,09 – | | 15 000.00 | 14 349.10 |
| 3112 | Acquisition de linge, de vêtements, de vaisselle | 6 652.25 | 2 347.75 – | 26,09 – | | 9 000.00 | 6 262.65 |
| 3118 | Acquisition d'équipements informatiques | 6 759.65 | 3 759.65 + | 125,32 | | 3 000.00 | 11 991.70 |
| | | | | | C | 3 759.65 | |
| 3120 | Eau, énergie et combustibles | 63 460.10 | 16 539.90 – | 20,68 – | | 80 000.00 | 71 025.80 |
| 3130 | Autres marchandises | 31 491.30 | 9 508.70 – | 23,20 – | | 41 000.00 | 27 983.85 |
| 3137 | Frais de subsistance | 111 906.75 | 4 393.25 – | 3,78 – | | 116 300.00 | 108 013.45 |
| 3141 | Entretien des domaines faisant partie du patrimoine administratif | 11 869.45 | 10 130.55 – | 46,05 – | | 22 000.00 | 17 998.00 |

| DIRECTION DE LA SANTE PUBLIQUE ET DE LA PREVOYANCE SOCIALE | | COMPTE | ECART BUDGETAIRE 1994 | | | BUDGET | COMPTE |
|---|---|---|---|---|---|---|---|
| | | 1994 | ABSOLU | EN % | | 1994 | 1993 |
| 4460 | (SUITE) | | | | | | |
| | **Charges** | | | | | | |
| 3150 | Entretien d'appareils et de meubles de bureau | 1 952.80 | 547.20 – | 21,89 – | | 2 500.00 | 2 381.25 |
| 3151 | Entretien de machines, d'appareils, de véhicules et d'autres pièces de mobilier | 7 118.40 | 81.60 – | 1,14 – | | 7 200.00 | 6 563.15 |
| 3158 | Entretien d'équipements informatiques | 648.10 | 351.90 – | 35,19 – | | 1 000.00 | |
| 3160 | Loyers, fermages et redevances d'utilisation | 2 834.00 | 6 166.00 – | 68,52 – | | 9 000.00 | 7 728.30 |
| 3168 | Loyers équipements informatiques | 2 166.60 | 333.40 – | 13,34 – | | 2 500.00 | 2 100.00 |
| 3170 * | Indemnités pour frais de déplacement du personnel | 31 512.60 | 16 512.60 + | 110,08 | | 15 000.00 | 14 949.85 |
| | | | | | C | 16 512.60 | |
| 3171 | Excursions, courses d'école, camps | 8 589.55 | 2 589.55 + | 43,15 | | 6 000.00 | 5 984.90 |
| | | | | | C | 2 589.55 | |
| 3180 | Indemnités pour prestations de services de tiers | 43 842.00 | 6 158.00 – | 12,32 – | | 50 000.00 | 31 300.90 |
| 3183 | Primes d'assurance objets | 13 468.15 | 1 531.85 – | 10,22 – | | 15 000.00 | 13 306.30 |
| 3185 | Frais de PTT | 17 866.80 | 6 633.20 – | 27,08 – | | 24 500.00 | 15 178.40 |
| 3300 | Amortissement d'avoirs du patrimoine financier | 3 298.00 | 3 298.00 + | | | 0.00 | |
| 3650 | Subventions à l'exploitation accordées à des institutions et entreprises privées | 9 591.00 | 409.00 – | 4,09 – | | 10 000.00 | 8 993.00 |
| 3900 | Imputations internes en faveur de la Chancellerie d'Etat pour fournitures de bureau et papier | 1 188.00 | 12.00 – | 1,00 – | | 1 200.00 | 849.50 |
| | **Revenus** | | | | | | |
| 4270 | Revenus des immeubles du patrimoine administratif | | | | | 0.00 | 1 454.00 |
| 4320 * | Pensions et taxes | 2 405 370.40 | 44 629.60 – | 1,83 – | | 2 450 000.00 | 2 415 934.40 |
| 4340 | Autres redevances d'utilisation, prestations de services | 19 066.80 | 6 066.80 + | 46,66 | | 13 000.00 | 13 971.90 |
| 4350 | Ventes | 15 970.35 | 1 970.35 + | 14,07 | | 14 000.00 | 27 614.05 |
| 4360 | Remboursements de tiers | 4 115.05 | 2 115.05 + | 105,75 | | 2 000.00 | 1 898.05 |
| 4362 | Indemnités de repas (retenues sur le traitement du personnel) | 17 270.90 | 2 729.10 – | 13,65 – | | 20 000.00 | 19 343.25 |
| 4600 * | Subventions à l'exploitation versées par la Confédération | 3 008 727.00 | 908 727.00 + | 43,27 | | 2 100 000.00 | 2 451 395.70 |
| 4610 * | Subventions à l'exploitation versées par des cantons | 216 957.30 | 283 042.70 – | 56,61 – | | 500 000.00 | 487 957.80 |
| 4630 * | Subventions à l'exploitation versées par les établissements, offices et entreprises de l'Etat | 4 341.25 | 23 658.75 – | 84,50 – | | 28 000.00 | 35 448.35 |

* = VOIR JUSTIFICATION DES ECARTS TROISIEME PARTIE

C = CREDIT SUPPLEMENTAIRE, DEPASSEMENT DE CREDIT

| DIRECTION DE LA SANTE PUBLIQUE ET DE LA PREVOYANCE SOCIALE | | COMPTE | ECART BUDGETAIRE 1994 | | BUDGET | COMPTE |
|---|---|---|---|---|---|---|
| | | 1994 | ABSOLU | EN % | 1994 | 1993 |
| 4460 (SUITE) | | | | | | |
| **Compte des investissements:** | **Recettes** | | | | **0.00** | **115 205.00** |
| | **Solde** | | | | | **115 205.00 +** |
| **Recettes** | | | | | | |
| 6600 Subventions aux investissements versées par la Confédération | | | | | 0.00 | 115 205.00 |

* = VOIR JUSTIFICATION DES ECARTS TROISIEME PARTIE

C = CREDIT SUPPLEMENTAIRE, DEPASSEMENT DE CREDIT

| DIRECTION DE LA SANTE PUBLIQUE ET DE LA PREVOYANCE SOCIALE | | COMPTE | ECART BUDGETAIRE 1994 | | BUDGET | COMPTE |
|---|---|---|---|---|---|---|
| | | 1994 | ABSOLU | EN % | 1994 | 1993 |
| **4465** | **FOYERS SCOLAIRES** | | | | | |
| | **Compte de fonctionnement: Charges** | **11 192 856.60** | **2 334 143.40 –** | **17,26 –** | **13 527 000.00** | **11 770 956.75** |
| | | | | | C **14 961.85** | |
| | **Revenus** | **6 341 887.30** | **447 187.30 +** | **7,58** | **5 894 700.00** | **6 241 289.30** |
| | **Solde** | **4 850 969.30 –** | | | **7 632 300.00 –** | **5 529 667.45 –** |
| | **Charges** | | | | | |
| 3001 | Indemnités versées aux autorités et aux commissions | 7 752.00 | 4 248.00 – | 35,40 – | 12 000.00 | 10 747.00 |
| 3010 * | Traitements du personnel administratif et d'exploitation | 7 042 816.25 | 1 314 883.75 – | 15,74 – | 8 357 700.00 | 7 500 360.45 |
| 3020 * | Traitements du corps enseignant | 1 273 811.90 | 422 588.10 – | 24,92 – | 1 696 400.00 | 1 263 711.85 |
| 3030 | Contributions de l'employeur aux assurances sociales | 497 747.40 | 86 852.60 – | 14,86 – | 584 600.00 | 515 718.00 |
| 3040 | Contributions de l'employeur à la Caisse de pension bernoise | 596 279.95 | 3 420.05 – | 0,58 – | 599 700.00 | 505 069.55 |
| 3050 | Contributions de l'employeur aux assurances maladie et accidents | | 300.00 – | | 300.00 | |
| 3080 | Indemnités versées au personnel temporaire | 762.50 | 2 237.50 – | 74,59 – | 3 000.00 | |
| 3090 | Formation et perfectionnement professionnels du personnel | 50 812.50 | 11 687.50 – | 18,70 – | 62 500.00 | 41 424.80 |
| 3091 | Recrutement du personnel | 21 581.40 | 6 381.40 + | 41,98 | 15 200.00 | 6 687.95 |
| | | | | | C 6 381.40 | |
| 3098 | Formation et perfectionnement professionnels du personnel en matière d'informatique | 4 772.60 | 1 327.40 – | 21,77 – | 6 100.00 | 5 828.80 |
| 3099 | Dépenses diverses en rapport avec le personnel | | 3 100.00 – | | 3 100.00 | 990.20 |
| 3100 | Fournitures de bureau | 11 114.60 | 3 985.40 – | 26,40 – | 15 100.00 | 11 420.95 |
| 3101 | Frais d'impression et de reliure, publications | 1 912.65 | 8 387.35 – | 81,44 – | 10 300.00 | 1 258.80 |
| 3102 | Ouvrages spécialisés et revues | 7 356.25 | 2 543.75 – | 25,70 – | 9 900.00 | 7 938.35 |
| 3106 | Matériel didactique (destiné à l'enseignement et à la recherche) | 36 899.60 | 11 300.40 – | 23,45 – | 48 200.00 | 40 540.50 |
| 3108 | Matériel d'exploitation et fournitures en matière d'informatique | 1 231.70 | 1 268.30 – | 50,74 – | 2 500.00 | 2 210.50 |
| 3110 | Acquisition de machines et de meubles de bureau | 3 590.75 | 3 909.25 – | 52,13 – | 7 500.00 | 5 092.00 |
| 3111 | Acquisition de machines, d'appareils, de véhicules, d'autres pièces de mobilier etc. | 134 044.60 | 29 655.40 – | 18,12 – | 163 700.00 | 139 597.25 |
| 3112 | Acquisition de linge, de vêtements, de vaisselle | 21 165.15 | 6 434.85 – | 23,32 – | 27 600.00 | 11 569.70 |
| 3118 | Acquisition d'équipements informatiques | 12 106.75 | 2 106.75 + | 21,06 | 10 000.00 | 23 806.90 |
| | | | | | C 2 106.75 | |

* = VOIR JUSTIFICATION DES ECARTS TROISIEME PARTIE

C = CREDIT SUPPLEMENTAIRE, DEPASSEMENT DE CREDIT

| DIRECTION DE LA SANTE PUBLIQUE ET DE LA PREVOYANCE SOCIALE | | COMPTE | ECART BUDGETAIRE 1994 | | | BUDGET | COMPTE |
|---|---|---|---|---|---|---|---|
| | | 1994 | ABSOLU | EN % | | 1994 | 1993 |
| 4465 | (SUITE) | | | | | | |
| | **Charges** | | | | | | |
| 3120 * | Eau, énergie et combustibles | 158 555.60 | 107 544.40 – | 40,42 – | | 266 100.00 | 217 555.05 |
| 3130 * | Autres marchandises | 283 947.95 | 125 652.05 – | 30,68 – | | 409 600.00 | 378 236.60 |
| 3137 | Frais de subsistance | 327 246.90 | 43 753.10 – | 11,80 – | | 371 000.00 | 343 496.35 |
| 3141 | Entretien des domaines faisant partie du patrimoine administratif | 62 416.85 | 17 683.15 – | 22,08 – | | 80 100.00 | 63 053.60 |
| 3143 | Entretien des domaines loués par l'Etat | 537.90 | 537.90 + | | | 0.00 | 919.95 |
| | | | | | C | 537.90 | |
| 3150 | Entretien d'appareils et de meubles de bureau | 2 430.35 | 2 169.65 – | 47,17 – | | 4 600.00 | 795.60 |
| 3151 | Entretien de machines, d'appareils, de véhicules et d'autres pièces de mobilier | 59 454.25 | 20 445.75 – | 25,59 – | | 79 900.00 | 62 059.05 |
| 3158 | Entretien d'équipements informatiques | 151.30 | 1 848.70 – | 92,44 – | | 2 000.00 | 822.90 |
| 3160 | Loyers, fermages et redevances d'utilisation | 135 364.05 | 29 635.95 – | 17,97 – | | 165 000.00 | 151 979.35 |
| 3168 | Loyers équipements informatiques | 8 413.75 | 9 586.25 – | 53,26 – | | 18 000.00 | 8 355.10 |
| 3170 | Indemnités pour frais de déplacement du personnel | 26 256.80 | 1 756.80 + | 7,17 | | 24 500.00 | 19 690.60 |
| | | | | | C | 1 756.80 | |
| 3171 | Excursions, courses d'école, camps | 53 602.05 | 9 197.95 – | 14,65 – | | 62 800.00 | 51 849.35 |
| 3180 | Indemnités pour prestations de services de tiers | 184 556.45 | 34 043.55 – | 15,58 – | | 218 600.00 | 181 719.00 |
| 3181 | Indemnités pour travaux de tiers en matière de planification et d'élaboration de projets | | 5 000.00 – | | | 5 000.00 | |
| 3183 | Primes d'assurance objets | 20 214.85 | 5 085.15 – | 20,10 – | | 25 300.00 | 21 813.45 |
| 3185 | Frais de PTT | 51 140.50 | 3 859.50 – | 7,02 – | | 55 000.00 | 49 391.45 |
| 3188 | Indemnité pour prestations de services de tiers en matière d'informatique | 3 850.20 | 1 850.20 + | 92,51 | | 2 000.00 | 2 000.00 |
| | | | | | C | 1 850.20 | |
| 3190 | Versement de dommages-intérêts | | 3 000.00 – | | | 3 000.00 | 148.00 |
| 3199 | Autres biens, services et marchandises | 16.00 | 1 984.00 – | 99,20 – | | 2 000.00 | |
| 3300 | Amortissement d'avoirs du patrimoine financier | 125.00 | 125.00 + | | | 0.00 | 17 402.90 |
| 3520 | Remboursements à des communes | 27 928.80 | 2 328.80 + | 9,09 | | 25 600.00 | 34 152.00 |
| | | | | | C | 2 328.80 | |
| 3650 | Subventions à l'exploitation accordées à des institutions et entreprises privées | 15 758.50 | 3 441.50 – | 17,93 – | | 19 200.00 | 14 923.50 |
| 3900 | Imputations internes en faveur de la Chancellerie d'Etat pour fournitures de bureau et papier | 2 038.40 | 2 461.60 – | 54,71 – | | 4 500.00 | 2 170.20 |
| 3903 | Imputations internes pour fermage et loyer de domaines cantonaux | 43 091.60 | 4 708.40 – | 9,86 – | | 47 800.00 | 54 449.20 |

* = VOIR JUSTIFICATION DES ECARTS TROISIEME PARTIE

C = CREDIT SUPPLEMENTAIRE, DEPASSEMENT DE CREDIT

| DIRECTION DE LA SANTE PUBLIQUE ET DE LA PREVOYANCE SOCIALE | | COMPTE | ECART BUDGETAIRE 1994 | | BUDGET | COMPTE |
|---|---|---|---|---|---|---|
| | | 1994 | ABSOLU | EN % | 1994 | 1993 |
| 4465 | (SUITE) | | | | | |
| | **Revenus** | | | | | |
| 4270 | Revenus des immeubles du patrimoine administratif | 1 056.00 | 944.00 – | 47,20 – | 2 000.00 | 8 511.00 |
| 4320 * | Pensions et taxes | 2 432 905.75 | 285 305.75 + | 13,28 | 2 147 600.00 | 2 431 267.05 |
| 4340 | Autres redevances d'utilisation, prestations de services | 19 851.65 | 8 751.65 + | 78,84 | 11 100.00 | 21 127.85 |
| 4350 | Ventes | 837 388.00 | 59 112.00 – | 6,60 – | 896 500.00 | 969 733.60 |
| 4360 * | Remboursements de tiers | 902 470.60 | 240 470.60 + | 36,32 | 662 000.00 | 572 937.50 |
| 4362 * | Indemnités de repas (retenues sur le traitement du personnel) | 80 714.70 | 26 785.30 – | 24,92 – | 107 500.00 | 94 207.40 |
| 4500 | Remboursements de la Confédération | 981.20 | 2 018.80 – | 67,30 – | 3 000.00 | 730.00 |
| 4600 * | Subventions à l'exploitation versées par la Confédération | 1 842 477.40 | 102 522.60 – | 5,28 – | 1 945 000.00 | 2 021 441.90 |
| 4610 * | Subventions à l'exploitation versées par des cantons | 224 042.00 | 104 042.00 + | 86,70 | 120 000.00 | 121 333.00 |
| | **Compte des investissements: Recettes** | **234.00** | **234.00 +** | | **0.00** | |
| | **Solde** | **234.00 +** | | | | |
| | **Recettes** | | | | | |
| 6690 | Autres subventions aux investissements | 234.00 | 234.00 + | | 0.00 | |

* = VOIR JUSTIFICATION DES ECARTS TROISIEME PARTIE

C = CREDIT SUPPLEMENTAIRE, DEPASSEMENT DE CREDIT

| DIRECTION DE LA SANTE PUBLIQUE ET DE LA PREVOYANCE SOCIALE | | COMPTE 1994 | ECART BUDGETAIRE 1994 ABSOLU | EN % | BUDGET 1994 | COMPTE 1993 |
|---|---|---|---|---|---|---|
| **4470** | **CLINIQUE GYNECOLOGIQUE DE L'UNIVERSITE ET MATERNITE CANTONALE** | | | | | |
| | **Compte de fonctionnement: Charges** | **41 783 540.35** | **917 359.65 –** | **2,15 –** | **42 700 900.00** | **40 665 924.44** |
| | | | | | C **790 823.00** | |
| | **Revenus** | **20 960 127.57** | **380 127.57 +** | **1,84** | **20 580 000.00** | **20 367 914.22** |
| | **Solde** | **20 823 412.78 –** | | | **22 120 900.00 –** | **20 298 010.22 –** |
| | **Charges** | | | | | |
| 3001 | Indemnités versées aux autorités et aux commissions | 11 023.30 | 1 023.30 + | 10,23 | 10 000.00 | 11 158.70 |
| | | | | | C 1 023.30 | |
| 3010 * | Traitements du personnel administratif et d'exploitation | 27 143 959.00 | 924 841.00 – | 3,30 – | 28 068 800.00 | 27 024 204.65 |
| 3020 | Traitements du corps enseignant | 774 848.35 | 71 851.65 – | 8,49 – | 846 700.00 | 628 569.10 |
| 3030 | Contributions de l'employeur aux assurances sociales | 1 658 633.35 | 33 066.65 – | 1,96 – | 1 691 700.00 | 1 516 007.05 |
| 3040 * | Contributions de l'employeur à la Caisse de pension bernoise | 1 716 418.50 | 111 718.50 + | 6,96 | 1 604 700.00 | 1 598 175.45 |
| | | | | | C 111 718.50 | |
| 3041 * | Contributions de l'employeur à d'autres caisses d'assurance du personnel | 115 317.25 | 115 317.25 + | | 0.00 | |
| | | | | | C 115 317.25 | |
| 3060 * | Vêtements de service et allocations y relatives | | 25 000.00 – | | 25 000.00 | 34 933.30 |
| 3090 | Formation et perfectionnement professionnels du personnel | 149 031.50 | 4 031.50 + | 2,78 | 145 000.00 | 135 082.60 |
| | | | | | C 4 031.50 | |
| 3091 | Recrutement du personnel | 28 756.10 | 4 243.90 – | 12,87 – | 33 000.00 | 14 327.95 |
| 3098 * | Formation et perfectionnement professionnels du personnel en matière d'informatique | 6 945.00 | 28 055.00 – | 80,16 – | 35 000.00 | 10 240.60 |
| 3099 | Dépenses diverses en rapport avec le personnel | 1 160.55 | 1 839.45 – | 61,32 – | 3 000.00 | 1 617.10 |
| 3100 | Fournitures de bureau | 104 275.30 | 10 724.70 – | 9,33 – | 115 000.00 | 97 412.95 |
| 3101 | Frais d'impression et de reliure, publications | 72 085.50 | 29 914.50 – | 29,33 – | 102 000.00 | 85 877.75 |
| 3102 | Ouvrages spécialisés et revues | 42 468.25 | 8 468.25 + | 24,90 | 34 000.00 | 40 190.95 |
| | | | | | C 8 468.25 | |
| 3106 | Matériel didactique (destiné à l'enseignement et à la recherche) | 12 841.20 | 13 158.80 – | 50,62 – | 26 000.00 | 7 145.50 |
| 3108 | Matériel d'exploitation et fournitures en matière d'informatique | 21 771.95 | 5 228.05 – | 19,37 – | 27 000.00 | 8 250.30 |
| 3110 | Acquisition de machines et de meubles de bureau | 129 544.80 | 23 455.20 – | 15,34 – | 153 000.00 | 189 641.95 |
| 3111 | Acquisition de machines, d'appareils, de véhicules, d'autres pièces de mobilier etc. | 782 227.70 | 134 772.30 – | 14,70 – | 917 000.00 | 914 771.35 |
| 3112 * | Acquisition de linge, de vêtements, de vaisselle | 129 184.15 | 39 184.15 + | 43,53 | 90 000.00 | 79 301.20 |
| | | | | | C 39 184.15 | |

* = VOIR JUSTIFICATION DES ECARTS TROISIEME PARTIE

C = CREDIT SUPPLEMENTAIRE, DEPASSEMENT DE CREDIT

| DIRECTION DE LA SANTE PUBLIQUE ET DE LA PREVOYANCE SOCIALE | | COMPTE 1994 | ECART BUDGETAIRE 1994 ABSOLU | EN % | BUDGET 1994 | COMPTE 1993 |
|---|---|---|---|---|---|---|
| 4470 | (SUITE) | | | | | |
| | **Charges** | | | | | |
| 3118 | Acquisition équipements informatiques | 127 465.85 | 7 465.85 + | 6,22 | 120 000.00<br>C 7 465.85 | 106 735.50 |
| 3120 | Eau, énergie et combustibles | 394 170.00 | 39 170.00 + | 11,03 | 355 000.00<br>C 39 170.00 | 355 000.00 |
| 3130 * | Autres marchandises | 4 587 743.00 | 387 743.00 + | 9,23 | 4 200 000.00<br>C 387 743.00 | 4 055 904.71 |
| 3137 | Frais de subsistance | 644 987.35 | 45 012.65 – | 6,53 – | 690 000.00 | 634 243.25 |
| 3141 | Entretien des domaines faisant partie du patrimoine administratif | 197 443.35 | 17 443.35 + | 9,69 | 180 000.00<br>C 17 443.35 | 206 670.70 |
| 3150 | Entretien d'appareils et de meubles de bureau | 17 037.65 | 2 962.35 – | 14,82 – | 20 000.00 | 6 078.30 |
| 3151 | Entretien de machines, d'appareils, de véhicules et d'autres pièces de mobilier | 267 932.05 | 16 932.05 + | 6,74 | 251 000.00<br>C 16 932.05 | 255 903.90 |
| 3158 * | Entretien d'équipements informatiques | 37 461.20 | 42 538.80 – | 53,18 – | 80 000.00 | 88 775.70 |
| 3160 | Loyers, fermages et redevances d'utilisation | 104 632.30 | 1 367.70 – | 1,30 – | 106 000.00 | 102 832.45 |
| 3168 * | Loyers équipements informatiques | 26 871.40 | 26 871.40 + | | 0.00<br>C 26 871.40 | |
| 3170 | Indemnités pour frais de déplacement du personnel | 18 840.85 | 5 159.15 – | 21,50 – | 24 000.00 | 18 285.35 |
| 3180 * | Indemnités pour prestations de services de tiers | 1 812 434.05 | 239 565.95 – | 11,68 – | 2 052 000.00 | 1 765 300.85 |
| 3183 | Primes d'assurance objets | 67 147.90 | 5 852.10 – | 8,02 – | 73 000.00 | 69 477.60 |
| 3185 | Frais de PTT | 264 448.40 | 14 448.40 + | 5,77 | 250 000.00<br>C 14 448.40 | 290 436.25 |
| 3188 * | Indemnité pour prestations de services de tiers en matière d'informatique | 73 472.40 | 56 527.60 – | 43,49 – | 130 000.00 | 133 502.65 |
| 3190 | Versement de dommages-intérêts | 3 000.00 | 2 000.00 – | 40,00 – | 5 000.00 | 50.00 |
| 3300 | Amortissement d'avoirs du patrimoine financier | 181 722.50 | 1 722.50 + | 0,95 | 180 000.00 | 122 597.03 |
| 3650 | Subventions à l'exploitation accordées à des institutions et entreprises privées | 22 006.00 | 1 006.00 + | 4,79 | 21 000.00<br>C 1 006.00 | 22 586.00 |
| 3660 | Subventions courantes du planning familial | 34 232.35 | 767.65 – | 2,20 – | 35 000.00 | 33 433.25 |
| 3900 | Imputations internes en faveur de la Chancellerie d'Etat pour fournitures de bureau et papier | | 2 000.00 – | | 2 000.00 | 1 202.50 |
| | **Revenus** | | | | | |
| 4270 | Revenus des immeubles du patrimoine administratif | 16 384.30 | 16 384.30 + | | 0.00 | 9 029.65 |
| 4310 | Emoluments administratifs | 11 150.00 | 4 150.00 + | 59,28 | 7 000.00 | 6 300.00 |
| 4320 * | Pensions et taxes, facturations de prestations médicales complémentaires | 19 105 366.00 | 815 366.00 + | 4,45 | 18 290 000.00 | 18 209 789.30 |

* = VOIR JUSTIFICATION DES ECARTS TROISIEME PARTIE

C = CREDIT SUPPLEMENTAIRE, DEPASSEMENT DE CREDIT

| DIRECTION DE LA SANTE PUBLIQUE ET DE LA PREVOYANCE SOCIALE | | COMPTE | ECART BUDGETAIRE 1994 | | | BUDGET | COMPTE |
|---|---|---|---|---|---|---|---|
| | | 1994 | ABSOLU | EN % | | 1994 | 1993 |
| 4470 | (SUITE) | | | | | | |
| | **Revenus** | | | | | | |
| 4340 * | Autres redevances d'utilisation, prestations de services | 592 420.50 | 122 579.50 – | 17,15 – | | 715 000.00 | 591 175.80 |
| 4350 | Ventes | 123 840.40 | 16 159.60 – | 11,55 – | | 140 000.00 | 114 309.70 |
| 4360 * | Remboursements de tiers | 813 382.27 | 352 617.73 – | 30,25 – | | 1 166 000.00 | 1 141 544.42 |
| 4362 | Indemnités de repas (retenues sur le traitement du personnel) | 297 584.10 | 35 584.10 + | 13,58 | | 262 000.00 | 295 765.35 |
| | **Compte des investissements: Dépenses** | **607 432.30** | **2 432.30 +** | **0,40** | | **605 000.00** | **1 754 327.55** |
| | | | | | **C** | **2 432.30** | |
| | **Recettes** | **679 988.95** | **195 988.95 +** | **40,49** | | **484 000.00** | **1 113 419.00** |
| | **Solde** | **72 556.65 +** | | | | **121 000.00 –** | **640 908.55 –** |
| | **Dépenses** | | | | | | |
| 5061 | Acquisition de machines, d'appareils, de véhicules et d'autres pièces de mobilier | 607 432.30 | 2 432.30 + | 0,40 | | 605 000.00 | 590 510.25 |
| | | | | | C | 2 432.30 | |
| 5068 | Acquisition d'équipements informatiques | | | | | 0.00 | 1 163 817.30 |
| | **Recettes** | | | | | | |
| 6630 * | Subventions à l'investissement versées par le Fonds de la dîme hospitalière | 679 988.95 | 195 988.95 + | 40,49 | | 484 000.00 | 472 408.00 |
| 6638 | Subventions aux investissements versées par des offices et entreprises de l'Etat pour projets informatiques | | | | | 0.00 | 641 011.00 |

* = VOIR JUSTIFICATION DES ECARTS TROISIEME PARTIE

C = CREDIT SUPPLEMENTAIRE, DEPASSEMENT DE CREDIT

| DIRECTION DE LA SANTE PUBLIQUE ET DE LA PREVOYANCE SOCIALE | | COMPTE 1994 | ECART BUDGETAIRE 1994 ABSOLU | EN % | BUDGET 1994 | COMPTE 1993 |
|---|---|---|---|---|---|---|
| **4475** | **CLINIQUE PSYCHIATRIQUE UNIVERSITAIRE, BERNE** | | | | | |
| | **Compte de fonctionnement: Charges** | **64 335 398.80** | **3 125 001.20 –** | **4,64 –** | **67 460 400.00** | **62 976 883.60** |
| | | | | | **C 437 947.00** | |
| | **Revenus** | **25 784 322.30** | **1 051 822.30 +** | **4,25** | **24 732 500.00** | **24 870 571.69** |
| | **Solde** | **38 551 076.50 –** | | | **42 727 900.00 –** | **38 106 311.91 –** |
| | **Charges** | | | | | |
| 3001 | Indemnités versées aux autorités et aux commissions | 4 844.10 | 2 655.90 – | 35,42 – | 7 500.00 | 5 799.10 |
| 3010 * | Traitements du personnel administratif et d'exploitation | 48 481 671.20 | 2 531 828.80 – | 4,97 – | 51 013 500.00 | 47 890 260.45 |
| 3020 | Traitements du corps enseignant | 923 977.15 | 17 322.85 – | 1,85 – | 941 300.00 | 891 750.10 |
| 3030 | Contributions de l'employeur aux assurances sociales | 2 924 625.55 | 113 174.45 – | 3,73 – | 3 037 800.00 | 2 867 077.60 |
| 3040 | Contributions de l'employeur à la Caisse de pension bernoise | 3 595 289.70 | 21 010.30 – | 0,59 – | 3 616 300.00 | 3 198 462.25 |
| 3060 * | Vêtements de service et allocations y relatives | | 35 200.00 – | | 35 200.00 | 25 893.15 |
| 3080 * | Indemnités versées au personnel temporaire | | 38 000.00 – | | 38 000.00 | |
| 3090 | Formation et perfectionnement professionnels du personnel | 182 799.45 | 700.55 – | 0,39 – | 183 500.00 | 169 184.00 |
| 3091 | Recrutement du personnel | 91 326.30 | 8 673.70 – | 8,68 – | 100 000.00 | 84 411.85 |
| 3098 | Formation et perfectionnement professionnels du personnel en matière d'informatique | 14 269.20 | 730.80 – | 4,88 – | 15 000.00 | 6 997.90 |
| 3099 | Dépenses diverses en rapport avec le personnel | 3 385.60 | 1 614.40 – | 32,29 – | 5 000.00 | 3 342.20 |
| 3100 | Fournitures de bureau | 82 119.25 | 18 780.75 – | 18,62 – | 100 900.00 | 83 719.70 |
| 3101 | Frais d'impression et de reliure, publications | 30 067.80 | 7 432.20 – | 19,82 – | 37 500.00 | 32 138.55 |
| 3102 | Ouvrages spécialisés et revues | 58 889.85 | 4 089.85 + | 7,46 | 54 800.00 | 56 970.60 |
| | | | | | C 4 089.85 | |
| 3106 | Matériel didactique (destiné à l'enseignement et à la recherche) | 14 994.70 | 9 905.30 – | 39,79 – | 24 900.00 | 10 372.75 |
| 3108 * | Matériel d'exploitation et fournitures en matière d'informatique | 26 676.45 | 15 676.45 + | 142,51 | 11 000.00 | 4 906.95 |
| | | | | | C 15 676.45 | |
| 3110 | Acquisition de machines et de meubles de bureau | 40 453.45 | 446.55 – | 1,10 – | 40 900.00 | 41 107.00 |
| 3111 | Acquisition de machines, d'appareils, de véhicules, d'autres pièces de mobilier etc. | 247 345.20 | 74 154.80 – | 23,07 – | 321 500.00 | 347 392.15 |
| 3112 | Acquisition de linge, de vêtements, de vaisselle | 209 125.45 | 18 825.45 + | 9,89 | 190 300.00 | 118 994.05 |
| | | | | | C 18 825.45 | |
| 3118 * | Acquisition d'équipements informatiques | 189 830.60 | 131 830.60 + | 227,29 | 58 000.00 | 35 202.30 |
| | | | | | C 131 830.60 | |

* = VOIR JUSTIFICATION DES ECARTS TROISIEME PARTIE

C = CREDIT SUPPLEMENTAIRE, DEPASSEMENT DE CREDIT

| DIRECTION DE LA SANTE PUBLIQUE ET DE LA PREVOYANCE SOCIALE | | COMPTE | ECART BUDGETAIRE 1994 | | | BUDGET | COMPTE |
|---|---|---|---|---|---|---|---|
| | | 1994 | ABSOLU | EN % | | 1994 | 1993 |
| 4475 | (SUITE) | | | | | | |
| | **Charges** | | | | | | |
| 3120 | Eau, énergie et combustibles | 686 280.95 | 82 119.05 – | 10,69 – | | 768 400.00 | 730 320.05 |
| 3130 | Autres marchandises | 1 743 976.60 | 141 123.40 – | 7,49 – | | 1 885 100.00 | 1 698 219.65 |
| 3137 * | Frais de subsistance | 1 917 765.20 | 211 234.80 – | 9,93 – | | 2 129 000.00 | 1 948 253.20 |
| 3141 | Entretien des domaines faisant partie du patrimoine administratif | 396 183.20 | 33 383.20 + | 9,20 | | 362 800.00 | 389 082.25 |
| | | | | | C | 33 383.20 | |
| 3150 | Entretien d'appareils et de meubles de bureau | 21 667.70 | 1 432.30 – | 6,21 – | | 23 100.00 | 12 661.30 |
| 3151 | Entretien de machines, d'appareils, de véhicules et d'autres pièces de mobilier | 113 484.70 | 15 315.30 – | 11,90 – | | 128 800.00 | 142 772.60 |
| 3158 | Entretien d'équipements informatiques | 78 704.10 | 38 195.90 – | 32,68 – | | 116 900.00 | 41 139.80 |
| 3160 | Loyers, fermages et redevances d'utilisation | 133 019.10 | 4 480.90 – | 3,26 – | | 137 500.00 | 90 361.00 |
| 3168 | Loyers équipements informatiques | 4 119.70 | 1 880.30 – | 31,34 – | | 6 000.00 | 318.60 |
| 3170 * | Indemnités pour frais de déplacement du personnel | 71 601.65 | 14 601.65 + | 25,61 | | 57 000.00 | 52 057.70 |
| | | | | | C | 14 601.65 | |
| 3171 * | Excursions, courses d'école, camps | | 63 000.00 – | | | 63 000.00 | 45 407.15 |
| 3180 * | Indemnités pour prestations de services de tiers | 1 477 400.55 | 151 100.55 + | 11,39 | | 1 326 300.00 | 1 412 209.25 |
| | | | | | C | 151 100.55 | |
| 3183 * | Primes d'assurance objets | 73 242.90 | 57 942.90 + | 378,71 | | 15 300.00 | 15 803.50 |
| | | | | | C | 57 942.90 | |
| 3184 | Impôts et taxes | 15 317.20 | 317.20 + | 2,11 | | 15 000.00 | 15 843.95 |
| | | | | | C | 317.20 | |
| 3185 | Frais de PTT | 211 679.15 | 10 179.15 + | 5,05 | | 201 500.00 | 252 818.85 |
| | | | | | C | 10 179.15 | |
| 3186 | Traitement des données BEDAG | 4 221.75 | 778.25 – | 15,57 – | | 5 000.00 | |
| 3188 * | Indemnité pour prestations de services de tiers en matière d'informatique | 15 064.35 | 81 435.65 – | 84,39 – | | 96 500.00 | 11 130.65 |
| 3300 | Amortissement d'avoirs du patrimoine financier | 10 148.75 | 5 851.25 – | 36,58 – | | 16 000.00 | 30 496.95 |
| 3640 | Subventions à l'exploitation accordées à des sociétés d'économie mixte | 140 394.60 | 29 605.40 – | 17,42 – | | 170 000.00 | 119 600.00 |
| 3650 | Subventions à l'exploitation accordées à des institutions et entreprises privées | 23 453.00 | 2 047.00 – | 8,03 – | | 25 500.00 | 24 586.00 |
| 3900 | Imputations internes en faveur de la Chancellerie d'Etat pour fournitures de bureau et papier | 28 996.65 | 2 803.35 – | 8,82 – | | 31 800.00 | 22 832.50 |
| 3903 | Imputations internes pour fermage et loyer de domaines cantonaux | 46 986.00 | 14.00 – | 0,03 – | | 47 000.00 | 46 986.00 |
| | **Revenus** | | | | | | |
| 4270 * | Revenus des immeubles du patrimoine administratif | 79 774.00 | 60 774.00 + | 319,86 | | 19 000.00 | 79 271.70 |

* = VOIR JUSTIFICATION DES ECARTS TROISIEME PARTIE

C = CREDIT SUPPLEMENTAIRE, DEPASSEMENT DE CREDIT

| DIRECTION DE LA SANTE PUBLIQUE ET DE LA PREVOYANCE SOCIALE | | COMPTE 1994 | ECART BUDGETAIRE 1994 ABSOLU | EN % | BUDGET 1994 | COMPTE 1993 |
|---|---|---|---|---|---|---|
| 4475 | (SUITE) | | | | | |
| | **Revenus** | | | | | |
| 4320 * | Pensions et taxes, facturations de prestations médicales complémentaires | 21 749 497.15 | 1 212 497.15 + | 5,90 | 20 537 000.00 | 20 617 660.20 |
| 4350 * | Ventes | 1 852 838.70 | 607 661.30 – | 24,70 – | 2 460 500.00 | 2 484 421.90 |
| 4360 | Remboursements de tiers | 1 029 206.20 | 25 193.80 – | 2,39 – | 1 054 400.00 | 927 671.24 |
| 4362 * | Indemnités de repas (retenues sur le traitement du personnel) | 448 560.50 | 448 560.50 + | | 0.00 | |
| 4600 | Subventions à l'exploitation versées par la Confédération | 500 000.00 | 65 000.00 – | 11,51 – | 565 000.00 | 660 140.15 |
| 4901 | Imputations internes de cliniques cantonales pour travaux effectués par des stagiaires | 124 445.75 | 27 845.75 + | 28,82 | 96 600.00 | 101 406.50 |
| | **Compte des investissements: Dépenses** | **504 764.15** | **55 235.85 –** | **9,87 –** | **560 000.00** | **767 547.20** |
| | **Recettes** | **317 204.00** | **42 796.00 –** | **11,89 –** | **360 000.00** | **602 327.00** |
| | **Solde** | **187 560.15 –** | | | **200 000.00 –** | **165 220.20 –** |
| | **Dépenses** | | | | | |
| 5061 | Acquisition de machines, d'appareils, de véhicules et d'autres pièces de mobilier | 109 725.15 | 274.85 – | 0,25 – | 110 000.00 | 5 704.75 |
| 5068 | Acquisition d'équipements informatiques | 395 039.00 | 54 961.00 – | 12,22 – | 450 000.00 | 761 842.45 |
| | **Recettes** | | | | | |
| 6638 | Subventions aux investissements versées par des offices et entreprises de l'Etat pour projets informatiques | 317 204.00 | 42 796.00 – | 11,89 – | 360 000.00 | 602 327.00 |

| DIRECTION DE LA SANTE PUBLIQUE ET DE LA PREVOYANCE SOCIALE | | COMPTE | ECART BUDGETAIRE 1994 | | | BUDGET | COMPTE |
|---|---|---|---|---|---|---|---|
| | | 1994 | ABSOLU | EN % | | 1994 | 1993 |
| **4480** | **CLINIQUE PSYCHIATRIQUE MUENSINGEN** | | | | | | |
| | **Compte de fonctionnement: Charges** | **53 694 147.75** | **2 724 552.25 –** | **4,83 –** | | **56 418 700.00** | **52 677 322.70** |
| | | | | | **C** | **134 965.55** | |
| | **Revenus** | **29 223 270.55** | **748 929.45 –** | **2,50 –** | | **29 972 200.00** | **29 083 878.50** |
| | **Solde** | **24 470 877.20 –** | | | | **26 446 500.00 –** | **23 593 444.20 –** |
| | **Charges** | | | | | | |
| 3001 | Indemnités versées aux autorités et aux commissions | 4 585.50 | 3 414.50 – | 42,69 – | | 8 000.00 | 5 444.55 |
| 3010 * | Traitements du personnel administratif et d'exploitation | 39 903 017.45 | 1 638 982.55 – | 3,95 – | | 41 542 000.00 | 39 181 589.60 |
| 3020 | Traitements du corps enseignant | 889 996.35 | 26 003.65 – | 2,84 – | | 916 000.00 | 753 568.50 |
| 3030 | Contributions de l'employeur aux assurances sociales | 2 405 520.50 | 76 979.50 – | 3,11 – | | 2 482 500.00 | 2 362 929.30 |
| 3040 | Contributions de l'employeur à la Caisse de pension bernoise | 2 893 356.90 | 14 843.10 – | 0,52 – | | 2 908 200.00 | 2 595 741.40 |
| 3060 | Vêtements de service et allocations y relatives | 17 820.85 | 2 179.15 – | 10,90 – | | 20 000.00 | 39 074.15 |
| 3080 * | Indemnités versées au personnel temporaire | 3 376.40 | 26 623.60 – | 88,75 – | | 30 000.00 | 34 425.65 |
| 3090 | Formation et perfectionnement professionnels du personnel | 162 577.00 | 43 423.00 – | 21,08 – | | 206 000.00 | 164 584.05 |
| 3091 * | Recrutement du personnel | 71 176.85 | 60 823.15 – | 46,08 – | | 132 000.00 | 57 975.85 |
| 3098 * | Formation et perfectionnement professionnels du personnel en matière d'informatique | 9 442.50 | 30 557.50 – | 76,40 – | | 40 000.00 | 5 200.70 |
| 3099 | Dépenses diverses en rapport avec le personnel | 41 293.35 | 1 206.65 – | 2,84 – | | 42 500.00 | 38 600.00 |
| 3100 | Fournitures de bureau | 34 437.50 | 18 062.50 – | 34,41 – | | 52 500.00 | 35 630.25 |
| 3101 | Frais d'impression et de reliure, publications | 30 474.45 | 2 525.55 – | 7,66 – | | 33 000.00 | 34 475.30 |
| 3102 | Ouvrages spécialisés et revues | 41 358.35 | 9 641.65 – | 18,91 – | | 51 000.00 | 45 310.75 |
| 3106 | Matériel didactique (destiné à l'enseignement et à la recherche) | 18 933.20 | 4 066.80 – | 17,69 – | | 23 000.00 | 15 537.70 |
| 3108 | Matériel d'exploitation et fournitures en matière d'informatique | 14 076.75 | 10 423.25 – | 42,55 – | | 24 500.00 | 3 953.20 |
| 3110 | Acquisition de machines et de meubles de bureau | 88 917.45 | 10 082.55 – | 10,19 – | | 99 000.00 | 62 730.40 |
| 3111 * | Acquisition de machines, d'appareils, de véhicules, d'autres pièces de mobilier etc. | 321 730.90 | 178 269.10 – | 35,66 – | | 500 000.00 | 390 474.35 |
| 3112 | Acquisition de linge, de vêtements, de vaisselle | 33 894.85 | 16 105.15 – | 32,22 – | | 50 000.00 | 24 407.40 |
| 3118 | Acquisition d'équipements informatiques | 82 716.45 | 42 283.55 – | 33,83 – | | 125 000.00 | 109 270.70 |
| 3120 | Eau, énergie et combustibles | 572 501.05 | 90 498.95 – | 13,65 – | | 663 000.00 | 601 273.65 |

* = VOIR JUSTIFICATION DES ECARTS TROISIEME PARTIE

C = CREDIT SUPPLEMENTAIRE, DEPASSEMENT DE CREDIT

| DIRECTION DE LA SANTE PUBLIQUE ET DE LA PREVOYANCE SOCIALE | | COMPTE 1994 | ECART BUDGETAIRE 1994 ABSOLU | EN % | BUDGET 1994 | COMPTE 1993 |
|---|---|---|---|---|---|---|
| 4480 | (SUITE) | | | | | |
| | **Charges** | | | | | |
| 3130 * | Autres marchandises | 1 915 535.55 | 88 135.55 + | 4,82 | 1 827 400.00<br>C 88 135.55 | 1 857 278.30 |
| 3137 | Frais de subsistance | 1 497 306.60 | 123 693.40 – | 7,64 – | 1 621 000.00 | 1 456 326.75 |
| 3141 | Entretien des domaines faisant partie du patrimoine administratif | 322 455.00 | 27 545.00 – | 7,87 – | 350 000.00 | 292 407.85 |
| 3150 | Entretien d'appareils et de meubles de bureau | 4 315.90 | 14 584.10 – | 77,17 – | 18 900.00 | 5 241.60 |
| 3151 | Entretien de machines, d'appareils, de véhicules et d'autres pièces de mobilier | 176 403.05 | 23 596.95 – | 11,80 – | 200 000.00 | 168 434.85 |
| 3158 * | Entretien d'équipements informatiques | 52 399.80 | 66 600.20 – | 55,97 – | 119 000.00 | 66 442.30 |
| 3160 | Loyers, fermages et redevances d'utilisation | 101 120.40 | 43 879.60 – | 30,27 – | 145 000.00 | 89 359.40 |
| 3168 | Loyers équipements informatiques | 30.00 | 4 970.00 – | 99,40 – | 5 000.00 | 200.00 |
| 3170 | Indemnités pour frais de déplacement du personnel | 50 174.65 | 9 825.35 – | 16,38 – | 60 000.00 | 54 063.85 |
| 3171 | Excursions, courses d'école, camps | 100 558.05 | 28 441.95 – | 22,05 – | 129 000.00 | 109 045.25 |
| 3180 | Indemnités pour prestations de services de tiers | 1 392 841.60 | 98 658.40 – | 6,62 – | 1 491 500.00 | 1 657 321.90 |
| 3183 * | Primes d'assurance objets | 70 830.00 | 46 830.00 + | 195,12 | 24 000.00<br>C 46 830.00 | 19 111.00 |
| 3184 | Impôts et taxes | 17 715.10 | 7 784.90 – | 30,53 – | 25 500.00 | 18 377.90 |
| 3185 | Frais de PTT | 247 899.00 | 12 101.00 – | 4,66 – | 260 000.00 | 230 700.90 |
| 3186 | Traitement des données BEDAG | | 5 000.00 – | | 5 000.00 | |
| 3188 * | Indemnité pour prestations de services de tiers en matière d'informatique | 5 820.60 | 54 179.40 – | 90,30 – | 60 000.00 | 1 837.20 |
| 3199 | Autres biens, services et marchandises | 11 067.35 | 9 332.65 – | 45,75 – | 20 400.00 | 2 165.50 |
| 3300 | Amortissement d'avoirs du patrimoine financier | 880.50 | 4 119.50 – | 82,39 – | 5 000.00 | 773.20 |
| 3650 | Subventions à l'exploitation accordées à des institutions et entreprises privées | 20 652.00 | 11 848.00 – | 36,46 – | 32 500.00 | 22 339.00 |
| 3900 | Imputations internes en faveur de la Chancellerie d'Etat pour fournitures de bureau et papier | 11 913.00 | 6 287.00 – | 34,55 – | 18 200.00 | 10 673.50 |
| 3903 | Imputations internes pour fermage et loyer de domaines cantonaux | 53 025.00 | 75.00 – | 0,15 – | 53 100.00 | 53 025.00 |
| | **Revenus** | | | | | |
| 4320 | Pensions et taxes, facturations de prestations médicales complémentaires | 23 872 361.90 | 167 838.10 – | 0,70 – | 24 040 200.00 | 23 465 185.00 |

* = VOIR JUSTIFICATION DES ECARTS TROISIEME PARTIE

C = CREDIT SUPPLEMENTAIRE, DEPASSEMENT DE CREDIT

| DIRECTION DE LA SANTE PUBLIQUE ET DE LA PREVOYANCE SOCIALE | | COMPTE | ECART BUDGETAIRE 1994 | | BUDGET | COMPTE |
|---|---|---|---|---|---|---|
| | | 1994 | ABSOLU | EN % | 1994 | 1993 |
| 4480 | (SUITE) | | | | | |
| | **Revenus** | | | | | |
| 4350 | Ventes | 1 444 512.50 | 55 487.50 – | 3,70 – | 1 500 000.00 | 1 456 519.50 |
| 4360 * | Remboursements de tiers | 1 057 613.05 | 357 613.05 + | 51,08 | 700 000.00 | 814 289.05 |
| 4362 | Indemnités de repas (retenues sur le traitement du personnel) | 817 055.35 | 137 055.35 + | 20,15 | 680 000.00 | 726 337.15 |
| 4600 * | Subventions à l'exploitation versées par la Confédération | 1 990 000.00 | 1 010 000.00 – | 33,67 – | 3 000 000.00 | 2 590 000.00 |
| 4620 | Subventions à l'exploitation versées par des communes | 20 942.60 | 4 057.40 – | 16,23 – | 25 000.00 | 15 369.60 |
| 4901 | Imputations internes de cliniques cantonales pour travaux effectués par des stagiaires | 20 785.15 | 6 214.85 – | 23,02 – | 27 000.00 | 16 178.20 |
| | **Compte des investissements: Dépenses** | **533 285.40** | **96 714.60 –** | **15,36 –** | **630 000.00** | **645 237.05** |
| | **Recettes** | **308 420.00** | **51 580.00 –** | **14,33 –** | **360 000.00** | **515 838.00** |
| | **Solde** | **224 865.40 –** | | | **270 000.00 –** | **129 399.05 –** |
| | **Dépenses** | | | | | |
| 5031 | Transformations d'immeubles du patrimoine administratif; équipement | 145 690.65 | 34 309.35 – | 19,07 – | 180 000.00 | |
| 5068 | Acquisition d'équipements informatiques | 387 594.75 | 62 405.25 – | 13,87 – | 450 000.00 | 645 237.05 |
| | **Recettes** | | | | | |
| 6638 * | Subventions aux investissements versées par des offices et entreprises de l'Etat pour projets informatiques | 308 420.00 | 51 580.00 – | 14,33 – | 360 000.00 | 515 838.00 |

* = VOIR JUSTIFICATION DES ECARTS TROISIEME PARTIE

C = CREDIT SUPPLEMENTAIRE, DEPASSEMENT DE CREDIT

| DIRECTION DE LA SANTE PUBLIQUE ET DE LA PREVOYANCE SOCIALE | | COMPTE | ECART BUDGETAIRE 1994 | | | BUDGET | COMPTE |
|---|---|---|---|---|---|---|---|
| | | 1994 | ABSOLU | EN % | | 1994 | 1993 |
| **4485** | **CLINIQUE PSYCHIATRIQUE BELLELAY** | | | | | | |
| | **Compte de fonctionnement: Charges** | **26 474 677.15** | **428 722.85 –** | **1,60 –** | | **26 903 400.00** | **25 665 677.10** |
| | | | | | **C** | **173 825.10** | |
| | **Revenus** | **15 933 580.71** | **153 580.71 +** | **0,97** | | **15 780 000.00** | **18 552 939.65** |
| | **Solde** | **10 541 096.44 –** | | | | **11 123 400.00 –** | **7 112 737.45 –** |
| | **Charges** | | | | | | |
| 3001 | Indemnités versées aux autorités et aux commissions | 2 101.30 | 1 898.70 – | 47,47 – | | 4 000.00 | 3 076.75 |
| 3010 | Traitements du personnel administratif et d'exploitation | 19 175 985.30 | 191 214.70 – | 0,99 – | | 19 367 200.00 | 18 594 065.00 |
| 3030 | Contributions de l'employeur aux assurances sociales | 1 118 610.00 | 13 490.00 – | 1,20 – | | 1 132 100.00 | 1 087 822.20 |
| 3040 * | Contributions de l'employeur à la Caisse de pension bernoise | 1 481 249.35 | 83 749.35 + | 5,99 | | 1 397 500.00 | 1 325 363.00 |
| | | | | | C | 83 749.35 | |
| 3050 * | Contributions de l'employeur aux assurances maladie et accidents | 39 404.30 | 17 304.30 + | 78,30 | | 22 100.00 | 23 630.30 |
| | | | | | C | 17 304.30 | |
| 3060 | Vêtements de service et allocations y relatives | 6 368.70 | 8 631.30 – | 57,55 – | | 15 000.00 | 12 704.60 |
| 3090 | Formation et perfectionnement professionnels du personnel | 122 274.75 | 8 725.25 – | 6,67 – | | 131 000.00 | 118 518.20 |
| 3091 | Recrutement du personnel | 8 120.30 | 3 120.30 + | 62,40 | | 5 000.00 | 4 525.40 |
| | | | | | C | 3 120.30 | |
| 3098 | Formation et perfectionnement professionnels du personnel en matière d'informatique | 5 823.60 | 1 176.40 – | 16,81 – | | 7 000.00 | 3 187.35 |
| 3099 | Dépenses diverses en rapport avec le personnel | 846.15 | 1 653.85 – | 66,16 – | | 2 500.00 | 1 516.10 |
| 3100 | Fournitures de bureau | 47 967.20 | 4 967.20 + | 11,55 | | 43 000.00 | 19 232.20 |
| | | | | | C | 4 967.20 | |
| 3101 | Frais d'impression et de reliure, publications | 29 262.05 | 4 737.95 – | 13,94 – | | 34 000.00 | 29 813.00 |
| 3102 | Ouvrages spécialisés et revues | 22 722.50 | 1 277.50 – | 5,33 – | | 24 000.00 | 21 559.45 |
| 3106 | Matériel didactique (destiné à l'enseignement et à la recherche) | 1 926.25 | 73.75 – | 3,69 – | | 2 000.00 | 2 812.05 |
| 3108 | Matériel d'exploitation et fournitures en matière d'informatique | 7 594.10 | 594.10 + | 8,48 | | 7 000.00 | 10 578.00 |
| | | | | | C | 594.10 | |
| 3110 | Acquisition de machines et de meubles de bureau | 56 080.50 | 5 580.50 + | 11,05 | | 50 500.00 | 35 064.40 |
| | | | | | C | 5 580.50 | |
| 3111 | Acquisition de machines, d'appareils, de véhicules, d'autres pièces de mobilier etc. | 264 332.45 | 14 667.55 – | 5,26 – | | 279 000.00 | 207 183.55 |
| 3112 | Acquisition de linge, de vêtements, de vaisselle | 32 750.35 | 28 249.65 – | 46,32 – | | 61 000.00 | 54 490.75 |
| 3118 | Acquisition d'équipements informatiques | 45 149.30 | 350.70 – | 0,78 – | | 45 500.00 | 66 547.10 |

* = VOIR JUSTIFICATION DES ECARTS TROISIEME PARTIE

C = CREDIT SUPPLEMENTAIRE, DEPASSEMENT DE CREDIT

| DIRECTION DE LA SANTE PUBLIQUE ET DE LA PREVOYANCE SOCIALE | | COMPTE | ECART BUDGETAIRE 1994 | | | BUDGET | COMPTE |
|---|---|---|---|---|---|---|---|
| | | 1994 | ABSOLU | EN % | | 1994 | 1993 |
| 4485 | (SUITE) | | | | | | |
| | **Charges** | | | | | | |
| 3120 | Eau, énergie et combustibles | 425 053.80 | 6 946.20 – | 1,61 – | | 432 000.00 | 389 174.80 |
| 3130 | Autres marchandises | 1 062 621.50 | 125 378.50 – | 10,56 – | | 1 188 000.00 | 1 184 753.10 |
| 3137 | Frais de subsistance | 832 751.95 | 87 248.05 – | 9,49 – | | 920 000.00 | 841 589.20 |
| 3141 | Entretien des domaines faisant partie du patrimoine administratif | 126 296.05 | 8 703.95 – | 6,45 – | | 135 000.00 | 138 742.05 |
| 3143 | Entretien des domaines loués par l'Etat | 4 325.90 | 8 674.10 – | 66,73 – | | 13 000.00 | 3 594.70 |
| 3150 | Entretien d'appareils et de meubles de bureau | 3 158.35 | 6 841.65 – | 68,42 – | | 10 000.00 | 3 351.75 |
| 3151 | Entretien de machines, d'appareils, de véhicules et d'autres pièces de mobilier | 112 117.75 | 5 882.25 – | 4,99 – | | 118 000.00 | 112 468.30 |
| 3158 | Entretien d'équipements informatiques | 67 571.30 | 13 428.70 – | 16,58 – | | 81 000.00 | 63 065.50 |
| 3160 | Loyers, fermages et redevances d'utilisation | 329 117.30 | 32 882.70 – | 9,09 – | | 362 000.00 | 357 375.55 |
| 3168 * | Loyers équipements informatiques | 14 226.50 | 14 226.50 + | | | 0.00 | |
| | | | | | C | 14 226.50 | |
| 3170 | Indemnités pour frais de déplacement du personnel | 45 566.80 | 566.80 + | 1,25 | | 45 000.00 | 61 275.65 |
| | | | | | C | 566.80 | |
| 3171 | Excursions, courses d'école, camps | 42 998.20 | 2 001.80 – | 4,45 – | | 45 000.00 | 43 893.15 |
| 3180 | Indemnités pour prestations de services de tiers | 679 981.10 | 40 018.90 – | 5,56 – | | 720 000.00 | 646 168.55 |
| 3183 * | Primes d'assurance objets | 40 366.30 | 23 366.30 + | 137,44 | | 17 000.00 | 12 588.20 |
| | | | | | C | 23 366.30 | |
| 3184 * | Impôts et taxes | 19 608.15 | 17 608.15 + | 880,40 | | 2 000.00 | 16 459.80 |
| | | | | | C | 17 608.15 | |
| 3185 | Frais de PTT | 138 385.40 | 3 614.60 – | 2,55 – | | 142 000.00 | 123 193.65 |
| 3188 | Indemnité pour prestations de services de tiers en matière d'informatique | 20 545.15 | 4 454.85 – | 17,82 – | | 25 000.00 | 17 606.95 |
| 3190 | Versement de dommages-intérêts | 1 000.00 | 1 000.00 + | | | 0.00 | |
| | | | | | C | 1 000.00 | |
| 3300 * | Amortissement d'avoirs du patrimoine financier | 19 675.60 | 19 675.60 + | | | 0.00 | 9 945.70 |
| 3650 | Subventions à l'exploitation accordées à des institutions et entreprises privées | 14 378.10 | 378.10 + | 2,70 | | 14 000.00 | 14 478.60 |
| | | | | | C | 378.10 | |
| 3900 | Imputations internes en faveur de la Chancellerie d'Etat pour fournitures de bureau et papier | 6 363.50 | 1 363.50 + | 27,27 | | 5 000.00 | 4 262.50 |
| | | | | | C | 1 363.50 | |
| | **Revenus** | | | | | | |
| 4270 * | Revenus des immeubles du patrimoine administratif | 24 853.00 | 35 147.00 – | 58,58 – | | 60 000.00 | 77 835.20 |
| 4320 * | Pensions et taxes, facturations de prestations médicales complémentaires | 12 625 066.20 | 902 933.80 – | 6,68 – | | 13 528 000.00 | 13 767 002.80 |

* = VOIR JUSTIFICATION DES ECARTS TROISIEME PARTIE

C = CREDIT SUPPLEMENTAIRE, DEPASSEMENT DE CREDIT

| DIRECTION DE LA SANTE PUBLIQUE ET DE LA PREVOYANCE SOCIALE | | COMPTE | ECART BUDGETAIRE 1994 | | BUDGET | COMPTE |
|---|---|---|---|---|---|---|
| | | 1994 | ABSOLU | EN % | 1994 | 1993 |
| 4485 | (SUITE) | | | | | |
| | **Revenus** | | | | | |
| 4350 * | Ventes | 1 445 377.70 | 120 622.30 – | 7,71 – | 1 566 000.00 | 1 250 664.15 |
| 4360 | Remboursements de tiers | 244 099.01 | 36 900.99 – | 13,14 – | 281 000.00 | 293 227.20 |
| 4362 | Indemnités de repas (retenues sur le traitement du personnel) | 270 011.25 | 4 988.75 – | 1,82 – | 275 000.00 | 263 175.15 |
| 4600 * | Subventions à l'exploitation versées par la Confédération | 1 262 106.00 | 1 262 106.00 + | | 0.00 | 1 008 086.00 |
| 4610 | Subventions à l'exploitation versées par des cantons | 62 067.55 | 7 932.45 – | 11,34 – | 70 000.00 | 1 892 949.15 |
| | **Compte des investissements: Dépenses** | **377 350.50** | **17 350.50 +** | **4,81** | **360 000.00** | **866 250.10** |
| | | | | | **C 17 350.50** | |
| | **Recettes** | **292 259.00** | **4 259.00 +** | **1,47** | **288 000.00** | **700 314.00** |
| | **Solde** | **85 091.50 –** | | | **72 000.00 –** | **165 936.10 –** |
| | **Dépenses** | | | | | |
| 5061 * | Acquisition de machines, d'appareils, de véhicules et d'autres pièces de mobilier | 11 826.00 | 11 826.00 + | | 0.00 | 357 500.80 |
| | | | | | C 11 826.00 | |
| 5068 | Acquisition d'équipements informatiques | 365 524.50 | 5 524.50 + | 1,53 | 360 000.00 | 508 749.30 |
| | | | | | C 5 524.50 | |
| | **Recettes** | | | | | |
| 6630 | Subventions aux investissements versées par les établissements de l'Etat | | | | 0.00 | 289 666.00 |
| 6638 | Subventions aux investissements versées par des offices et entreprises de l'Etat pour projets informatiques | 292 259.00 | 4 259.00 + | 1,47 | 288 000.00 | 410 648.00 |

* = VOIR JUSTIFICATION DES ECARTS TROISIEME PARTIE

C = CREDIT SUPPLEMENTAIRE, DEPASSEMENT DE CREDIT

| DIRECTION DE LA SANTE PUBLIQUE ET DE LA PREVOYANCE SOCIALE | | COMPTE 1994 | ECART BUDGETAIRE 1994 ABSOLU | EN % | BUDGET 1994 | COMPTE 1993 |
|---|---|---|---|---|---|---|
| **4490** | **CLINIQUE ET POLICLINIQUE PSYCH. UNIVERSITAIRE POUR ENFANTS ET ADOLESCENTS** | | | | | |
| | **Compte de fonctionnement: Charges** | **8 110 678.25** | **619 821.75 –** | **7,10 –** | **8 730 500.00** | **7 795 032.40** |
| | | | | | **C 142 011.70** | |
| | **Revenus** | **4 669 280.20** | **2 137 280.20 +** | **84,41** | **2 532 000.00** | **3 941 350.35** |
| | **Solde** | **3 441 398.05 –** | | | **6 198 500.00 –** | **3 853 682.05 –** |
| | **Charges** | | | | | |
| 3010 | Traitements du personnel administratif et d'exploitation | 5 795 464.70 | 464 535.30 – | 7,43 – | 6 260 000.00 | 5 602 919.25 |
| 3020 * | Traitements du corps enseignant | 705 871.90 | 242 028.10 – | 25,54 – | 947 900.00 | 786 580.90 |
| 3030 | Contributions de l'employeur aux assurances sociales | 386 767.95 | 40 132.05 – | 9,41 – | 426 900.00 | 379 342.60 |
| 3040 * | Contributions de l'employeur à la Caisse de pension bernoise | 406 894.10 | 67 894.10 + | 20,02 | 339 000.00 | 417 684.30 |
| | | | | | C 67 894.10 | |
| 3041 * | Contributions de l'employeur à d'autres caisses d'assurance du personnel | 49 409.35 | 49 409.35 + | | 0.00 | |
| | | | | | C 49 409.35 | |
| 3090 | Formation et perfectionnement professionnels du personnel | 55 988.75 | 1 011.25 – | 1,78 – | 57 000.00 | 41 882.40 |
| 3091 | Recrutement du personnel | 6 312.30 | 687.70 – | 9,83 – | 7 000.00 | 1 495.25 |
| 3100 | Fournitures de bureau | 5 597.35 | 2 402.65 – | 30,04 – | 8 000.00 | 8 272.10 |
| 3101 | Frais d'impression et de reliure, publications | 2 192.15 | 2 807.85 – | 56,16 – | 5 000.00 | 3 029.30 |
| 3102 | Ouvrages spécialisés et revues | 5 657.00 | 343.00 – | 5,72 – | 6 000.00 | 4 650.00 |
| 3106 | Matériel didactique (destiné à l'enseignement et à la recherche) | 14 767.55 | 2 132.45 – | 12,62 – | 16 900.00 | 16 892.25 |
| 3110 | Acquisition de machines et de meubles de bureau | 8 336.70 | 1 663.30 – | 16,64 – | 10 000.00 | 10 196.80 |
| 3111 | Acquisition de machines, d'appareils, de véhicules, d'autres pièces de mobilier etc. | 45 030.70 | 2 169.30 – | 4,60 – | 47 200.00 | 46 955.35 |
| 3112 | Acquisition de linge, de vêtements, de vaisselle | 5 281.90 | 4 818.10 – | 47,71 – | 10 100.00 | 4 746.70 |
| 3118 | Acquisition d'équipements informatiques | 13 675.50 | 675.50 + | 5,19 | 13 000.00 | 8 504.75 |
| | | | | | C 675.50 | |
| 3120 | Eau, énergie et combustibles | 47 846.00 | 1 354.00 – | 2,76 – | 49 200.00 | 28 875.20 |
| 3130 | Autres marchandises | 51 632.40 | 12 367.60 – | 19,33 – | 64 000.00 | 47 635.35 |
| 3137 | Frais de subsistance | 152 913.35 | 8 086.65 – | 5,03 – | 161 000.00 | 143 298.30 |
| 3141 | Entretien des domaines faisant partie du patrimoine administratif | 4 082.50 | 82.50 + | 2,06 | 4 000.00 | 3 288.00 |
| | | | | | C 82.50 | |
| 3150 | Entretien d'appareils et de meubles de bureau | 384.85 | 2 615.15 – | 87,18 – | 3 000.00 | 1 638.95 |
| 3151 | Entretien de machines, d'appareils, de véhicules et d'autres pièces de mobilier | 4 048.00 | 8 952.00 – | 68,87 – | 13 000.00 | 6 673.90 |

* = VOIR JUSTIFICATION DES ECARTS TROISIEME PARTIE

C = CREDIT SUPPLEMENTAIRE, DEPASSEMENT DE CREDIT

| DIRECTION DE LA SANTE PUBLIQUE ET DE LA PREVOYANCE SOCIALE | | COMPTE | ECART BUDGETAIRE 1994 | | | BUDGET | COMPTE |
|---|---|---|---|---|---|---|---|
| | | 1994 | ABSOLU | EN % | | 1994 | 1993 |
| 4490 | (SUITE) | | | | | | |
| | **Charges** | | | | | | |
| 3160 | Loyers, fermages et redevances d'utilisation | 106 794.90 | 4 305.10 – | 3,88 – | | 111 100.00 | 101 972.80 |
| 3168 | Loyers équipements informatiques | 1 274.60 | 10 725.40 – | 89,38 – | | 12 000.00 | 3 711.10 |
| 3170 | Indemnités pour frais de déplacement du personnel | 12 246.20 | 1 253.80 – | 9,29 – | | 13 500.00 | 12 071.65 |
| 3171 | Excursions, courses d'école, camps | 61 671.20 | 6 728.80 – | 9,84 – | | 68 400.00 | 47 215.80 |
| 3180 * | Indemnités pour prestations de services de tiers | 39 750.80 | 15 850.80 + | 66,32 | | 23 900.00 | 21 336.70 |
| | | | | | C | 15 850.80 | |
| 3183 | Primes d'assurance objets | 9 532.60 | 1 267.40 – | 11,74 – | | 10 800.00 | 10 201.80 |
| 3185 | Frais de PTT | 37 099.45 | 8 099.45 + | 27,92 | | 29 000.00 | 23 466.90 |
| | | | | | C | 8 099.45 | |
| 3300 * | Amortissement d'avoirs du patrimoine financier | 63 630.00 | 63 630.00 + | | | 0.00 | |
| 3650 | Subventions à l'exploitation accordées à des institutions et entreprises privées | 9 488.00 | 1 112.00 – | 10,50 – | | 10 600.00 | 9 058.00 |
| 3900 | Imputations internes en faveur de la Chancellerie d'Etat pour fournitures de bureau et papier | 1 035.50 | 1 964.50 – | 65,49 – | | 3 000.00 | 1 436.00 |
| | **Revenus** | | | | | | |
| 4320 * | Pensions et taxes, facturations de prestations médicales complémentaires | 4 519 912.00 | 2 079 912.00 + | 85,24 | | 2 440 000.00 | 3 548 244.15 |
| 4350 | Ventes | 700.00 | 300.00 – | 30,00 – | | 1 000.00 | 564.95 |
| 4360 | Remboursements de tiers | 13 027.20 | 1 972.80 – | 13,16 – | | 15 000.00 | 10 014.40 |
| 4362 * | Indemnités de repas (retenues sur le traitement du personnel) | 31 796.00 | 5 796.00 + | 22,29 | | 26 000.00 | 37 216.85 |
| 4600 * | Subventions à l'exploitation versées par la Confédération | 103 845.00 | 53 845.00 + | 107,69 | | 50 000.00 | 345 310.00 |
| | **Compte des investissements: Dépenses** | | **70 000.00 –** | | | **70 000.00** | **40 000.00** |
| | **Recettes** | | | | | **0.00** | **32 000.00** |
| | **Solde** | | | | | **70 000.00 –** | **8 000.00 –** |
| | **Dépenses** | | | | | | |
| 5061 * | Acquisition de machines, d'appareils, de véhicules et d'autres pièces de mobilier | | 70 000.00 – | | | 70 000.00 | 40 000.00 |
| | **Recettes** | | | | | | |
| 6630 | Subventions aux investissements versées par les établissements de l'Etat | | | | | 0.00 | 32 000.00 |

* = VOIR JUSTIFICATION DES ECARTS TROISIEME PARTIE

C = CREDIT SUPPLEMENTAIRE, DEPASSEMENT DE CREDIT

| DIRECTION DE LA SANTE PUBLIQUE ET DE LA PREVOYANCE SOCIALE | | COMPTE | ECART BUDGETAIRE 1994 | | BUDGET | COMPTE |
|---|---|---|---|---|---|---|
| | | 1994 | ABSOLU | EN % | 1994 | 1993 |
| **4495** | **POLICLINIQUE PSYCH. UNIVERSITAIRE/CLINIQUE UNIVERSITAIRE DE PSYCH.SOCIALE** | | | | | |
| | **Compte de fonctionnement: Charges** | **14 510 306.00** | **514 294.00 –** | **3,43 –** | **15 024 600.00** | **13 811 940.00** |
| | | | | | **C 171 414.65** | |
| | **Revenus** | **5 380 574.95** | **404 574.95 +** | **8,13** | **4 976 000.00** | **4 960 500.95** |
| | **Solde** | **9 129 731.05 –** | | | **10 048 600.00 –** | **8 851 439.05 –** |
| | **Charges** | | | | | |
| 3010 | Traitements du personnel administratif et d'exploitation | 10 721 028.25 | 153 471.75 – | 1,42 – | 10 874 500.00 | 10 284 234.15 |
| 3030 | Contributions de l'employeur aux assurances sociales | 641 470.10 | 5 670.10 + | 0,89 | 635 800.00 | 605 869.70 |
| | | | | | C 5 670.10 | |
| 3040 * | Contributions de l'employeur à la Caisse de pension bernoise | 770 184.15 | 82 984.15 + | 12,07 | 687 200.00 | 693 421.90 |
| | | | | | C 82 984.15 | |
| 3050 | Contributions de l'employeur aux assurances maladie et accidents | 10 895.80 | 2 395.80 + | 28,18 | 8 500.00 | 7 926.35 |
| | | | | | C 2 395.80 | |
| 3060 | Vêtements de service et allocations y relatives | 463.00 | 1 637.00 – | 77,96 – | 2 100.00 | 193.20 |
| 3080 | Indemnités versées au personnel temporaire | 1 300.00 | 3 700.00 – | 74,00 – | 5 000.00 | |
| 3090 | Formation et perfectionnement professionnels du personnel | 289 644.85 | 3 644.85 + | 1,27 | 286 000.00 | 278 872.15 |
| | | | | | C 3 644.85 | |
| 3091 | Recrutement du personnel | 7 311.50 | 12 688.50 – | 63,45 – | 20 000.00 | 19 262.85 |
| 3098 | Formation et perfectionnement professionnels du personnel en matière d'informatique | 4 267.30 | 732.70 – | 14,66 – | 5 000.00 | 5 000.00 |
| 3100 | Fournitures de bureau | 45 171.60 | 9 728.40 – | 17,73 – | 54 900.00 | 40 571.45 |
| 3101 | Frais d'impression et de reliure, publications | 10 044.00 | 2 044.00 + | 25,55 | 8 000.00 | 13 730.25 |
| | | | | | C 2 044.00 | |
| 3102 | Ouvrages spécialisés et revues | 39 326.55 | 4 273.45 – | 9,81 – | 43 600.00 | 38 749.70 |
| 3108 | Matériel d'exploitation et fournitures en matière d'informatique | 8 118.00 | 2 118.00 + | 35,30 | 6 000.00 | 4 660.60 |
| | | | | | C 2 118.00 | |
| 3110 | Acquisition de machines et de meubles de bureau | 38 701.80 | 8 298.20 – | 17,66 – | 47 000.00 | 58 229.65 |
| 3111 | Acquisition de machines, d'appareils, de véhicules, d'autres pièces de mobilier etc. | 43 520.60 | 30 979.40 – | 41,59 – | 74 500.00 | 26 713.10 |
| 3112 | Acquisition de linge, de vêtements, de vaisselle | 12 248.90 | 3 851.10 – | 23,92 – | 16 100.00 | 6 672.85 |
| 3118 | Acquisition d'équipements informatiques | 40 028.00 | 9 972.00 – | 19,95 – | 50 000.00 | 28 047.00 |
| 3120 | Eau, énergie et combustibles | 169 919.85 | 95 080.15 – | 35,88 – | 265 000.00 | 187 562.55 |
| 3130 | Autres marchandises | 166 960.10 | 65 139.90 – | 28,07 – | 232 100.00 | 242 239.00 |
| 3137 | Frais de subsistance | 297 408.85 | 8 991.15 – | 2,94 – | 306 400.00 | 274 130.20 |
| 3141 * | Entretien des domaines faisant partie du patrimoine administratif | 75 215.50 | 53 784.50 – | 41,70 – | 129 000.00 | 95 074.95 |

| DIRECTION DE LA SANTE PUBLIQUE ET DE LA PREVOYANCE SOCIALE | | COMPTE 1994 | ECART BUDGETAIRE 1994 ABSOLU | EN % | BUDGET 1994 | COMPTE 1993 |
|---|---|---|---|---|---|---|
| 4495 | (SUITE) | | | | | |
| | **Charges** | | | | | |
| 3150 | Entretien d'appareils et de meubles de bureau | 4 635.40 | 5 864.60 – | 55,86 – | 10 500.00 | 6 856.30 |
| 3151 | Entretien de machines, d'appareils, de véhicules et d'autres pièces de mobilier | 5 639.00 | 4 361.00 – | 43,61 – | 10 000.00 | 7 785.60 |
| 3158 | Entretien d'équipements informatiques | 16 195.75 | 13 804.25 – | 46,02 – | 30 000.00 | 22 124.75 |
| 3160 | Loyers, fermages et redevances d'utilisation | 375 312.95 | 126 587.05 – | 25,23 – | 501 900.00 | 242 456.10 |
| 3170 | Indemnités pour frais de déplacement du personnel | 33 242.90 | 1 757.10 – | 5,03 – | 35 000.00 | 34 000.00 |
| 3171 | Excursions, courses d'école, camps | 8 913.90 | 5 086.10 – | 36,33 – | 14 000.00 | 7 880.95 |
| 3180 | Indemnités pour prestations de services de tiers | 354 110.75 | 39 010.75 + | 12,38 | 315 100.00<br>C 39 010.75 | 306 517.05 |
| 3183 | Primes d'assurance objets | 19 175.40 | 4 824.60 – | 20,11 – | 24 000.00 | 22 759.20 |
| 3184 | Impôts et taxes | 2 972.45 | 10 027.55 – | 77,14 – | 13 000.00 | 7 628.40 |
| 3185 | Frais de PTT | 96 185.45 | 42 314.55 – | 30,56 – | 138 500.00 | 93 619.20 |
| 3188 * | Indemnité pour prestations de services de tiers en matière d'informatique | 11 780.60 | 11 780.60 + | | 0.00<br>C 11 780.60 | |
| 3300 | Amortissement d'avoirs du patrimoine financier | 28 157.95 | 7 657.95 + | 37,35 | 20 500.00 | 13 748.15 |
| 3650 | Subventions à l'exploitation accordées à des institutions et entreprises privées | 7 106.40 | 2 693.60 – | 27,49 – | 9 800.00 | 8 043.20 |
| 3660 | Subventions courantes du Service d'aide sociale | 282.00 | 13 718.00 – | 97,99 – | 14 000.00 | 4 094.70 |
| 3900 | Imputations internes en faveur de la Chancellerie d'Etat pour fournitures de bureau et papier | 8 135.50 | 135.50 + | 1,69 | 8 000.00<br>C 135.50 | 5 680.10 |
| 3901 | Imputations internes en faveur des écoles cant. de soins infirmiers p. travaux effectués en clinique par des stagiaires | 145 230.90 | 21 630.90 + | 17,50 | 123 600.00<br>C 21 630.90 | 117 584.70 |
| | **Revenus** | | | | | |
| 4270 | Revenus des immeubles du patrimoine administratif | 450.00 | 450.00 + | | 0.00 | 3 810.00 |
| 4320 * | Pensions et taxes, facturations de prestations médicales complémentaires | 3 953 441.45 | 39 558.55 – | 1,00 – | 3 993 000.00 | 4 042 248.35 |
| 4340 | Autres redevances d'utilisation, prestations de services | 3 375.00 | 3 375.00 + | | 0.00 | |
| 4350 | Ventes | 174 329.65 | 28 670.35 – | 14,13 – | 203 000.00 | 216 202.70 |
| 4360 * | Remboursements de tiers | 680 660.85 | 224 660.85 + | 49,26 | 456 000.00 | 438 239.90 |
| 4600 * | Subventions à l'exploitation versées par la Confédération | 568 318.00 | 244 318.00 + | 75,40 | 324 000.00 | 260 000.00 |

| DIRECTION DE LA SANTE PUBLIQUE ET DE LA PREVOYANCE SOCIALE | | COMPTE | ECART BUDGETAIRE 1994 | | BUDGET | COMPTE |
|---|---|---|---|---|---|---|
| | | 1994 | ABSOLU | EN % | 1994 | 1993 |
| 4495 | (SUITE) | | | | | |
| | **Compte des investissements:** **Dépenses** | | | | **0.00** | **178 266.60** |
| | **Recettes** | **21 595.00** | **21 595.00 +** | | **0.00** | **121 020.00** |
| | **Solde** | **21 595.00 +** | | | | **57 246.60 –** |
| | **Dépenses** | | | | | |
| 5061 | Acquisition de machines, d'appareils, de véhicules et d'autres pièces de mobilier | | | | 0.00 | 178 266.60 |
| | **Recettes** | | | | | |
| 6630 * | Subventions à l'investissement versées par le Fonds de la dîme hospitalière | 21 595.00 | 21 595.00 + | | 0.00 | 121 020.00 |

* = VOIR JUSTIFICATION DES ECARTS TROISIEME PARTIE

C = CREDIT SUPPLEMENTAIRE, DEPASSEMENT DE CREDIT

| DIRECTION DE LA JUSTICE, DES AFFAIRES COMMUNALES ET DES AFF. ECCLESIASTIQUES | | COMPTE 1994 | ECART BUDGETAIRE 1994 ABSOLU | EN % | BUDGET 1994 | COMPTE 1993 |
|---|---|---|---|---|---|---|
| **45** | **DIRECTION DE LA JUSTICE, DES AFFAIRES COMMUNALES ET DES AFF. ECCLESIASTIQUES** | | | | | |
| | **Compte de fonctionnement:** **Charges** | **812 155 370.34** | **23 465 229.66 –** | **2,80 –** | **835 620 600.00** | **786 802 884.97** |
| | | | | | **C 4 544 837.79** | |
| | **Revenus** | **432 942 009.90** | **24 129 309.90 +** | **5,90 +** | **408 812 700.00** | **391 787 952.65** |
| | **Solde** | **379 213 360.44 –** | | | **426 807 900.00 –** | **395 014 932.32 –** |
| | **Compte des investissements:** **Dépenses** | **14 209 571.57** | **483 428.43 –** | **3,29 –** | **14 693 000.00** | **9 840 056.50** |
| | **Recettes** | **779 310.50** | **251 310.50 +** | **47,59 +** | **528 000.00** | **573 527.00** |
| | **Solde** | **13 430 261.07 –** | | | **14 165 000.00 –** | **9 266 529.50 –** |
| **4500** | **COUR SUPREME** | | | | | |
| | **Compte de fonctionnement:** **Charges** | **16 677 536.70** | **3 317 836.70 +** | **24,83** | **13 359 700.00** | **15 175 598.55** |
| | | | | | **C 632 642.60** | |
| | **Revenus** | **7 535 935.05** | **1 271 935.05 +** | **20,30** | **6 264 000.00** | **4 996 248.45** |
| | **Solde** | **9 141 601.65 –** | | | **7 095 700.00 –** | **10 179 350.10 –** |
| | **Charges** | | | | | |
| 3000 | Traitements des juges d'appel | 5 109 371.45 | 69 371.45 + | 1,37 | 5 040 000.00 | 4 937 633.25 |
| | | | | | C 69 371.45 | |
| 3001 * | Indemnités versées aux juges du Tribunal de commerce, aux jurés, etc. | 460 683.00 | 242 417.00 – | 34,48 – | 703 100.00 | 642 094.00 |
| 3010 | Traitements du personnel administratif et d'exploitation | 4 327 471.85 | 64 471.85 + | 1,51 | 4 263 000.00 | 3 885 757.35 |
| | | | | | C 64 471.85 | |
| 3030 | Contributions de l'employeur aux assurances sociales | 558 260.75 | 7 260.75 + | 1,31 | 551 000.00 | 534 806.85 |
| | | | | | C 7 260.75 | |
| 3040 | Contributions de l'employeur à la Caisse de pension bernoise | 920 822.30 | 55 022.30 + | 6,35 | 865 800.00 | 814 625.40 |
| | | | | | C 55 022.30 | |
| 3090 * | Formation et perfectionnement professionnels du personnel | 30 586.90 | 89 413.10 – | 74,52 – | 120 000.00 | 13 913.00 |
| 3091 | Recrutement du personnel | 2 099.60 | 3 900.40 – | 65,01 – | 6 000.00 | 6 629.20 |
| 3098 | Formation et perfectionnement professionnels du personnel en matière d'informatique | 17 200.00 | 10 800.00 – | 38,58 – | 28 000.00 | 15 100.00 |
| 3100 | Fournitures de bureau | 65 498.05 | 4 501.95 – | 6,44 – | 70 000.00 | 66 742.85 |
| 3101 | Frais d'impression et de reliure, publications | 32 943.55 | 2 056.45 – | 5,88 – | 35 000.00 | 35 019.35 |
| 3102 | Ouvrages spécialisés et revues | 49 763.60 | 9 763.60 + | 24,40 | 40 000.00 | 44 597.65 |
| | | | | | C 9 763.60 | |
| 3108 | Matériel d'exploitation et fournitures en matière d'informatique | 10 988.60 | 3 188.60 + | 40,87 | 7 800.00 | 7 803.50 |
| | | | | | C 3 188.60 | |
| 3110 | Acquisition de machines et de meubles de bureau | 96 984.55 | 6 984.55 + | 7,76 | 90 000.00 | 87 475.30 |
| | | | | | C 6 984.55 | |

* = VOIR JUSTIFICATION DES ECARTS TROISIEME PARTIE

C = CREDIT SUPPLEMENTAIRE, DEPASSEMENT DE CREDIT

| DIRECTION DE LA JUSTICE, DES AFFAIRES COMMUNALES ET DES AFF. ECCLESIASTIQUES | | COMPTE 1994 | ECART BUDGETAIRE 1994 ABSOLU | EN % | | BUDGET 1994 | COMPTE 1993 |
|---|---|---|---|---|---|---|---|
| 4500 | (SUITE) | | | | | | |
| | **Charges** | | | | | | |
| 3118 * | Acquisition d'équipements informatiques | 38 882.95 | 13 882.95 + | 55,53 | | 25 000.00 | 55 738.70 |
| | | | | | C | 13 882.95 | |
| 3120 | Eau, énergie et combustibles | 69 595.85 | 10 404.15 – | 13,01 – | | 80 000.00 | 78 416.35 |
| 3130 | Autres marchandises | 2 160.80 | 2 839.20 – | 56,79 – | | 5 000.00 | 5 090.95 |
| 3150 | Entretien d'appareils et de meubles de bureau | 3 952.30 | 11 047.70 – | 73,66 – | | 15 000.00 | 5 694.05 |
| 3158 | Entretien d'équipements informatiques | 11 086.25 | 8 913.75 – | 44,57 – | | 20 000.00 | 10 654.30 |
| 3168 | Loyers équipements informatiques | 880.20 | 4 119.80 – | 82,40 – | | 5 000.00 | 695.40 |
| 3170 | Indemnités pour frais de déplacement du personnel | 111 632.55 | 13 367.45 – | 10,70 – | | 125 000.00 | 128 569.70 |
| 3172 | Frais de représentation | 2 622.35 | 1 377.65 – | 34,45 – | | 4 000.00 | 3 668.60 |
| 3180 | Indemnités pour prestations de services de tiers | 17 459.25 | 17 540.75 – | 50,12 – | | 35 000.00 | 36 897.00 |
| 3185 | Frais de PTT | 212 637.35 | 12 637.35 + | 6,31 | | 200 000.00 | 189 630.80 |
| | | | | | C | 12 637.35 | |
| 3188 * | Indemnité pour prestations de services de tiers en matière d'informatique | 720.00 | 24 280.00 – | 97,12 – | | 25 000.00 | 32 788.85 |
| 3199 * | Frais et dépens | 867 086.30 | 386 086.30 + | 80,26 | | 481 000.00 | 432 149.35 |
| | | | | | C | 386 086.30 | |
| 3200 | Intérêts passifs versés à des créanciers et sur des dépôts en espèces | 3 972.90 | 3 972.90 + | | | 0.00 | 64 700.35 |
| | | | | | C | 3 972.90 | |
| 3300 * | Amortissement de frais judiciaires prononcés | 3 637 780.95 | 3 137 780.95 + | 627,55 | | 500 000.00 | 3 024 505.95 |
| 3900 | Imputations internes en faveur de la Chancellerie d'Etat pour fournitures de bureau et papier | 14 392.50 | 5 607.50 – | 28,04 – | | 20 000.00 | 14 200.50 |
| | **Revenus** | | | | | | |
| 4310 * | Emoluments judiciaires | 3 314 177.10 | 1 054 177.10 + | 46,64 | | 2 260 000.00 | 3 200 477.55 |
| 4350 | Ventes | 632.40 | 4 367.60 – | 87,36 – | | 5 000.00 | 11 839.75 |
| 4360 | Remboursements de frais et dépens | 1 613 171.50 | 136 171.50 + | 9,21 | | 1 477 000.00 | 1 520 351.85 |
| 4370 | Revenus d'amendes | 2 596 745.00 | 94 745.00 + | 3,78 | | 2 502 000.00 | 251 219.00 |
| 4690 | Autres revenus | 11 209.05 | 8 790.95 – | 43,96 – | | 20 000.00 | 12 360.30 |

* = VOIR JUSTIFICATION DES ECARTS TROISIEME PARTIE

C = CREDIT SUPPLEMENTAIRE, DEPASSEMENT DE CREDIT

| DIRECTION DE LA JUSTICE, DES AFFAIRES COMMUNALES ET DES AFF. ECCLESIASTIQUES | | COMPTE 1994 | ECART BUDGETAIRE 1994 ABSOLU | ECART BUDGETAIRE 1994 EN % | BUDGET 1994 | COMPTE 1993 |
|---|---|---|---|---|---|---|
| 4500 (SUITE) | | | | | | |
| **Compte des investissements:** | **Dépenses** | **80 000.00** | | **0,00** | **80 000.00** | |
| | **Solde** | **80 000.00 –** | | | **80 000.00 –** | |
| **Dépenses** | | | | | | |
| 5031 Transformation d'immeubles de patrimoine administratif; équipement | | 80 000.00 | | 0,00 | 80 000.00 | |

* = VOIR JUSTIFICATION DES ECARTS TROISIEME PARTIE

C = CREDIT SUPPLEMENTAIRE, DEPASSEMENT DE CREDIT

| DIRECTION DE LA JUSTICE, DES AFFAIRES COMMUNALES ET DES AFF. ECCLESIASTIQUES | | COMPTE 1994 | ECART BUDGETAIRE 1994 ABSOLU | EN % | BUDGET 1994 | COMPTE 1993 |
|---|---|---|---|---|---|---|
| **4505** | **TRIBUNAL ADMINISTRATIF** | | | | | |
| | **Compte de fonctionnement:** **Charges** | **6 164 509.75** | **189 290.25 –** | **2,98 –** | **6 353 800.00** | **5 947 757.80** |
| | | | | | **C 96 396.95** | |
| | **Revenus** | **398 076.90** | **71 076.90 +** | **21,73** | **327 000.00** | **384 664.30** |
| | **Solde** | **5 766 432.85 –** | | | **6 026 800.00 –** | **5 563 093.50 –** |
| | **Charges** | | | | | |
| 3000 * | Traitements des juges | 2 547 001.90 | 207 898.10 – | 7,55 – | 2 754 900.00 | 2 589 058.70 |
| 3001 | Indemnités versées aux membres du Tribunal | 50 412.00 | 5 812.00 + | 13,03 | 44 600.00 | 50 773.40 |
| | | | | | C 5 812.00 | |
| 3010 | Traitements du personnel administratif et d'exploitation | 2 459 499.30 | 73 899.30 + | 3,09 | 2 385 600.00 | 2 278 329.25 |
| | | | | | C 73 899.30 | |
| 3030 | Contributions de l'employeur aux assurances sociales | 295 469.25 | 5 630.75 – | 1,88 – | 301 100.00 | 281 267.50 |
| 3040 | Contributions de l'employeur à la Caisse de pension bernoise | 518 510.20 | 27 889.80 – | 5,11 – | 546 400.00 | 455 730.10 |
| 3090 | Formation et perfectionnement professionnels du personnel | 3 905.00 | 1 095.00 – | 21,90 – | 5 000.00 | 3 205.00 |
| 3091 | Recrutement du personnel | 2 217.60 | 282.40 – | 11,30 – | 2 500.00 | |
| 3098 | Formation et perfectionnement professionnels du personnel en matière d'informatique | | 5 000.00 – | | 5 000.00 | |
| 3100 | Fournitures de bureau | 36 554.85 | 1 554.85 + | 4,44 | 35 000.00 | 54 119.45 |
| | | | | | C 1 554.85 | |
| 3101 | Frais d'impression et de reliure, publications | 7 093.75 | 5 406.25 – | 43,25 – | 12 500.00 | 9 373.85 |
| 3102 | Ouvrages spécialisés et revues | 30 938.80 | 61.20 – | 0,20 – | 31 000.00 | 30 946.55 |
| 3108 | Matériel d'exploitation et fournitures en matière d'informatique | 4 721.30 | 5 278.70 – | 52,79 – | 10 000.00 | 6 229.85 |
| 3110 | Acquisition de machines et de meubles de bureau | 4 270.60 | 5 729.40 – | 57,30 – | 10 000.00 | 4 608.80 |
| 3118 | Acquisition d'équipements informatiques | 19 970.00 | 30.00 – | 0,15 – | 20 000.00 | 19 932.50 |
| 3130 | Autres marchandises | 391.65 | 1 108.35 – | 73,89 – | 1 500.00 | 410.35 |
| 3150 | Entretien d'appareils et de meubles de bureau | 1 826.10 | 3 173.90 – | 63,48 – | 5 000.00 | 2 305.30 |
| 3158 | Entretien d'équipements informatiques | 37 723.00 | 277.00 – | 0,73 – | 38 000.00 | 37 951.35 |
| 3160 | Loyers, fermages et redevances d'utilisation | 340.00 | 160.00 – | 32,00 – | 500.00 | 340.00 |
| 3168 | Loyers équipements informatiques | 1 274.55 | 225.45 – | 15,03 – | 1 500.00 | 1 279.30 |
| 3170 | Indemnités pour frais de déplacement du personnel | 2 938.35 | 61.65 – | 2,06 – | 3 000.00 | 2 978.45 |
| 3172 | Frais de représentation | 2 677.80 | 322.20 – | 10,74 – | 3 000.00 | 2 988.70 |
| 3180 | Indemnités pour prestations de services de tiers | | 5 000.00 – | | 5 000.00 | 260.60 |
| 3185 | Frais de PTT | 61 416.05 | 9 416.05 + | 18,10 | 52 000.00 | 53 635.90 |
| | | | | | C 9 416.05 | |
| 3188 | Indemnité pour prestations de services de tiers en matière d'informatique | 1 992.90 | 5 007.10 – | 71,53 – | 7 000.00 | 1 871.70 |

* = VOIR JUSTIFICATION DES ECARTS TROISIEME PARTIE

C = CREDIT SUPPLEMENTAIRE, DEPASSEMENT DE CREDIT

| DIRECTION DE LA JUSTICE, DES AFFAIRES COMMUNALES ET DES AFF. ECCLESIASTIQUES | | COMPTE 1994 | ECART BUDGETAIRE 1994 ABSOLU | EN % | BUDGET 1994 | COMPTE 1993 |
|---|---|---|---|---|---|---|
| 4505 | (SUITE) | | | | | |
| | **Charges** | | | | | |
| 3199 | Frais et dépens | 50 714.75 | 5 714.75 + | 12,69 | 45 000.00<br>C 5 714.75 | 36 711.90 |
| 3300 | Amortissement d'avoirs du patrimoine financier | 18 382.35 | 1 617.65 – | 8,09 – | 20 000.00 | 16 898.80 |
| 3900 | Imputations internes en faveur de la Chancellerie d'Etat pour fournitures de bureau et papier | 4 267.70 | 4 432.30 – | 50,95 – | 8 700.00 | 6 550.50 |
| | **Revenus** | | | | | |
| 4310 | Emoluments judiciaires | 393 426.90 | 77 426.90 + | 24,50 | 316 000.00 | 379 320.00 |
| 4350 | Ventes | 2 900.00 | 5 100.00 – | 63,75 – | 8 000.00 | 2 720.00 |
| 4360 | Remboursements de tiers | 1 750.00 | 1 250.00 – | 41,67 – | 3 000.00 | 2 624.30 |

| DIRECTION DE LA JUSTICE, DES AFFAIRES COMMUNALES ET DES AFF. ECCLESIASTIQUES | | COMPTE 1994 | ECART BUDGETAIRE 1994 ABSOLU | EN % | BUDGET 1994 | COMPTE 1993 |
|---|---|---|---|---|---|---|
| **4510** | **MINISTERE PUBLIC** | | | | | |
| | **Compte de fonctionnement:** **Charges** | **3 232 828.85** | **83 128.85 +** | **2,63** | **3 149 700.00** | **3 052 120.20** |
| | | | | | **C 101 749.30** | |
| | **Revenus** | **80.00** | **80.00 +** | | **0.00** | |
| | **Solde** | **3 232 748.85 –** | | | **3 149 700.00 –** | **3 052 120.20 –** |
| | **Charges** | | | | | |
| 3010 | Traitements du personnel administratif et d'exploitation | 2 700 356.85 | 57 756.85 + | 2,18 | 2 642 600.00 | 2 608 282.45 |
| | | | | | C 57 756.85 | |
| 3030 | Contributions de l'employeur aux assurances sociales | 153 357.05 | 1 242.95 – | 0,81 – | 154 600.00 | 148 478.05 |
| 3040 | Contributions de l'employeur à la Caisse de pension bernoise | 278 435.20 | 8 864.80 – | 3,09 – | 287 300.00 | 239 244.15 |
| 3090 | Formation et perfectionnement professionnels du personnel | 4 795.00 | 1 205.00 – | 20,09 – | 6 000.00 | 5 445.00 |
| 3100 | Fournitures de bureau | 8 296.50 | 96.50 + | 1,17 | 8 200.00 | 3 656.50 |
| | | | | | C 96.50 | |
| 3101 | Frais d'impression et de reliure, publications | 4 097.05 | 1 902.95 – | 31,72 – | 6 000.00 | 6 360.70 |
| 3102 | Ouvrages spécialisés et revues | 15 412.80 | 2 812.80 + | 22,32 | 12 600.00 | 13 968.30 |
| | | | | | C 2 812.80 | |
| 3110 * | Acquisition de machines et de meubles de bureau | 41 981.25 | 36 981.25 + | 739,62 | 5 000.00 | 3 995.80 |
| | | | | | C 36 981.25 | |
| 3120 | Eau, énergie et combustibles | 1 743.50 | 256.50 – | 12,83 – | 2 000.00 | |
| 3150 | Entretien d'appareils et de meubles de bureau | 2 172.60 | 327.40 – | 13,10 – | 2 500.00 | 1 672.90 |
| 3160 | Loyers, fermages et redevances d'utilisation | 600.00 | 2 400.00 – | 80,00 – | 3 000.00 | 2 600.00 |
| 3170 | Indemnités pour frais de déplacement du personnel | 15 241.85 | 3 241.85 + | 27,01 | 12 000.00 | 12 035.30 |
| | | | | | C 3 241.85 | |
| 3180 | Indemnités pour prestations de services de tiers | 1 860.05 | 860.05 + | 86,00 | 1 000.00 | 1 853.90 |
| | | | | | C 860.05 | |
| 3185 | Frais de PTT | 4 288.10 | 611.90 – | 12,49 – | 4 900.00 | 3 971.05 |
| 3900 | Imputations internes en faveur de la Chancellerie d'Etat pour fournitures de bureau et papier | 191.05 | 1 808.95 – | 90,45 – | 2 000.00 | 556.10 |
| | **Revenus** | | | | | |
| 4360 | Remboursements de tiers | 80.00 | 80.00 + | | 0.00 | |

* = VOIR JUSTIFICATION DES ECARTS TROISIEME PARTIE

C = CREDIT SUPPLEMENTAIRE, DEPASSEMENT DE CREDIT

| DIRECTION DE LA JUSTICE, DES AFFAIRES COMMUNALES ET DES AFF. ECCLESIASTIQUES | | COMPTE 1994 | ECART BUDGETAIRE 1994 ABSOLU | EN % | | BUDGET 1994 | COMPTE 1993 |
|---|---|---|---|---|---|---|---|
| **4515 TRIBUNAUX DE DISTRICT** | | | | | | | |
| **Compte de fonctionnement:** | **Charges** | **65 852 315.28** | **2 290 015.28 +** | **3,60** | | **63 562 300.00** | **56 254 954.80** |
| | | | | | **C** | **1 928 344.04** | |
| | **Revenus** | **31 884 323.69** | **3 776 123.69 +** | **13,43** | | **28 108 200.00** | **29 300 879.94** |
| | **Solde** | **33 967 991.59 –** | | | | **35 454 100.00 –** | **26 954 074.86 –** |
| **Charges** | | | | | | | |
| 3000 | Traitements des juges | 10 762 511.25 | 101 988.75 – | 0,94 – | | 10 864 500.00 | 10 396 697.50 |
| 3001 * | Indemnités versées aux juges des tribunaux de district et à leurs suppléants | 1 466 174.45 | 95 874.45 + | 6,99 | | 1 370 300.00 | 1 437 467.30 |
| | | | | | C | 95 874.45 | |
| 3010 * | Traitements du personnel administratif et d'exploitation | 22 006 382.05 | 762 617.95 – | 3,35 – | | 22 769 000.00 | 21 555 827.80 |
| 3030 | Contributions de l'employeur aux assurances sociales | 1 989 229.40 | 34 470.60 – | 1,71 – | | 2 023 700.00 | 1 935 875.10 |
| 3040 | Contributions de l'employeur à la Caisse de pension bernoise | 3 124 614.05 | 48 285.95 – | 1,53 – | | 3 172 900.00 | 2 761 421.95 |
| 3090 * | Formation et perfectionnement professionnels du personnel | 31 188.00 | 43 312.00 – | 58,14 – | | 74 500.00 | 36 036.85 |
| 3091 | Recrutement du personnel | | | | | 0.00 | 14 078.00 |
| 3098 | Formation et perfectionnement professionnels du personnel en matière d'informatique | 2 320.00 | 4 180.00 – | 64,31 – | | 6 500.00 | 3 146.20 |
| 3100 | Fournitures de bureau | 281 004.55 | 11 104.55 + | 4,11 | | 269 900.00 | 306 718.90 |
| | | | | | C | 11 104.55 | |
| 3101 * | Frais d'impression et de reliure, publications | 127 596.30 | 35 696.30 + | 38,84 | | 91 900.00 | 109 124.00 |
| | | | | | C | 35 696.30 | |
| 3102 | Ouvrages spécialisés et revues | 104 767.55 | 4 532.45 – | 4,15 – | | 109 300.00 | 107 551.35 |
| 3108 * | Matériel d'exploitation et fournitures en matière d'informatique | 55 899.70 | 20 399.70 + | 57,46 | | 35 500.00 | 1 960.45 |
| | | | | | C | 20 399.70 | |
| 3110 | Acquisition de machines et de meubles de bureau | 126 136.60 | 636.60 + | 0,50 | | 125 500.00 | 91 789.50 |
| | | | | | C | 636.60 | |
| 3118 | Acquisition d'équipements informatiques | 26 416.50 | 3 583.50 – | 11,95 – | | 30 000.00 | 13 400.00 |
| 3120 | Eau, énergie et combustibles | 48 556.90 | 2 556.90 + | 5,55 | | 46 000.00 | 41 438.25 |
| | | | | | C | 2 556.90 | |
| 3128 | Energie pour équipements informatiques | | 15 000.00 – | | | 15 000.00 | |
| 3130 | Autres marchandises | 7 629.70 | 7 670.30 – | 50,14 – | | 15 300.00 | 5 826.50 |
| 3150 * | Entretien d'appareils et de meubles de bureau | 34 775.95 | 52 324.05 – | 60,08 – | | 87 100.00 | 37 628.25 |
| 3158 | Entretien d'équipements informatiques | 74 514.65 | 4 614.65 + | 6,60 | | 69 900.00 | 37 090.00 |
| | | | | | C | 4 614.65 | |
| 3160 | Loyers, fermages et redevances d'utilisation | 4 522.00 | 10 478.00 – | 69,86 – | | 15 000.00 | 10 714.85 |
| 3168 | Loyers équipements informatiques | 3 930.50 | 2 269.50 – | 36,61 – | | 6 200.00 | 35 572.50 |
| 3170 | Indemnités pour frais de déplacement du personnel | 65 800.60 | 11 899.40 – | 15,32 – | | 77 700.00 | 84 925.25 |
| 3180 * | Indemnités pour prestations de services de tiers | 10 881.20 | 39 118.80 – | 78,24 – | | 50 000.00 | 19 457.15 |

| DIRECTION DE LA JUSTICE, DES AFFAIRES COMMUNALES ET DES AFF. ECCLESIASTIQUES | COMPTE 1994 | ECART BUDGETAIRE 1994 ABSOLU | EN % | BUDGET 1994 | COMPTE 1993 |
|---|---|---|---|---|---|
| 4515 (SUITE) | | | | | |
| **Charges** | | | | | |
| 3183 Primes d'assurance objets | 262.50 | 237.50 – | 47,50 – | 500.00 | 131.30 |
| 3185 * Frais de PTT | 1 843 749.70 | 311 049.70 + | 20,29 | 1 532 700.00 | 1 740 561.55 |
| | | | | C 311 049.70 | |
| 3188 Indemnité pour prestations de services de tiers en matière d'informatique | 3 067.10 | 1 067.10 + | 53,35 | 2 000.00 | 1 322.00 |
| | | | | C 1 067.10 | |
| 3199 * Frais et dépens | 13 379 196.09 | 1 187 596.09 + | 9,74 | 12 191 600.00 | 12 908 540.40 |
| | | | | C 1 187 596.09 | |
| 3200 * Intérêts passifs versés à des créanciers et sur des dépôts en espèces | 66 093.80 | 31 093.80 + | 88,83 | 35 000.00 | 19 296.15 |
| | | | | C 31 093.80 | |
| 3300 * Amortissement de frais judiciaires et d'amendes prononcés | 2 334 209.59 | 2 334 209.59 + | | 0.00 | 1 312 521.50 |
| 3620 * Subventions à l'exploitation accordées à des communes | 1 156 885.50 | 211 685.50 + | 22,39 | 945 200.00 | 1 186 630.20 |
| | | | | C 211 685.50 | |
| 3900 * Imputations internes en faveur de la Chancellerie d'Etat pour fournitures de bureau et papier | 44 568.70 | 14 968.70 + | 50,56 | 29 600.00 | 42 204.05 |
| | | | | C 14 968.70 | |
| 3904 * Imputation interne en faveur des établissements pénitenciaires pour prise en charge des détenus | 6 669 430.40 | 830 569.60 – | 11,08 – | 7 500 000.00 | |
| **Revenus** | | | | | |
| 4310 * Emoluments judiciaires | 8 886 142.62 | 1 291 142.62 + | 16,99 | 7 595 000.00 | 8 955 051.05 |
| 4350 Ventes | 2 894.00 | 306.00 – | 9,57 – | 3 200.00 | 2 760.30 |
| 4360 * Remboursements de frais et dépens | 9 568 750.45 | 2 208 750.45 + | 30,01 | 7 360 000.00 | 7 914 588.65 |
| 4370 Revenus d'amendes | 12 983 537.15 | 16 462.85 – | 0,13 – | 13 000 000.00 | 12 152 516.85 |
| 4690 * Autres revenus | 442 999.47 | 292 999.47 + | 195,33 | 150 000.00 | 275 963.09 |

| DIRECTION DE LA JUSTICE, DES AFFAIRES COMMUNALES ET DES AFF. ECCLESIASTIQUES | | COMPTE 1994 | ECART BUDGETAIRE 1994 ABSOLU | EN % | | BUDGET 1994 | COMPTE 1993 |
|---|---|---|---|---|---|---|---|
| **4520** | **TRIBUNAUX DES MINEURS** | | | | | | |
| | **Compte de fonctionnement: Charges** | **16 629 845.60** | **815 854.40 –** | **4,68 –** | | **17 445 700.00** | **17 460 488.90** |
| | | | | | C | **1 056.30** | |
| | **Revenus** | **1 713 396.92** | **373 696.92 +** | **27,89** | | **1 339 700.00** | **1 381 728.80** |
| | **Solde** | **14 916 448.68 –** | | | | **16 106 000.00 –** | **16 078 760.10 –** |
| | **Charges** | | | | | | |
| 3000 | Traitements des juges | 793 575.35 | 68 524.65 – | 7,95 – | | 862 100.00 | 896 492.90 |
| 3010 | Traitements du personnel administratif et d'exploitation | 3 622 868.15 | 78 031.85 – | 2,11 – | | 3 700 900.00 | 3 658 766.85 |
| 3030 | Contributions de l'employeur aux assurances sociales | 259 181.70 | 9 918.30 – | 3,69 – | | 269 100.00 | 265 676.20 |
| 3040 | Contributions de l'employeur à la Caisse de pension bernoise | 396 318.60 | 618.60 + | 0,15 | | 395 700.00 | 374 937.55 |
| | | | | | C | 618.60 | |
| 3090 | Formation et perfectionnement professionnels du personnel | 12 327.50 | 13 472.50 – | 52,22 – | | 25 800.00 | 14 137.60 |
| 3091 | Recrutement du personnel | 1 610.80 | 7 389.20 – | 82,11 – | | 9 000.00 | 2 409.90 |
| 3098 | Formation et perfectionnement professionnels du personnel en matière d'informatique | 6 375.00 | 6 625.00 – | 50,97 – | | 13 000.00 | 9 356.25 |
| 3100 | Fournitures de bureau | 23 101.80 | 3 098.20 – | 11,83 – | | 26 200.00 | 20 655.85 |
| 3101 | Frais d'impression et de reliure, publications | 5 831.70 | 331.70 + | 6,03 | | 5 500.00 | 2 457.50 |
| | | | | | C | 331.70 | |
| 3102 | Ouvrages spécialisés et revues | 7 462.15 | 1 237.85 – | 14,23 – | | 8 700.00 | 7 915.25 |
| 3108 | Matériel d'exploitation et fournitures en matière d'informatique | 10 316.10 | 683.90 – | 6,22 – | | 11 000.00 | 8 443.50 |
| 3110 | Acquisition de machines et de meubles de bureau | 17 955.55 | 2 244.45 – | 11,12 – | | 20 200.00 | 39 612.20 |
| 3118 | Acquisition équipements informatiques | 9 148.55 | 2 851.45 – | 23,77 – | | 12 000.00 | 62 607.75 |
| 3120 | Eau, énergie et combustibles | 20 710.80 | 4 989.20 – | 19,42 – | | 25 700.00 | 21 179.35 |
| 3130 | Autres marchandises | 2 770.30 | 2 029.70 – | 42,29 – | | 4 800.00 | 3 768.25 |
| 3150 | Entretien d'appareils et de meubles de bureau | 2 444.25 | 4 855.75 – | 66,52 – | | 7 300.00 | 2 233.10 |
| 3158 | Entretien d'équipements informatiques | 26 953.75 | 15 046.25 – | 35,83 – | | 42 000.00 | 26 949.75 |
| 3160 | Loyers, fermages et redevances d'utilisation | 423 986.55 | 15 813.45 – | 3,60 – | | 439 800.00 | 419 096.05 |
| 3170 | Indemnités pour frais de déplacement du personnel | 124 128.00 | 30 972.00 – | 19,97 – | | 155 100.00 | 143 321.35 |
| 3180 | Indemnités pour prestations de services de tiers | 20 971.75 | 4 128.25 – | 16,45 – | | 25 100.00 | 27 713.50 |
| 3183 | Primes d'assurance objets | 406.00 | 106.00 + | 35,33 | | 300.00 | 502.90 |
| | | | | | C | 106.00 | |
| 3185 | Frais de PTT | 97 922.60 | 6 977.40 – | 6,66 – | | 104 900.00 | 98 673.65 |
| 3188 | Indemnité pour prestations de services de tiers en matière d'informatique | 56 807.50 | 24 192.50 – | 29,87 – | | 81 000.00 | 16 200.00 |
| 3199 | Frais et dépens et frais d'exécution des mesures | 10 677 665.05 | 517 434.95 – | 4,63 – | | 11 195 100.00 | 11 333 519.40 |

| DIRECTION DE LA JUSTICE, DES AFFAIRES COMMUNALES ET DES AFF. ECCLESIASTIQUES | COMPTE 1994 | ECART BUDGETAIRE 1994 ABSOLU | EN % | BUDGET 1994 | COMPTE 1993 |
|---|---|---|---|---|---|
| 4520 (SUITE) | | | | | |
| **Charges** | | | | | |
| 3300 Amortissement de frais judiciaires prononcés | 4 195.60 | 4 195.60 + | | 0.00 | 2 058.80 |
| 3900 Imputations internes en faveur de la Chancellerie d'Etat pour fournitures de bureau et papier | 4 810.50 | 589.50 – | 10,92 – | 5 400.00 | 1 803.50 |
| **Revenus** | | | | | |
| 4310 * Emoluments judiciaires | 33 933.17 | 26 333.17 + | 346,48 | 7 600.00 | 7 015.00 |
| 4350 Ventes | 135.00 | 135.00 + | | 0.00 | 1 283.00 |
| 4360 * Remboursements de frais et dépens | 1 514 194.20 | 342 894.20 + | 29,27 | 1 171 300.00 | 1 230 416.55 |
| 4370 Revenus d'amendes | 161 655.05 | 7 655.05 + | 4,97 | 154 000.00 | 132 451.60 |
| 4399 Autres contributions | 1 023.95 | 1 023.95 + | | 0.00 | 2 629.35 |
| 4690 Autres revenus | 2 455.55 | 4 344.45 – | 63,89 – | 6 800.00 | 7 933.30 |

| DIRECTION DE LA JUSTICE, DES AFFAIRES COMMUNALES ET DES AFF. ECCLESIASTIQUES | | COMPTE 1994 | ECART BUDGETAIRE 1994 ABSOLU | EN % | | BUDGET 1994 | COMPTE 1993 |
|---|---|---|---|---|---|---|---|
| **4525** | **COMMISSION DES RECOURS EN MATIERE FISCALE** | | | | | | |
| | **Compte de fonctionnement: Charges** | **1 274 968.55** | **147 831.45 –** | **10,40 –** | | **1 422 800.00** | **1 315 503.25** |
| | | | | | C | **21 747.05** | |
| | **Revenus** | **176 812.80** | **26 612.80 +** | **17,71** | | **150 200.00** | **173 774.90** |
| | **Solde** | **1 098 155.75 –** | | | | **1 272 600.00 –** | **1 141 728.35 –** |
| | **Charges** | | | | | | |
| 3001 | Indemnités versées aux membres de la Commission | 30 131.90 | 9 868.10 – | 24,68 – | | 40 000.00 | 35 036.90 |
| 3010 | Traitements du personnel administratif et d'exploitation | 950 860.85 | 70 439.15 – | 6,90 – | | 1 021 300.00 | 932 458.95 |
| 3030 | Contributions de l'employeur aux assurances sociales | 54 004.90 | 5 795.10 – | 9,70 – | | 59 800.00 | 51 991.75 |
| 3040 | Contributions de l'employeur à la Caisse de pension bernoise | 93 803.00 | 8 603.00 + | 10,09 | | 85 200.00 | 136 625.05 |
| | | | | | C | 8 603.00 | |
| 3090 | Formation et perfectionnement professionnels du personnel | 5 570.00 | 430.00 – | 7,17 – | | 6 000.00 | 3 735.00 |
| 3091 | Recrutement du personnel | 5 463.50 | 536.50 – | 8,95 – | | 6 000.00 | 5 611.60 |
| 3100 | Fournitures de bureau | 8 301.30 | 301.30 + | 3,76 | | 8 000.00 | 10 496.40 |
| | | | | | C | 301.30 | |
| 3101 | Frais d'impression et de reliure, publications | 1 623.30 | 3 376.70 – | 67,54 – | | 5 000.00 | 2 154.60 |
| 3102 | Ouvrages spécialisés et revues | 10 995.05 | 995.05 + | 9,95 | | 10 000.00 | 11 055.35 |
| | | | | | C | 995.05 | |
| 3108 | Matériel d'exploitation et fournitures en matière d'informatique | 2 375.80 | 375.80 + | 18,79 | | 2 000.00 | |
| | | | | | C | 375.80 | |
| 3110 | Acquisition de machines et de meubles de bureau | 11 158.85 | 13 841.15 – | 55,37 – | | 25 000.00 | 32 795.15 |
| 3118 * | Acquisition d'équipements informatiques | 16 471.90 | 11 471.90 + | 229,43 | | 5 000.00 | |
| | | | | | C | 11 471.90 | |
| 3120 | Eau, énergie et combustibles | 5 901.05 | 98.95 – | 1,65 – | | 6 000.00 | 5 325.60 |
| 3130 | Autres marchandises | 1 845.60 | 154.40 – | 7,72 – | | 2 000.00 | 936.35 |
| 3150 | Entretien d'appareils et de meubles de bureau | 1 630.85 | 1 369.15 – | 45,64 – | | 3 000.00 | 804.70 |
| 3158 | Entretien d'équipements informatiques | 117.00 | 9 883.00 – | 98,83 – | | 10 000.00 | |
| 3160 | Loyers, fermages et redevances d'utilisation | 31 134.00 | 13 866.00 – | 30,82 – | | 45 000.00 | 31 405.60 |
| 3170 | Indemnités pour frais de déplacement du personnel | 3 409.70 | 2 090.30 – | 38,01 – | | 5 500.00 | 3 094.00 |
| 3180 * | Indemnités pour prestations de services de tiers | 22 948.80 | 29 051.20 – | 55,87 – | | 52 000.00 | 32 206.70 |
| 3185 | Frais de PTT | 13 815.20 | 6 184.80 – | 30,93 – | | 20 000.00 | 13 758.05 |
| 3300 | Amortissement de frais judiciaires prononcés | 2 300.00 | 1 700.00 – | 42,50 – | | 4 000.00 | 5 182.00 |
| 3900 | Imputations internes en faveur de la Chancellerie d'Etat pour fournitures de bureau et papier | 1 106.00 | 894.00 – | 44,70 – | | 2 000.00 | 829.50 |

* = VOIR JUSTIFICATION DES ECARTS TROISIEME PARTIE

C = CREDIT SUPPLEMENTAIRE, DEPASSEMENT DE CREDIT

| DIRECTION DE LA JUSTICE, DES AFFAIRES COMMUNALES ET DES AFF. ECCLESIASTIQUES | COMPTE 1994 | ECART BUDGETAIRE 1994 ABSOLU | EN % | BUDGET 1994 | COMPTE 1993 |
|---|---|---|---|---|---|
| 4525 (SUITE) | | | | | |
| **Revenus** | | | | | |
| 4310 Emoluments administratifs | 176 460.00 | 26 460.00 + | 17,64 | 150 000.00 | 173 625.00 |
| 4350 Ventes | | 100.00 – | | 100.00 | 40.00 |
| 4360 Remboursements de tiers | 352.80 | 252.80 + | 252,80 | 100.00 | 109.90 |

* = VOIR JUSTIFICATION DES ECARTS TROISIEME PARTIE

C = CREDIT SUPPLEMENTAIRE, DEPASSEMENT DE CREDIT

| DIRECTION DE LA JUSTICE, DES AFFAIRES COMMUNALES ET DES AFF. ECCLESIASTIQUES | | COMPTE 1994 | ECART BUDGETAIRE 1994 ABSOLU | EN % | | BUDGET 1994 | COMPTE 1993 |
|---|---|---|---|---|---|---|---|
| **4530** | **SECRETARIAT GENERAL JCE** | | | | | | |
| | **Compte de fonctionnement: Charges** | **1 622 590.10** | **127 709.90 –** | **7,30 –** | | **1 750 300.00** | **5 148 745.60** |
| | | | | | **C** | **69 869.75** | |
| | **Revenus** | | | | | **0.00** | **164 424.55** |
| | **Solde** | **1 622 590.10 –** | | | | **1 750 300.00 –** | **4 984 321.05 –** |
| | **Charges** | | | | | | |
| 3001 | Indemnités versées aux autorités et aux commissions | 37 764.50 | 9 564.50 + | 33,91 | | 28 200.00 | 65 536.55 |
| | | | | | C | 9 564.50 | |
| 3010 | Traitements du personnel administratif et d'exploitation | 1 128 685.45 | 35 985.45 + | 3,29 | | 1 092 700.00 | 3 833 383.25 |
| | | | | | C | 35 985.45 | |
| 3030 | Contributions de l'employeur aux assurances sociales | 67 073.15 | 3 073.15 + | 4,80 | | 64 000.00 | 226 040.90 |
| | | | | | C | 3 073.15 | |
| 3040 * | Contributions de l'employeur à la Caisse de pension bernoise | 101 370.95 | 20 370.95 + | 25,14 | | 81 000.00 | 355 621.15 |
| | | | | | C | 20 370.95 | |
| 3090 | Formation et perfectionnement professionnels du personnel | 4 485.00 | 14 515.00 – | 76,40 – | | 19 000.00 | 7 040.00 |
| 3091 | Recrutement du personnel | | | | | 0.00 | 7 241.35 |
| 3098 | Formation et perfectionnement professionnels du personnel en matière d'informatique | | | | | 0.00 | 800.00 |
| 3100 | Fournitures de bureau | | | | | 0.00 | 33 773.55 |
| 3101 | Frais d'impression et de reliure, publications | 43 830.45 | 8 169.55 – | 15,72 – | | 52 000.00 | 16 847.80 |
| 3102 | Ouvrages spécialisés et revues | 14 375.70 | 875.70 + | 6,48 | | 13 500.00 | 15 516.50 |
| | | | | | C | 875.70 | |
| 3108 | Matériel d'exploitation et fournitures en matière d'informatique | | | | | 0.00 | 4 215.50 |
| 3110 * | Acquisition de machines et de meubles de bureau | | 30 000.00 – | | | 30 000.00 | 41 134.30 |
| 3118 | Acquisition équipements informatiques | | | | | 0.00 | 68 943.50 |
| 3120 | Eau, énergie et combustibles | | | | | 0.00 | 34 286.15 |
| 3130 | Autres marchandises | | | | | 0.00 | 1 731.80 |
| 3141 | Entretien des domaines faisant partie du patrimoine administratif | | | | | 0.00 | 1 506.35 |
| 3150 | Entretien d'appareils et de meubles de bureau | 2 971.85 | 3 528.15 – | 54,28 – | | 6 500.00 | 4 722.75 |
| 3158 | Entretien d'équipements informatiques | | | | | 0.00 | 82 485.35 |
| 3160 | Loyers, fermages et redevances d'utilisation | 28 068.25 | 6 331.75 – | 18,41 – | | 34 400.00 | 41 505.05 |
| 3168 | Loyers équipements informatiques | | | | | 0.00 | 238.95 |
| 3170 | Indemnités pour frais de déplacement du personnel | 2 910.10 | 4 089.90 – | 58,43 – | | 7 000.00 | 23 211.30 |
| 3172 | Frais de représentation | 18 493.15 | 9 506.85 – | 33,96 – | | 28 000.00 | 7 740.90 |
| 3180 * | Indemnités pour prestations de services de tiers | 85 849.60 | 114 150.40 – | 57,08 – | | 200 000.00 | 134 347.05 |

* = VOIR JUSTIFICATION DES ECARTS TROISIEME PARTIE

C = CREDIT SUPPLEMENTAIRE, DEPASSEMENT DE CREDIT

| DIRECTION DE LA JUSTICE, DES AFFAIRES COMMUNALES ET DES AFF. ECCLESIASTIQUES | | COMPTE 1994 | ECART BUDGETAIRE 1994 ABSOLU | EN % | BUDGET 1994 | COMPTE 1993 |
|---|---|---|---|---|---|---|
| 4530 | (SUITE) | | | | | |
| | **Charges** | | | | | |
| 3185 | Frais de PTT | 11 264.80 | 1 235.20 – | 9,89 – | 12 500.00 | 10 511.95 |
| 3188 | Indemnité pour prestations de services de tiers en matière d'informatique | | | | 0.00 | 39 457.85 |
| 3200 | Intérêts passifs versés à des créanciers et sur des dépôts en espèces | | 1 500.00 – | | 1 500.00 | |
| 3300 | Amortissement d'avoirs du patrimoine financier | | | | 0.00 | 2 250.00 |
| 3610 | Subventions aux conférences des Directeurs cantonaux | 75 447.15 | 4 552.85 – | 5,70 – | 80 000.00 | 74 750.80 |
| 3900 | Imputations internes en faveur de la Chancellerie d'Etat pour fournitures de bureau et papier | | | | 0.00 | 13 905.00 |
| | **Revenus** | | | | | |
| 4310 | Emoluments administratifs | | | | 0.00 | 130 889.00 |
| 4350 | Ventes | | | | 0.00 | 29 920.95 |
| 4360 | Remboursements de tiers | | | | 0.00 | 3 614.60 |
| | **Compte des investissements: Dépenses** | | **276 000.00 –** | | **276 000.00** | |
| | **Solde** | | | | **276 000.00 –** | |
| | **Dépenses** | | | | | |
| 5031 * | Transformation d'immeubles du patrimoine administratif | | 56 000.00 – | | 56 000.00 | |
| 5068 * | Acquisition d'équipements informatiques | | 220 000.00 – | | 220 000.00 | |

* = VOIR JUSTIFICATION DES ECARTS TROISIEME PARTIE

C = CREDIT SUPPLEMENTAIRE, DEPASSEMENT DE CREDIT

| DIRECTION DE LA JUSTICE, DES AFFAIRES COMMUNALES ET DES AFF. ECCLESIASTIQUES | | COMPTE 1994 | ECART BUDGETAIRE 1994 ABSOLU | EN % | BUDGET 1994 | COMPTE 1993 |
|---|---|---|---|---|---|---|
| **4531** | **EGLISES NATIONALES DU CANTON DE BERNE** | | | | | |
| | **Compte de fonctionnement:** **Charges** | **73 629 200.05** | **3 954 399.95 –** | **5,10 –** | **77 583 600.00** C **67 625.75** | **74 277 539.85** |
| | **Revenus** | **6 667 770.95** | **793 629.05 –** | **10,64 –** | **7 461 400.00** | **6 909 145.15** |
| | **Solde** | **66 961 429.10 –** | | | **70 122 200.00 –** | **67 368 394.70 –** |
| | **Charges** | | | | | |
| 3001 | Indemnités versées aux autorités et aux commissions | 67 526.80 | 373.20 – | 0,55 – | 67 900.00 | 63 555.70 |
| 3010 * | Traitements du personnel administratif et d'exploitation | 59 719 778.95 | 2 841 821.05 – | 4,55 – | 62 561 600.00 | 60 702 260.40 |
| 3030 * | Contributions de l'employeur aux assurances sociales | 3 417 673.65 | 256 526.35 – | 6,99 – | 3 674 200.00 | 3 460 990.35 |
| 3040 | Contributions de l'employeur à la Caisse de pension bernoise | 5 822 374.75 | 368 025.25 – | 5,95 – | 6 190 400.00 | 5 340 138.45 |
| 3061 | Allocations de logement | 180 893.20 | 12 306.80 – | 6,37 – | 193 200.00 | 182 546.30 |
| 3070 | Prestations aux retraités | 564 392.70 | 82 607.30 – | 12,77 – | 647 000.00 | 596 352.85 |
| 3100 | Fournitures de bureau | 1 284.60 | 115.40 – | 8,25 – | 1 400.00 | 996.65 |
| 3102 | Ouvrages spécialisés et revues | 745.20 | 854.80 – | 53,43 – | 1 600.00 | 356.00 |
| 3106 | Matériel didactique (destiné à l'enseignement et à la recherche) | 435.40 | 64.60 – | 12,92 – | 500.00 | 742.00 |
| 3170 | Indemnités pour frais de déplacement du personnel | 17 433.25 | 16 566.75 – | 48,73 – | 34 000.00 | 31 960.50 |
| 3180 | Indemnités pour prestations de services de tiers | 147.00 | 153.00 – | 51,00 – | 300.00 | |
| 3199 | Autres biens, services et marchandises | 2 500.00 | | 0,00 | 2 500.00 | 1 270.50 |
| 3520 * | Indemnités de logement aux paroisses | 2 833 788.80 | 442 211.20 – | 13,50 – | 3 276 000.00 | 2 972 528.25 |
| 3640 | Subventions accordées aux Eglises nationales | 1 000 225.75 | 67 625.75 + | 7,25 | 932 600.00 C 67 625.75 | 923 561.90 |
| 3900 | Imputations internes en faveur de la Chancellerie d'Etat pour fournitures de bureau et papier | | 400.00 – | | 400.00 | 280.00 |
| | **Revenus** | | | | | |
| 4310 | Emoluments administratifs | 23 810.00 | 590.00 – | 2,42 – | 24 400.00 | 21 070.00 |
| 4350 | Ventes | 993.00 | 993.00 + | | 0.00 | |
| 4360 * | Remboursements de tiers | 6 642 967.95 | 794 032.05 – | 10,68 – | 7 437 000.00 | 6 888 075.15 |

* = VOIR JUSTIFICATION DES ECARTS TROISIEME PARTIE

C = CREDIT SUPPLEMENTAIRE, DEPASSEMENT DE CREDIT

| DIRECTION DE LA JUSTICE, DES AFFAIRES COMMUNALES ET DES AFF. ECCLESIASTIQUES | | COMPTE 1994 | ECART BUDGETAIRE 1994 ABSOLU | EN % | | BUDGET 1994 | COMPTE 1993 |
|---|---|---|---|---|---|---|---|
| **4535** | **OFFICE DE GESTION ET DE SURVEILLANCE** | | | | | | |
| | **Compte de fonctionnement: Charges** | **3 050 161.60** | **547 838.40 –** | **15,23 –** | | **3 598 000.00** | |
| | | | | | **C** | **63 465.70** | |
| | **Revenus** | **75 929.80** | **44 929.80 +** | **144,93** | | **31 000.00** | |
| | **Solde** | **2 974 231.80 –** | | | | **3 567 000.00 –** | |
| | **Charges** | | | | | | |
| 3001 * | Indemnités versées aux autorités et aux commissions | 27 970.10 | 38 029.90 – | 57,63 – | | 66 000.00 | |
| 3010 | Traitements du personnel administratif et d'exploitation | 2 262 046.65 | 10 546.65 + | 0,46 | | 2 251 500.00 | |
| | | | | | C | 10 546.65 | |
| 3030 | Contributions de l'employeur aux assurances sociales | 134 818.45 | 3 118.45 + | 2,36 | | 131 700.00 | |
| | | | | | C | 3 118.45 | |
| 3040 | Contributions de l'employeur à la Caisse de pension bernoise | 257 609.75 | 45 009.75 + | 21,17 | | 212 600.00 | |
| | | | | | C | 45 009.75 | |
| 3090 * | Formation et perfectionnement professionnels du personnel | 590.00 | 24 410.00 – | 97,64 – | | 25 000.00 | |
| 3091 * | Recrutement du personnel | 57 967.95 | 119 532.05 – | 67,35 – | | 177 500.00 | |
| 3098 * | Formation et perfectionnement professionnels du personnel en matière d'informatique | 1 830.50 | 30 169.50 – | 94,28 – | | 32 000.00 | |
| 3100 | Fournitures de bureau | 36 004.45 | 1 995.55 – | 5,26 – | | 38 000.00 | |
| 3101 | Frais d'impression et de reliure, publications | 774.40 | 12 725.60 – | 94,27 – | | 13 500.00 | |
| 3102 | Ouvrages spécialisés et revues | 879.75 | 120.25 – | 12,03 – | | 1 000.00 | |
| 3108 | Matériel d'exploitation et fournitures en matière d'informatique | 6 994.15 | 10 005.85 – | 58,86 – | | 17 000.00 | |
| 3110 | Acquisition de machines et de meubles de bureau | 36 458.10 | 3 541.90 – | 8,86 – | | 40 000.00 | |
| 3118 * | Acquisition d'équipements informatiques | 1 817.15 | 38 182.85 – | 95,46 – | | 40 000.00 | |
| 3120 | Eau, énergie et combustibles | 16 215.00 | 17 485.00 – | 51,89 – | | 33 700.00 | |
| 3130 | Autres marchandises | 3 820.55 | 2 679.45 – | 41,23 – | | 6 500.00 | |
| 3141 | Entretien des domaines faisant partie du patrimoine administratif | 309.20 | 12 690.80 – | 97,63 – | | 13 000.00 | |
| 3150 | Entretien d'appareils et de meubles de bureau | 1 611.70 | 1 388.30 – | 46,28 – | | 3 000.00 | |
| 3158 * | Entretien d'équipements informatiques | 66 370.50 | 56 129.50 – | 45,82 – | | 122 500.00 | |
| 3168 * | Loyers équipements informatiques | | 30 000.00 – | | | 30 000.00 | |
| 3170 | Indemnités pour frais de déplacement du personnel | 24 540.85 | 3 540.85 + | 16,86 | | 21 000.00 | |
| | | | | | C | 3 540.85 | |
| 3180 | Indemnités pour prestations de services de tiers | 14 744.50 | 255.50 – | 1,71 – | | 15 000.00 | |
| 3188 * | Indemnité pour prestations de services de tiers en matière d'informatique | 82 037.90 | 211 962.10 – | 72,10 – | | 294 000.00 | |

* = VOIR JUSTIFICATION DES ECARTS TROISIEME PARTIE

C = CREDIT SUPPLEMENTAIRE, DEPASSEMENT DE CREDIT

| DIRECTION DE LA JUSTICE, DES AFFAIRES COMMUNALES ET DES AFF. ECCLESIASTIQUES | COMPTE 1994 | ECART BUDGETAIRE 1994 ABSOLU | EN % | BUDGET 1994 | COMPTE 1993 |
|---|---|---|---|---|---|
| 4535 (SUITE) | | | | | |
| **Charges** | | | | | |
| 3900 Imputations internes en faveur de la Chancellerie d'Etat pour fournitures de bureau et papier | 14 750.00 | 1 250.00 + | 9,25 | 13 500.00<br>C 1 250.00 | |
| **Revenus** | | | | | |
| 4310 * Emoluments administratifs | 21 180.00 | 21 180.00 + | | 0.00 | |
| 4350 Ventes | 28 275.00 | 1 725.00 – | 5,75 – | 30 000.00 | |
| 4360 Remboursements de tiers | 4 874.80 | 3 874.80 + | 387,48 | 1 000.00 | |
| 4370 * Revenus d'amendes | 21 600.00 | 21 600.00 + | | 0.00 | |

| DIRECTION DE LA JUSTICE, DES AFFAIRES COMMUNALES ET DES AFF. ECCLESIASTIQUES | | COMPTE 1994 | ECART BUDGETAIRE 1994 ABSOLU | EN % | | BUDGET 1994 | COMPTE 1993 |
|---|---|---|---|---|---|---|---|
| **4540** | **PREFECTURES** | | | | | | |
| | **Compte de fonctionnement:** **Charges** | **16 265 535.11** | **2 161 064.89 –** | **11,73 –** | | **18 426 600.00** | **15 825 138.60** |
| | | | | | **C** | **206 510.90** | |
| | **Revenus** | **5 870 836.55** | **487 136.55 +** | **9,04** | | **5 383 700.00** | **5 852 568.95** |
| | **Solde** | **10 394 698.56 –** | | | | **13 042 900.00 –** | **9 972 569.65 –** |
| | **Charges** | | | | | | |
| 3010 * | Traitements du personnel administrati- et d'exploitation | 11 059 208.65 | 820 991.35 – | 6,92 – | | 11 880 200.00 | 11 272 725.90 |
| 3030 | Contributions de l'employeur aux assurances sociales | 643 000.20 | 51 999.80 – | 7,49 – | | 695 000.00 | 657 112.65 |
| 3040 | Contributions de l'employeur à la Caisse de pension bernoise | 888 742.65 | 72 457.35 – | 7,54 – | | 961 200.00 | 836 141.15 |
| 3090 * | Formation et perfectionnement professionnels du personnel | 10 188.00 | 20 912.00 – | 67,25 – | | 31 100.00 | 10 568.00 |
| 3091 | Recrutement du personnel | | | | | 0.00 | 2 694.75 |
| 3098 * | Formation et perfectionnement professionnels du personnel en mat ère d'informatique | 73 926.66 | 126 073.34 – | 63,04 – | | 200 000.00 | 149 672.00 |
| 3100 | Fournitures de bureau | 130 731.20 | 23 768.80 – | 15,39 – | | 154 500.00 | 138 997.10 |
| 3101 | Frais d'impression et de reliure, publications | 13 763.15 | 7 336.85 – | 34,78 – | | 21 100.00 | 14 939.40 |
| 3102 | Ouvrages spécialisés et revues | 22 163.45 | 763.45 + | 3,56 | | 21 400.00 | 18 973.65 |
| | | | | | C | 763.45 | |
| 3108 | Matériel d'exploitation et fournitures en matière d'informatique | 60 484.60 | 515.40 – | 0,85 – | | 61 000.00 | 39 724.60 |
| 3110 | Acquis tion de machines et de meubles de bureau | 96 730.75 | 269.25 – | 0,28 – | | 97 000.00 | 85 524.85 |
| 3120 | Eau, énergie et combustibles | 501 812.30 | 136 387.70 – | 21,38 – | | 638 200.00 | 608 167.50 |
| 3130 | Autres marchandises | 84 065.30 | 8 334.70 – | 9,03 – | | 92 400.00 | 93 595.90 |
| 3141 | Entretien des domaines faisant partie du patrimoine administratif | 59 912.10 | 47 287.90 – | 44,12 – | | 107 200.00 | 94 092.25 |
| 3150 | Entretien d'appareils et de meubles de bureau | 33 146.95 | 16 453.05 – | 33,18 – | | 49 600.00 | 30 880.35 |
| 3158 * | Entretien d'équipements informatiques | 576 410.35 | 654 589.65 – | 53,18 – | | 1 231 000.00 | 354 045.55 |
| 3160 | Loyers, fermages et redevances d'utilisation | 1 142.50 | 1 757.50 – | 60,61 – | | 2 900.00 | 3 593.60 |
| 3168 | Loyers équipements informatiques | 19 323.30 | 676.70 – | 3,39 – | | 20 000.00 | |
| 3170 | Indemnités pour frais de déplacement du personnel | 110 441.00 | 11 241.00 + | 11,33 | | 99 200.00 | 104 645.55 |
| | | | | | C | 11 241.00 | |
| 3172 | Frais de représentation | 7 027.50 | 3 972.50 – | 36,12 – | | 11 000.00 | 7 188.25 |
| 3180 * | Indemnités pour prestations de services de tiers | 501 306.45 | 194 506.45 + | 63,39 | | 306 800.00 | 253 549.20 |
| | | | | | C | 194 506.45 | |
| 3183 | Primes d'assurance objets | 39.90 | 160.10 – | 80,05 – | | 200.00 | 39.90 |
| 3185 | Frais de PTT | 748 778.65 | 101 221.35 – | 11,91 – | | 850 000.00 | 705 162.00 |
| 3188 * | Indemnité pour prestations de services de tiers en matière d'informatique | 585 072.45 | 264 927.55 – | 31,17 – | | 850 000.00 | 305 126.30 |

* = VOIR JUSTIFICATION DES ECARTS TROISIEME PARTIE

C = CREDIT SUPPLEMENTAIRE, DEPASSEMENT DE CREDIT

| DIRECTION DE LA JUSTICE, DES AFFAIRES COMMUNALES ET DES AFF. ECCLESIASTIQUES | COMPTE 1994 | ECART BUDGETAIRE 1994 ABSOLU | EN % | BUDGET 1994 | COMPTE 1993 |
|---|---|---|---|---|---|
| 4540 (SUITE) | | | | | |
| **Charges** | | | | | |
| 3199 Autres biens, services et marchandises | | 5 300.00 – | | 5 300.00 | 123.00 |
| 3300 Amortissement d'avoirs du patrimoine financier | 82.40 | 1 317.60 – | 94,12 – | 1 400.00 | 8 008.10 |
| 3900 Imputations internes en faveur de la Chancellerie d'Etat pour fournitures de bureau et papier | 38 034.65 | 865.35 – | 2,23 – | 38 900.00 | 29 847.10 |
| **Revenus** | | | | | |
| 4310 * Emoluments administratifs | 5 685 900.60 | 758 400.60 + | 15,39 | 4 927 500.00 | 5 596 427.75 |
| 4340 Autres redevances d'utilisation, prestations de services | 1 140.00 | 860.00 – | 43,00 – | 2 000.00 | 560.00 |
| 4350 Ventes | 5 915.25 | 2 415.25 + | 69,00 | 3 500.00 | 5 941.05 |
| 4360 * Remboursements de tiers | 160 055.30 | 254 144.70 – | 61,36 – | 414 200.00 | 226 809.50 |
| 4690 * Autres revenus | 17 825.40 | 18 674.60 – | 51,17 – | 36 500.00 | 22 830.65 |
| **Compte des investissements: Dépenses** | **5 452 060.62** | **17 939.38 –** | **0,33 –** | **5 470 000.00** | **3 146 044.45** |
| **Solde** | **5 452 060.62 –** | | | **5 470 000.00 –** | **3 146 044.45 –** |
| **Dépenses** | | | | | |
| 5061 Acquisition de machines, d'appareils, de véhicules et d'autres pièces de mobilier | 103 148.50 | 16 851.50 – | 14,05 – | 120 000.00 | |
| 5068 Acquisition d'équipements informatiques | 5 348 912.12 | 1 087.88 – | 0,03 – | 5 350 000.00 | 3 146 044.45 |

| DIRECTION DE LA JUSTICE, DES AFFAIRES COMMUNALES ET DES AFF. ECCLESIASTIQUES | | COMPTE 1994 | ECART BUDGETAIRE 1994 ABSOLU | EN % | BUDGET 1994 | COMPTE 1993 |
|---|---|---|---|---|---|---|
| **4545** | **BUREAUX DU REGISTRE FONCIER** | | | | | |
| | **Compte de fonctionnement:** **Charges** | **16 923 276.75** | **1 320 323.25 –** | **7,24 –** | **18 243 600.00** | **18 125 432.45** |
| | | | | | C **77 992.90** | |
| | **Revenus** | **109 411 359.44** | **13 796 059.44 +** | **14,42** | **95 615 300.00** | **92 643 936.80** |
| | **Solde** | **92 488 082.69 +** | | | **77 371 700.00 +** | **74 518 504.35 +** |
| | **Charges** | | | | | |
| 3001 | Indemnités versées aux autorités et aux commissions | 88 454.50 | 15 645.50 – | 15,03 – | 104 100.00 | 62 024.75 |
| 3010 | Traitements du personnel administratif et d'exploitation | 11 929 080.05 | 444 119.95 – | 3,59 – | 12 373 200.00 | 11 901 290.35 |
| 3030 | Contributions de l'employeur aux assurances sociales | 695 563.90 | 28 336.10 – | 3,92 – | 723 900.00 | 699 600.30 |
| 3040 | Contributions de l'employeur à la Caisse de pension bernoise | 1 024 525.30 | 48 374.70 – | 4,51 – | 1 072 900.00 | 933 686.40 |
| 3090 * | Formation et perfectionnement professionnels du personnel | 1 326.40 | 22 973.60 – | 94,55 – | 24 300.00 | 6 244.40 |
| 3091 | Recrutement du personnel | | | | 0.00 | 1 436.90 |
| 3100 | Fournitures de bureau | 115 804.45 | 4 304.45 + | 3,86 | 111 500.00 | 121 576.70 |
| | | | | | C 4 304.45 | |
| 3101 * | Frais d'impression et de reliure, publications | 330 157.25 | 64 457.25 + | 24,25 | 265 700.00 | 387 784.05 |
| | | | | | C 64 457.25 | |
| 3102 | Ouvrages spécialisés et revues | 24 950.65 | 3 249.35 – | 11,53 – | 28 200.00 | 20 334.85 |
| 3108 | Matériel d'exploitation et fournitures en matière d'informatique | 27 220.85 | 20 679.15 – | 43,18 – | 47 900.00 | |
| 3110 | Acquisition de machines et de meubles de bureau | 45 788.70 | 36 011.30 – | 44,03 – | 81 800.00 | 25 613.15 |
| 3120 | Eau, énergie et combustibles | 13 083.00 | 3 717.00 – | 22,13 – | 16 800.00 | 15 663.65 |
| 3130 | Autres marchandises | 3 579.10 | 8 820.90 – | 71,14 – | 12 400.00 | 3 087.20 |
| 3150 | Entretien d'appareils et de meubles de bureau | 34 520.45 | 26 979.55 – | 43,87 – | 61 500.00 | 36 742.85 |
| 3160 | Loyers, fermages et redevances d'utilisation | 133 316.50 | 17 783.50 – | 11,77 – | 151 100.00 | 138 849.75 |
| 3170 | Indemnités pour frais de déplacement du personnel | 50 013.25 | 30 486.75 – | 37,88 – | 80 500.00 | 73 894.95 |
| 3180 | Indemnités pour prestations de services de tiers | 294 631.60 | 268.40 – | 0,10 – | 294 900.00 | 276 330.80 |
| 3185 | Frais de PTT | 180 799.10 | 4 899.10 + | 2,78 | 175 900.00 | 176 301.90 |
| | | | | | C 4 899.10 | |
| 3186 | Traitement des données BEDAG | 713 199.95 | 100.05 – | 0,02 – | 713 300.00 | 500 000.00 |
| 3188 * | Indemnité pour prestations de services de tiers en matière d'informatique | 178 322.00 | 601 678.00 – | 77,14 – | 780 000.00 | 34 039.90 |
| 3190 | Versement de dommages-intérêts | 3 535.00 | 1 535.00 + | 76,75 | 2 000.00 | 2 550.00 |
| | | | | | C 1 535.00 | |
| 3199 | Autres biens, services et marchandises | | 1 000.00 – | | 1 000.00 | 2 005.55 |
| 3200 | Intérêts passifs versés à des créanciers et sur des dépôts en espèces | 102 849.35 | 44 550.65 – | 30,23 – | 147 400.00 | 170 527.90 |

* = VOIR JUSTIFICATION DES ECARTS TROISIEME PARTIE

C = CREDIT SUPPLEMENTAIRE, DEPASSEMENT DE CREDIT

| DIRECTION DE LA JUSTICE, DES AFFAIRES COMMUNALES ET DES AFF. ECCLESIASTIQUES | | COMPTE 1994 | ECART BUDGETAIRE 1994 ABSOLU | EN % | BUDGET 1994 | COMPTE 1993 |
|---|---|---|---|---|---|---|
| 4545 | (SUITE) | | | | | |
| | **Charges** | | | | | |
| 3300 | Remise et amortissements des droits de mutation et des droits perçus pour la constitution de gages | 879 758.30 | 43 541.70 – | 4,72 – | 923 300.00 | 2 500 507.65 |
| 3900 | Imputations internes en faveur de la Chancellerie d'Etat pour fournitures de bureau et papier | 52 797.10 | 2 797.10 + | 5,59 | 50 000.00<br>C 2 797.10 | 35 338.50 |
| | **Revenus** | | | | | |
| 4040 * | Droits de mutation et droits perçus pour la constitution de gages | 92 944 913.44 | 7 944 913.44 + | 9,34 | 85 000 000.00 | 78 393 319.65 |
| 4211 | Intérêts moratoires | 3 144.70 | 3 144.70 + | | 0.00 | 160.10 |
| 4310 * | Emoluments administratifs | 15 496 912.85 | 5 737 912.85 + | 58,79 | 9 759 000.00 | 13 373 296.30 |
| 4350 | Ventes | 33 770.00 | 11 970.00 + | 54,90 | 21 800.00 | 34 828.40 |
| 4360 | Remboursements de tiers | 924 620.85 | 90 120.85 + | 10,79 | 834 500.00 | 816 753.85 |
| 4690 | Autres revenus | 7 997.60 | 7 997.60 + | | 0.00 | 25 578.50 |
| | **Compte des investissements: Dépenses** | **4 429 457.15** | **542.85 –** | **0,02 –** | **4 430 000.00** | **4 862 255.05** |
| | **Recettes** | **251 310.50** | **251 310.50 +** | | **0.00** | **45 527.00** |
| | **Solde** | **4 178 146.65 –** | | | **4 430 000.00 –** | **4 816 728.05 –** |
| | **Dépenses** | | | | | |
| 5068 | Acquisition d'équipements informatiques | 4 429 457.15 | 542.85 – | 0,02 – | 4 430 000.00 | 4 862 255.05 |
| | **Recettes** | | | | | |
| 6600 | Subventions aux investissements versées par la Confédération | | | | 0.00 | 45 527.00 |
| 6608 * | Subventions aux investissements versées par la Confédération pour pojets informatiques | 251 310.50 | 251 310.50 + | | 0.00 | |

* = VOIR JUSTIFICATION DES ECARTS TROISIEME PARTIE

C = CREDIT SUPPLEMENTAIRE, DEPASSEMENT DE CREDIT

| DIRECTION DE LA JUSTICE, DES AFFAIRES COMMUNALES ET DES AFF. ECCLESIASTIQUES | | COMPTE 1994 | ECART BUDGETAIRE 1994 ABSOLU | EN % | | BUDGET 1994 | COMPTE 1993 |
|---|---|---|---|---|---|---|---|
| **4555** | **OFFICES DES POURSUITES ET FAILLITES** | | | | | | |
| | **Compte de fonctionnement:** **Charges** | **23 129 534.95** | **1 004 234.95 +** | **4,53** | | **22 125 300.00** | **21 349 430.07** |
| | | | | | **C** | **1 143 478.75** | |
| | **Revenus** | **22 914 621.95** | **7 409 021.95 +** | **47,78** | | **15 505 600.00** | **18 144 747.71** |
| | **Solde** | **214 913.00 –** | | | | **6 619 700.00 –** | **3 204 682.36 –** |
| | **Charges** | | | | | | |
| 3010 | Traitements du personnel administratif et d'exploitation | 17 449 560.55 | 171 160.55 + | 0,99 | | 17 278 400.00 | 16 763 521.70 |
| | | | | | C | 171 160.55 | |
| 3030 | Contributions de l'employeur aux assurances sociales | 1 030 144.10 | 7 944.10 + | 0,77 | | 1 022 200.00 | 973 803.60 |
| | | | | | C | 7 944.10 | |
| 3040 | Contributions de l'employeur à la Caisse de pension bernoise | 1 315 191.50 | 51 391.50 + | 4,06 | | 1 263 800.00 | 1 109 346.10 |
| | | | | | C | 51 391.50 | |
| 3090 * | Formation et perfectionnement professionnels du personnel | 5 675.00 | 21 925.00 – | 79,44 – | | 27 600.00 | 8 943.00 |
| 3091 | Recrutement du personnel | | | | | 0.00 | 1 930.05 |
| 3100 * | Fournitures de bureau | 153 559.00 | 29 159.00 + | 23,43 | | 124 400.00 | 180 552.50 |
| | | | | | C | 29 159.00 | |
| 3101 * | Frais d'impression et de reliure, publications | 216 668.85 | 58 268.85 + | 36,78 | | 158 400.00 | 162 945.10 |
| | | | | | C | 58 268.85 | |
| 3102 | Ouvrages spécialisés et revues | 8 680.10 | 4 919.90 – | 36,18 – | | 13 600.00 | 10 575.70 |
| 3108 | Matériel d'exploitation et fournitures en matière d'informatique | 50 877.40 | 9 122.60 – | 15,21 – | | 60 000.00 | |
| 3110 | Acquisition de machines et de meubles de bureau | 73 474.95 | 6 525.05 – | 8,16 – | | 80 000.00 | 65 804.05 |
| 3120 | Eau, énergie et combustibles | 14 086.95 | 913.05 – | 6,09 – | | 15 000.00 | 11 781.90 |
| 3130 | Autres marchandises | 3 729.30 | 6 070.70 – | 61,95 – | | 9 800.00 | 5 547.45 |
| 3150 | Entretien d'appareils et de meubles de bureau | 19 782.55 | 8 817.45 – | 30,84 – | | 28 600.00 | 22 510.95 |
| 3158 | Entretien d'équipements informatiques | 398.50 | 398.50 + | | | 0.00 | |
| | | | | | C | 398.50 | |
| 3160 | Loyers, fermages et redevances d'utilisation | 133 530.80 | 8 169.20 – | 5,77 – | | 141 700.00 | 134 929.00 |
| 3170 | Indemnités pour frais de déplacement du personnel | 869 649.85 | 11 449.85 + | 1,33 | | 858 200.00 | 838 264.10 |
| | | | | | C | 11 449.85 | |
| 3180 | Indemnités pour prestations de services de tiers | 43 393.35 | 3 393.35 + | 8,48 | | 40 000.00 | 24 899.20 |
| | | | | | C | 3 393.35 | |
| 3183 | Primes d'assurance objets | | 300.00 – | | | 300.00 | |
| 3185 * | Frais de PTT | 633 763.75 | 106 363.75 + | 20,16 | | 527 400.00 | 416 673.50 |
| | | | | | C | 106 363.75 | |
| 3190 * | Versement de dommages-intérêts | 32 644.95 | 67 355.05 – | 67,36 – | | 100 000.00 | 1 869.00 |
| 3200 * | Intérêts passifs versés à des créanciers et sur des dépôts en espèces | 1 053 949.30 | 703 949.30 + | 201,12 | | 350 000.00 | 592 510.17 |
| | | | | | C | 703 949.30 | |
| 3300 | Amortissement d'avoirs du patrimoine financier | | | | | 0.00 | 3 505.90 |
| 3900 | Imputations internes en faveur de la Chancellerie d'Etat pour fournitures de bureau et papier | 20 774.20 | 5 125.80 – | 19,80 – | | 25 900.00 | 19 517.10 |

* = VOIR JUSTIFICATION DES ECARTS TROISIEME PARTIE

C = CREDIT SUPPLEMENTAIRE, DEPASSEMENT DE CREDIT

| DIRECTION DE LA JUSTICE, DES AFFAIRES COMMUNALES ET DES AFF. ECCLESIASTIQUES | COMPTE 1994 | ECART BUDGETAIRE 1994 ABSOLU | EN % | BUDGET 1994 | COMPTE 1993 |
|---|---|---|---|---|---|
| 4555 (SUITE) | | | | | |
| **Revenus** | | | | | |
| 4310 * Emoluments administratifs | 21 697 284.89 | 6 697 284.89 + | 44,64 | 15 000 000.00 | 17 307 347.06 |
| 4350 Ventes | 11 545.24 | 7 445.24 + | 181,59 | 4 100.00 | 8 637.75 |
| 4360 * Remboursements de tiers | 1 142 811.92 | 642 811.92 + | 128,56 | 500 000.00 | 827 892.90 |
| 4690 * Autres revenus | 62 979.90 | 61 479.90 + | ›999.99 + | 1 500.00 | 870.00 |

* = VOIR JUSTIFICATION DES ECARTS TROISIEME PARTIE

C = CREDIT SUPPLEMENTAIRE, DEPASSEMENT DE CREDIT

| DIRECTION DE LA JUSTICE, DES AFFAIRES COMMUNALES ET DES AFF. ECCLESIASTIQUES | | COMPTE 1994 | ECART BUDGETAIRE 1994 ABSOLU | EN % | BUDGET 1994 | COMPTE 1993 |
|---|---|---|---|---|---|---|
| **4560** | **OFFICE DES AFFAIRES COMMUNALES ET DE L'ORGANISATION DU TERRITOIRE (OACOT)** | | | | | |
| | **Compte de fonctionnement:** **Charges** | **15 087 170.85** | **4 040 729.15 –** | **21,13 –** | **19 127 900.00** | **15 916 924.85** |
| | | | | | C **892.15** | |
| | **Revenus** | **445 903.50** | **39 496.50 –** | **8,14 –** | **485 400.00** | **692 084.90** |
| | **Solde** | **14 641 267.35 –** | | | **18 642 500.00 –** | **15 224 839.95 –** |
| | **Charges** | | | | | |
| 3001 * | Indemnités versées aux autorités et aux commissions | 70 020.60 | 50 679.40 – | 41,99 – | 120 700.00 | 71 279.90 |
| 3010 | Traitements du personnel administratif et d'exploitation | 7 150 002.70 | 278 997.30 – | 3,76 – | 7 429 000.00 | 7 145 973.45 |
| 3030 | Contributions de l'employeur aux assurances sociales | 418 959.65 | 15 640.35 – | 3,60 – | 434 600.00 | 418 139.45 |
| 3040 | Contributions de l'employeur à la Caisse de pension bernoise | 726 457.55 | 7 542.45 – | 1,03 – | 734 000.00 | 635 856.25 |
| 3090 * | Formation et perfectionnement professionnels du personnel | 27 872.00 | 87 028.00 – | 75,75 – | 114 900.00 | 78 401.55 |
| 3091 | Recrutement du personnel | | | | 0.00 | 5 523.65 |
| 3098 * | Formation et perfectionnement professionnels du personnel en matière d'informatique | 10 606.50 | 45 993.50 – | 81,27 – | 56 600.00 | 23 681.00 |
| 3100 | Fournitures de bureau | 74 598.85 | 17 501.15 – | 19,01 – | 92 100.00 | 64 900.10 |
| 3101 * | Frais d'impression et de reliure, publications | 92 246.55 | 79 153.45 – | 46,19 – | 171 400.00 | 112 044.45 |
| 3102 | Ouvrages spécialisés et revues | 18 687.70 | 17 112.30 – | 47,80 – | 35 800.00 | 23 384.10 |
| 3108 | Matériel d'exploitation et fournitures en matière d'informatique | 13 389.20 | 189.20 + | 1,43 | 13 200.00 | 5 010.90 |
| | | | | | C 189.20 | |
| 3110 | Acquisition de machines et de meubles de bureau | 44 416.90 | 40 183.10 – | 47,50 – | 84 600.00 | 38 198.05 |
| 3111 | Acquisition de machines, d'appareils, de véhicules, d'autres pièces de mobilier etc. | | 4 100.00 – | | 4 100.00 | |
| 3118 * | Acquisition d'équipements informatiques | 27 992.85 | 84 407.15 – | 75,10 – | 112 400.00 | 66 584.75 |
| 3120 | Eau, énergie et combustibles | 20 002.95 | 702.95 + | 3,64 | 19 300.00 | 4 690.45 |
| | | | | | C 702.95 | |
| 3130 | Autres marchandises | 2 443.75 | 4 056.25 – | 62,41 – | 6 500.00 | 2 300.85 |
| 3150 | Entretien d'appareils et de meubles de bureau | 7 165.60 | 13 934.40 – | 66,04 – | 21 100.00 | 7 118.70 |
| 3151 | Entretien de machines, d'appareils, de véhicules et d'autres pièces de mobilier | 487.00 | 2 613.00 – | 84,30 – | 3 100.00 | 3 000.00 |
| 3158 * | Entretien d'équipements informatiques | 1 763.30 | 44 236.70 – | 96,17 – | 46 000.00 | 1 792.00 |
| 3160 * | Loyers, fermages et redevances d'utilisation | 184 199.70 | 104 400.30 – | 36,18 – | 288 600.00 | 154 353.25 |
| 3168 | Loyers équipements informatiques | 2 806.85 | 15 393.15 – | 84,58 – | 18 200.00 | 9 455.95 |

* = VOIR JUSTIFICATION DES ECARTS TROISIEME PARTIE

C = CREDIT SUPPLEMENTAIRE, DEPASSEMENT DE CREDIT

| DIRECTION DE LA JUSTICE, DES AFFAIRES COMMUNALES ET DES AFF. ECCLESIASTIQUES | | COMPTE 1994 | ECART BUDGETAIRE 1994 ABSOLU | EN % | BUDGET 1994 | COMPTE 1993 |
|---|---|---|---|---|---|---|
| 4560 | (SUITE) | | | | | |
| | **Charges** | | | | | |
| 3170 | Indemnités pour frais de déplacement du personnel | 109 454.10 | 22 545.90 – | 17,09 – | 132 000.00 | 99 341.25 |
| 3172 | Frais de représentation | | | | 0.00 | 2 498.00 |
| 3180 * | Indemnités pour prestations de services de tiers | 738 855.55 | 821 144.45 – | 52,64 – | 1 560 000.00 | 682 066.80 |
| 3185 | Frais de PTT | 16 921.45 | 5 078.55 – | 23,09 – | 22 000.00 | 17 038.15 |
| 3186 | Traitement des données BEDAG | 2 153.95 | 19 246.05 – | 89,94 – | 21 400.00 | 6 372.45 |
| 3188 * | Indemnité pour prestations de services de tiers en matière d'informatique | 2 077.25 | 247 922.75 – | 99,17 – | 250 000.00 | 44 721.00 |
| 3620 | Subventions à l'exploitation accordées à des communes | 4 999 549.20 | 450.80 – | 0,01 – | 5 000 000.00 | 2 995 931.30 |
| 3650 * | Subventions à l'exploitation accordées à des institutions et entreprises privées | 313 535.00 | 373 565.00 – | 54,37 – | 687 100.00 | 668 161.00 |
| 3720 * | Subventions redistribuées à des communes | | 20 700.00 – | | 20 700.00 | 58 431.00 |
| 3900 | Imputations internes en faveur de la Chancellerie d'Etat pour fournitures de bureau et papier | 10 504.15 | 18 795.85 – | 64,15 – | 29 300.00 | 26 096.25 |
| 3990 * | Report du compte de fonctionnement d'offices à des financements spéciaux | | 1 599 200.00 – | | 1 599 200.00 | 2 444 578.85 |
| | **Revenus** | | | | | |
| 4270 | Revenus des immeubles du patrimoine administratif | | 3 000.00 – | | 3 000.00 | |
| 4310 | Emoluments administratifs | 354 982.50 | 30 882.50 + | 9,52 | 324 100.00 | 429 055.20 |
| 4350 * | Ventes | 31 295.90 | 12 804.10 – | 29,04 – | 44 100.00 | 105 779.20 |
| 4360 | Remboursements de tiers | 45 235.50 | 9 235.50 + | 25,65 | 36 000.00 | 98 819.50 |
| 4600 * | Subventions à l'exploitation versées par la Confédération | 14 389.60 | 43 110.40 – | 74,98 – | 57 500.00 | |
| 4700 | Subventions à redistribuer versées par la Confédération | | 20 700.00 – | | 20 700.00 | 58 431.00 |
| | **Compte des investissements: Dépenses** | **1 887 288.80** | **1 667 711.20 –** | **46,92 –** | **3 555 000.00** | |
| | **Recettes** | **528 000.00** | | **0,00** | **528 000.00** | **528 000.00** |
| | **Solde** | **1 359 288.80 –** | | | **3 027 000.00 –** | **528 000.00 +** |
| | **Dépenses** | | | | | |
| 5068 | Acquisition d'équipements informatiques | 369 087.80 | 52 912.20 – | 12,54 – | 422 000.00 | |
| 5620 * | Subventions aux investissements versées à des communes | 1 518 201.00 | 1 614 799.00 – | 51,55 – | 3 133 000.00 | |

| DIRECTION DE LA JUSTICE, DES AFFAIRES COMMUNALES ET DES AFF. ECCLESIASTIQUES | | COMPTE 1994 | ECART BUDGETAIRE 1994 ABSOLU | EN % | BUDGET 1994 | COMPTE 1993 |
|---|---|---|---|---|---|---|
| 4560 | (SUITE) | | | | | |
| | **Recettes** | | | | | |
| 6450 | Remboursement, par des institutions privées, de subventions aux investissements | 528 000.00 | | 0,00 | 528 000.00 | 528 000.00 |

| DIRECTION DE LA JUSTICE, DES AFFAIRES COMMUNALES ET DES AFF. ECCLESIASTIQUES | | COMPTE 1994 | ECART BUDGETAIRE 1994 ABSOLU | EN % | BUDGET 1994 | COMPTE 1993 |
|---|---|---|---|---|---|---|
| **4561** | **FONDS DES RIVES, DES LACS ET DES RIVIERES** | | | | | |
| | **Compte de fonctionnement: Charges** | **3 086 391.05** | **1 487 191.05 +** | **92,99** | **1 599 200.00** | **2 444 578.85** |
| | **Revenus** | **3 086 391.05** | **1 487 191.05 +** | **92,99** | **1 599 200.00** | **2 444 578.85** |
| | **Solde** | | | | | |
| | **Charges** | | | | | |
| 3180 | Indemnités pour prestations de services de tiers | 72 308.45 | 29 891.55 – | 29,25 – | 102 200.00 | 84 225.40 |
| 3620 | Subventions accordées aux communes pour les plans de protection et l'entretien des rives, des lacs et des rivières | 653 317.60 | 38 317.60 + | 6,23 | 615 000.00<br>C 38 317.60 | 528 596.45 |
| 3920 | Bonification d'amortissements sur les subventions à l'investissement | 2 360 765.00 | 1 478 765.00 + | 167,66 | 882 000.00 | 1 831 757.00 |
| | **Revenus** | | | | | |
| 4800 | Prélèvement sur le fonds spécial figurant au bilan | 3 086 391.05 | 3 086 391.05 + | | 0.00 | |
| 4990 | Report du solde du compte de fonctionnement de l'Office des affaires communales et de l'organisation du territoire | | 1 599 200.00 – | | 1 599 200.00 | 2 444 578.85 |
| | **Compte des investissements: Dépenses** | **2 360 765.00** | **1 478 765.00 +** | **167,66** | **882 000.00** | **1 831 757.00** |
| | **Solde** | **2 360 765.00 –** | | | **882 000.00 –** | **1 831 757.00 –** |
| | **Dépenses** | | | | | |
| 5620 * | Subventions à l'investissement versées aux communes pour des constructions et des installations | 2 360 765.00 | 1 478 765.00 + | 167,66 | 882 000.00<br>C 1 478 765.00 | 1 831 757.00 |

* = VOIR JUSTIFICATION DES ECARTS TROISIEME PARTIE

C = CREDIT SUPPLEMENTAIRE, DEPASSEMENT DE CREDIT

| DIRECTION DE LA JUSTICE, DES AFFAIRES COMMUNALES ET DES AFF. ECCLESIASTIQUES | | COMPTE 1994 | ECART BUDGETAIRE 1994 ABSOLU | EN % | | BUDGET 1994 | COMPTE 1993 |
|---|---|---|---|---|---|---|---|
| **4565** | **OFFICE DES MINEURS DU CANTON DE BERNE** | | | | | | |
| | **Compte de fonctionnement: Charges** | **4 874 230.95** | **381 969.05 –** | **7,27 –** | | **5 256 200.00** | **4 658 996.85** |
| | | | | | C | **5 504.80** | |
| | **Revenus** | **2 425 310.95** | **292 689.05 –** | **10,77 –** | | **2 718 000.00** | **2 977 528.50** |
| | **Solde** | **2 448 920.00 –** | | | | **2 538 200.00 –** | **1 681 468.35 –** |
| | **Charges** | | | | | | |
| 3010 * | Traitements du personnel administratif et d'exploitation | 3 523 378.85 | 186 021.15 – | 5,02 – | | 3 709 400.00 | 3 439 332.00 |
| 3030 | Contributions de l'employeur aux assurances sociales | 207 186.25 | 9 913.75 – | 4,57 – | | 217 100.00 | 202 860.10 |
| 3040 | Contributions de l'employeur à la Caisse de pension bernoise | 307 506.20 | 1 493.80 – | 0,49 – | | 309 000.00 | 277 308.00 |
| 3090 | Formation et perfectionnement professionnels du personnel | 20 504.80 | 5 504.80 + | 36,69 | | 15 000.00 | 17 304.20 |
| | | | | | C | 5 504.80 | |
| 3091 | Recrutement du personnel | | | | | 0.00 | 5 858.70 |
| 3100 | Fournitures de bureau | 18 272.70 | 5 027.30 – | 21,58 – | | 23 300.00 | 17 624.35 |
| 3101 | Frais d'impression et de reliure, publications | 206.50 | 8 793.50 – | 97,71 – | | 9 000.00 | 3 767.45 |
| 3102 | Ouvrages spécialisés et revues | 5 136.25 | 4 463.75 – | 46,50 – | | 9 600.00 | 6 257.55 |
| 3110 | Acquisition de machines et de meubles de bureau | 21 682.70 | 3 817.30 – | 14,97 – | | 25 500.00 | 18 889.95 |
| 3111 | Acquisition de machines, d'appareils, de véhicules, d'autres pièces de mobilier etc. | 36 282.40 | 11 717.60 – | 24,42 – | | 48 000.00 | 983.60 |
| 3112 | Acquisition de linge, de vêtements, de vaisselle | 2 769.20 | 230.80 – | 7,70 – | | 3 000.00 | 2 626.95 |
| 3120 | Eau, énergie et combustibles | 33 908.50 | 6 091.50 – | 15,23 – | | 40 000.00 | 29 873.65 |
| 3130 | Autres marchandises | 36 706.10 | 6 793.90 – | 15,62 – | | 43 500.00 | 44 617.05 |
| 3137 | Frais de subsistance | 64 256.10 | 8 743.90 – | 11,98 – | | 73 000.00 | 62 867.00 |
| 3141 | Entretien des domaines faisant partie du patrimoine administratif | 3 448.40 | 6 551.60 – | 65,52 – | | 10 000.00 | 9 581.20 |
| 3150 | Entretien d'appareils et de meubles de bureau | 1 880.25 | 3 119.75 – | 62,40 – | | 5 000.00 | 160.00 |
| 3151 | Entretien de machines, d'appareils, de véhicules et d'autres pièces de mobilier | 9 315.55 | 684.45 – | 6,85 – | | 10 000.00 | 5 580.45 |
| 3170 | Indemnités pour frais de déplacement du personnel | 66 508.80 | 891.20 – | 1,33 – | | 67 400.00 | 40 517.40 |
| 3171 | Excursions, courses d'école, camps | 33 454.25 | 21 545.75 – | 39,18 – | | 55 000.00 | 51 520.70 |
| 3180 | Indemnités pour prestations de services de tiers | 399 098.55 | 11 401.45 – | 2,78 – | | 410 500.00 | 277 969.10 |
| 3183 | Primes d'assurance objets | 6 533.60 | 1 466.40 – | 18,33 – | | 8 000.00 | 5 693.50 |
| 3185 | Frais de PTT | 18 714.80 | 5 785.20 – | 23,62 – | | 24 500.00 | 20 780.50 |
| 3186 | Traitement des données BEDAG | 1 568.70 | 5 131.30 – | 76,59 – | | 6 700.00 | 2 019.30 |
| 3188 | Indemnité pour prestations de services de tiers en matière d'informatique | | 6 000.00 – | | | 6 000.00 | 2 240.70 |

* = VOIR JUSTIFICATION DES ECARTS TROISIEME PARTIE

C = CREDIT SUPPLEMENTAIRE, DEPASSEMENT DE CREDIT

| DIRECTION DE LA JUSTICE, DES AFFAIRES COMMUNALES ET DES AFF. ECCLESIASTIQUES | | COMPTE 1994 | ECART BUDGETAIRE 1994 ABSOLU | EN % | BUDGET 1994 | COMPTE 1993 |
|---|---|---|---|---|---|---|
| 4565 | (SUITE) | | | | | |
| | **Charges** | | | | | |
| 3199 | Autres biens, services et marchandises | 710.75 | 7 989.25 – | 91,84 – | 8 700.00 | 555.00 |
| 3300 | Amortissement d'avoirs du patrimoine financier | 169.25 | 169.25 + | | 0.00 | 192.65 |
| 3640 | Subventions à l'exploitation accordées à des sociétés d'économie mixte | 47 150.00 | 43 350.00 – | 47,91 – | 90 500.00 | 85 000.00 |
| 3650 | Subventions à l'exploitation accordées à des institutions et entreprises privées | 3 926.00 | 16 074.00 – | 80,37 – | 20 000.00 | 24 010.50 |
| 3900 | Imputations internes en faveur de la Chancellerie d'Etat pour fournitures de bureau et papier | 3 955.50 | 4 544.50 – | 53,47 – | 8 500.00 | 3 005.30 |
| | **Revenus** | | | | | |
| 4310 | Emoluments administratifs | 87 933.05 | 22 066.95 – | 20,07 – | 110 000.00 | 90 682.65 |
| 4320 * | Pensions et taxes | 1 582 832.40 | 277 167.60 – | 14,91 – | 1 860 000.00 | 2 096 692.95 |
| 4350 * | Ventes | 19 979.25 | 20 620.75 – | 50,80 – | 40 600.00 | 37 779.50 |
| 4360 | Remboursements de tiers | 9 066.75 | 5 766.75 + | 174,75 | 3 300.00 | 2 610.65 |
| 4362 | Indemnités de repas (retenues sur le traitement du personnel) | 2 690.50 | 1 409.50 – | 34,38 – | 4 100.00 | 4 115.90 |
| 4399 | Autres contributions | | | | 0.00 | 1 106.85 |
| 4600 | Subventions à l'exploitation versées par la Confédération | 716 999.00 | 16 999.00 + | 2,42 | 700 000.00 | 744 540.00 |
| 4690 | Autres subventions à l'exploitation | 5 810.00 | 5 810.00 + | | 0.00 | |

| DIRECTION DE LA JUSTICE, DES AFFAIRES COMMUNALES ET DES AFF. ECCLESIASTIQUES | | COMPTE 1994 | ECART BUDGETAIRE 1994 ABSOLU | EN % | BUDGET 1994 | COMPTE 1993 |
|---|---|---|---|---|---|---|
| **4570** | **OFFICE JURIDIQUE** | | | | | |
| | **Compte de fonctionnement: Charges** | **1 452 011.00** | **1 179 189.00 –** | **44,82 –** | **2 631 200.00** | |
| | **Revenus** | **76 090.00** | **23 910.00 –** | **23,91 –** | **100 000.00** | |
| | **Solde** | **1 375 921.00 –** | | | **2 531 200.00 –** | |
| | **Charges** | | | | | |
| 3001 | Indemnités versées aux autorités et aux commissions | | 6 000.00 – | | 6 000.00 | |
| 3010 | Traitements du personnel administratif et d'exploitation | 1 030 252.40 | 72 147.60 – | 6,55 – | 1 102 400.00 | |
| 3030 | Contributions de l'employeur aux assurances sociales | 60 701.25 | 3 798.75 – | 5,89 – | 64 500.00 | |
| 3040 | Contributions de l'employeur à la Caisse de pension bernoise | 113 850.50 | 3 049.50 – | 2,61 – | 116 900.00 | |
| 3090 | Formation et perfectionnement professionnels du personnel | 12 036.50 | 16 963.50 – | 58,50 – | 29 000.00 | |
| 3101 | Frais d'impression et de reliure, publications | 2 651.00 | 7 349.00 – | 73,49 – | 10 000.00 | |
| 3102 | Ouvrages spécialisés et revues | 179.10 | 820.90 – | 82,09 – | 1 000.00 | |
| 3110 | Acquisition de machines et de meubles de bureau | | 10 000.00 – | | 10 000.00 | |
| 3150 | Entretien d'appareils et de meubles de bureau | | 3 000.00 – | | 3 000.00 | |
| 3170 | Indemnités pour frais de déplacement du personnel | 2 361.35 | 9 638.65 – | 80,33 – | 12 000.00 | |
| 3180 * | Indemnités pour prestations de services de tiers | 20 645.50 | 29 354.50 – | 58,71 – | 50 000.00 | |
| 3199 * | Autres biens, services et marchandises | 207 633.40 | 1 018 766.60 – | 83,07 – | 1 226 400.00 | |
| 3300 | Amortissement d'avoirs du patrimoine financier | 1 700.00 | 1 700.00 + | | 0.00 | |
| | **Revenus** | | | | | |
| 4310 | Emoluments administratifs | 75 890.00 | 24 110.00 – | 24,11 – | 100 000.00 | |
| 4690 | Autres subventions à l'exploitation | 200.00 | 200.00 + | | 0.00 | |

| DIRECTION DE LA JUSTICE, DES AFFAIRES COMMUNALES ET DES AFF. ECCLESIASTIQUES | | COMPTE 1994 | ECART BUDGETAIRE 1994 ABSOLU | EN % | BUDGET 1994 | COMPTE 1993 |
|---|---|---|---|---|---|---|
| **4575** | **OFFICE DE LA PREVOYANCE PROFESSIONNELLE ET DE LA SURVEILLANCE DES FONDATIONS** | | | | | |
| | **Compte de fonctionnement: Charges** | **543 203 263.20** | **16 781 436.80 –** | **3,00 –** | **559 984 700.00** | **529 849 674.35** |
| | | | | | **C 127 560.85** | |
| | **Revenus** | **240 259 170.35** | **3 464 829.65 –** | **1,43 –** | **243 724 000.00** | **225 721 640.85** |
| | **Solde** | **302 944 092.85 –** | | | **316 260 700.00 –** | **304 128 033.50 –** |
| | **Charges** | | | | | |
| 3010 | Traitements du personnel administratif et d'exploitation | 1 211 392.65 | 139 707.35 – | 10,35 – | 1 351 100.00 | 3 529 174.50 |
| 3030 | Contributions de l'employeur aux assurances sociales | 70 417.15 | 8 682.85 – | 10,98 – | 79 100.00 | 210 480.65 |
| 3040 | Contributions de l'employeur à la Caisse de pension bernoise | 125 622.85 | 14 222.85 + | 12,76 | 111 400.00 | 283 630.45 |
| | | | | | C 14 222.85 | |
| 3050 | Contributions de l'employeur aux assurances maladie et accidents | | | | 0.00 | 23 378.00 |
| 3090 | Formation et perfectionnement professionnels du personnel | 8 100.00 | 4 900.00 – | 37,70 – | 13 000.00 | 9 865.00 |
| 3091 | Recrutement du personnel | | | | 0.00 | 1 214.10 |
| 3100 | Fournitures de bureau | 16 705.40 | 5 294.60 – | 24,07 – | 22 000.00 | 34 051.05 |
| 3101 | Frais d'impression et de reliure, publications | 603.70 | 15 796.30 – | 96,32 – | 16 400.00 | 56 542.95 |
| 3102 | Ouvrages spécialisés et revues | 4 851.50 | 2 148.50 – | 30,70 – | 7 000.00 | 5 453.80 |
| 3108 | Matériel d'exploitation et fournitures en matière d'informatique | 3 936.60 | 1 063.40 – | 21,27 – | 5 000.00 | 1 413.60 |
| 3110 | Acquisition de machines et de meubles de bureau | 2 297.60 | 19 702.40 – | 89,56 – | 22 000.00 | 26 266.50 |
| 3118 | Acquisition d'équipements informatiques | 68.00 | 19 932.00 – | 99,66 – | 20 000.00 | |
| 3120 | Eau, énergie et combustibles | 10 016.15 | 4 983.85 – | 33,23 – | 15 000.00 | 27 439.65 |
| 3130 | Autres marchandises | 1 981.65 | 18.35 – | 0,92 – | 2 000.00 | 4 304.65 |
| 3150 | Entretien d'appareils et de meubles de bureau | 4 699.50 | 3 300.50 – | 41,26 – | 8 000.00 | 17 576.50 |
| 3158 | Entretien d'équipements informatiques | 17 977.95 | 2 022.05 – | 10,12 – | 20 000.00 | 19 893.20 |
| 3160 | Loyers, fermages et redevances d'utilisation | 108 372.00 | 6 128.00 – | 5,36 – | 114 500.00 | 290 483.60 |
| 3170 | Indemnités pour frais de déplacement du personnel | 3 907.20 | 3 592.80 – | 47,91 – | 7 500.00 | 5 938.65 |
| 3180 | Indemnités pour prestations de services de tiers | 4 001 026.60 | 63 173.40 – | 1,56 – | 4 064 200.00 | 171 710.35 |
| 3185 | Frais de PTT | 3 893.80 | 4 106.20 – | 51,33 – | 8 000.00 | 254 252.40 |
| 3186 | Traitement des données BEDAG | | | | 0.00 | 156 700.00 |
| 3188 * | Indemnité pour prestations de services de tiers en matière d'informatique | 100 000.00 | 100 000.00 + | | 0.00 | |
| | | | | | C 100 000.00 | |
| 3199 | Autres biens, services et marchandises | 435.00 | 1 565.00 – | 78,25 – | 2 000.00 | 504.40 |

* = VOIR JUSTIFICATION DES ECARTS TROISIEME PARTIE

C = CREDIT SUPPLEMENTAIRE, DEPASSEMENT DE CREDIT

| DIRECTION DE LA JUSTICE, DES AFFAIRES COMMUNALES ET DES AFF. ECCLESIASTIQUES | COMPTE 1994 | ECART BUDGETAIRE 1994 ABSOLU | EN % | BUDGET 1994 | COMPTE 1993 |
|---|---|---|---|---|---|
| 4575 (SUITE) | | | | | |
| **Charges** | | | | | |
| 3600 * Part du canton aux assurances sociales AVS/AI + aux dépenses féd. liées au régime des allocations fam. dans l'agriculture | 183 417 338.00 | 13 338.00 + | 0,00 | 183 404 000.00<br>C 13 338.00 | 175 131 896.00 |
| 3620 Subventions à l'exploitation accordées à des communes | | | | 0.00 | 329 213.40 |
| 3650 * Subv. à caisses malad. reconn. pour ass.-malad. et ass. cont. tuberculose + maladies longue durée; alloc. fam. cant. agricole | 18 611 931.75 | 2 024 068.25 – | 9,81 – | 20 636 000.00 | 21 671 048.35 |
| 3660 * Prestations complémentaires à l'AVS/AI | 327 486 050.85 | 22 513 949.15 – | 6,44 – | 350 000 000.00 | 323 088 660.10 |
| 3760 * Subventions redistribuées à des personnes physiques (bourses comprises) | 7 988 075.00 | 7 938 075.00 + | ›999.99 + | 50 000.00 | 4 497 150.00 |
| 3900 Imputations internes en faveur de la Chancellerie d'Etat pour fournitures de bureau et papier | 3 562.30 | 2 937.70 – | 45,20 – | 6 500.00 | 1 432.50 |
| **Revenus** | | | | | |
| 4211 * Intérêts moratoires | | 15 000.00 – | | 15 000.00 | 3 646.40 |
| 4310 * Emoluments administratifs | 1 241 419.50 | 491 419.50 + | 65,52 | 750 000.00 | 1 106 381.40 |
| 4340 * Autres redevances d'utilisation, prestations de services | | 24 000.00 – | | 24 000.00 | |
| 4350 Ventes | 5 664.45 | 4 335.55 – | 43,36 – | 10 000.00 | 1 207.50 |
| 4360 Remboursements de tiers | | | | 0.00 | 427.40 |
| 4600 * Subventions fédérales aux prestations complémentaires à l'AVS/AI | 98 245 816.00 | 9 754 184.00 – | 9,04 – | 108 000 000.00 | 96 926 598.00 |
| 4620 * Contrib. des communes à l'AVS et l'AI, aux prest. complém. à l'AVS/AI, aux allocations fam. cantonales dans l'agriculture | 132 410 499.00 | 2 114 501.00 – | 1,58 – | 134 525 000.00 | 122 842 145.00 |
| 4650 Contributions de l'agriculture aux allocations familiales contonales dans l'agriculture | 367 696.40 | 17 696.40 + | 5,05 | 350 000.00 | 351 377.95 |
| 4700 Subventions à redistribuer versées par la Confédération | 7 988 075.00 | 7 938 075.00 + | ›999.99 + | 50 000.00 | 4 497 150.00 |

| DIRECTION DE LA POLICE ET DES AFFAIRES MILITAIRES | | COMPTE 1994 | ECART BUDGETAIRE 1994 ABSOLU | EN % | BUDGET 1994 | COMPTE 1993 |
|---|---|---|---|---|---|---|
| **46** | **DIRECTION DE LA POLICE ET DES AFFAIRES MILITAIRES** | | | | | |
| **Compte de fonctionnement:** | **Charges** | **392 588 160.77** | **18 591 139.23 –** | **4,52 –** | **411 179 300.00** | **404 861 687.15** |
| | | | | | **C 1 372 149.10** | |
| | **Revenus** | **387 781 882.93** | **8 799 017.07 –** | **2,21 –** | **396 580 900.00** | **390 217 242.81** |
| | **Solde** | **4 806 277.84 –** | | | **14 598 400.00 –** | **14 644 444.34 –** |
| **Compte des investissements:** | **Dépenses** | **31 812 254.05** | **651 745.95 –** | **2,00 –** | **32 464 000.00** | **32 137 945.20** |
| | | | | | **C 1 903 528.00** | |
| | **Recettes** | **14 499 472.30** | **1 025 527.70 –** | **6,60 –** | **15 525 000.00** | **16 057 369.10** |
| | **Solde** | **17 312 781.75 –** | | | **16 939 000.00 –** | **16 080 576.10 –** |
| **4600** | **SECRETARIAT (POM)** | | | | | |
| **Compte de fonctionnement:** | **Charges** | **5 012 218.75** | **738 881.25 –** | **12,85 –** | **5 751 100.00** | **37 084 251.10** |
| | | | | | **C 24 133.95** | |
| | **Revenus** | **2 236 121.26** | **416 721.26 +** | **22,90** | **1 819 400.00** | **11 173 018.85** |
| | **Solde** | **2 776 097.49 –** | | | **3 931 700.00 –** | **25 911 232.25 –** |
| | **Charges** | | | | | |
| 3001 * | Indemnités versées aux autorités et aux commissions | 108 846.25 | 17 846.25 + | 19,61 | 91 000.00 | 101 099.75 |
| | | | | | C 17 846.25 | |
| 3010 * | Traitements du personnel administratif et d'exploitation | 3 374 987.20 | 331 312.80 – | 8,94 – | 3 706 300.00 | 10 870 152.85 |
| 3030 | Contributions de l'employeur aux assurances sociales | 199 232.25 | 17 667.75 – | 8,15 – | 216 900.00 | 663 070.30 |
| 3040 | Contributions de l'employeur à la Caisse de pension bernoise | 317 777.10 | 39 922.90 – | 11,17 – | 357 700.00 | 926 238.80 |
| 3090 * | Formation et perfectionnement professionnels du personnel | 8 787.70 | 6 287.70 + | 251,50 | 2 500.00 | 16 532.35 |
| | | | | | C 6 287.70 | |
| 3091 | Recrutement du personnel | | 4 500.00 – | | 4 500.00 | 14 900.65 |
| 3098 | Formation et perfectionnement professionnels du personnel en matière d'informatique | 11 144.50 | 3 855.50 – | 25,71 – | 15 000.00 | 7 155.00 |
| 3100 | Fournitures de bureau | 84 681.45 | 37 818.55 – | 30,88 – | 122 500.00 | 140 434.65 |
| 3101 | Frais d'impression et de reliure, publications | 37 618.00 | 26 382.00 – | 41,23 – | 64 000.00 | 559 188.05 |
| 3102 | Ouvrages spécialisés et revues | 7 264.25 | 235.75 – | 3,15 – | 7 500.00 | 12 308.90 |
| 3108 | Matériel d'exploitation et fournitures en matière d'informatique | 1 625.65 | 1 374.35 – | 45,82 – | 3 000.00 | |
| 3110 | Acquisition de machines et de meubles de bureau | 19 194.80 | 11 805.20 – | 38,09 – | 31 000.00 | 79 538.45 |
| 3111 * | Acquisition de machines, d'appareils, de véhicules, d'autres pièces de mobilier etc. | 92 009.80 | 81 990.20 – | 47,13 – | 174 000.00 | 217 386.65 |

* = VOIR JUSTIFICATION DES ECARTS TROISIEME PARTIE

C = CREDIT SUPPLEMENTAIRE, DEPASSEMENT DE CREDIT

| DIRECTION DE LA POLICE ET DES AFFAIRES MILITAIRES | | COMPTE 1994 | ECART BUDGETAIRE 1994 ABSOLU | EN % | BUDGET 1994 | COMPTE 1993 |
|---|---|---|---|---|---|---|
| 4600 | (SUITE) | | | | | |
| | **Charges** | | | | | |
| 3112 | Acquisition de linge, de vêtements, de vaisselle | 1 768.30 | 231.70 – | 11,59 – | 2 000.00 | 1 986.50 |
| 3118 | Acquisition d'équipements informatiques | 28 374.35 | 6 625.65 – | 18,94 – | 35 000.00 | 49 850.10 |
| 3120 | Eau, énergie et combustibles | 72 684.15 | 7 315.85 – | 9,15 – | 80 000.00 | 95 463.40 |
| 3130 | Autres marchandises | 14 134.10 | 4 865.90 – | 25,61 – | 19 000.00 | 27 406.80 |
| 3141 | Entretien des domaines faisant partie du patrimoine administratif | 34 881.95 | 118.05 – | 0,34 – | 35 000.00 | 44 998.65 |
| 3150 | Entretien d'appareils et de meubles de bureau | 4 086.35 | 7 413.65 – | 64,47 – | 11 500.00 | 23 432.75 |
| 3151 | Entretien de machines, d'appareils, de véhicules et d'autres pièces de mobilier | 16 337.80 | 2 162.20 – | 11,69 – | 18 500.00 | 17 920.50 |
| 3158 | Entretien d'équipements informatiques | 6 257.95 | 8 742.05 – | 58,29 – | 15 000.00 | 8 072.70 |
| 3160 | Loyers, fermages et redevances d'utilisation | 121 428.50 | 10 571.50 – | 8,01 – | 132 000.00 | 389 641.55 |
| 3168 | Loyers équipements informatiques | 19 889.75 | 8 110.25 – | 28,97 – | 28 000.00 | 22 243.40 |
| 3170 | Indemnités pour frais de déplacement du personnel | 18 385.15 | 2 614.85 – | 12,46 – | 21 000.00 | 82 579.05 |
| 3172 | Frais de représentation | 50 130.90 | 3 069.10 – | 5,77 – | 53 200.00 | 14 496.20 |
| 3180 | Indemnités pour prestations de services de tiers | 280 714.10 | 89 285.90 – | 24,14 – | 370 000.00 | 992 097.75 |
| 3183 | Primes d'assurance objets | 2 633.10 | 6 366.90 – | 70,75 – | 9 000.00 | 322 339.20 |
| 3185 | Frais de PTT | 20 489.25 | 14 510.75 – | 41,46 – | 35 000.00 | 49 378.45 |
| 3186 | Traitement des données BEDAG | 327.25 | 4 672.75 – | 93,46 – | 5 000.00 | 190.65 |
| 3188 | Indemnité pour prestations de services de tiers en matière d'informatique | 26 935.45 | 8 064.55 – | 23,05 – | 35 000.00 | 34 923.15 |
| 3199 | Remboursement de frais pour l'exécution des peines et des mesures | | | | 0.00 | 5 638 708.90 |
| 3500 | Remboursements à la Confédération | | | | 0.00 | 228 570.00 |
| 3610 | Subventions à l'exploitation accordées à des cantons | 7 245.50 | 2 754.50 – | 27,55 – | 10 000.00 | 268 141.20 |
| 3900 | Imputations internes en faveur de la Chancellerie d'Etat pour fournitures de bureau et papier | 22 345.90 | 18 654.10 – | 45,50 – | 41 000.00 | 23 941.65 |
| 3904 | Imputation interne en faveur des établissements pénitenciaires pour prise en charge des détenus | | | | 0.00 | 15 139 862.15 |
| | **Revenus** | | | | | |
| 4112 | Concessions et patentes | | | | 0.00 | 337 379.75 |
| 4310 * | Emoluments administratifs | 2 200 362.61 | 400 362.61 + | 22,24 | 1 800 000.00 | 9 187 020.15 |

| DIRECTION DE LA POLICE ET DES AFFAIRES MILITAIRES | | COMPTE | ECART BUDGETAIRE 1994 | | BUDGET | COMPTE |
|---|---|---|---|---|---|---|
| | | 1994 | ABSOLU | EN % | 1994 | 1993 |
| 4600 | (SUITE) | | | | | |
| | **Revenus** | | | | | |
| 4350 | Ventes | 2 425.30 | 1 225.30 + | 102,10 | 1 200.00 | 1 287.30 |
| 4360 * | Remboursements de tiers | 172.60 | 10 027.40 – | 98,31 – | 10 200.00 | 1 631 609.65 |
| 4500 * | Remboursements de la Confédération | 33 160.75 | 25 160.75 + | 314,50 | 8 000.00 | 15 722.00 |
| | **Compte des investissements: Dépenses** | | | | **0.00** | **154 542.30** |
| | **Solde** | | | | | **154 542.30 –** |
| | **Dépenses** | | | | | |
| 5068 | Acquisition d'équipements informatiques | | | | 0.00 | 154 542.30 |

* = VOIR JUSTIFICATION DES ECARTS TROISIEME PARTIE

C = CREDIT SUPPLEMENTAIRE, DEPASSEMENT DE CREDIT

| DIRECTION DE LA POLICE ET DES AFFAIRES MILITAIRES | | COMPTE | ECART BUDGETAIRE 1994 | | BUDGET | COMPTE |
|---|---|---|---|---|---|---|
| | | 1994 | ABSOLU | EN % | 1994 | 1993 |
| **4601** | **FONDS DE LA LOTERIE** | | | | | |
| | **Compte de fonctionnement:** **Charges** | | | | **0.00** | **23 064 405.95** |
| | **Revenus** | | | | **0.00** | **23 064 405.95** |
| | **Solde** | | | | | |
| | **Charges** | | | | | |
| 3650 | Subventions accordées à des institutions privées, à des communes et autres | | | | 0.00 | 9 770 368.05 |
| 3659 | Subventions à l'encouragement des activités culturelles | | | | 0.00 | 2 335 657.40 |
| 3800 | Versement au Fonds spécial figurant au bilan | | | | 0.00 | 1 339 887.30 |
| 3910 | Imputations internes d'intérêts sur le patrimoine administratif | | | | 0.00 | 195 737.20 |
| 3920 | Bonification d'amortissements sur les subventions à l'investissement | | | | 0.00 | 6 715 500.00 |
| 3992 | Reports aux Fonds des Directions de l'instruction publique, de l'agriculture, des transports, énergie et eaux | | | | 0.00 | 2 707 256.00 |
| | **Revenus** | | | | | |
| 4650 | Subv.à l'exploitation versées par des personnes physiques et par des institutions (legs/ fondations à office) | | | | 0.00 | 1 895 698.54 |
| 4690 | Subventions de la loterie SEVA et de la loterie suisse à numéros | | | | 0.00 | 21 168 707.41 |
| | **Compte des investissements:** **Dépenses** | | | | **0.00** | **6 715 500.00** |
| | **Solde** | | | | | **6 715 500.00 –** |
| | **Dépenses** | | | | | |
| 5650 | Subventions à l'investissement versées à des institutions privées, à des communes et autres | | | | 0.00 | 5 822 500.00 |
| 5658 | Subventions aux investissements versées à des institutions et entreprises privées pour projets informatiques | | | | 0.00 | 893 000.00 |

| DIRECTION DE LA POLICE ET DES AFFAIRES MILITAIRES | | COMPTE | ECART BUDGETAIRE 1994 | | BUDGET | COMPTE |
|---|---|---|---|---|---|---|
| | | 1994 | ABSOLU | EN % | 1994 | 1993 |
| **4610** | **POLICE CANTONALE** | | | | | |
| | **Compte de fonctionnement: Charges** | **196 917 292.80** | **3 569 107.20 –** | **1,79 –** | **200 486 400.00** | **191 678 102.00** |
| | | | | | **C 53 611.20** | |
| | **Revenus** | **31 506 275.77** | **2 719 775.77 +** | **9,44** | **28 786 500.00** | **18 337 077.01** |
| | **Solde** | **165 411 017.03 –** | | | **171 699 900.00 –** | **173 341 024.99 –** |
| | **Charges** | | | | | |
| 3010 * | Traitements du personnel administratif et d'exploitation | 119 290 478.00 | 1 149 522.00 – | 0,96 – | 120 440 000.00 | 117 495 012.30 |
| 3011 | Allocations de service versées au Corps de police | 5 091 142.05 | 155 857.95 – | 2,98 – | 5 247 000.00 | 5 099 699.50 |
| 3030 | Contributions de l'employeur aux assurances sociales | 6 969 722.00 | 76 278.00 – | 1,09 – | 7 046 000.00 | 6 860 378.40 |
| 3040 | Contributions de l'employeur à la Caisse de pension bernoise | 11 229 884.15 | 215 115.85 – | 1,88 – | 11 445 000.00 | 10 021 114.20 |
| 3050 | Contributions de l'employeur aux assurances maladie et accidents | 5 640.00 | 60.00 – | 1,06 – | 5 700.00 | 5 640.00 |
| 3060 | Vêtements de service et allocations y relatives | 1 419 025.30 | 50 974.70 – | 3,47 – | 1 470 000.00 | 1 385 769.00 |
| 3061 | Allocations de logement | 3 508 217.55 | 140 782.45 – | 3,86 – | 3 649 000.00 | 3 488 274.15 |
| 3080 | Indemnités versées au personnel temporaire | 88 274.30 | 36 725.70 – | 29,39 – | 125 000.00 | 81 939.15 |
| 3090 | Formation et perfectionnement professionnels du personnel | 585 020.00 | 14 980.00 – | 2,50 – | 600 000.00 | 611 912.90 |
| 3091 * | Recrutement du personnel | 36 807.00 | 113 193.00 – | 75,47 – | 150 000.00 | 27 319.55 |
| 3098 | Formation et perfectionnement professionnels du personnel en matière d'informatique | 112 500.00 | | 0,00 | 112 500.00 | 106 528.90 |
| 3099 | Dépenses diverses en rapport avec le personnel | 178 133.65 | 39 866.35 – | 18,29 – | 218 000.00 | 160 008.95 |
| 3100 | Fournitures de bureau | 342 446.90 | 12 553.10 – | 3,54 – | 355 000.00 | 357 190.55 |
| 3101 * | Frais d'impression et de reliure, publications | 76 727.70 | 137 272.30 – | 64,15 – | 214 000.00 | 119 784.80 |
| 3102 | Ouvrages spécialisés et revues | 102 518.40 | 7 481.60 – | 6,81 – | 110 000.00 | 99 129.95 |
| 3110 | Acquisition de machines et de meubles de bureau | 703 010.80 | 22 189.20 – | 3,06 – | 725 200.00 | 739 454.05 |
| 3111 * | Acquisition courante de machines, appareils, armes, véhicules, autre mobilier et matériel | 1 872 246.35 | 164 953.65 – | 8,10 – | 2 037 200.00 | 1 421 018.95 |
| 3112 | Acquisition de linge, de vêtements, de vaisselle | 57 233.00 | 2 767.00 – | 4,62 – | 60 000.00 | 46 677.95 |
| 3118 | Acquisition d'équipements informatiques | 241 308.35 | 1 091.65 – | 0,46 – | 242 400.00 | 73 941.90 |
| 3120 * | Eau, énergie et combustibles | 748 080.25 | 291 919.75 – | 28,07 – | 1 040 000.00 | 783 261.20 |
| 3130 | Autres marchandises | 1 784 287.90 | 25 712.10 – | 1,43 – | 1 810 000.00 | 1 340 827.35 |
| 3137 | Frais de subsistance | 26 773.85 | 5 226.15 – | 16,34 – | 32 000.00 | 36 739.45 |
| 3141 | Entretien des domaines faisant partie du patrimoine administratif | 286 333.30 | 33 866.70 – | 10,58 – | 320 200.00 | 248 851.20 |

| DIRECTION DE LA POLICE ET DES AFFAIRES MILITAIRES | | COMPTE | ECART BUDGETAIRE 1994 | | BUDGET | COMPTE |
|---|---|---|---|---|---|---|
| | | 1994 | ABSOLU | EN % | 1994 | 1993 |
| 4610 | (SUITE) | | | | | |
| | **Charges** | | | | | |
| 3143 | Entretien des domaines loués par l'Etat | 82 917.35 | 39 182.65 – | 32,10 – | 122 100.00 | 81 852.20 |
| 3150 | Entretien d'appareils et de meubles de bureau | 82 629.65 | 9 870.35 – | 10,68 – | 92 500.00 | 87 290.55 |
| 3151 | Entretien de machines, d'appareils, de véhicules et d'autres pièces de mobilier | 1 649 948.80 | 51.20 – | 0,01 – | 1 650 000.00 | 1 603 501.05 |
| 3158 * | Entretien d'équipements informatiques | 61 586.25 | 50 413.75 – | 45,02 – | 112 000.00 | 139 113.25 |
| 3160 | Loyers, fermages et redevances d'utilisation | 8 543 358.55 | 403 641.45 – | 4,52 – | 8 947 000.00 | 9 011 094.50 |
| 3168 | Loyers équipements informatiques | 169 038.35 | 7 961.65 – | 4,50 – | 177 000.00 | 25 998.90 |
| 3170 | Indemnités pour frais de déplacement du personnel | 2 593 407.90 | 6 592.10 – | 0,26 – | 2 600 000.00 | 2 454 325.65 |
| 3180 | Indemnités pour prestations de services de tiers | 987 634.20 | 10 634.20 + | 1,08 | 977 000.00<br>C 10 634.20 | 875 231.80 |
| 3183 | Primes d'assurance objets | 195 198.25 | 3 801.75 – | 1,92 – | 199 000.00 | 188 354.10 |
| 3184 | Impôts et taxes | 27 010.80 | 6 989.20 – | 20,56 – | 34 000.00 | 29 378.10 |
| 3185 | Frais de PTT | 1 796 887.85 | 22 112.15 – | 1,22 – | 1 819 000.00 | 1 701 694.15 |
| 3186 | Traitement des données BEDAG | 18 894.75 | 7 105.25 – | 27,33 – | 26 000.00 | 15 993.50 |
| 3188 * | Indemnité pour prestations de services de tiers en matière d'informatique | 21 324.25 | 23 175.75 – | 52,09 – | 44 500.00 | 10 949.60 |
| 3199 | Autres biens, services et marchandises | 1 223 754.20 | 135 245.80 – | 9,96 – | 1 359 000.00 | 1 208 559.75 |
| 3510 | Remboursements à des cantons | 610 977.00 | 42 977.00 + | 7,56 | 568 000.00<br>C 42 977.00 | 532 738.00 |
| 3520 | Dédommagements à la ville de Berne pour le service de la police judiciaire et le service sanitaire et de sauvetage | 23 453 816.65 | 120 483.35 – | 0,52 – | 23 574 300.00 | 22 421 053.85 |
| 3600 * | Subventions à l'exploitation accordées à la Confédération | | 55 800.00 – | | 55 800.00 | 44 590.00 |
| 3650 | Subventions à l'exploitation accordées à des institutions et entreprises privées | 506 605.40 | 12 394.60 – | 2,39 – | 519 000.00 | 506 152.70 |
| 3900 | Imputations internes en faveur de la Chancellerie d'Etat pour fournitures de bureau et papier | 136 491.80 | 19 508.20 – | 12,51 – | 156 000.00 | 129 756.00 |
| | **Revenus** | | | | | |
| 4250 * | Intérêts de prêts du patrimoine administratif | 64 200.00 | 64 200.00 + | | 0.00 | 86 697.75 |
| 4270 * | Revenus des immeubles du patrimoine administratif | 3 412 914.40 | 191 514.40 + | 5,94 | 3 221 400.00 | 3 036 553.95 |
| 4310 * | Emoluments administratifs | 322 978.10 | 125 978.10 + | 63,94 | 197 000.00 | 253 496.80 |
| 4320 * | Pensions et taxes | 882 686.00 | 77 314.00 – | 8,06 – | 960 000.00 | 604 349.45 |
| 4340 | Autres redevances d'utilisation, prestations de services | 467 932.65 | 32 067.35 – | 6,42 – | 500 000.00 | 569 202.75 |

* = VOIR JUSTIFICATION DES ECARTS TROISIEME PARTIE

C = CREDIT SUPPLEMENTAIRE, DEPASSEMENT DE CREDIT

| DIRECTION DE LA POLICE ET DES AFFAIRES MILITAIRES | | COMPTE | ECART BUDGETAIRE 1994 | | | BUDGET | COMPTE |
|---|---|---|---|---|---|---|---|
| | | 1994 | ABSOLU | EN % | | 1994 | 1993 |
| 4610 | (SUITE) | | | | | | |
| | **Revenus** | | | | | | |
| 4350 * | Ventes | 105 510.40 | 44 489.60 – | 29,66 – | | 150 000.00 | 117 366.05 |
| 4360 * | Remboursements de tiers | 362 599.95 | 122 400.05 – | 25,24 – | | 485 000.00 | 318 093.75 |
| 4370 * | Revenus d'amendes | 3 628 057.67 | 171 942.33 – | 4,53 – | | 3 800 000.00 | 3 813 533.21 |
| 4600 * | Subventions à l'exploitation versées par la Confédération | 12 990 715.20 | 2 827 615.20 + | 27,82 | | 10 163 100.00 | 9 529 008.30 |
| 4904 | Imputations internes de la Direction de la police pour frais de pension des détenus | 9 268 681.40 | 41 318.60 – | 0,45 – | | 9 310 000.00 | 8 775.00 |
| | **Compte des investissements: Dépenses** | **10 845 043.75** | **1 900 043.75 +** | **21,24** | | **8 945 000.00** | **2 840 717.70** |
| | | | | | **C** | **1 903 528.00** | |
| | **Solde** | **10 845 043.75 –** | | | | **8 945 000.00 –** | **2 840 717.70 –** |
| | **Dépenses** | | | | | | |
| 5030 | Construction d'immeubles du patrimoine administratif; équipement | 141 540.90 | 3 459.10 – | 2,39 – | | 145 000.00 | |
| 5061 * | Acquisition de machines, d'appareils, de véhicules et d'autres pièces de mobilier | 6 903 528.00 | 1 903 528.00 + | 38,07 | | 5 000 000.00 | 642 200.80 |
| | | | | | C | 1 903 528.00 | |
| 5068 | Acquisition d'équipements informatiques | 3 799 974.85 | 25.15 – | 0,01 – | | 3 800 000.00 | 2 198 516.90 |

* = VOIR JUSTIFICATION DES ECARTS TROISIEME PARTIE

C = CREDIT SUPPLEMENTAIRE, DEPASSEMENT DE CREDIT

| DIRECTION DE LA POLICE ET DES AFFAIRES MILITAIRES | | COMPTE | ECART BUDGETAIRE 1994 | | BUDGET | COMPTE |
|---|---|---|---|---|---|---|
| | | 1994 | ABSOLU | EN % | 1994 | 1993 |
| **4620** | **OFFICE DE LA CIRCULATION ROUTIERE ET DE LA NAVIGATION** | | | | | |
| | **Compte de fonctionnement: Charges** | **40 470 720.02** | **3 439 179.98 –** | **7,84 –** | **43 909 900.00** | **39 807 953.25** |
| | | | | | C **62 551.85** | |
| | **Revenus** | **261 348 939.74** | **8 301 360.26 –** | **3,08 –** | **269 650 300.00** | **258 634 306.66** |
| | **Solde** | **220 878 219.72 +** | | | **225 740 400.00 +** | **218 826 353.41 +** |
| | **Charges** | | | | | |
| 3010 * | Traitements du personnel administratif et d'exploitation | 22 419 937.95 | 1 621 962.05 – | 6,75 – | 24 041 900.00 | 22 532 704.00 |
| 3030 | Contributions de l'employeur aux assurances sociales | 1 335 456.15 | 82 743.85 – | 5,84 – | 1 418 200.00 | 1 345 807.00 |
| 3040 | Contributions de l'employeur à la Caisse de pension bernoise | 1 953 353.45 | 92 246.55 – | 4,51 – | 2 045 600.00 | 1 800 252.55 |
| 3060 | Vêtements de service et allocations y relatives | 8 838.30 | 15 161.70 – | 63,18 – | 24 000.00 | 4 927.80 |
| 3090 | Formation et perfectionnement professionnels du personnel | 150 307.05 | 11 892.95 – | 7,34 – | 162 200.00 | 115 908.80 |
| 3091 | Recrutement du personnel | 18 879.25 | 6 120.75 – | 24,49 – | 25 000.00 | 8 036.25 |
| 3098 | Formation et perfectionnement professionnels du personnel en matière d'informatique | 52 381.50 | 2 618.50 – | 4,77 – | 55 000.00 | 29 145.00 |
| 3100 | Fournitures de bureau | 418 043.00 | 31 957.00 – | 7,11 – | 450 000.00 | 364 710.60 |
| 3101 | Frais d'impression et de reliure, publications | 480 316.60 | 12 316.60 + | 2,63 | 468 000.00 | 88 425.80 |
| | | | | | C 12 316.60 | |
| 3102 | Ouvrages spécialisés et revues | 17 578.95 | 6 621.05 – | 27,36 – | 24 200.00 | 24 688.95 |
| 3108 | Matériel d'exploitation et fournitures en matière d'informatique | 29 153.30 | 7 846.70 – | 21,21 – | 37 000.00 | 31 719.40 |
| 3110 | Acquisition de machines et de meubles de bureau | 160 066.95 | 8 633.05 – | 5,12 – | 168 700.00 | 143 125.55 |
| 3111 | Acquisition de machines, d'appareils, de véhicules, d'autres pièces de mobilier etc. | 250 843.35 | 32 543.35 + | 14,90 | 218 300.00 | 207 888.45 |
| | | | | | C 32 543.35 | |
| 3118 | Acquisition d'équipements informatiques | 99 489.65 | 510.35 – | 0,52 – | 100 000.00 | 99 775.95 |
| 3120 * | Eau, énergie et combustibles | 344 628.55 | 108 871.45 – | 24,01 – | 453 500.00 | 244 729.65 |
| 3130 * | Plaques de contrôle, matériel d'exploitation et fournitures | 609 411.05 | 231 588.95 – | 27,54 – | 841 000.00 | 534 818.80 |
| 3141 | Entretien des domaines faisant partie du patrimoine administratif | 7 834.00 | 2 166.00 – | 21,66 – | 10 000.00 | |
| 3143 | Entretien des domaines loués par l'Etat | 7 789.85 | 2 210.15 – | 22,11 – | 10 000.00 | 6 839.55 |
| 3144 | Marquage des routes | 3 359 212.80 | 120 787.20 – | 3,48 – | 3 480 000.00 | 3 247 073.65 |
| 3149 * | Entretien d'autres équipements | 1 867 837.95 | 232 162.05 – | 11,06 – | 2 100 000.00 | 1 832 099.55 |
| 3150 | Entretien d'appareils et de meubles de bureau | 50 440.90 | 39 559.10 – | 43,96 – | 90 000.00 | 79 479.80 |
| 3151 | Entretien de machines, d'appareils, de véhicules et d'autres pièces de mobilier | 74 787.95 | 40 712.05 – | 35,25 – | 115 500.00 | 72 747.45 |

| DIRECTION DE LA POLICE ET DES AFFAIRES MILITAIRES | | COMPTE | ECART BUDGETAIRE 1994 | | BUDGET | COMPTE |
|---|---|---|---|---|---|---|
| | | 1994 | ABSOLU | EN % | 1994 | 1993 |
| 4620 | (SUITE) | | | | | |
| | **Charges** | | | | | |
| 3158 * | Entretien d'équipements informatiques | 74 334.90 | 55 665.10 – | 42,82 – | 130 000.00 | 91 970.60 |
| 3160 | Loyers, fermages et redevances d'utilisation | 1 633 888.15 | 63 411.85 – | 3,74 – | 1 697 300.00 | 1 655 413.75 |
| 3168 * | Loyers équipements informatiques | 182 503.40 | 132 496.60 – | 42,07 – | 315 000.00 | 263 537.00 |
| 3170 | Indemnités pour frais de déplacement du personnel | 157 052.00 | 43 748.00 – | 21,79 – | 200 800.00 | 146 545.45 |
| 3180 * | Indemnités pour prestations de services de tiers | 646 399.95 | 374 500.05 – | 36,69 – | 1 020 900.00 | 778 974.65 |
| 3183 | Primes d'assurance objets | 27 662.20 | 6 537.80 – | 19,12 – | 34 200.00 | 9 701.10 |
| 3184 | Impôts et taxes | 102.50 | 97.50 – | 48,75 – | 200.00 | |
| 3185 * | Frais de PTT | 522 124.15 | 177 875.85 – | 25,42 – | 700 000.00 | 545 238.45 |
| 3186 * | Traitement des données BEDAG | 2 180 980.60 | 204 019.40 – | 8,56 – | 2 385 000.00 | 2 461 703.75 |
| 3188 | Indemnité pour prestations de services de tiers en matière d'informatique | 740 523.00 | 59 477.00 – | 7,44 – | 800 000.00 | 673 090.95 |
| 3300 * | Amortissement d'avoirs du patrimoine financier | 489 569.12 | 289 569.12 + | 144,78 | 200 000.00 | 278 402.10 |
| 3610 | Subventions à l'exploitation accordées à des cantons | 31 299.65 | 7 100.35 – | 18,50 – | 38 400.00 | 33 833.40 |
| 3900 * | Imputations internes en faveur de la Chancellerie d'Etat pour fournitures de bureau et papier | 67 691.90 | 17 691.90 + | 35,38 | 50 000.00<br>C 17 691.90 | 54 637.50 |
| | **Revenus** | | | | | |
| 4061 * | Redevances sur les transports | 218 446 378.04 | 8 453 621.96 – | 3,73 – | 226 900 000.00 | 218 031 265.03 |
| 4310 | Emoluments administratifs | 37 837 927.25 | 40 872.75 – | 0,11 – | 37 878 800.00 | 36 862 931.58 |
| 4340 | Autres redevances d'utilisation, prestations de services | 767 513.10 | 37 486.90 – | 4,66 – | 805 000.00 | 757 017.65 |
| 4350 | Ventes | 2 733 602.30 | 83 602.30 + | 3,15 | 2 650 000.00 | 2 813 779.45 |
| 4360 | Remboursements de tiers | 147 664.05 | 47 664.05 + | 47,66 | 100 000.00 | 139 852.25 |
| 4363 | Loyers d'immeubles n'appartenant pas à l'Etat | 1 401 845.00 | 99 345.00 + | 7,62 | 1 302 500.00 | 14 693.75 |
| 4370 | Revenus d'amendes | 14 010.00 | 10.00 + | 0,07 | 14 000.00 | 14 766.95 |
| | **Compte des investissements: Dépenses** | **2 339 119.40** | **1 619 880.60 –** | **40,92 –** | **3 959 000.00** | **1 206 686.20** |
| | **Recettes** | **218 852.30** | **206 147.70 –** | **48,51 –** | **425 000.00** | **836 767.10** |
| | **Solde** | **2 120 267.10 –** | | | **3 534 000.00 –** | **369 919.10 –** |
| | **Dépenses** | | | | | |
| 5019 * | Construction d'installations concernant la circulation et d'installations portuaires | 1 271 489.70 | 1 303 510.30 – | 50,63 – | 2 575 000.00 | 157 212.10 |

* = VOIR JUSTIFICATION DES ECARTS TROISIEME PARTIE

C = CREDIT SUPPLEMENTAIRE, DEPASSEMENT DE CREDIT

| DIRECTION DE LA POLICE ET DES AFFAIRES MILITAIRES | | COMPTE 1994 | ECART BUDGETAIRE 1994 ABSOLU | EN % | BUDGET 1994 | COMPTE 1993 |
|---|---|---|---|---|---|---|
| 4620 | (SUITE) | | | | | |
| | **Dépenses** | | | | | |
| 5061 | Acquisition de machines, d'appareils, de véhicules et d'autres pièces de mobilier | 596 110.45 | 103 889.55 – | 14,85 – | 700 000.00 | 549 514.85 |
| 5068 * | Acquisition d'équipements informatiques | 400 000.00 | 200 000.00 – | 33,34 – | 600 000.00 | 499 959.25 |
| 5620 | Subventions aux investissements versées à des communes | 71 519.25 | 12 480.75 – | 14,86 – | 84 000.00 | |
| | **Recettes** | | | | | |
| 6310 * | Remboursement de dépenses d'investissement; installations concernant la circulation | 218 852.30 | 206 147.70 – | 48,51 – | 425 000.00 | 836 767.10 |

| DIRECTION DE LA POLICE ET DES AFFAIRES MILITAIRES | | COMPTE 1994 | ECART BUDGETAIRE 1994 ABSOLU | EN % | BUDGET 1994 | COMPTE 1993 |
|---|---|---|---|---|---|---|
| **4630** | **OFFICE DE LA PRIVATION DE LIBERTE ET DE LA PROBATION** | | | | | |
| | **Compte de fonctionnement: Charges** | **89 838 033.60** | **2 468 466.40 –** | **2,68 –** | **92 306 500.00** | **59 442 896.85** |
| | | | | | **C 1 006 056.10** | |
| | **Revenus** | **56 399 613.25** | **778 713.25 +** | **1,40** | **55 620 900.00** | **50 693 874.30** |
| | **Solde** | **33 438 420.35 –** | | | **36 685 600.00 –** | **8 749 022.55 –** |
| | **Charges** | | | | | |
| 3001 | Indemnités versées aux autorités et aux commissions | 2 133.10 | 7 366.90 – | 77,55 – | 9 500.00 | 1 924.80 |
| 3010 * | Traitements du personnel administratif et d'exploitation | 40 480 073.05 | 922 426.95 – | 2,23 – | 41 402 500.00 | 37 462 283.70 |
| 3020 | Traitements du corps enseignant | 106 625.85 | 2 825.85 + | 2,72 | 103 800.00 | 102 241.20 |
| | | | | | C 2 825.85 | |
| 3030 | Contributions de l'employeur aux assurances sociales | 2 372 551.65 | 56 748.35 – | 2,34 – | 2 429 300.00 | 2 193 043.45 |
| 3040 | Contributions de l'employeur à la Caisse de pension bernoise | 3 479 789.05 | 38 989.05 + | 1,13 | 3 440 800.00 | 2 799 955.50 |
| | | | | | C 38 989.05 | |
| 3060 | Vêtements de service et allocations y relatives | 12 828.35 | 12 371.65 – | 49,10 – | 25 200.00 | 19 299.50 |
| 3090 | Formation et perfectionnement professionnels du personnel | 203 211.05 | 77 588.95 – | 27,64 – | 280 800.00 | 204 711.10 |
| 3091 | Recrutement du personnel | 68 936.70 | 22 963.30 – | 24,99 – | 91 900.00 | 48 099.45 |
| 3098 | Formation et perfectionnement professionnels du personnel en matière d'informatique | 74 773.65 | 3 226.35 – | 4,14 – | 78 000.00 | 28 244.00 |
| 3099 | Dépenses diverses en rapport avec le personnel | 6 863.55 | 3 136.45 – | 31,37 – | 10 000.00 | 11 738.90 |
| 3100 | Fournitures de bureau | 158 505.10 | 29 294.90 – | 15,60 – | 187 800.00 | 133 798.35 |
| 3101 * | Frais d'impression et de reliure, publications | 24 600.30 | 27 899.70 – | 53,15 – | 52 500.00 | 33 738.75 |
| 3102 | Ouvrages spécialisés et revues | 57 011.50 | 12 988.50 – | 18,56 – | 70 000.00 | 53 618.20 |
| 3106 | Matériel didactique (destiné à l'enseignement et à la recherche) | 18 490.40 | 5 509.60 – | 22,96 – | 24 000.00 | 16 430.15 |
| 3108 | Matériel d'exploitation et fournitures en matière d'informatique | 21 732.40 | 10 567.60 – | 32,72 – | 32 300.00 | 19 487.60 |
| 3110 | Acquisition de machines et de meubles de bureau | 92 644.70 | 16 855.30 – | 15,40 – | 109 500.00 | 84 238.45 |
| 3111 * | Acquisition de machines, d'appareils, de véhicules, d'autres pièces de mobilier etc. | 1 070 699.00 | 171 501.00 – | 13,81 – | 1 242 200.00 | 1 399 193.65 |
| 3112 | Acquisition de linge, de vêtements, de vaisselle | 160 848.20 | 82 651.80 – | 33,95 – | 243 500.00 | 176 185.90 |
| 3118 | Acquisition d'équipements informatiques | 495 704.20 | 33 495.80 – | 6,33 – | 529 200.00 | 342 693.50 |
| 3120 * | Eau, énergie et combustibles | 1 239 975.25 | 348 524.75 – | 21,95 – | 1 588 500.00 | 1 230 376.90 |
| 3130 * | Autres marchandises | 3 704 078.90 | 402 121.10 – | 9,80 – | 4 106 200.00 | 3 646 429.75 |
| 3137 | Frais de subsistance | 1 902 082.05 | 101 517.95 – | 5,07 – | 2 003 600.00 | 1 871 804.15 |

| DIRECTION DE LA POLICE ET DES AFFAIRES MILITAIRES | | COMPTE | ECART BUDGETAIRE 1994 | | BUDGET | COMPTE |
|---|---|---|---|---|---|---|
| | | 1994 | ABSOLU | EN % | 1994 | 1993 |
| 4630 | (SUITE) | | | | | |
| | **Charges** | | | | | |
| 3141 | Entretien des domaines faisant partie du patrimoine administratif | 672 725.85 | 90 274.15 – | 11,84 – | 763 000.00 | 762 598.30 |
| 3143 | Entretien des domaines loués par l'Etat | 1 370.35 | 1 229.65 – | 47,30 – | 2 600.00 | 3 818.40 |
| 3150 | Entretien d'appareils et de meubles de bureau | 19 270.50 | 15 729.50 – | 44,95 – | 35 000.00 | 20 180.65 |
| 3151 | Entretien de machines, d'appareils, de véhicules et d'autres pièces de mobilier | 869 659.80 | 60 840.20 – | 6,54 – | 930 500.00 | 904 438.20 |
| 3158 | Entretien d'équipements informatiques | 173 804.50 | 75 695.50 – | 30,34 – | 249 500.00 | 198 892.80 |
| 3160 | Loyers, fermages et redevances d'utilisation | 449 036.80 | 14 436.80 + | 3,32 | 434 600.00<br>C 14 436.80 | 214 229.90 |
| 3168 | Loyers équipements informatiques | 6 983.40 | 16 016.60 – | 69,64 – | 23 000.00 | 5 336.55 |
| 3170 | Indemnités pour frais de déplacement du personnel | 171 648.20 | 18 451.80 – | 9,71 – | 190 100.00 | 151 268.65 |
| 3171 | Excursions, courses d'école, camps | 103 754.05 | 10 745.95 – | 9,39 – | 114 500.00 | 110 971.20 |
| 3180 | Indemnités pour prestations de services de tiers | 4 821 275.20 | 67 324.80 – | 1,38 – | 4 888 600.00 | 4 264 324.05 |
| 3183 | Primes d'assurance objets | 413 982.10 | 5 817.90 – | 1,39 – | 419 800.00 | 62 669.20 |
| 3184 | Impôts et taxes | 6 152.55 | 3 847.45 – | 38,48 – | 10 000.00 | 7 216.60 |
| 3185 | Frais de PTT | 283 014.90 | 67 885.10 – | 19,35 – | 350 900.00 | 264 337.80 |
| 3186 | Traitement des données BEDAG | 1 976.70 | 523.30 – | 20,94 – | 2 500.00 | |
| 3188 | Indemnité pour prestations de services de tiers en matière d'informatique | 73 516.05 | 8 483.95 – | 10,35 – | 82 000.00 | 66 387.25 |
| 3199 * | Autres biens, services et marchandises | 5 173 049.70 | 626 950.30 – | 10,81 – | 5 800 000.00 | |
| 3610 | Subventions à l'exploitation accordées à des cantons | 273 574.00 | 12 926.00 – | 4,52 – | 286 500.00 | |
| 3650 | Subventions à l'exploitation accordées à des institutions et entreprises privées | 19 363.60 | 11 636.40 – | 37,54 – | 31 000.00 | 24 298.05 |
| 3660 | Subsides à patronés | 11 200.00 | | 0,00 | 11 200.00 | 10 828.60 |
| 3900 | Imputations internes en faveur de la Chancellerie d'Etat pour fournitures de bureau et papier | 28 846.95 | 25 853.05 – | 47,27 – | 54 700.00 | 25 097.70 |
| 3903 | Imputations internes pour fermage et loyer de domaines cantonaux | 466 466.00 | 5 534.00 – | 1,18 – | 472 000.00 | 466 466.00 |
| 3904 * | Imputation interne en faveur des établissements pénitenciaires pour prise en charge des détenus | 20 043 204.40 | 949 804.40 + | 4,97 | 19 093 400.00<br>C 949 804.40 | |
| | **Revenus** | | | | | |
| 4270 | Revenus des immeubles du patrimoine administratif | 42 478.00 | 14 478.00 + | 51,70 | 28 000.00 | 20 190.00 |

* = VOIR JUSTIFICATION DES ECARTS TROISIEME PARTIE

C = CREDIT SUPPLEMENTAIRE, DEPASSEMENT DE CREDIT

| DIRECTION DE LA POLICE ET DES AFFAIRES MILITAIRES | | COMPTE | ECART BUDGETAIRE 1994 | | BUDGET | COMPTE |
|---|---|---|---|---|---|---|
| | | 1994 | ABSOLU | EN % | 1994 | 1993 |
| 4630 | (SUITE) | | | | | |
| | **Revenus** | | | | | |
| 4310 | Emoluments administratifs | 4 800.00 | 1 200.00 – | 20,00 – | 6 000.00 | |
| 4320 | Pensions et taxes | 23 369 168.05 | 227 231.95 – | 0,97 – | 23 596 400.00 | 21 358 714.75 |
| 4340 | Autres redevances d'utilisation, prestations de services | 178 129.15 | 24 229.15 + | 15,74 | 153 900.00 | 196 988.25 |
| 4350 | Ventes | 10 928 444.55 | 117 855.45 – | 1,07 – | 11 046 300.00 | 10 791 239.30 |
| 4360 * | Remboursements de tiers | 2 073 404.90 | 846 804.90 + | 69,03 | 1 226 600.00 | 1 004 456.20 |
| 4362 | Indemnités de repas (retenues sur le traitement du personnel) | 91 400.45 | 19 099.55 – | 17,29 – | 110 500.00 | 112 423.50 |
| 4600 | Subventions à l'exploitation versées par la Confédération | 2 267 834.75 | 98 034.75 + | 4,51 | 2 169 800.00 | 2 078 775.15 |
| 4904 | Imputations internes de la Direction de la police pour frais de pension des détenus | 17 443 953.40 | 160 553.40 + | 0,92 | 17 283 400.00 | 15 131 087.15 |
| | **Compte des investissements: Dépenses** | **258 082.80** | **111 917.20 –** | **30,25 –** | **370 000.00** | |
| | **Solde** | **258 082.80 –** | | | **370 000.00 –** | |
| | **Dépenses** | | | | | |
| 5061 * | Acquisition de machines, d'appareils, de véhicules et d'autres pièces de mobilier | 258 082.80 | 111 917.20 – | 30,25 – | 370 000.00 | |

| DIRECTION DE LA POLICE ET DES AFFAIRES MILITAIRES | | COMPTE | ECART BUDGETAIRE 1994 | | | BUDGET | COMPTE |
|---|---|---|---|---|---|---|---|
| | | 1994 | ABSOLU | EN % | | 1994 | 1993 |
| **4640** | **OFFICE DE L'ADMINISTRATION DE LA POLICE** | | | | | | |
| | **Compte de fonctionnement: Charges** | **15 147 765.85** | **1 002 934.15 –** | **6,21 –** | | **16 150 700.00** | **6 590 303.15** |
| | | | | | **C** | **19 424.00** | |
| | **Revenus** | **9 538 306.67** | **550 693.33 –** | **5,46 –** | | **10 089 000.00** | **369 585.39** |
| | **Solde** | **5 609 459.18 –** | | | | **6 061 700.00 –** | **6 220 717.76 –** |
| | **Charges** | | | | | | |
| 3001 | Indemnités versées aux autorités et aux commissions | 4 887.40 | 4 112.60 – | 45,70 – | | 9 000.00 | |
| 3010 | Traitements du personnel administratif et d'exploitation | 11 731 844.60 | 104 655.40 – | 0,89 – | | 11 836 500.00 | 5 887 984.85 |
| 3030 | Contributions de l'employeur aux assurances sociales | 668 769.85 | 62 530.15 – | 8,56 – | | 731 300.00 | 293 301.25 |
| 3040 | Contributions de l'employeur à la Caisse de pension bernoise | 751 634.15 | 136 765.85 – | 15,40 – | | 888 400.00 | 334 587.60 |
| 3041 | Contributions de l'employeur à d'autres caisses d'assurance du personnel | 46 339.10 | 23 660.90 – | 33,81 – | | 70 000.00 | 23 319.35 |
| 3090 | Formation et perfectionnement professionnels du personnel | 1 177.80 | 11 822.20 – | 90,94 – | | 13 000.00 | 2 866.20 |
| 3091 | Recrutement du personnel | 849.00 | 5 151.00 – | 85,85 – | | 6 000.00 | |
| 3098 | Formation et perfectionnement professionnels du personnel en matière d'informatique | 7 854.10 | 4 145.90 – | 34,55 – | | 12 000.00 | |
| 3100 | Fournitures de bureau | 331.85 | 2 668.15 – | 88,94 – | | 3 000.00 | |
| 3101 | Frais d'impression et de reliure, publications | 655 881.80 | 44 118.20 – | 6,31 – | | 700 000.00 | 4 341.40 |
| 3102 | Ouvrages spécialisés et revues | 2 896.80 | 1 603.20 – | 35,63 – | | 4 500.00 | 1 243.60 |
| 3110 | Acquisition de machines et de meubles de bureau | 39 364.00 | 2 636.00 – | 6,28 – | | 42 000.00 | |
| 3118 | Acquisition d'équipements informatiques | 29 972.75 | 27.25 – | 0,10 – | | 30 000.00 | |
| 3120 | Eau, énergie et combustibles | 7 971.25 | 7 028.75 – | 46,86 – | | 15 000.00 | |
| 3130 | Autres marchandises | 5 583.65 | 4 916.35 – | 46,83 – | | 10 500.00 | |
| 3150 | Entretien d'appareils et de meubles de bureau | 9 582.90 | 4 917.10 – | 33,92 – | | 14 500.00 | |
| 3151 | Entretien de machines, d'appareils, de véhicules et d'autres pièces de mobilier | 3 424.00 | 576.00 – | 14,40 – | | 4 000.00 | |
| 3158 | Entretien d'équipements informatiques | 5 373.00 | 2 627.00 – | 32,84 – | | 8 000.00 | |
| 3160 * | Loyers, fermages et redevances d'utilisation | 94 424.00 | 19 424.00 + | 25,89 | | 75 000.00 | 1 515.00 |
| | | | | | C | 19 424.00 | |
| 3168 | Loyers équipements informatiques | 20 827.60 | 6 172.40 – | 22,87 – | | 27 000.00 | |
| 3170 | Indemnités pour frais de déplacement du personnel | 53 288.65 | 19 711.35 – | 27,01 – | | 73 000.00 | 1 174.60 |
| 3180 * | Indemnités pour prestations de services de tiers | 699 788.85 | 350 211.15 – | 33,36 – | | 1 050 000.00 | |
| 3185 | Frais de PTT | 67 117.80 | 16 882.20 – | 20,10 – | | 84 000.00 | 32 246.30 |

* = VOIR JUSTIFICATION DES ECARTS TROISIEME PARTIE

C = CREDIT SUPPLEMENTAIRE, DEPASSEMENT DE CREDIT

| DIRECTION DE LA POLICE ET DES AFFAIRES MILITAIRES | | COMPTE | ECART BUDGETAIRE 1994 | | BUDGET | COMPTE |
|---|---|---|---|---|---|---|
| | | 1994 | ABSOLU | EN % | 1994 | 1993 |
| 4640 | (SUITE) | | | | | |
| | **Charges** | | | | | |
| 3186 | Traitement des données BEDAG | 113.30 | 2 386.70 – | 95,47 – | 2 500.00 | |
| 3188 | Indemnité pour prestations de services de tiers en matière d'informatique | 9 613.85 | 386.15 – | 3,87 – | 10 000.00 | |
| 3500 * | Remboursements à la Confédération | 199 951.00 | 200 049.00 – | 50,02 – | 400 000.00 | |
| 3610 | Subventions à l'exploitation accordées à des cantons | 5 922.70 | 2 577.30 – | 30,33 – | 8 500.00 | |
| 3900 | Imputations internes en faveur de la Chancellerie d'Etat pour fournitures de bureau et papier | 22 980.10 | 19.90 – | 0,09 – | 23 000.00 | 7 723.00 |
| | **Revenus** | | | | | |
| 4112 | Concessions et patentes | 318 011.75 | 31 988.25 – | 9,14 – | 350 000.00 | |
| 4310 * | Emoluments administratifs | 6 977 399.67 | 1 317 600.33 – | 15,89 – | 8 295 000.00 | 359 720.99 |
| 4350 | Ventes | | 1 000.00 – | | 1 000.00 | |
| 4360 * | Remboursements de tiers | 1 846 693.60 | 403 693.60 + | 27,97 | 1 443 000.00 | 9 864.40 |
| 4620 * | Subventions à l'exploitation versées par des communes | 340 966.55 | 340 966.55 + | | 0.00 | |
| 4690 * | Autres subventions à l'exploitation | 55 235.10 | 55 235.10 + | | 0.00 | |

| DIRECTION DE LA POLICE ET DES AFFAIRES MILITAIRES | | COMPTE 1994 | ECART BUDGETAIRE 1994 ABSOLU | EN % | BUDGET 1994 | COMPTE 1993 |
|---|---|---|---|---|---|---|
| **4650** | **OFFICE DE L'ADMINISTRATION ET DES EXPLOITATIONS MILITAIRES** | | | | | |
| | **Compte de fonctionnement:** **Charges** | **32 384 710.10** | **6 218 889.90 –** | **16,11 –** | **38 603 600.00** | **32 995 350.15** |
| | **Revenus** | **23 411 610.44** | **3 664 089.56 –** | **13,54 –** | **27 075 700.00** | **23 390 981.55** |
| | **Solde** | **8 973 099.66 –** | | | **11 527 900.00 –** | **9 604 368.60 –** |
| | **Charges** | | | | | |
| 3010 * | Traitements du personnel administratif et d'exploitation | 15 871 118.35 | 864 981.65 – | 5,17 – | 16 736 100.00 | 15 911 435.50 |
| 3030 | Contributions de l'employeur aux assurances sociales | 947 232.80 | 77 867.20 – | 7,60 – | 1 025 100.00 | 956 975.10 |
| 3040 | Contributions de l'employeur à la Caisse de pension bernoise | 1 166 251.45 | 89 148.55 – | 7,11 – | 1 255 400.00 | 1 084 588.90 |
| 3050 | Contributions de l'employeur aux assurances maladie et accidents | 140 000.00 | | 0,00 | 140 000.00 | 119 513.25 |
| 3060 | Vêtements de service et allocations y relatives | 1 286.50 | 2 713.50 – | 67,84 – | 4 000.00 | 1 395.95 |
| 3090 | Formation et perfectionnement professionnels du personnel | 4 710.00 | 290.00 – | 5,80 – | 5 000.00 | 2 194.00 |
| 3091 | Recrutement du personnel | 1 155.35 | 13 844.65 – | 92,30 – | 15 000.00 | 3 749.30 |
| 3098 | Formation et perfectionnement professionnels du personnel en matière d'informatique | 11 000.00 | | 0,00 | 11 000.00 | 1 970.00 |
| 3100 | Fournitures de bureau | 32 293.85 | 21 206.15 – | 39,64 – | 53 500.00 | 34 242.00 |
| 3101 | Frais d'impression et de reliure, publications | 80 511.35 | 23 988.65 – | 22,96 – | 104 500.00 | 98 042.75 |
| 3102 | Ouvrages spécialisés et revues | 21 674.85 | 8 325.15 – | 27,76 – | 30 000.00 | 23 692.40 |
| 3108 | Matériel d'exploitation et fournitures en matière d'informatique | 21 070.85 | 10 929.15 – | 34,16 – | 32 000.00 | 9 940.85 |
| 3110 | Acquisition de machines et de meubles de bureau | 47 696.35 | 19 803.65 – | 29,34 – | 67 500.00 | 44 670.05 |
| 3111 | Acquisition de machines, d'appareils, de véhicules, d'autres pièces de mobilier etc. | 443 985.10 | 6 014.90 – | 1,34 – | 450 000.00 | 405 961.45 |
| 3112 | Acquisition de linge, de vêtements, de vaisselle | 14 942.50 | 57.50 – | 0,39 – | 15 000.00 | 14 948.00 |
| 3118 | Acquisition d'équipements informatiques | 105 552.20 | 6 447.80 – | 5,76 – | 112 000.00 | 83 495.35 |
| 3120 | Eau, énergie et combustibles | 360 801.40 | 32 198.60 – | 8,20 – | 393 000.00 | 380 013.25 |
| 3130 * | Autres marchandises | 11 325 398.10 | 3 906 601.90 – | 25,65 – | 15 232 000.00 | 11 864 735.55 |
| 3141 | Entretien des domaines faisant partie du patrimoine administratif | 78 193.30 | 31 806.70 – | 28,92 – | 110 000.00 | 77 067.50 |
| 3150 * | Entretien d'appareils et de meubles de bureau | 13 816.30 | 20 183.70 – | 59,37 – | 34 000.00 | 15 124.00 |
| 3151 | Entretien de machines, d'appareils, de véhicules et d'autres pièces de mobilier | 97 330.65 | 47 669.35 – | 32,88 – | 145 000.00 | 90 066.25 |

| DIRECTION DE LA POLICE ET DES AFFAIRES MILITAIRES | | COMPTE 1994 | ECART BUDGETAIRE 1994 ABSOLU | EN % | BUDGET 1994 | COMPTE 1993 |
|---|---|---|---|---|---|---|
| 4650 | (SUITE) | | | | | |
| | **Charges** | | | | | |
| 3158 | Entretien d'équipements informatiques | 38 422.40 | 26 577.60 – | 40,89 – | 65 000.00 | 43 669.50 |
| 3160 | Loyers, fermages et redevances d'utilisation | 333 889.00 | 69 111.00 – | 17,15 – | 403 000.00 | 330 980.35 |
| 3168 | Loyers équipements informatiques | 3 835.80 | 1 164.20 – | 23,29 – | 5 000.00 | 20 874.80 |
| 3170 | Indemnités pour frais de déplacement du personnel | 117 925.05 | 34 074.95 – | 22,42 – | 152 000.00 | 105 096.70 |
| 3172 | Frais de représentation | | | | 0.00 | 27 517.35 |
| 3180 * | Indemnités pour prestations de services de tiers | 364 215.40 | 690 784.60 – | 65,48 – | 1 055 000.00 | 469 438.20 |
| 3183 | Primes d'assurance objets | 25 094.90 | 9 905.10 – | 28,31 – | 35 000.00 | 25 268.40 |
| 3184 | Impôts et taxes | 8 430.00 | 1 570.00 – | 15,70 – | 10 000.00 | 7 680.00 |
| 3185 | Frais de PTT | 249 864.45 | 11 635.55 – | 4,45 – | 261 500.00 | 228 344.35 |
| 3186 | Traitement des données BEDAG | | 7 000.00 – | | 7 000.00 | 3 833.60 |
| 3188 | Indemnité pour prestations de services de tiers en matière d'informatique | 57 645.75 | 16 354.25 – | 22,11 – | 74 000.00 | 81 048.30 |
| 3199 | Autres biens, services et marchandises | 86 900.00 | 41 100.00 – | 32,11 – | 128 000.00 | 35 608.00 |
| 3650 * | Subventions à l'exploitation accordées à des institutions et entreprises privées | 289 594.50 | 110 405.50 – | 27,61 – | 400 000.00 | 371 560.60 |
| 3900 | Imputations internes en faveur de la Chancellerie d'Etat pour fournitures de bureau et papier | 22 871.60 | 15 128.40 – | 39,82 – | 38 000.00 | 20 608.60 |
| | **Revenus** | | | | | |
| 4270 | Revenus des immeubles du patrimoine administratif | 1 116 099.00 | 66 099.00 + | 6,29 | 1 050 000.00 | 1 081 085.90 |
| 4310 | Emoluments administratifs | 3 050.00 | 3 050.00 + | | 0.00 | 200.00 |
| 4340 | Autres redevances d'utilisation, prestations de services | 58 979.50 | 5 979.50 + | 11,28 | 53 000.00 | 64 841.15 |
| 4350 * | Ventes | 978 381.85 | 135 681.85 + | 16,10 | 842 700.00 | 887 387.20 |
| 4360 | Remboursements de tiers | 178 036.14 | 18 963.86 – | 9,63 – | 197 000.00 | 170 872.15 |
| 4370 * | Revenus d'amendes | 494 821.25 | 189 821.25 + | 62,23 | 305 000.00 | 465 818.70 |
| 4403 * | Part de la taxe militaire | 4 410 740.45 | 510 740.45 + | 13,09 | 3 900 000.00 | 3 792 735.95 |
| 4500 * | Remboursements de la Confédération | 16 171 502.25 | 4 556 497.75 – | 21,99 – | 20 728 000.00 | 16 928 040.50 |

| DIRECTION DE LA POLICE ET DES AFFAIRES MILITAIRES | | COMPTE | ECART BUDGETAIRE 1994 | | BUDGET | COMPTE |
|---|---|---|---|---|---|---|
| | | 1994 | ABSOLU | EN % | 1994 | 1993 |
| 4650 (SUITE) | | | | | | |
| **Compte des investissements:** | **Dépenses** | **89 484.10** | **515.90 –** | **0,58 –** | **90 000.00** | |
| | **Solde** | **89 484.10 –** | | | **90 000.00 –** | |
| **Dépenses** | | | | | | |
| 5068 Acquisition d'équipements informatiques | | 89 484.10 | 515.90 – | 0,58 – | 90 000.00 | |

| DIRECTION DE LA POLICE ET DES AFFAIRES MILITAIRES | | COMPTE | ECART BUDGETAIRE 1994 | | BUDGET | COMPTE |
|---|---|---|---|---|---|---|
| | | 1994 | ABSOLU | EN % | 1994 | 1993 |
| **4651** | **FONDS DU SPORT-TOTO DE L'ADMINISTRATION MILITAIRES** | | | | | |
| | **Compte de fonctionnement:** **Charges** | | | | **0.00** | **378 180.70** |
| | **Revenus** | | | | **0.00** | **378 180.70** |
| | **Solde** | | | | | |
| | **Charges** | | | | | |
| 3650 | Subv. exploit. à des institutions privées pour l'encouragement du sport militaire hors service et du tir hors service | | | | 0.00 | 177 537.55 |
| 3800 | Versement au Fonds spécial figurant au bilan | | | | 0.00 | 200 643.15 |
| | **Revenus** | | | | | |
| 4690 | Subventions provenant du Sport-Toto | | | | 0.00 | 224 771.00 |
| 4910 | Bonification d'intérêts sur le compte du bilan du Fonds spécial | | | | 0.00 | 153 409.70 |

| DIRECTION DE LA POLICE ET DES AFFAIRES MILITAIRES | | COMPTE | ECART BUDGETAIRE 1994 | | BUDGET | COMPTE |
|---|---|---|---|---|---|---|
| | | 1994 | ABSOLU | EN % | 1994 | 1993 |
| **4660** | **OFFICE DE LA PROTECTION CIVILE** | | | | | |
| | **Compte de fonctionnement: Charges** | **12 817 419.65** | **1 153 680.35 –** | **8,26 –** | **13 971 100.00** | **13 820 244.00** |
| | | | | | **C 206 372.00** | |
| | **Revenus** | **3 341 015.80** | **198 084.20 –** | **5,60 –** | **3 539 100.00** | **4 175 812.40** |
| | **Solde** | **9 476 403.85 –** | | | **10 432 000.00 –** | **9 644 431.60 –** |
| | **Charges** | | | | | |
| 3001 | Indemnités versées aux autorités et aux commissions | 1 495.60 | 504.40 – | 25,22 – | 2 000.00 | 1 097.00 |
| 3010 | Traitements du personnel administratif et d'exploitation | 5 858 117.00 | 143 383.00 – | 2,39 – | 6 001 500.00 | 5 849 919.25 |
| 3030 | Contributions de l'employeur aux assurances sociales | 341 808.05 | 9 291.95 – | 2,65 – | 351 100.00 | 340 406.85 |
| 3040 | Contributions de l'employeur à la Caisse de pension bernoise | 508 254.85 | 53 645.15 – | 9,55 – | 561 900.00 | 482 285.85 |
| 3090 | Formation et perfectionnement professionnels du personnel | 110.00 | 4 890.00 – | 97,80 – | 5 000.00 | 780.00 |
| 3091 | Recrutement du personnel | 1 358.40 | 641.60 – | 32,08 – | 2 000.00 | 230.65 |
| 3098 | Formation et perfectionnement professionnels du personnel en matière d'informatique | 2 264.00 | 7 736.00 – | 77,36 – | 10 000.00 | 3 120.00 |
| 3100 | Fournitures de bureau | 43 807.75 | 29 492.25 – | 40,24 – | 73 300.00 | 41 225.10 |
| 3101 * | Frais d'impression et de reliure, publications | 1 905.00 | 88 895.00 – | 97,91 – | 90 800.00 | 38 266.60 |
| 3102 | Ouvrages spécialisés et revues | 4 845.55 | 954.45 – | 16,46 – | 5 800.00 | 3 811.60 |
| 3108 | Matériel d'exploitation et fournitures en matière d'informatique | 6 078.10 | 921.90 – | 13,17 – | 7 000.00 | 6 432.90 |
| 3110 | Acquisition de machines et de meubles de bureau | 59 551.20 | 2 748.80 – | 4,42 – | 62 300.00 | 31 200.35 |
| 3111 | Acquisition de machines, d'appareils, de véhicules, d'autres pièces de mobilier etc. | 40 040.00 | 14 560.00 – | 26,67 – | 54 600.00 | 324.80 |
| 3112 | Acquisition de linge, de vêtements, de vaisselle | 4 666.70 | 333.30 – | 6,67 – | 5 000.00 | 706.00 |
| 3118 | Acquisition d'équipements informatiques | 14 961.85 | 38.15 – | 0,26 – | 15 000.00 | 21 797.60 |
| 3120 | Eau, énergie et combustibles | 82 888.80 | 25 111.20 – | 23,26 – | 108 000.00 | 89 863.20 |
| 3130 * | Autres marchandises | 40 767.85 | 127 032.15 – | 75,71 – | 167 800.00 | 115 813.55 |
| 3141 | Entretien des domaines faisant partie du patrimoine administratif | 5 323.70 | 3 376.30 – | 38,81 – | 8 700.00 | 5 996.25 |
| 3150 | Entretien d'appareils et de meubles de bureau | 2 436.50 | 10 063.50 – | 80,51 – | 12 500.00 | 2 611.90 |
| 3151 | Entretien de machines, d'appareils, de véhicules et d'autres pièces de mobilier | 3 523.55 | 676.45 – | 16,11 – | 4 200.00 | 542.45 |
| 3158 * | Entretien d'équipements informatiques | 37 006.90 | 44 993.10 – | 54,87 – | 82 000.00 | 74 642.25 |
| 3160 | Loyers, fermages et redevances d'utilisation | 304 904.30 | 67 795.70 – | 18,20 – | 372 700.00 | 307 070.50 |

* = VOIR JUSTIFICATION DES ECARTS TROISIEME PARTIE

C = CREDIT SUPPLEMENTAIRE, DEPASSEMENT DE CREDIT

| DIRECTION DE LA POLICE ET DES AFFAIRES MILITAIRES | | COMPTE | ECART BUDGETAIRE 1994 | | BUDGET | COMPTE |
|---|---|---|---|---|---|---|
| | | 1994 | ABSOLU | EN % | 1994 | 1993 |
| 4660 | (SUITE) | | | | | |
| | **Charges** | | | | | |
| 3170 | Indemnités pour frais de déplacement du personnel | 66 926.20 | 73.80 – | 0,12 – | 67 000.00 | 66 932.00 |
| 3180 | Indemnités pour prestations de services de tiers | 970 679.80 | 320.20 – | 0,04 – | 971 000.00 | 920 198.65 |
| 3183 | Primes d'assurance objets | 1 989.50 | 10.50 – | 0,53 – | 2 000.00 | 2 298.20 |
| 3185 | Frais de PTT | 27 231.15 | 17 668.85 – | 39,36 – | 44 900.00 | 29 846.15 |
| 3186 | Traitement des données BEDAG | 3 872.85 | 127.15 – | 3,18 – | 4 000.00 | 3 965.00 |
| 3188 * | Indemnité pour prestations de services de tiers en matière d'informatique | 32 087.05 | 12 087.05 + | 60,43 | 20 000.00<br>C 12 087.05 | 7 179.90 |
| 3199 | Autres biens, services et marchandises | 2 470.00 | 2 530.00 – | 50,60 – | 5 000.00 | 4 387.75 |
| 3620 * | Subventions à l'exploitation accordées aux communes pour cours et matériel | 1 541 485.90 | 288 514.10 – | 15,77 – | 1 830 000.00 | 1 884 469.30 |
| 3650 * | Subventions à l'exploitation accordées à des institutions privées pour du matériel etc. | 414 284.95 | 194 284.95 + | 88,31 | 220 000.00<br>C 194 284.95 | 296 380.15 |
| 3700 * | Subventions à l'exploitation redistribuées à la Confédération pour le matériel des communes | 310 163.15 | 139 836.85 – | 31,08 – | 450 000.00 | 457 720.15 |
| 3720 * | Subventions à l'exploitation redistribuées à des communes pour cours et matériel | 2 042 847.50 | 269 152.50 – | 11,65 – | 2 312 000.00 | 2 700 913.10 |
| 3900 | Imputations internes en faveur de la Chancellerie d'Etat pour fournitures de bureau et papier | 37 265.95 | 4 734.05 – | 11,28 – | 42 000.00 | 27 809.00 |
| | **Revenus** | | | | | |
| 4270 | Revenus des immeubles du patrimoine administratif | 54 876.50 | 8 123.50 – | 12,90 – | 63 000.00 | 148 322.60 |
| 4310 * | Emoluments administratifs | 246 705.00 | 146 705.00 + | 146,70 | 100 000.00 | 176 839.00 |
| 4350 * | Ventes | 130 764.00 | 91 736.00 – | 41,23 – | 222 500.00 | 113 232.45 |
| 4360 | Remboursements de tiers | 9 204.85 | 5 504.85 + | 148,77 | 3 700.00 | 89 694.80 |
| 4500 * | Remboursements de la Confédération | 71 732.30 | 41 732.30 + | 139,10 | 30 000.00 | 38 957.20 |
| 4520 | Remboursements de communes | 1 400.00 | 1 700.00 – | 54,84 – | 3 100.00 | |
| 4600 * | Subventions à l'exploitation versées par la Confédération pour cours, rapports et exercices | 473 322.50 | 118 522.50 + | 33,40 | 354 800.00 | 450 133.10 |
| 4700 | Subventions à l'exploitation de la Confédération à redistribuer aux communes et entreprises pour cours et matériel | 2 042 847.50 | 269 152.50 – | 11,65 – | 2 312 000.00 | 2 700 913.10 |
| 4720 | Subventions à l'exploitation de communes à redistribuer à la Confédération pour du matériel | 310 163.15 | 139 836.85 – | 31,08 – | 450 000.00 | 457 720.15 |

| DIRECTION DE LA POLICE ET DES AFFAIRES MILITAIRES | | COMPTE 1994 | ECART BUDGETAIRE 1994 ABSOLU | ECART BUDGETAIRE 1994 EN % | BUDGET 1994 | COMPTE 1993 |
|---|---|---|---|---|---|---|
| 4660 (SUITE) | | | | | | |
| **Compte des investissements:** | **Dépenses** | **18 280 524.00** | **819 476.00 –** | **4,30 –** | **19 100 000.00** | **21 220 499.00** |
| | **Recettes** | **14 280 620.00** | **819 380.00 –** | **5,43 –** | **15 100 000.00** | **15 220 602.00** |
| | **Solde** | **3 999 904.00 –** | | | **4 000 000.00 –** | **5 999 897.00 –** |
| **Dépenses** | | | | | | |
| 5620 Subventions à l'investissement versées aux communes pour des mesures de construction | | 3 649 904.00 | 96.00 – | 0,01 – | 3 650 000.00 | 5 649 897.00 |
| 5630 Subventions à l'investissement versées à des établissements, offices et entreprises de l'Etat p. mesures de construction | | 300 000.00 | | 0,00 | 300 000.00 | 300 000.00 |
| 5650 Subventions à l'investissement versées à des institutions privées pour des mesures de construction | | 50 000.00 | | 0,00 | 50 000.00 | 50 000.00 |
| 5720 * Subventions à l'investissement redistribuées aux communes pour des mesures de construction | | 14 280 620.00 | 719 380.00 – | 4,80 – | 15 000 000.00 | 15 220 602.00 |
| 5750 * Subventions à l'investissement redistribuées à des institutions privées pour des mesures de construction | | | 100 000.00 – | | 100 000.00 | |
| **Recettes** | | | | | | |
| 6700 Subventions à l'investissement de la Confédération à redistribuer pour des mesures de construction | | 14 280 620.00 | 819 380.00 – | 5,43 – | 15 100 000.00 | 15 220 602.00 |

| DIRECTION DES FINANCES | | COMPTE | ECART BUDGETAIRE 1994 | | BUDGET | COMPTE |
|---|---|---|---|---|---|---|
| | | 1994 | ABSOLU | EN % | 1994 | 1993 |
| **47** | **DIRECTION DES FINANCES** | | | | | |
| | **Compte de fonctionnement:** **Charges** | **1 478 000 654.42** | **472 650 854.42 +** | **47,01 +** | **1 005 349 800.00** | **1 445 133 877.26** |
| | | | | | **C 11 752 699.15** | |
| | **Revenus** | **3 171 823 668.14** | **214 110 031.86 –** | **6,32 –** | **3 385 933 700.00** | **3 152 430 436.54** |
| | **Solde** | **1 693 823 013.72 +** | | | **2 380 583 900.00 +** | **1 707 296 559.28 +** |
| | **Compte des investissements:** **Dépenses** | **123 047 413.45** | **104 687 413.45 +** | **570,19 +** | **18 360 000.00** | **516 712 775.45** |
| | | | | | **C 112 257 000.00** | |
| | **Recettes** | **243 629.75** | **6 370.25 –** | **2,54 –** | **250 000.00** | **10 894 834.45** |
| | **Solde** | **122 803 783.70 –** | | | **18 110 000.00 –** | **505 817 941.00 –** |
| **4700** | **SECRETARIAT EN GENERAL (FIN)** | | | | | |
| | **Compte de fonctionnement:** **Charges** | **2 797 345.75** | **4 654.25 –** | **0,17 –** | **2 802 000.00** | **3 149 733.67** |
| | | | | | **C 9 666.15** | |
| | **Revenus** | **1 401 563.50** | **789 436.50 –** | **36,04 –** | **2 191 000.00** | **1 456 461.55** |
| | **Solde** | **1 395 782.25 –** | | | **611 000.00 –** | **1 693 272.12 –** |
| | **Charges** | | | | | |
| 3001 | Indemnités versées aux autorités et aux commissions | | 5 000.00 – | | 5 000.00 | |
| 3010 | Traitements du personnel administratif et d'exploitation | 1 139 506.15 | 124 793.85 – | 9,88 – | 1 264 300.00 | 1 752 001.05 |
| 3030 | Contributions de l'employeur aux assurances sociales | 66 139.90 | 8 160.10 – | 10,99 – | 74 300.00 | 102 315.05 |
| 3040 | Contributions de l'employeur à la Caisse de pension bernoise | 114 843.65 | 26 556.35 – | 18,79 – | 141 400.00 | 154 524.85 |
| 3090 | Formation et perfectionnement professionnels du personnel | 9 830.00 | 10 170.00 – | 50,85 – | 20 000.00 | 4 990.50 |
| 3091 | Recrutement du personnel | 13 604.70 | 6 604.70 + | 94,35 | 7 000.00 | |
| | | | | | C 6 604.70 | |
| 3098 | Formation et perfectionnement professionnels du personnel en matière d'informatique | | 5 000.00 – | | 5 000.00 | |
| 3100 | Fournitures de bureau | 9 295.90 | 295.90 + | 3,28 | 9 000.00 | 7 996.72 |
| | | | | | C 295.90 | |
| 3101 | Frais d'impression et de reliure, publications | 517.05 | 9 482.95 – | 94,83 – | 10 000.00 | 27 797.50 |
| 3102 | Ouvrages spécialisés et revues | 3 877.65 | 4 122.35 – | 51,53 – | 8 000.00 | 4 280.55 |
| 3110 | Acquisition de machines et de meubles de bureau | 14 932.50 | 67.50 – | 0,45 – | 15 000.00 | 1 315.25 |
| 3118 | Acquisition d'équipements informatiques | 1 090.55 | 8 909.45 – | 89,10 – | 10 000.00 | |
| 3120 | Eau, énergie et combustibles | 28 147.20 | 7 852.80 – | 21,82 – | 36 000.00 | 26 179.70 |
| 3130 | Autres marchandises | 1 828.25 | 3 171.75 – | 63,44 – | 5 000.00 | 3 003.95 |

* = VOIR JUSTIFICATION DES ECARTS TROISIEME PARTIE

C = CREDIT SUPPLEMENTAIRE, DEPASSEMENT DE CREDIT

| DIRECTION DES FINANCES | | COMPTE | ECART BUDGETAIRE 1994 | | | BUDGET | COMPTE |
|---|---|---|---|---|---|---|---|
| | | 1994 | ABSOLU | EN % | | 1994 | 1993 |
| 4700 | (SUITE) | | | | | | |
| | **Charges** | | | | | | |
| 3150 | Entretien d'appareils et de meubles de bureau | 6 754.15 | 1 754.15 + | 35,08 | | 5 000.00 | 17 251.55 |
| | | | | | C | 1 754.15 | |
| 3158 | Entretien d'équipements informatiques | 509.75 | 4 490.25 – | 89,81 – | | 5 000.00 | 3 024.75 |
| 3160 * | Loyers, fermages et redevances d'utilisation | 15 557.40 | 44 442.60 – | 74,08 – | | 60 000.00 | 12 247.75 |
| 3168 | Loyers équipements informatiques | 2 869.45 | 2 130.55 – | 42,62 – | | 5 000.00 | |
| 3170 | Indemnités pour frais de déplacement du personnel | 4 429.50 | 5 570.50 – | 55,71 – | | 10 000.00 | 4 773.25 |
| 3172 | Frais de représentation | 20 011.40 | 1 011.40 + | 5,32 | | 19 000.00 | 18 914.75 |
| | | | | | C | 1 011.40 | |
| 3180 | Indemnités pour prestations de services de tiers | 199 205.05 | 92 794.95 – | 31,78 – | | 292 000.00 | 277 133.30 |
| 3183 | Primes d'assurance objets | 522 529.40 | 7 470.60 – | 1,41 – | | 530 000.00 | 522 529.40 |
| 3185 | Frais de PTT | 579.60 | 2 420.40 – | 80,68 – | | 3 000.00 | |
| 3321 * | Amortissements complémentaires sur prêts et participations du patrimoine administratif | 454 512.00 | 454 512.00 + | | | 0.00 | |
| 3610 | Subventions accordées à la Conférence des Directeurs des finances | 26 476.90 | 6 523.10 – | 19,77 – | | 33 000.00 | 21 507.30 |
| 3650 | Subventions à l'exploitation accordées à des institutions et entreprises privées | 135 793.55 | 84 206.45 – | 38,28 – | | 220 000.00 | 174 433.00 |
| 3900 | Imputations internes en faveur de la Chancellerie d'Etat pour fournitures de bureau et papier | 4 504.10 | 5 495.90 – | 54,96 – | | 10 000.00 | 13 513.50 |
| | **Revenus** | | | | | | |
| 4100 * | Revenus de la régie des sels | 1 254 740.45 | 745 259.55 – | 37,27 – | | 2 000 000.00 | 1 228 903.50 |
| 4310 | Emoluments administratifs | 5 602.00 | 602.00 + | 12,04 | | 5 000.00 | 7 470.00 |
| 4340 | Autres redevances d'utilisation, prestations de services | | 1 000.00 – | | | 1 000.00 | 790.00 |
| 4350 | Ventes | 500.00 | 4 500.00 – | 90,00 – | | 5 000.00 | 1 250.00 |
| 4360 * | Remboursements de tiers | 8 236.05 | 21 763.95 – | 72,55 – | | 30 000.00 | 115 344.85 |
| 4690 | Dévolution de successions en déshérence | 132 485.00 | 17 515.00 – | 11,68 – | | 150 000.00 | 102 703.20 |

| DIRECTION DES FINANCES | | COMPTE | ECART BUDGETAIRE 1994 | | BUDGET | COMPTE |
|---|---|---|---|---|---|---|
| | | 1994 | ABSOLU | EN % | 1994 | 1993 |
| 4700 (SUITE) | | | | | | |
| **Compte des investissements:** | **Dépenses** | | | | **0.00** | **55 784.65** |
| | **Solde** | | | | | **55 784.65 –** |
| **Dépenses** | | | | | | |
| 5068 Acquisition d'équipements informatiques | | | | | 0.00 | 55 784.65 |

* = VOIR JUSTIFICATION DES ECARTS TROISIEME PARTIE

C = CREDIT SUPPLEMENTAIRE, DEPASSEMENT DE CREDIT

| DIRECTION DES FINANCES | | COMPTE | ECART BUDGETAIRE 1994 | | BUDGET | COMPTE |
|---|---|---|---|---|---|---|
| | | 1994 | ABSOLU | EN % | 1994 | 1993 |
| **4710** | **ADMINISTRATION DES FINANCES** | | | | | |
| | **Compte de fonctionnement: Charges** | **1 033 205 362.73** | **462 617 762.73 +** | **81,07 +** | **570 587 600.00** | **1 006 324 458.44** |
| | | | | | **C 23 617.70** | |
| | **Revenus** | **185 671 462.76** | **8 496 537.24 –** | **4,38 –** | **194 168 000.00** | **170 595 846.24** |
| | **Solde** | **847 533 899.97 –** | | | **376 419 600.00 –** | **835 728 612.20 –** |
| | **Charges** | | | | | |
| 3010 | Traitements du personnel administratif et d'exploitation | 2 261 222.50 | 36 777.50 – | 1,61 – | 2 298 000.00 | 2 213 947.25 |
| 3030 | Contributions de l'employeur aux assurances sociales | 132 371.20 | 2 128.80 – | 1,59 – | 134 500.00 | 129 675.95 |
| 3040 | Contributions de l'employeur à la Caisse de pension bernoise | 231 474.00 | 19 474.00 + | 9,18 | 212 000.00 | 186 544.10 |
| | | | | | C 19 474.00 | |
| 3090 | Formation et perfectionnement professionnels du personnel | 9 931.90 | 4 068.10 – | 29,06 – | 14 000.00 | 5 501.70 |
| 3091 | Recrutement du personnel | 8 171.75 | 828.25 – | 9,21 – | 9 000.00 | 1 380.40 |
| 3098 | Formation et perfectionnement professionnels du personnel en matière d'informatique | 7 684.50 | 17 315.50 – | 69,27 – | 25 000.00 | 4 395.35 |
| 3100 | Fournitures de bureau | 19 357.60 | 11 642.40 – | 37,56 – | 31 000.00 | 15 708.55 |
| 3101 | Frais d'impression et de reliure, publications | 37 955.30 | 37 044.70 – | 49,40 – | 75 000.00 | 37 920.35 |
| 3102 | Ouvrages spécialisés et revues | 3 834.41 | 165.59 – | 4,14 – | 4 000.00 | 2 856.90 |
| 3108 | Matériel d'exploitation et fournitures en matière d'informatique | 6 044.20 | 11 455.80 – | 65,47 – | 17 500.00 | 4 172.90 |
| 3110 * | Acquisition de machines et de meubles de bureau | 8 226.85 | 111 773.15 – | 93,15 – | 120 000.00 | 4 396.00 |
| 3118 | Acquisition d'équipements informatiques | 96 689.05 | 3 310.95 – | 3,32 – | 100 000.00 | 13 944.75 |
| 3120 | Eau, énergie et combustibles | 5 284.85 | 10 715.15 – | 66,97 – | 16 000.00 | 6 733.50 |
| 3130 | Autres marchandises | 84.00 | 916.00 – | 91,60 – | 1 000.00 | 3.00 |
| 3150 | Entretien d'appareils et de meubles de bureau | 303.95 | 3 696.05 – | 92,41 – | 4 000.00 | 1 710.75 |
| 3158 * | Entretien d'équipements informatiques | 254.90 | 27 745.10 – | 99,09 – | 28 000.00 | 3 683.35 |
| 3160 | Loyers, fermages et redevances d'utilisation | 58 401.20 | 43 598.80 – | 42,75 – | 102 000.00 | 58 082.65 |
| 3168 * | Loyers équipements informatiques | 12 698.00 | 92 302.00 – | 87,91 – | 105 000.00 | 29 785.70 |
| 3170 | Indemnités pour frais de déplacement du personnel | 6 846.50 | 1 153.50 – | 14,42 – | 8 000.00 | 7 000.00 |
| 3180 | Indemnités pour prestations de services de tiers | 222 173.23 | 2 173.23 + | 0,98 | 220 000.00 | 815 534.67 |
| | | | | | C 2 173.23 | |
| 3182 * | Obtention et gestion de capital | 36 840 859.51 | 35 590 859.51 + | 999.99 + | 1 250 000.00 | 27 668 936.80 |
| 3185 | Frais de PTT | 7 247 392.70 | 452 607.30 – | 5,88 – | 7 700 000.00 | 7 904 260.50 |
| 3186 | Traitement des données BEDAG | 8 041 405.40 | 294.60 – | 0,01 – | 8 041 700.00 | 7 185 479.95 |
| 3188 * | Indemnité pour prestations de services de tiers en matière d'informatique | 1 519 390.50 | 807 109.50 – | 34,70 – | 2 326 500.00 | 1 099 904.85 |

* = VOIR JUSTIFICATION DES ECARTS TROISIEME PARTIE

C = CREDIT SUPPLEMENTAIRE, DEPASSEMENT DE CREDIT

| DIRECTION DES FINANCES | | COMPTE | ECART BUDGETAIRE 1994 | | BUDGET | COMPTE |
|---|---|---|---|---|---|---|
| | | 1994 | ABSOLU | EN % | 1994 | 1993 |
| 4710 | (SUITE) | | | | | |
| | **Charges** | | | | | |
| 3210 | Paiement des intérêts sur les dettes à court terme | 22 001 970.47 | 1 970.47 + | 0,00 | 22 000 000.00<br>C 1 970.47 | 25 392 332.72 |
| 3220 * | Paiement des intérêts sur les dettes à moyen et à long terme | 239 534 860.26 | 3 465 139.74 – | 1,43 – | 243 000 000.00 | 207 664 032.00 |
| 3230 * | Intérêts passifs sur des dettes envers des entités particulières | 3 304 895.70 | 104 895.70 + | 3,27 | 3 200 000.00 | |
| 3300 * | Amortissement d'avoirs du patrimoine financier | 500 126.45 | 500 126.45 + | | 0.00 | |
| 3301 | Amortissement de placements du patrimoine financier | 8 380.05 | 8 380.05 + | | 0.00 | |
| 3310 * | Amortissements ordinaires sur les investissements du patrimoine administratif | 109 272 470.95 | 735 470.95 + | 0,67 | 108 537 000.00 | 132 983 894.95 |
| 3312 * | Amortissements ordinaires sur subventions aux investissements | 147 900 652.05 | 14 994 652.05 + | 11,28 | 132 906 000.00 | 182 397 973.25 |
| 3319 * | Amortissements ordinaires sur d'autres dépenses faites sur le patrimoine administratif et portées à l'actif du bilan | 516 659.00 | 478 341.00 – | 48,08 – | 995 000.00 | 633 775.75 |
| 3320 * | Amortissements complémentaires sur les investissements du patrimoine administratif | 15 753 815.65 | 15 753 815.65 + | | 0.00 | |
| 3321 | Amortissements complémentaires sur prêts et participations du patrimoine administratif | 400 000 000.00 | 400 000 000.00 + | ›999.99 + | 0.00 | 367 500 000.00 |
| 3322 * | Amortissements complémentaires sur subventions aux investissements | 439 268.30 | 439 268.30 + | | 0.00 | |
| 3900 | Imputations internes en faveur de la Chancellerie d'Etat pour fournitures de bureau et papier | 6 700.95 | 13 299.05 – | 66,50 – | 20 000.00 | 6 879.05 |
| 3910 | Imputations internes d'intérêts à des Fonds spéciaux | 7 187 504.90 | 100 104.90 + | 1,41 | 7 087 400.00 | 12 344 010.80 |
| 3990 | Report au Fonds de compensation financière | 30 000 000.00 | | 0,00 | 30 000 000.00 | 30 000 000.00 |
| | **Revenus** | | | | | |
| 4200 | Banques et intérêts de comptes courants | 185 422.60 | 14 577.40 – | 7,29 – | 200 000.00 | 244 573.65 |
| 4210 * | Intérêts des dépôts à terme fixe et sur les avoirs en dépot | 11 555 387.17 | 2 555 387.17 + | 28,39 | 9 000 000.00 | 12 460 527.40 |
| 4220 * | Dividendes et autres intérêts du capital | 5 382 393.20 | 4 617 606.80 – | 46,18 – | 10 000 000.00 | 9 326 892.45 |
| 4250 * | Intérêts de prêts du patrimoine administratif | 11 192 178.70 | 11 191 178.70 + | ›999.99 + | 1 000.00 | |
| 4260 * | Revenus de participations permanentes du patrimoine administratif | 8 042 701.25 | 692 701.25 + | 9,42 | 7 350 000.00 | 7 386 752.50 |

| DIRECTION DES FINANCES | COMPTE | ECART BUDGETAIRE 1994 | | BUDGET | COMPTE |
|---|---|---|---|---|---|
| | 1994 | ABSOLU | EN % | 1994 | 1993 |
| 4710 (SUITE) | | | | | |
| **Revenus** | | | | | |
| 4261 * Intérêts sur le capital de dotation | 1 375 000.00 | 35 175 000.00 – | 96,24 – | 36 550 000.00 | 550 000.00 |
| 4290 * Autres revenus | 67 140 792.44 | 4 640 792.44 + | 7,42 | 62 500 000.00 | 64 236 066.49 |
| 4350 Ventes | 31 805.10 | 5 805.10 + | 22,32 | 26 000.00 | 38 509.10 |
| 4360 * Remboursements de tiers | 51 480.75 | 51 480.75 + | | 0.00 | 63.00 |
| 4910 Intérêts sur le patrimoine administratif imputés à des offices et entreprises | | | | 0.00 | 195 737.20 |
| 4920 Amortissements du patrimoine administratif imputés à des offices et entreprises | 75 998 883.35 | 7 457 883.35 + | 10,88 | 68 541 000.00 | 76 156 724.45 |
| 4991 Prélèvement du Fonds d'amortissements d'emprunts et de compensation financière | 4 715 418.20 | 4 715 418.20 + | | 0.00 | |
| **Compte des investissements: Dépenses** | **112 281 100.00** | **111 811 100.00 +** | **›999.99 +** | **470 000.00** | **499 926 497.00** |
| | | | | **C 112 257 000.00** | |
| **Solde** | **112 281 100.00 –** | | | **470 000.00 –** | **499 926 497.00 –** |
| **Dépenses** | | | | | |
| 5068 * Acquisition d'équipements informatiques | 24 100.00 | 445 900.00 – | 94,88 – | 470 000.00 | 198 497.00 |
| 5200 * Prêts et participations à la Conféederation | 111 657 000.00 | 111 657 000.00 + | | 0.00 | 199 318 000.00 |
| | | | | C 111 657 000.00 | |
| 5230 Participations au capital de dotation des banques de l'Etat | | | | 0.00 | 300 000 000.00 |
| 5240 * Prêts et participations permanentes au bénéfice des sociétés d'économie mixte | 600 000.00 | 600 000.00 + | | 0.00 | 410 000.00 |
| | | | | C 600 000.00 | |

* = VOIR JUSTIFICATION DES ECARTS TROISIEME PARTIE

C = CREDIT SUPPLEMENTAIRE, DEPASSEMENT DE CREDIT

| DIRECTION DES FINANCES | | COMPTE | ECART BUDGETAIRE 1994 | | BUDGET | COMPTE |
|---|---|---|---|---|---|---|
| | | 1994 | ABSOLU | EN % | 1994 | 1993 |
| **4711** | **FONDS DE PEREQUATION FINANCIERE** | | | | | |
| | **Compte de fonctionnement: Charges** | **60 407 123.90** | **277 223.90 +** | **0,46** | **60 129 900.00** | **60 739 086.25** |
| | **Revenus** | **60 407 123.90** | **277 223.90 +** | **0,46** | **60 129 900.00** | **60 739 086.25** |
| | **Solde** | | | | | |
| | **Charges** | | | | | |
| 3210 * | Paiement des intérêts sur les dettes à court terme | 46 401.00 | 46 401.00 + | | 0.00 | |
| 3410 * | Contributions de peréquation financière | 46 859 326.00 | 6 840 674.00 – | 12,74 – | 53 700 000.00 | 55 940 396.10 |
| 3620 | Subventions spéciales accordées aux communes | | | | 0.00 | 599 000.00 |
| 3800 | Versement au Fonds spécial figurant au bilan | 13 501 396.90 | 7 071 496.90 + | 109,97 | 6 429 900.00 | 4 199 690.15 |
| | **Revenus** | | | | | |
| 4211 * | Intérêts moratoires | 283 779.00 | 283 779.00 + | | 0.00 | 5 337.75 |
| 4290 | Autres revenus | | | | 0.00 | 100 000.00 |
| 4620 | Subventions des communes | 29 881 199.00 | 118 801.00 – | 0,40 – | 30 000 000.00 | 29 950 962.00 |
| 4800 | Prélèvement sur le fonds spécial figurant au bilan | | | | 0.00 | 499 000.00 |
| 4910 | Bonification d'intérêts sur le compte du bilan du Fonds spécial | 242 145.90 | 112 245.90 + | 86,40 | 129 900.00 | 183 786.50 |
| 4990 | Report du solde du compte de fonctionnement de l'Administration des finances | 30 000 000.00 | | 0,00 | 30 000 000.00 | 30 000 000.00 |

| DIRECTION DES FINANCES | | COMPTE | ECART BUDGETAIRE 1994 | | BUDGET | COMPTE |
|---|---|---|---|---|---|---|
| | | 1994 | ABSOLU | EN % | 1994 | 1993 |
| **4720** | **INTENDANCE DES IMPOTS** | | | | | |
| | **Compte de fonctionnement: Charges** | **283 718 000.86** | **18 504 100.86 +** | **6,97** | **265 213 900.00** | **279 474 180.20** |
| | | | | | **C 11 571 925.35** | |
| | **Revenus** | **2 881 936 713.32** | **203 048 286.68 –** | **6,59 –** | **3 084 985 000.00** | **2 877 271 869.90** |
| | **Solde** | **2 598 218 712.46 +** | | | **2 819 771 100.00 +** | **2 597 797 689.70 +** |
| | **Charges** | | | | | |
| 3001 | Indemnités versées aux autorités et aux commissions | 81 502.35 | 4 497.65 – | 5,23 – | 86 000.00 | 163 776.25 |
| 3010 | Traitements du personnel administratif et d'exploitation | 58 286 935.40 | 425 264.60 – | 0,73 – | 58 712 200.00 | 59 676 369.55 |
| 3030 | Contributions de l'employeur aux assurances sociales | 3 437 134.70 | 2 434.70 + | 0,07 | 3 434 700.00 | 3 526 238.50 |
| | | | | | C 2 434.70 | |
| 3040 | Contributions de l'employeur à la Caisse de pension bernoise | 5 410 397.05 | 50 397.05 + | 0,94 | 5 360 000.00 | 4 853 095.40 |
| | | | | | C 50 397.05 | |
| 3090 * | Formation et perfectionnement professionnels du personnel | 160 998.20 | 32 998.20 + | 25,77 | 128 000.00 | 141 999.75 |
| | | | | | C 32 998.20 | |
| 3091 * | Recrutement du personnel | 22 209.40 | 57 790.60 – | 72,24 – | 80 000.00 | 14 611.30 |
| 3098 | Formation et perfectionnement professionnels du personnel en matière d'informatique | 513 145.45 | 1 854.55 – | 0,37 – | 515 000.00 | 255 158.45 |
| 3099 | Dépenses diverses en rapport avec le personnel | 3 624.00 | 1 376.00 – | 27,52 – | 5 000.00 | 2 270.20 |
| 3100 * | Fournitures de bureau | 477 796.82 | 212 796.82 + | 80,30 | 265 000.00 | 440 230.70 |
| | | | | | C 212 796.82 | |
| 3101 * | Frais d'impression et de reliure, publications | 637 820.60 | 562 179.40 – | 46,85 – | 1 200 000.00 | 697 798.00 |
| 3102 | Ouvrages spécialisés et revues | 53 073.90 | 6 926.10 – | 11,55 – | 60 000.00 | 50 248.15 |
| 3108 * | Matériel d'exploitation et fournitures en matière d'informatique | 91 438.35 | 153 561.65 – | 62,68 – | 245 000.00 | 91 470.75 |
| 3110 * | Acquisition de machines et de meubles de bureau | 265 505.75 | 284 494.25 – | 51,73 – | 550 000.00 | 337 795.40 |
| 3118 * | Acquisition d'équipements informatiques | 915 588.70 | 464 411.30 – | 33,66 – | 1 380 000.00 | 570 603.15 |
| 3120 | Eau, énergie et combustibles | 304 384.25 | 75 615.75 – | 19,90 – | 380 000.00 | 142 572.90 |
| 3128 | Energie pour équipements informatiques | 98 265.75 | 11 734.25 – | 10,67 – | 110 000.00 | 80 000.00 |
| 3130 | Autres marchandises | 51 094.05 | 44 905.95 – | 46,78 – | 96 000.00 | 42 277.75 |
| 3150 * | Entretien d'appareils et de meubles de bureau | 99 861.40 | 50 138.60 – | 33,43 – | 150 000.00 | 98 933.90 |
| 3158 * | Entretien d'équipements informatiques | 19 003.90 | 215 996.10 – | 91,92 – | 235 000.00 | 36 396.50 |
| 3160 | Loyers, fermages et redevances d'utilisation | 2 222 512.20 | 72 487.80 – | 3,16 – | 2 295 000.00 | 2 019 791.00 |
| 3168 | Loyers équipements informatiques | 5 673 526.05 | 26 473.95 – | 0,47 – | 5 700 000.00 | 4 110 158.95 |
| 3170 | Indemnités pour frais de déplacement du personnel | 352 836.75 | 67 163.25 – | 16,00 – | 420 000.00 | 330 279.75 |
| 3180 * | Indemnités pour prestations de services de tiers | 2 856 680.34 | 1 543 319.66 – | 35,08 – | 4 400 000.00 | 2 664 325.17 |

| DIRECTION DES FINANCES | COMPTE | ECART BUDGETAIRE 1994 | | BUDGET | COMPTE |
|---|---|---|---|---|---|
| | 1994 | ABSOLU | EN % | 1994 | 1993 |
| 4720 (SUITE) | | | | | |
| **Charges** | | | | | |
| 3185 * Frais de PTT | 3 857 633.75 | 1 157 633.75 + | 42,87 | 2 700 000.00<br>C 1 157 633.75 | 3 538 934.45 |
| 3186 Traitement des données BEDAG | 18 780 000.00 | | 0,00 | 18 780 000.00 | 19 355 000.00 |
| 3188 * Indemnité pour prestations de services de tiers en matière d'informatique | 11 194 000.00 | 1 500 000.00 + | 15,47 | 9 694 000.00<br>C 1 500 000.00 | 9 066 831.75 |
| 3290 * Intérêts sur impôts versés en trop | 10 138 927.45 | 4 838 927.45 + | 91,30 | 5 300 000.00<br>C 4 838 927.45 | 5 083 026.70 |
| 3300 * Amortissement des impôts cantonaux | 41 408 282.87 | 18 408 282.87 + | 80,03 | 23 000 000.00 | 38 317 162.50 |
| 3400 * Parts des communes au produit de la taxe des successions et donations | 13 297 971.25 | 1 297 971.25 + | 10,81 | 12 000 000.00<br>C 1 297 971.25 | 16 119 166.30 |
| 3520 * Dédommagements aux communes pour la taxation fiscale et la perception des impôts | 5 928 766.13 | 2 478 766.13 + | 71,84 | 3 450 000.00<br>C 2 478 766.13 | 6 992 869.58 |
| 3900 Imputations internes en faveur de la Chancellerie d'Etat pour fournitures de bureau et papier | 155 455.05 | 27 544.95 – | 15,06 – | 183 000.00 | 135 687.45 |
| 3990 * Reports au Fonds de la dîme hospitalière et au Fonds de soutien et de promotion de l'emploi | 96 921 629.00 | 7 378 371.00 – | 7,08 – | 104 300 000.00 | 100 519 100.00 |
| **Revenus** | | | | | |
| 4001 * Impôt sur le revenu des personnes physiques | 1 953 642 968.33 | 146 357 031.67 – | 6,97 – | 2 100 000 000.00 | 2 030 471 583.44 |
| 4002 * Impôt sur la fortune des personnes physiques | 154 985 834.00 | 5 014 166.00 – | 3,14 – | 160 000 000.00 | 153 532 944.35 |
| 4003 * Impôt sur le revenu des autres personnes morales | 3 320 545.95 | 479 454.05 – | 12,62 – | 3 800 000.00 | 1 385 690.25 |
| 4004 * Impôt sur la fortune des autres personnes morales | 3 430 980.95 | 369 019.05 – | 9,72 – | 3 800 000.00 | 2 394 073.35 |
| 4005 * Impôts supplémentaires et répressifs | 5 386 711.70 | 886 711.70 + | 19,70 | 4 500 000.00 | 4 542 310.55 |
| 4006 * Impôt récupéré | 807 833.15 | 192 166.85 – | 19,22 – | 1 000 000.00 | 989 473.90 |
| 4011 * Impôt sur le bénéfice des SA et S.à.r.l. | 103 476 098.80 | 10 123 901.20 – | 8,92 – | 113 600 000.00 | 114 038 513.40 |
| 4012 * Impôt sur le bénéfice des sociétés coopératives | 10 341 034.05 | 5 758 965.95 – | 35,77 – | 16 100 000.00 | 10 117 985.90 |
| 4013 * Impôt sur le capital des sociétés Holding | 788 876.40 | 311 123.60 – | 28,29 – | 1 100 000.00 | 1 508 935.60 |
| 4014 * Impôt sur le capital des SA et S.à.r.l. | 36 217 377.00 | 7 982 623.00 – | 18,07 – | 44 200 000.00 | 40 876 269.60 |
| 4015 * Impôt sur le capital des sociétés coopératives | 5 467 891.50 | 2 832 108.50 – | 34,13 – | 8 300 000.00 | 5 240 284.10 |
| 4030 * Impôts sur les gains en capital | 89 204 001.40 | 10 795 998.60 – | 10,80 – | 100 000 000.00 | 83 703 049.95 |
| 4050 * Impôts sur les successions et donations | 64 103 691.35 | 4 103 691.35 + | 6,83 | 60 000 000.00 | 76 276 735.00 |

| DIRECTION DES FINANCES | | COMPTE | ECART BUDGETAIRE 1994 | | BUDGET | COMPTE |
|---|---|---|---|---|---|---|
| | | 1994 | ABSOLU | EN % | 1994 | 1993 |
| 4720 | (SUITE) | | | | | |
| | **Revenus** | | | | | |
| 4200 | Banques et intérêts de comptes courants | 78 515.55 | 18 515.55 + | 30,85 | 60 000.00 | 108 478.15 |
| 4211 * | Intérêts moratoires | 12 743 487.36 | 2 743 487.36 + | 27,43 | 10 000 000.00 | 4 608 944.65 |
| 4310 * | Emoluments administratifs | 729 089.40 | 429 089.40 + | 143,02 | 300 000.00 | 2 105 505.30 |
| 4340 * | Rétributions pour recouvrements, recours, expertises comptables | 780 948.25 | 45 948.25 + | 6,25 | 735 000.00 | 796 934.10 |
| 4350 * | Ventes | 15 536.45 | 24 463.55 – | 61,16 – | 40 000.00 | 123 345.65 |
| 4360 * | Remboursements de tiers | 75 100.45 | 45 100.45 + | 150,33 | 30 000.00 | 459 312.85 |
| 4370 * | Amendes fiscales | 7 573 204.95 | 4 073 204.95 + | 116,37 | 3 500 000.00 | 519 219.40 |
| 4401 * | Part de l'impôt fédéral direct | 362 404 711.48 | 18 595 288.52 – | 4,89 – | 381 000 000.00 | 303 317 640.91 |
| 4402 * | Part de l'impôt anticipé | 58 925 200.85 | 7 374 799.15 – | 11,13 – | 66 300 000.00 | 32 974 410.05 |
| 4520 * | Remboursements des communes pour perception des impôts, partage intercommunal, estimation officielle | 7 437 074.00 | 817 074.00 + | 12,34 | 6 620 000.00 | 7 180 229.45 |
| | **Compte des investissements: Dépenses** | **8 429 366.80** | **379 633.20 –** | **4,31 –** | **8 809 000.00** | **10 803 726.60** |
| | **Solde** | **8 429 366.80 –** | | | **8 809 000.00 –** | **10 803 726.60 –** |
| | **Dépenses** | | | | | |
| 5068 | Acquisition d'équipements informatiques | 8 429 366.80 | 379 633.20 – | 4,31 – | 8 809 000.00 | 10 803 726.60 |

* = VOIR JUSTIFICATION DES ECARTS TROISIEME PARTIE

C = CREDIT SUPPLEMENTAIRE, DEPASSEMENT DE CREDIT

| DIRECTION DES FINANCES | | COMPTE | ECART BUDGETAIRE 1994 | | BUDGET | COMPTE |
|---|---|---|---|---|---|---|
| | | 1994 | ABSOLU | EN % | 1994 | 1993 |
| **4721** | **FONDS DE SOUTIEN ET DE PROMOTION DE L'EMPLOI** | | | | | |
| | **Compte de fonctionnement: Charges** | **5 346 457.00** | **4 346 457.00 +** | **434,64** | **1 000 000.00** | **23 860.00** |
| | **Revenus** | **5 346 457.00** | **4 346 457.00 +** | **434,64** | **1 000 000.00** | **23 860.00** |
| | **Solde** | | | | | |
| | **Charges** | | | | | |
| 3620 * | Remboursement de subventions communales | | 500 000.00 – | | 500 000.00 | |
| 3650 * | Subventions accordées à des institutions et entreprises pour le soutien et la promotion de l'emploi ds le sect. privé | 631 038.80 | 131 038.80 + | 26,20 | 500 000.00<br>C 131 038.80 | 23 860.00 |
| 3991 * | Report de financements spéciaux au compte de fonctionnement d'offices | 4 715 418.20 | 4 715 418.20 + | | 0.00 | |
| | **Revenus** | | | | | |
| 4800 | Prélèvement sur le fonds spécial figurant au bilan | 5 346 457.00 | 4 346 457.00 + | 434,64 | 1 000 000.00 | 23 860.00 |

* = VOIR JUSTIFICATION DES ECARTS TROISIEME PARTIE

C = CREDIT SUPPLEMENTAIRE, DEPASSEMENT DE CREDIT

| DIRECTION DES FINANCES | | COMPTE | ECART BUDGETAIRE 1994 | | BUDGET | COMPTE |
|---|---|---|---|---|---|---|
| | | 1994 | ABSOLU | EN % | 1994 | 1993 |
| **4730 OFFICE DU PERSONNEL** | | | | | | |
| **Compte de fonctionnement:** | **Charges** | **69 698 857.23** | **6 807 042.77 –** | **8,90 –** | **76 505 900.00** | **72 907 184.85** |
| | | | | | **C 131 841.45** | |
| | **Revenus** | **12 623 638.65** | **742 538.65 +** | **6,24** | **11 881 100.00** | **13 521 823.50** |
| | **Solde** | **57 075 218.58 –** | | | **64 624 800.00 –** | **59 385 361.35 –** |
| **Charges** | | | | | | |
| 3001 * | Indemnités versées aux autorités et aux commissions | 945.00 | 19 055.00 – | 95,28 – | 20 000.00 | 42 363.80 |
| 3010 * | Traitements du personnel administratif et d'exploitation | 5 027 013.80 | 732 686.20 – | 12,73 – | 5 759 700.00 | 6 346 583.60 |
| 3030 * | Contribut. de l'employeur du personnel de l'Etat à l'assurance-chômage et de l'Office du perso. aux assur. sociales | 367 927.15 | 266 072.85 – | 41,97 – | 634 000.00 | 394 681.35 |
| 3040 | Contributions de l'employeur à la Caisse de pension bernoise | 422 822.85 | 90 377.15 – | 17,62 – | 513 200.00 | 503 806.30 |
| 3049 * | Intérêt du découvert de la réserve mathématique | 47 154 491.75 | 2 495 508.25 – | 5,03 – | 49 650 000.00 | 48 358 623.05 |
| 3050 * | Contributions de l'employeur aux assurances maladie et accidents | 9 685 074.68 | 14 925.32 – | 0,16 – | 9 700 000.00 | 8 733 713.95 |
| 3071 * | Allocations fixes aux retraités | 39 074.25 | 39 074.25 + | | 0.00 | 40 769.50 |
| | | | | | C 39 074.25 | |
| 3090 * | Formation et perfectionnement professionnels centralisés du personnel de l'Etat | 801 636.05 | 415 363.95 – | 34,14 – | 1 217 000.00 | 890 706.20 |
| 3091 * | Recrutement du personnel | 39.20 | 41 960.80 – | 99,91 – | 42 000.00 | 7 559.85 |
| 3098 * | Formation et perfectionnement professionnels du personnel en matière d'informatique | 4 612.70 | 80 387.30 – | 94,58 – | 85 000.00 | 19 313.00 |
| 3100 | Fournitures de bureau | 50 222.25 | 12 777.75 – | 20,29 – | 63 000.00 | 38 220.05 |
| 3101 | Frais d'impression et de reliure, publications | 60 667.60 | 27 332.40 – | 31,06 – | 88 000.00 | 39 290.50 |
| 3102 | Ouvrages spécialisés et revues | 5 852.20 | 10 147.80 – | 63,43 – | 16 000.00 | 8 279.20 |
| 3108 * | Matériel d'exploitation et fournitures en matière d'informatique | 13 386.25 | 51 613.75 – | 79,41 – | 65 000.00 | 452.85 |
| 3110 * | Acquisition de machines et de meubles de bureau | 12 326.95 | 139 673.05 – | 91,90 – | 152 000.00 | 98 425.60 |
| 3118 * | Acquisition d'équipements informatiques | 182 767.20 | 92 767.20 + | 103,07 | 90 000.00 | 75 711.60 |
| | | | | | C 92 767.20 | |
| 3120 * | Eau, énergie et combustibles | 28 098.05 | 33 901.95 – | 54,69 – | 62 000.00 | 34 146.15 |
| 3130 | Autres marchandises | 7 089.60 | 10 910.40 – | 60,62 – | 18 000.00 | 9 902.75 |
| 3143 * | Entretien des domaines loués par l'Etat | 19 413.85 | 30 586.15 – | 61,18 – | 50 000.00 | 13 220.55 |
| 3150 | Entretien d'appareils et de meubles de bureau | 7 361.25 | 17 638.75 – | 70,56 – | 25 000.00 | 7 484.70 |
| 3158 * | Entretien d'équipements informatiques | 38 635.30 | 46 364.70 – | 54,55 – | 85 000.00 | 41 281.25 |
| 3160 * | Loyers, fermages et redevances d'utilisation | 259 295.35 | 198 704.65 – | 43,39 – | 458 000.00 | 284 076.80 |

| DIRECTION DES FINANCES | | COMPTE | ECART BUDGETAIRE 1994 | | BUDGET | COMPTE |
|---|---|---|---|---|---|---|
| | | 1994 | ABSOLU | EN % | 1994 | 1993 |
| 4730 | (SUITE) | | | | | |
| | **Charges** | | | | | |
| 3168 * | Loyers équipements informatiques | 64 753.25 | 59 246.75 – | 47,78 – | 124 000.00 | 70 372.00 |
| 3170 | Indemnités pour frais de déplacement du personnel | 9 828.15 | 16 171.85 – | 62,20 – | 26 000.00 | 16 230.95 |
| 3180 * | Indemnités pour prestations de services de tiers | 108 542.85 | 426 457.15 – | 79,72 – | 535 000.00 | 639 397.95 |
| 3185 | Frais de PTT | 1 142.60 | 7 857.40 – | 87,31 – | 9 000.00 | 7 679.30 |
| 3186 * | Traitement des données BEDAG | 3 240 869.20 | 625 130.80 – | 16,17 – | 3 866 000.00 | 4 046 463.70 |
| 3188 * | Indemnité pour prestations de services de tiers en matière d'informatique | 2 045 598.05 | 498 401.95 – | 19,60 – | 2 544 000.00 | 2 091 827.70 |
| 3190 * | Versement de dommages-intérêts | 29 904.35 | 50 095.65 – | 62,62 – | 80 000.00 | 33 397.45 |
| 3650 * | Subventions à l'exploitation accordées à des institutions et entreprises privées | 3 870.00 | 502 130.00 – | 99,24 – | 506 000.00 | 4 295.00 |
| 3900 | Imputations internes en faveur de la Chancellerie d'Etat pour fournitures de bureau et papier | 5 595.50 | 17 404.50 – | 75,68 – | 23 000.00 | 8 908.20 |
| | **Revenus** | | | | | |
| 4340 * | Autres redevances d'utilisation, prestations de services | 744 805.35 | 59 005.35 + | 8,60 | 685 800.00 | 2 356 312.65 |
| 4360 * | Remboursem. des indemn. journ. en cas d'accidt et alloc. pour perte de gain du perso. Etat et du corps enseignt; autres | 11 878 833.30 | 683 533.30 + | 6,10 | 11 195 300.00 | 11 165 510.85 |
| | **Compte des investissements: Dépenses** | **40 262.00** | **4 028 738.00 –** | **99,02 –** | **4 069 000.00** | **2 239 158.00** |
| | **Solde** | **40 262.00 –** | | | **4 069 000.00 –** | **2 239 158.00 –** |
| | **Dépenses** | | | | | |
| 5068 * | Acquisition d'équipements informatiques | 40 262.00 | 4 028 738.00 – | 99,02 – | 4 069 000.00 | 2 239 158.00 |

| DIRECTION DES FINANCES | | COMPTE | ECART BUDGETAIRE 1994 | | BUDGET | COMPTE |
|---|---|---|---|---|---|---|
| | | 1994 | ABSOLU | EN % | 1994 | 1993 |
| **4740** | **OFFICE D'ORGANISATION** | | | | | |
| | **Compte de fonctionnement: Charges** | **10 188 551.35** | **2 521 248.65 –** | **19,84 –** | **12 709 800.00** | **8 254 946.80** |
| | | | | | **C 8 368.30** | |
| | **Revenus** | **227 651.85** | **227 651.85 +** | | **0.00** | **1 470.00** |
| | **Solde** | **9 960 899.50 –** | | | **12 709 800.00 –** | **8 253 476.80 –** |
| | **Charges** | | | | | |
| 3010 | Traitements du personnel administratif et d'exploitation | 684 831.15 | 77 968.85 – | 10,23 – | 762 800.00 | |
| 3030 | Contributions de l'employeur aux assurances sociales | 40 036.10 | 4 463.90 – | 10,04 – | 44 500.00 | |
| 3040 | Contributions de l'employeur à la Caisse de pension bernoise | 65 016.35 | 19 483.65 – | 23,06 – | 84 500.00 | |
| 3090 | Formation et perfectionnement professionnels du personnel | 6 723.50 | 13 276.50 – | 66,39 – | 20 000.00 | 750.00 |
| 3091 | Recrutement du personnel | 6 967.80 | 1 967.80 + | 39,35 | 5 000.00 | |
| | | | | | C 1 967.80 | |
| 3098 * | Formation et perfectionnement professionnels du personnel en matière d'informatique | 24 865.40 | 50 134.60 – | 66,85 – | 75 000.00 | 28 830.00 |
| 3100 | Fournitures de bureau | 1 843.85 | 1 156.15 – | 38,54 – | 3 000.00 | |
| 3101 | Frais d'impression et de reliure, publications | 19 996.50 | 20 003.50 – | 50,01 – | 40 000.00 | 1 645.40 |
| 3102 | Ouvrages spécialisés et revues | 1 136.55 | 136.55 + | 13,65 | 1 000.00 | |
| | | | | | C 136.55 | |
| 3110 | Acquisition de machines et de meubles de bureau | 19 535.10 | 4 535.10 + | 30,23 | 15 000.00 | 12 170.85 |
| | | | | | C 4 535.10 | |
| 3118 | Acquisition d'équipements informatiques | 27 140.60 | 2 859.40 – | 9,54 – | 30 000.00 | |
| 3130 | Autres marchandises | | 1 000.00 – | | 1 000.00 | |
| 3150 | Entretien d'appareils et de meubles de bureau | | 5 000.00 – | | 5 000.00 | |
| 3158 * | Entretien d'équipements informatiques | 3 057.75 | 21 942.25 – | 87,77 – | 25 000.00 | 555.40 |
| 3168 | Loyers équipements informatiques | 21 500.35 | 1 500.35 + | 7,50 | 20 000.00 | 637.20 |
| | | | | | C 1 500.35 | |
| 3170 | Indemnités pour frais de déplacement du personnel | 2 228.50 | 228.50 + | 11,42 | 2 000.00 | |
| | | | | | C 228.50 | |
| 3180 * | Indemnités pour prestations de services de tiers | 363 817.60 | 1 636 182.40 – | 81,81 – | 2 000 000.00 | 398 348.75 |
| 3185 * | Frais de PTT | 1 479 747.70 | 320 252.30 – | 17,80 – | 1 800 000.00 | 1 360 437.15 |
| 3186 | Traitement des données BEDAG | 5 421 698.70 | 181 301.30 – | 3,24 – | 5 603 000.00 | 5 447 615.25 |
| 3188 * | Indemnité pour prestations de services de tiers en matière d'informatique | 1 957 444.85 | 167 555.15 – | 7,89 – | 2 125 000.00 | 967 642.80 |
| 3640 | Subventions à l'exploitation accordées à des sociétés d'économie mixte | 40 963.00 | 4 037.00 – | 8,98 – | 45 000.00 | 36 314.00 |
| 3900 | Imputations internes en faveur de la Chancellerie d'Etat pour fournitures de bureau et papier | | 3 000.00 – | | 3 000.00 | |

* = VOIR JUSTIFICATION DES ECARTS TROISIEME PARTIE

C = CREDIT SUPPLEMENTAIRE, DEPASSEMENT DE CREDIT

| DIRECTION DES FINANCES | | COMPTE | ECART BUDGETAIRE 1994 | | BUDGET | COMPTE |
|---|---|---|---|---|---|---|
| | | 1994 | ABSOLU | EN % | 1994 | 1993 |
| 4740 | (SUITE) | | | | | |
| | **Revenus** | | | | | |
| 4350 | Ventes | 1 130.00 | 1 130.00 + | | 0.00 | 1 470.00 |
| 4360 * | Remboursements de tiers | 226 521.85 | 226 521.85 + | | 0.00 | |
| | **Compte des investissements: Dépenses** | **1 430 495.00** | **589 505.00 –** | **29,19 –** | **2 020 000.00** | **1 734 811.30** |
| | **Solde** | **1 430 495.00 –** | | | **2 020 000.00 –** | **1 734 811.30 –** |
| | **Dépenses** | | | | | |
| 5061 * | Acquisition de machines, d'appareils, de véhicules et d'autres pièces de mobilier | 178 688.00 | 371 312.00 – | 67,52 – | 550 000.00 | 435 705.90 |
| 5068 * | Acquisition d'équipements informatiques | 1 251 807.00 | 218 193.00 – | 14,85 – | 1 470 000.00 | 1 299 105.40 |

| DIRECTION DES FINANCES | | COMPTE | ECART BUDGETAIRE 1994 | | BUDGET | COMPTE |
|---|---|---|---|---|---|---|
| | | 1994 | ABSOLU | EN % | 1994 | 1993 |
| **4750** | **ADMINISTRATION DES DOMAINES** | | | | | |
| | **Compte de fonctionnement: Charges** | **8 553 100.85** | **3 390 799.15 –** | **28,39 –** | **11 943 900.00** | **10 239 395.75** |
| | | | | | **C 7 280.20** | |
| | **Revenus** | **24 137 647.31** | **7 356 052.69 –** | **23,36 –** | **31 493 700.00** | **28 766 568.25** |
| | **Solde** | **15 584 546.46 +** | | | **19 549 800.00 +** | **18 527 172.50 +** |
| | **Charges** | | | | | |
| 3010 * | Traitements du personnel administratif et d'exploitation | 1 162 495.20 | 168 504.80 – | 12,67 – | 1 331 000.00 | 1 082 994.45 |
| 3030 | Contributions de l'employeur aux assurances sociales | 69 614.60 | 8 585.40 – | 10,98 – | 78 200.00 | 66 046.95 |
| 3040 | Contributions de l'employeur à la Caisse de pension bernoise. | 104 835.70 | 10 364.30 – | 9,00 – | 115 200.00 | 87 538.00 |
| 3050 | Contributions de l'employeur aux assurances maladie et accidents | | 5 100.00 – | | 5 100.00 | |
| 3090 | Formation et perfectionnement professionnels du personnel | 7 463.00 | 7 937.00 – | 51,54 – | 15 400.00 | 2 798.90 |
| 3091 | Recrutement du personnel | | 10 300.00 – | | 10 300.00 | 1 733.10 |
| 3098 | Formation et perfectionnement professionnels du personnel en matière d'informatique | 9 357.80 | 16 342.20 – | 63,59 – | 25 700.00 | 18 137.00 |
| 3100 | Fournitures de bureau | 6 652.55 | 547.45 – | 7,61 – | 7 200.00 | 6 988.55 |
| 3101 | Frais d'impression et de reliure, publications | 60.00 | 1 840.00 – | 96,85 – | 1 900.00 | 1 324.15 |
| 3102 | Ouvrages spécialisés et revues | 1 625.70 | 1 474.30 – | 47,56 – | 3 100.00 | 1 169.10 |
| 3108 | Matériel d'exploitation et fournitures en matière d'informatique | 3 846.55 | 1 253.45 – | 24,58 – | 5 100.00 | 4 254.45 |
| 3110 * | Acquisition de machines et de meubles de bureau | 30 427.80 | 30 872.20 – | 50,37 – | 61 300.00 | 18 935.15 |
| 3111 | Acquisition de machines, d'appareils, de véhicules, d'autres pièces de mobilier etc. | 77 402.30 | 45 197.70 – | 36,87 – | 122 600.00 | 86 048.50 |
| 3118 | Acquisition d'équipements informatiques | 49 452.65 | 22 047.35 – | 30,84 – | 71 500.00 | 64 817.85 |
| 3120 * | Eau, énergie et combustibles | 737 820.30 | 874 779.70 – | 54,25 – | 1 612 600.00 | 1 476 582.55 |
| 3130 | Autres marchandises | 133 648.30 | 40 051.70 – | 23,06 – | 173 700.00 | 166 770.40 |
| 3141 | Entretien des domaines faisant partie du patrimoine administratif | 1 124 562.55 | 90 537.45 – | 7,46 – | 1 215 100.00 | 1 138 292.90 |
| 3142 * | Entretien des domaines faisant partie du patrimoine financier | 46 610.10 | 65 789.90 – | 58,54 – | 112 400.00 | 63 464.15 |
| 3143 | Entretien des domaines loués par l'Etat | 58 893.30 | 41 106.70 – | 41,11 – | 100 000.00 | 117 472.50 |
| 3150 | Entretien d'appareils et de meubles de bureau | 1 271.70 | 14 028.30 – | 91,69 – | 15 300.00 | 2 309.05 |
| 3151 * | Entretien de machines, d'appareils, de véhicules et d'autres pièces de mobilier | 6 288.80 | 29 511.20 – | 82,44 – | 35 800.00 | 65 958.15 |

| DIRECTION DES FINANCES | COMPTE | ECART BUDGETAIRE 1994 | | BUDGET | COMPTE |
|---|---|---|---|---|---|
| | 1994 | ABSOLU | EN % | 1994 | 1993 |
| 4750 (SUITE) | | | | | |
| **Charges** | | | | | |
| 3158 * Entretien d'équipements informatiques | 5 578.10 | 20 021.90 – | 78,22 – | 25 600.00 | 4 230.20 |
| 3160 * Loyers, fermages et redevances d'utilisation | 561 365.05 | 460 634.95 – | 45,08 – | 1 022 000.00 | 800 120.00 |
| 3168 * Loyers équipements informatiques | 21 351.70 | 111 548.30 – | 83,94 – | 132 900.00 | 72 039.70 |
| 3170 Indemnités pour frais de déplacement du personnel | 10 632.55 | 3 667.45 – | 25,65 – | 14 300.00 | 10 822.80 |
| 3180 * Indemnités pour prestations de services de tiers | 349 675.40 | 130 624.60 – | 27,20 – | 480 300.00 | 342 114.10 |
| 3183 * Primes d'assurance objets | 2 385 550.10 | 164 449.90 – | 6,45 – | 2 550 000.00 | 2 313 588.20 |
| 3184 * Impôts et taxes | 1 275 091.20 | 773 908.80 – | 37,78 – | 2 049 000.00 | 1 037 617.95 |
| 3185 Frais de PTT | 3 151.10 | 948.90 – | 23,15 – | 4 100.00 | 3 817.20 |
| 3186 Traitement des données BEDAG | 106 888.35 | 411.65 – | 0,39 – | 107 300.00 | 153 338.60 |
| 3188 * Indemnité pour prestations de services de tiers en matière d'informatique | 188 037.55 | 147 162.45 – | 43,91 – | 335 200.00 | 70 655.90 |
| 3199 * Autres biens, services et marchandises | 255.00 | 42 645.00 – | 99,41 – | 42 900.00 | 8 579.60 |
| 3200 Intérêts passifs versés à des créanciers et sur des dépôts en espèces | 5 209.10 | 5 209.10 + | | 0.00<br>C 5 209.10 | |
| 3306 Pertes comptables dues à l'aliénation de domaines faisant partie du patrimoine financier | | | | 0.00 | 942 880.85 |
| 3650 * Subventions à l'exploitation accordées à des institutions et entreprises privées | 5 915.65 | 55 884.35 – | 90,43 – | 61 800.00 | 2 918.50 |
| 3900 Imputations internes en faveur de la Chancellerie d'Etat pour fournitures de bureau et papier | 2 071.10 | 2 071.10 + | | 0.00<br>C 2 071.10 | 3 036.30 |
| **Revenus** | | | | | |
| 4211 * Intérêts moratoires | 47 423.80 | 162 576.20 – | 77,42 – | 210 000.00 | 2 987.80 |
| 4230 * Revenus des immeubles du patrimoine financier | 4 039 988.31 | 397 011.69 – | 8,95 – | 4 437 000.00 | 3 913 648.95 |
| 4240 * Gains comptables sur les immeubles du patrimoine financier | 6 323 283.80 | 6 176 716.20 – | 49,42 – | 12 500 000.00 | 9 450 048.40 |
| 4250 Intérêts de prêts du patrimoine administratif | 500.00 | 600.00 – | 54,55 – | 1 100.00 | 500.00 |
| 4270 * Revenus des immeubles du patrimoine administratif | 10 061 701.70 | 138 298.30 – | 1,36 – | 10 200 000.00 | 11 823 873.90 |
| 4340 * Autres redevances d'utilisation, prestations des service | 1 486 506.35 | 224 006.35 + | 17,74 | 1 262 500.00 | 1 256 153.00 |
| 4350 Ventes | 123 939.30 | 6 060.70 – | 4,67 – | 130 000.00 | 135 346.40 |
| 4360 * Remboursements de tiers | 1 165 080.45 | 528 119.55 – | 31,20 – | 1 693 200.00 | 1 403 241.45 |

| DIRECTION DES FINANCES | | COMPTE | ECART BUDGETAIRE 1994 | | BUDGET | COMPTE |
|---|---|---|---|---|---|---|
| | | 1994 | ABSOLU | EN % | 1994 | 1993 |
| 4750 | (SUITE) | | | | | |
| | **Revenus** | | | | | |
| 4363 * | Loyers d'immeubles n'appartenant pas à l'Etat | 212 695.00 | 157 305.00 – | 42,52 – | 370 000.00 | 89 992.15 |
| 4903 | Imputations internes de divisions administratives pour fermages et loyers | 676 528.60 | 13 371.40 – | 1,94 – | 689 900.00 | 690 776.20 |
| | **Compte des investissements: Dépenses** | **866 189.65** | **2 125 810.35 –** | **71,05 –** | **2 992 000.00** | **1 952 797.90** |
| | **Recettes** | **243 629.75** | **6 370.25 –** | **2,55 –** | **250 000.00** | **10 894 834.45** |
| | **Solde** | **622 559.90 –** | | | **2 742 000.00 –** | **8 942 036.55 +** |
| | **Dépenses** | | | | | |
| 5000 * | Acquisition de terrains non bâtis du patrimoine administratif (espaces verts, réserves naturelles, parcs, etc.) | 8 704.85 | 91 295.15 – | 91,30 – | 100 000.00 | 73 674.60 |
| 5030 * | Acquisition et construction d'immeubles du patrimoine administratif | 783 436.80 | 1 216 563.20 – | 60,83 – | 2 000 000.00 | 1 735 413.30 |
| 5031 * | Transformation d'immeubles du patrimoine administratif | | 500 000.00 – | | 500 000.00 | |
| 5068 * | Acquisition d'équipements informatiques | 74 048.00 | 317 952.00 – | 81,12 – | 392 000.00 | 143 710.00 |
| | **Recettes** | | | | | |
| 6000 | Transfert de terrains au patrimoine financier | 243 629.75 | 6 370.25 – | 2,55 – | 250 000.00 | 10 855 688.45 |
| 6600 | Subventions aux investissements versées par la Confédération | | | | 0.00 | 39 146.00 |

* = VOIR JUSTIFICATION DES ECARTS TROISIEME PARTIE

C = CREDIT SUPPLEMENTAIRE, DEPASSEMENT DE CREDIT

| DIRECTION DES FINANCES | | COMPTE | ECART BUDGETAIRE 1994 | | BUDGET | COMPTE |
|---|---|---|---|---|---|---|
| | | 1994 | ABSOLU | EN % | 1994 | 1993 |
| **4760** | **CONTROLE DES FINANCES** | | | | | |
| | **Compte de fonctionnement: Charges** | **4 085 854.75** | **370 945.25 –** | **8,33 –** | **4 456 800.00** | **4 021 031.30** |
| | **Revenus** | **71 409.85** | **13 590.15 –** | **15,99 –** | **85 000.00** | **53 450.85** |
| | **Solde** | **4 014 444.90 –** | | | **4 371 800.00 –** | **3 967 580.45 –** |
| | **Charges** | | | | | |
| 3010 | Traitements du personnel administratif et d'exploitation | 2 976 055.05 | 45 844.95 – | 1,52 – | 3 021 900.00 | 2 913 644.60 |
| 3030 | Contributions de l'employeur aux assurances sociales | 174 198.25 | 2 001.75 – | 1,14 – | 176 200.00 | 170 503.85 |
| 3040 | Contributions de l'employeur à la Caisse de pension bernoise | 294 334.55 | 9 865.45 – | 3,25 – | 304 200.00 | 279 119.50 |
| 3090 | Formation et perfectionnement professionnels du personnel | 32 107.75 | 17 892.25 – | 35,79 – | 50 000.00 | 27 542.20 |
| 3091 * | Recrutement du personnel | | 25 000.00 – | | 25 000.00 | 1 340.50 |
| 3098 | Formation et perfectionnement professionnels du personnel en matière d'informatique | 12 000.00 | | 0,00 | 12 000.00 | 8 585.00 |
| 3100 | Fournitures de bureau | 7 824.15 | 1 175.85 – | 13,07 – | 9 000.00 | 5 099.40 |
| 3101 | Frais d'impression et de reliure, publications | 2 194.00 | 2 806.00 – | 56,12 – | 5 000.00 | 1 232.20 |
| 3102 | Ouvrages spécialisés et revues | 4 628.80 | 3 371.20 – | 42,14 – | 8 000.00 | 4 527.95 |
| 3108 | Matériel d'exploitation et fournitures en matière d'informatique | 4 000.00 | | 0,00 | 4 000.00 | 2 677.70 |
| 3110 | Acquisition de machines et de meubles de bureau | 5 000.00 | | 0,00 | 5 000.00 | 4 830.45 |
| 3118 | Acquisition d'équipements informatiques | 39 973.75 | 26.25 – | 0,07 – | 40 000.00 | 36 430.90 |
| 3120 | Eau, énergie et combustibles | 16 409.90 | 3 490.10 – | 17,54 – | 19 900.00 | 16 946.05 |
| 3130 | Autres marchandises | 752.65 | 1 247.35 – | 62,37 – | 2 000.00 | 467.15 |
| 3150 | Entretien d'appareils et de meubles de bureau | 2 585.80 | 2 414.20 – | 48,29 – | 5 000.00 | 3 629.15 |
| 3158 | Entretien d'équipements informatiques | 26 191.40 | 8 808.60 – | 25,17 – | 35 000.00 | 28 219.30 |
| 3160 | Loyers, fermages et redevances d'utilisation | 170 338.80 | 8 961.20 – | 5,00 – | 179 300.00 | 171 346.15 |
| 3168 | Loyers équipements informatiques | 17 688.45 | 4 311.55 – | 19,60 – | 22 000.00 | 17 193.00 |
| 3170 | Indemnités pour frais de déplacement du personnel | 29 647.50 | 2 352.50 – | 7,36 – | 32 000.00 | 31 738.80 |
| 3180 * | Indemnités pour prestations de services de tiers | 26 727.45 | 63 272.55 – | 70,31 – | 90 000.00 | 58 203.05 |
| 3185 | Frais de PTT | 101.60 | 398.40 – | 79,68 – | 500.00 | 142.10 |
| 3186 | Traitement des données BEDAG | 41 706.80 | 33 293.20 – | 44,40 – | 75 000.00 | 53 478.10 |
| 3188 * | Indemnité pour prestations de services de tiers en matière d'informatique | 194 732.10 | 130 267.90 – | 40,09 – | 325 000.00 | 175 331.20 |
| 3650 | Subventions à l'exploitation accordées à des institutions et entreprises privées | 2 960.00 | 840.00 – | 22,11 – | 3 800.00 | 3 095.00 |

* = VOIR JUSTIFICATION DES ECARTS TROISIEME PARTIE

C = CREDIT SUPPLEMENTAIRE, DEPASSEMENT DE CREDIT

| DIRECTION DES FINANCES | COMPTE | ECART BUDGETAIRE 1994 | | BUDGET | COMPTE |
|---|---|---|---|---|---|
| | 1994 | ABSOLU | EN % | 1994 | 1993 |
| 4760 (SUITE) | | | | | |
| **Charges** | | | | | |
| 3900 Imputations internes en faveur de la Chancellerie d'Etat pour fournitures de bureau et papier | 3 696.00 | 3 304.00 – | 47,20 – | 7 000.00 | 5 708.00 |
| **Revenus** | | | | | |
| 4340 * Facturation de travaux de révision | 54 844.55 | 29 155.45 – | 34,71 – | 84 000.00 | 51 069.55 |
| 4350 Ventes | 50.00 | 50.00 + | | 0.00 | 20.00 |
| 4360 Remboursements de tiers | 16 515.30 | 15 515.30 + | ›999.99 + | 1 000.00 | 2 361.30 |

* = VOIR JUSTIFICATION DES ECARTS TROISIEME PARTIE

C = CREDIT SUPPLEMENTAIRE, DEPASSEMENT DE CREDIT

| DIRECTION DE L'INSTRUCTION PUBLIQUE | | COMPTE 1994 | ECART BUDGETAIRE 1994 ABSOLU | EN % | BUDGET 1994 | COMPTE 1993 |
|---|---|---|---|---|---|---|
| **48** | **DIRECTION DE L'INSTRUCTION PUBLIQUE** | | | | | |
| | **Compte de fonctionnement: Charges** | **2 031 910 254.97** | **33 429 554.97 +** | **1,67 +** | **1 998 480 700.00** | **2 003 746 601.57** |
| | | | | | **C 54 421 390.39** | |
| | **Revenus** | **904 566 145.04** | **20 041 745.04 +** | **2,26 +** | **884 524 400.00** | **908 191 188.14** |
| | **Solde** | **1 127 344 109.93 –** | | | **1 113 956 300.00 –** | **1 095 555 413.43 –** |
| | **Compte des investissements: Dépenses** | **53 073 136.75** | **10 263 863.25 –** | **16,20 –** | **63 337 000.00** | **46 193 524.45** |
| | | | | | **C 154 187.40** | |
| | **Recettes** | **16 095 977.15** | **1 149 022.85 –** | **6,66 –** | **17 245 000.00** | **8 575 206.65** |
| | **Solde** | **36 977 159.60 –** | | | **46 092 000.00 –** | **37 618 317.80 –** |
| **4800** | **SECRETARIAT GENERAL SG** | | | | | |
| | **Compte de fonctionnement: Charges** | **3 833 811.85** | **103 411.85 +** | **2,77** | **3 730 400.00** | **3 915 373.45** |
| | | | | | **C 187 200.15** | |
| | **Revenus** | | | | **0.00** | **70.00** |
| | **Solde** | **3 833 811.85 –** | | | **3 730 400.00 –** | **3 915 303.45 –** |
| | **Charges** | | | | | |
| 3010 * | Traitements du personnel administratif et d'exploitation | 1 717 083.00 | 152 983.00 + | 9,78 | 1 564 100.00 | 1 622 732.60 |
| | | | | | C 152 983.00 | |
| 3030 | Contributions de l'employeur aux assurances sociales | 100 909.80 | 9 409.80 + | 10,28 | 91 500.00 | 302 254.90 |
| | | | | | C 9 409.80 | |
| 3040 | Contributions de l'employeur à la Caisse de pension bernoise | 173 744.75 | 6 444.75 + | 3,85 | 167 300.00 | 146 185.50 |
| | | | | | C 6 444.75 | |
| 3101 | Frais d'impression et de reliure, publications | 279 520.60 | 4 520.60 + | 1,64 | 275 000.00 | 306 166.05 |
| | | | | | C 4 520.60 | |
| 3170 | Indemnités pour frais de déplacement du personnel | 600.00 | 1 900.00 – | 76,00 – | 2 500.00 | |
| 3180 * | Indemnités pour prestations de services de tiers | 8 111.70 | 41 888.30 – | 83,78 – | 50 000.00 | 11 651.80 |
| 3300 | Amortissement d'avoirs du patrimoine financier | 180.00 | 180.00 + | | 0.00 | |
| | | | | | C 180.00 | |
| 3610 | Subventions à l'exploitation accordées à la Conférence des Directeurs de l'instruct. pub. et autres instit. intercant. | 1 543 662.00 | 13 662.00 + | 0,89 | 1 530 000.00 | 1 516 942.60 |
| | | | | | C 13 662.00 | |
| 3620 * | Subventions à l'exploitation accordées à des communes | 10 000.00 | 40 000.00 – | 80,00 – | 50 000.00 | |
| 3660 | Subventions courantes à des personnes physiques | | | | 0.00 | 9 440.00 |
| | **Revenus** | | | | | |
| 4350 | Ventes | | | | 0.00 | 70.00 |

* = VOIR JUSTIFICATION DES ECARTS TROISIEME PARTIE

C = CREDIT SUPPLEMENTAIRE, DEPASSEMENT DE CREDIT

| DIRECTION DE L'INSTRUCTION PUBLIQUE | COMPTE 1994 | ECART BUDGETAIRE 1994 ABSOLU | EN % | BUDGET 1994 | COMPTE 1993 |
|---|---|---|---|---|---|
| 4800 (SUITE) | | | | | |
| **Compte des investissements: Dépenses** | | **150 000.00 –** | | **150 000.00** | **10 000.00** |
| **Solde** | | | | **150 000.00 –** | **10 000.00 –** |
| **Dépenses** | | | | | |
| 5620 * Subventions aux investissements versées à des communes | | 150 000.00 – | | 150 000.00 | 10 000.00 |

* = VOIR JUSTIFICATION DES ECARTS TROISIEME PARTIE

C = CREDIT SUPPLEMENTAIRE, DEPASSEMENT DE CREDIT

| DIRECTION DE L'INSTRUCTION PUBLIQUE | | COMPTE 1994 | ECART BUDGETAIRE 1994 ABSOLU | EN % | BUDGET 1994 | COMPTE 1993 |
|---|---|---|---|---|---|---|
| **4810** | **OFFICE DE L'EDUCATION PRESCOLAIRE, DE L'ENSEIGNEMENT PRIMAIRE ET SEC. OPPS** | | | | | |
| | **Compte de fonctionnement: Charges** | **1 010 523 020.40** | **5 588 720.40 +** | **0,55** | **1 004 934 300.00** | **991 634 994.50** |
| | | | | | **C 16 567 706.10** | |
| | **Revenus** | **511 197 137.05** | **13 727 862.95 –** | **2,62 –** | **524 925 000.00** | **526 130 669.25** |
| | **Solde** | **499 325 883.35 –** | | | **480 009 300.00 –** | **465 504 325.25 –** |
| | **Charges** | | | | | |
| 3010 | Traitements du personnel administratif et d'exploitation | 6 790 935.00 | 158 865.00 – | 2,29 – | 6 949 800.00 | 6 916 808.55 |
| 3020 * | Traitements du corps enseignant | 806 198 156.35 | 15 350 356.35 + | 1,94 | 790 847 800.00 | 789 379 040.25 |
| | | | | | C 15 350 356.35 | |
| 3030 * | Contributions de l'employeur aux assurances sociales | 47 888 449.75 | 1 217 349.75 + | 2,60 | 46 671 100.00 | 47 428 560.35 |
| | | | | | C 1 217 349.75 | |
| 3040 | Contributions de l'employeur à la Caisse de pension bernoise | 668 029.25 | 28 570.75 – | 4,11 – | 696 600.00 | 524 564.95 |
| 3041 * | Contributions de l'employeur à la Caisse d'assurance du corps enseignant | 112 118 547.55 | 6 787 452.45 – | 5,71 – | 118 906 000.00 | 106 958 665.80 |
| 3050 * | Contributions de l'employeur aux assurances maladie et accidents | 7 153 156.25 | 439 843.75 – | 5,80 – | 7 593 000.00 | 6 751 316.45 |
| 3061 | Allocations de logement | 3 600.00 | 400.00 – | 10,00 – | 4 000.00 | 5 400.00 |
| 3090 | Formation et perfectionnement professionnels du personnel | 49 618.40 | 2 881.60 – | 5,49 – | 52 500.00 | 23 433.55 |
| 3100 | Fournitures de bureau | 25 562.90 | 4 437.10 – | 14,80 – | 30 000.00 | 25 531.90 |
| 3101 | Frais d'impression et de reliure, publications | 25 683.35 | 2 816.65 – | 9,89 – | 28 500.00 | 32 125.40 |
| 3102 | Ouvrages spécialisés et revues | 16 151.70 | 1 448.30 – | 8,23 – | 17 600.00 | 12 514.00 |
| 3106 | Matériel didactique (destiné à l'enseignement et à la recherche) | 21 597.65 | 3 402.35 – | 13,61 – | 25 000.00 | 22 828.80 |
| 3110 | Acquisition de machines et de meubles de bureau | 21 148.15 | 51.85 – | 0,25 – | 21 200.00 | 20 211.95 |
| 3120 | Eau, énergie et combustibles | 4 446.50 | 553.50 – | 11,07 – | 5 000.00 | 6 567.30 |
| 3130 | Autres marchandises | 1 396.05 | 2 603.95 – | 65,10 – | 4 000.00 | 1 652.10 |
| 3150 | Entretien d'appareils et de meubles de bureau | 3 981.65 | 2 218.35 – | 35,78 – | 6 200.00 | 9 390.75 |
| 3160 | Loyers, fermages et redevances d'utilisation | 213 145.00 | 32 655.00 – | 13,29 – | 245 800.00 | 215 742.50 |
| 3170 | Indemnités pour frais de déplacement du personnel | 307 881.30 | 20 118.70 – | 6,14 – | 328 000.00 | 263 944.25 |
| 3180 | Indemnités pour prestations de services de tiers | 132 122.40 | 39 877.60 – | 23,19 – | 172 000.00 | 114 478.95 |
| 3185 | Frais de PTT | 58 623.30 | 9 376.70 – | 13,79 – | 68 000.00 | 75 088.35 |
| 3620 * | Subventions à l'exploitation accordées à des communes | 15 063 213.55 | 2 351 786.45 – | 13,51 – | 17 415 000.00 | 18 343 266.65 |
| 3650 * | Subventions à l'exploitation accordées à des institutions et entreprises privées | 12 057 028.05 | 2 786 971.95 – | 18,78 – | 14 844 000.00 | 14 502 644.70 |

| DIRECTION DE L'INSTRUCTION PUBLIQUE | | COMPTE | ECART BUDGETAIRE 1994 | | BUDGET | COMPTE |
|---|---|---|---|---|---|---|
| | | 1994 | ABSOLU | EN % | 1994 | 1993 |
| 4810 | (SUITE) | | | | | |
| | **Charges** | | | | | |
| 3720 * | Subventions redistribuées à des communes | 1 698 467.00 | 1 698 467.00 + | | 0.00 | |
| 3900 | Imputations internes en faveur de la Chancellerie d'Etat pour fournitures de bureau et papier | 2 079.30 | 1 120.70 – | 35,03 – | 3 200.00 | 1 217.00 |
| | **Revenus** | | | | | |
| 4200 | Banques et intérêts de comptes courants | 210.15 | 210.15 + | | 0.00 | 199.80 |
| 4340 | Autres redevances d'utilisation, prestations des service | 4 108.95 | 3 108.95 + | 310,89 | 1 000.00 | |
| 4350 | Ventes | 170.00 | 830.00 – | 83,00 – | 1 000.00 | 131.00 |
| 4360 | Remboursements de tiers | 10 190.00 | 5 190.00 + | 103,80 | 5 000.00 | 20 389.00 |
| 4520 * | Remboursements de communes; part aux traitements des enseignants | 509 483 990.95 | 15 434 009.05 – | 2,95 – | 524 918 000.00 | 526 109 949.45 |
| 4700 | Subventions à redistribuer versées par la Confédération | 1 698 467.00 | 1 698 467.00 + | | 0.00 | |
| | **Compte des investissements: Dépenses** | | | | **0.00** | **11 745 022.00** |
| | **Solde** | | | | | **11 745 022.00 –** |
| | **Dépenses** | | | | | |
| 5061 | Acquisition de machines, d'appareils, de véhicules et d'autres pièces de mobilier | | | | 0.00 | 45 918.00 |
| 5620 | Subventions à l'investissement versées aux communes; constructions scolaires | | | | 0.00 | 11 699 104.00 |

| DIRECTION DE L'INSTRUCTION PUBLIQUE | | COMPTE | ECART BUDGETAIRE 1994 | | BUDGET | COMPTE |
|---|---|---|---|---|---|---|
| | | 1994 | ABSOLU | EN % | 1994 | 1993 |
| **4811** | **ECOLES CANTONALES** | | | | | |
| | **Compte de fonctionnement:** **Charges** | **67 867 835.10** | **1 198 435.10 +** | **1,79** | **66 669 400.00** | **64 355 050.50** |
| | | | | | **C 2 517 949.90** | |
| | **Revenus** | **3 033 706.15** | **45 293.85 –** | **1,48 –** | **3 079 000.00** | **3 025 159.05** |
| | **Solde** | **64 834 128.95 –** | | | **63 590 400.00 –** | **61 329 891.45 –** |
| | **Charges** | | | | | |
| 3010 | Traitements du personnel administratif et d'exploitation | 7 325 772.75 | 364 527.25 – | 4,75 – | 7 690 300.00 | 7 847 170.35 |
| 3020 * | Traitements du corps enseignant | 45 648 737.70 | 2 129 337.70 + | 4,89 | 43 519 400.00 | 43 228 897.25 |
| | | | | | C 2 129 337.70 | |
| 3030 * | Contributions de l'employeur aux assurances sociales | 3 080 279.05 | 103 279.05 + | 3,46 | 2 977 000.00 | 2 972 333.65 |
| | | | | | C 103 279.05 | |
| 3040 * | Contributions de l'employeur à la Caisse de pension bernoise | 4 696 144.25 | 576 055.75 – | 10,93 – | 5 272 200.00 | 4 269 386.75 |
| 3050 | Contributions de l'employeur aux assurances maladie et accidents | 382.15 | 382.15 – | | 0.00 | 7.00 |
| 3090 | Formation et perfectionnement professionnels du personnel | 13 582.95 | 10 417.05 – | 43,41 – | 24 000.00 | 7 123.40 |
| 3091 | Recrutement du personnel | 500.00 | | 0,00 | 500.00 | 1 200.00 |
| 3100 | Fournitures de bureau | 76 023.65 | 9 276.35 – | 10,88 – | 85 300.00 | 76 400.00 |
| 3101 | Frais d'impression et de reliure, publications | 29 534.15 | 9 865.85 – | 25,05 – | 39 400.00 | 33 219.80 |
| 3102 | Ouvrages spécialisés et revues | 1 017.55 | 1 982.45 – | 66,09 – | 3 000.00 | 2 906.25 |
| 3106 | Matériel didactique (destiné à l'enseignement et à la recherche) | 476 339.90 | 2 660.10 – | 0,56 – | 479 000.00 | 475 342.30 |
| 3111 | Acquisition de machines, d'appareils, de véhicules, d'autres pièces de mobilier etc. | 415 691.75 | 6 808.25 – | 1,62 – | 422 500.00 | 348 314.80 |
| 3112 | Acquisition de linge, de vêtements, de vaisselle | 22 804.20 | 1 095.80 – | 4,59 – | 23 900.00 | 28 249.40 |
| 3118 | Acquisition d'équipements informatiques | 110 244.55 | 9 755.45 – | 8,13 – | 120 000.00 | |
| 3120 | Eau, énergie et combustibles | 675 933.70 | 36 766.30 – | 5,16 – | 712 700.00 | 677 590.05 |
| 3130 | Autres marchandises | 117 532.65 | 18 567.35 – | 13,65 – | 136 100.00 | 108 486.95 |
| 3137 | Frais de subsistance | 460 076.55 | 49 923.45 – | 9,79 – | 510 000.00 | 458 889.45 |
| 3141 | Entretien des domaines faisant partie du patrimoine administratif | 128 049.35 | 13 950.65 – | 9,83 – | 142 000.00 | 117 982.55 |
| 3143 | Entretien des domaines loués par l'Etat | | 2 000.00 – | | 2 000.00 | 59.85 |
| 3151 | Entretien de machines, d'appareils, de véhicules et d'autres pièces de mobilier | 227 789.85 | 33 610.15 – | 12,86 – | 261 400.00 | 244 376.80 |
| 3160 * | Loyers, fermages et redevances d'utilisation | 2 311 012.30 | 283 512.30 + | 13,98 | 2 027 500.00 | 1 586 013.95 |
| | | | | | C 283 512.30 | |
| 3170 | Indemnités pour frais de déplacement du personnel | 355 258.25 | 29 841.75 – | 7,75 – | 385 100.00 | 327 348.80 |

| DIRECTION DE L'INSTRUCTION PUBLIQUE | | COMPTE | ECART BUDGETAIRE 1994 | | | BUDGET | COMPTE |
|---|---|---|---|---|---|---|---|
| | | 1994 | ABSOLU | EN % | | 1994 | 1993 |
| 4811 | (SUITE) | | | | | | |
| | **Charges** | | | | | | |
| 3171 | Excursions, courses d'école, camps | 194 718.70 | 23 781.30 – | 10,89 – | | 218 500.00 | 182 464.40 |
| 3180 | Indemnités pour prestations de services de tiers | 1 294 192.90 | 73 207.10 – | 5,36 – | | 1 367 400.00 | 1 187 955.70 |
| 3183 | Primes d'assurance objets | 13 000.00 | 2 000.00 – | 13,34 – | | 15 000.00 | 15 131.00 |
| 3185 | Frais de PTT | 121 120.85 | 1 820.85 + | 1,52 | | 119 300.00 | 111 382.35 |
| | | | | | C | 1 820.85 | |
| 3188 * | Indemnité pour prestations de services de tiers en matière d'informatique | 28 097.00 | 31 903.00 – | 53,18 – | | 60 000.00 | |
| 3650 | Subventions à l'exploitation accordées à des institutions et entreprises privées | 3 154.00 | 46.00 – | 1,44 – | | 3 200.00 | 3 150.00 |
| 3900 | Imputations internes en faveur de la Chancellerie d'Etat pour fournitures de bureau et papier | 41 608.70 | 11 091.30 – | 21,05 – | | 52 700.00 | 43 681.70 |
| | **Revenus** | | | | | | |
| 4270 | Revenus des immeubles du patrimoine administratif | 43 549.30 | 9 950.70 – | 18,60 – | | 53 500.00 | 42 861.65 |
| 4320 | Pensions et taxes | 642 262.50 | 11 437.50 – | 1,75 – | | 653 700.00 | 667 562.05 |
| 4330 * | Emoluments de cours et écolages | 251 041.75 | 55 541.75 + | 28,41 | | 195 500.00 | 149 730.30 |
| 4340 | Autres redevances d'utilisation, prestations de services | 422.70 | 2 077.30 – | 83,10 – | | 2 500.00 | 3 495.15 |
| 4350 * | Ventes | 257 561.50 | 84 938.50 – | 24,80 – | | 342 500.00 | 303 013.00 |
| 4360 | Remboursements de tiers | 131 836.95 | 41 536.95 + | 45,99 | | 90 300.00 | 94 579.00 |
| 4600 | Subventions à l'exploitation versées par la Confédération | 1 309 885.50 | 24 885.50 + | 1,93 | | 1 285 000.00 | 1 394 620.70 |
| 4620 * | Subventions à l'exploitation versées par des communes | 397 145.95 | 58 854.05 – | 12,91 – | | 456 000.00 | 369 297.20 |
| | **Compte des investissements: Dépenses** | **1 175 568.80** | **224 431.20 –** | **16,04 –** | | **1 400 000.00** | **309 401.05** |
| | **Solde** | **1 175 568.80 –** | | | | **1 400 000.00 –** | **309 401.05 –** |
| | **Dépenses** | | | | | | |
| 5038 * | Transformations d'immeubles loués par l'Etat | | 150 000.00 – | | | 150 000.00 | 177 401.05 |
| 5061 | Acquisition de machines, d'appareils, de véhicules et d'autres pièces de mobilier | 1 075 568.80 | 74 431.20 – | 6,48 – | | 1 150 000.00 | |
| 5068 | Acquisition d'équipements informatiques | 100 000.00 | | 0,00 | | 100 000.00 | 132 000.00 |

* = VOIR JUSTIFICATION DES ECARTS TROISIEME PARTIE

C = CREDIT SUPPLEMENTAIRE, DEPASSEMENT DE CREDIT

| DIRECTION DE L'INSTRUCTION PUBLIQUE | | COMPTE 1994 | ECART BUDGETAIRE 1994 ABSOLU | EN % | BUDGET 1994 | COMPTE 1993 |
|---|---|---|---|---|---|---|
| **4820** | **OFFICE DE LA FORMATION PROFESSIONNELLE OFP** | | | | | |
| | **Compte de fonctionnement: Charges** | **142 971 373.55** | **3 488 073.55 +** | **2,50** | **139 483 300.00** | **150 925 465.50** |
| | | | | | **C 113 672.25** | |
| | **Revenus** | **56 837 624.55** | **8 724 924.55 +** | **18,13** | **48 112 700.00** | **47 440 716.30** |
| | **Solde** | **86 133 749.00 –** | | | **91 370 600.00 –** | **103 484 749.20 –** |
| | **Charges** | | | | | |
| 3001 | Indemnités versées aux autorités et aux commissions | 438 974.55 | 17 025.45 – | 3,74 – | 456 000.00 | 394 008.40 |
| 3010 | Traitements du personnel administratif et d'exploitation | 3 925 155.40 | 28 344.60 – | 0,72 – | 3 953 500.00 | 4 032 729.55 |
| 3020 * | Traitements du corps enseignant | 1 944 595.05 | 244 704.95 – | 11,18 – | 2 189 300.00 | 1 847 277.55 |
| 3030 | Contributions de l'employeur aux assurances sociales | 356 752.15 | 4 252.15 + | 1,20 | 352 500.00 | 353 238.00 |
| | | | | | C 4 252.15 | |
| 3040 | Contributions de l'employeur à la Caisse de pension bernoise | 540 216.90 | 34 383.10 – | 5,99 – | 574 600.00 | 499 702.10 |
| 3090 | Formation et perfectionnement professionnels du personnel | 8 648.75 | 9 051.25 – | 51,14 – | 17 700.00 | 8 496.20 |
| 3098 | Formation et perfectionnement professionnels du personnel en matière d'informatique | | | | 0.00 | 6 061.00 |
| 3100 | Fournitures de bureau | 98 542.45 | 12 442.45 + | 14,45 | 86 100.00 | 56 292.50 |
| | | | | | C 12 442.45 | |
| 3101 | Frais d'impression et de reliure, publications | 43 398.90 | 6 601.10 – | 13,21 – | 50 000.00 | 32 321.65 |
| 3102 | Ouvrages spécialisés et revues | 9 229.40 | 2 270.60 – | 19,75 – | 11 500.00 | 7 847.50 |
| 3106 | Matériel didactique (destiné à l'enseignement et à la recherche) | 46 130.15 | 3 369.85 – | 6,81 – | 49 500.00 | 44 277.70 |
| 3108 | Matériel d'exploitation et fournitures en matière d'informatique | 59.00 | 241.00 – | 80,34 – | 300.00 | 3 307.55 |
| 3110 | Acquisition de machines et de meubles de bureau | 2 820.45 | 6 179.55 – | 68,67 – | 9 000.00 | 48 724.80 |
| 3111 | Acquisition de machines, d'appareils, de véhicules, d'autres pièces de mobilier etc. | 7 087.90 | 3 112.10 – | 30,52 – | 10 200.00 | 17 127.65 |
| 3118 | Acquisition d'équipements informatiques | 13 809.00 | 1 191.00 – | 7,94 – | 15 000.00 | 33 028.40 |
| 3120 | Eau, énergie et combustibles | 84 423.15 | 23 176.85 – | 21,54 – | 107 600.00 | 82 779.15 |
| 3130 | Autres marchandises | 63 284.90 | 4 215.10 – | 6,25 – | 67 500.00 | 54 672.90 |
| 3141 | Entretien des domaines faisant partie du patrimoine administratif | 20 324.55 | 675.45 – | 3,22 – | 21 000.00 | 21 824.25 |
| 3150 | Entretien d'appareils et de meubles de bureau | 6 561.45 | 5 738.55 – | 46,66 – | 12 300.00 | 8 568.70 |
| 3151 | Entretien de machines, d'appareils, de véhicules et d'autres pièces de mobilier | 7 291.50 | 3 208.50 – | 30,56 – | 10 500.00 | 4 356.20 |

* = VOIR JUSTIFICATION DES ECARTS TROISIEME PARTIE

C = CREDIT SUPPLEMENTAIRE, DEPASSEMENT DE CREDIT

| DIRECTION DE L'INSTRUCTION PUBLIQUE | | COMPTE 1994 | ECART BUDGETAIRE 1994 ABSOLU | EN % | BUDGET 1994 | COMPTE 1993 |
|---|---|---|---|---|---|---|
| 4820 | (SUITE) | | | | | |
| | **Charges** | | | | | |
| 3158 | Entretien d'équipements informatiques | | | | 0.00 | 136 411.05 |
| 3160 | Loyers, fermages et redevances d'utilisation | 595 796.45 | 33 903.55 – | 5,39 – | 629 700.00 | 579 435.10 |
| 3168 | Loyers équipements informatiques | 318.60 | 181.40 – | 36,28 – | 500.00 | 14 339.80 |
| 3170 | Indemnités pour frais de déplacement du personnel | 58 524.30 | 75.70 – | 0,13 – | 58 600.00 | 51 906.65 |
| 3171 | Excursions, courses d'école, camps | 16 260.10 | 1 339.90 – | 7,62 – | 17 600.00 | 13 218.60 |
| 3180 * | Indemnités pour prestations de services de tiers | 4 053 341.10 | 634 958.90 – | 13,55 – | 4 688 300.00 | 4 459 522.60 |
| 3183 | Primes d'assurance objets | 21 499.25 | 599.25 + | 2,86 | 20 900.00 | 19 383.70 |
| | | | | | C 599.25 | |
| 3184 | Impôts et taxes | 9 611.15 | 888.85 – | 8,47 – | 10 500.00 | 8 313.90 |
| 3185 | Frais de PTT | 46 164.00 | 8 636.00 – | 15,76 – | 54 800.00 | 48 470.50 |
| 3188 | Indemnité pour prestations de services de tiers en matière d'informatique | | | | 0.00 | 85 918.00 |
| 3300 | Amortissement d'avoirs du patrimoine financier | 54.80 | 54.80 + | | 0.00 | 30.00 |
| | | | | | C 54.80 | |
| 3610 * | Subventions à des institutions intercantonales | 446 323.60 | 96 323.60 + | 27,52 | 350 000.00 | 2 112 737.90 |
| | | | | | C 96 323.60 | |
| 3620 * | Subventions à l'exploitation accordées à des communes | 47 975 873.00 | 3 603 127.00 – | 6,99 – | 51 579 000.00 | 58 340 283.00 |
| 3650 * | Subventions à l'exploitation accordées à des institutions et entreprises privées | 29 438 840.20 | 1 222 659.80 – | 3,99 – | 30 661 500.00 | 34 482 930.85 |
| 3710 | Subventions à l'exploitation redistribuées aux cantons pour élèves venant d'autres cantons | 3 712 297.00 | 87 703.00 – | 2,31 – | 3 800 000.00 | 3 752 622.80 |
| 3720 * | Subventions à l'exploitation redistribuées aux communes pour écoles prof. et prof. supérieures, autres cours | 33 161 770.00 | 2 711 770.00 + | 8,90 | 30 450 000.00 | 24 873 463.00 |
| 3750 * | Subventions à l'exploitation redistribuées à des institut. priv. pour écoles prof., prof. supérieures, cours | 15 777 976.00 | 6 677 976.00 + | 73,38 | 9 100 000.00 | 14 371 192.00 |
| 3900 | Imputations internes en faveur de la Chancellerie d'Etat pour fournitures de bureau et papier | 13 045.40 | 9 754.60 – | 42,79 – | 22 800.00 | 18 644.30 |
| 3990 | Report du compte de fonctionnement d'offices à des financements spéciaux | 26 373.00 | 18 627.00 – | 41,40 – | 45 000.00 | |
| | **Revenus** | | | | | |
| 4270 | Revenus des immeubles du patrimoine administratif | | | | 0.00 | 971.00 |

* = VOIR JUSTIFICATION DES ECARTS TROISIEME PARTIE

C = CREDIT SUPPLEMENTAIRE, DEPASSEMENT DE CREDIT

| DIRECTION DE L'INSTRUCTION PUBLIQUE | | COMPTE | ECART BUDGETAIRE 1994 | | BUDGET | COMPTE |
|---|---|---|---|---|---|---|
| | | 1994 | ABSOLU | EN % | 1994 | 1993 |
| 4820 | (SUITE) | | | | | |
| | **Revenus** | | | | | |
| 4310 | Emoluments administratifs | 6 480.00 | 1 520.00 – | 19,00 – | 8 000.00 | 7 040.00 |
| 4330 * | Emoluments de cours | 340 690.25 | 59 309.75 – | 14,83 – | 400 000.00 | 367 617.85 |
| 4350 * | Ventes | 208 053.35 | 51 053.35 + | 32,51 | 157 000.00 | 191 359.55 |
| 4360 | Remboursements de tiers | 367 943.35 | 43 943.35 + | 13,56 | 324 000.00 | 385 443.90 |
| 4361 | Remboursement de subventions à l'exploitation | 527 562.20 | 22 437.80 – | 4,08 – | 550 000.00 | 611 695.40 |
| 4600 | Subventions à l'exploitation versées par la Confédération | 1 716 992.00 | 63 008.00 – | 3,54 – | 1 780 000.00 | 1 693 949.00 |
| 4610 | Subventions à l'exploitation versées par des cantons | 123 159.00 | 5 841.00 – | 4,53 – | 129 000.00 | 84 687.10 |
| 4620 * | Subventions à l'exploitation versées par des communes | 894 701.40 | 519 998.60 – | 36,76 – | 1 414 700.00 | 1 100 674.70 |
| 4700 | Subventions fédérales à l'exploitation à redistribuer pour des écoles professionnelles, prof. supérieures, cours | 48 939 746.00 | 9 389 746.00 + | 23,74 | 39 550 000.00 | 39 244 655.00 |
| 4720 | Subventions communales à l'exploitation à redistribuer pour élèves venant d'autres cantons | 3 712 297.00 | 87 703.00 – | 2,31 – | 3 800 000.00 | 3 752 622.80 |
| | **Compte des investissements: Dépenses** | | | | **0.00** | **5 497 135.00** |
| | **Recettes** | | | | **0.00** | **2 570 167.00** |
| | **Solde** | | | | | **2 926 968.00 –** |
| | **Dépenses** | | | | | |
| 5620 | Subventions à l'investissement versées aux communes pour la construction d'écoles prof. et prof. supérieures | | | | 0.00 | 1 826 968.00 |
| 5650 | Subv. inv. à instit. privées pour cons. écoles prof., prof. sup. et bâtiments pour cours d'introduction | | | | 0.00 | 1 100 000.00 |
| 5720 | Subventions à l'investissement redistribuées aux communes pour la construction d'écoles prof. et prof. supérieures | | | | 0.00 | 756 917.00 |
| 5750 | Subventions à l'investissement redistrib. à instit. privées pour cons. écoles prof., prof. sup., bâtiments p. cours intro | | | | 0.00 | 1 813 250.00 |
| | **Recettes** | | | | | |
| 6700 | Subv. féd. inv. à redistribuer pour cons. écoles prof., prof. sup., bâtiments pour cours d'introduction | | | | 0.00 | 2 570 167.00 |

* = VOIR JUSTIFICATION DES ECARTS TROISIEME PARTIE

C = CREDIT SUPPLEMENTAIRE, DEPASSEMENT DE CREDIT

| DIRECTION DE L'INSTRUCTION PUBLIQUE | | COMPTE | ECART BUDGETAIRE 1994 | | BUDGET | COMPTE |
|---|---|---|---|---|---|---|
| | | 1994 | ABSOLU | EN % | 1994 | 1993 |
| **4821** | **FONDS POUR LA FORMATION PROFESSIONELLE** | | | | | |
| | **Compte de fonctionnement: Charges** | **490 766.85** | **766.85 +** | **0,15** | **490 000.00** | **681 701.60** |
| | **Revenus** | **490 766.85** | **766.85 +** | **0,15** | **490 000.00** | **681 701.60** |
| | **Solde** | | | | | |
| | **Charges** | | | | | |
| 3101 | Frais d'impression et de reliure, publications | 114 140.15 | 35 859.85 – | 23,91 – | 150 000.00 | 110 960.80 |
| 3110 * | Acquisition de machines et de meubles de bureau | 90 459.70 | 50 459.70 + | 126,14 | 40 000.00 | 158 142.35 |
| 3160 | Loyers, fermages et redevances d'utilisation | | | | 0.00 | 1 995.00 |
| 3180 | Indemnités pour prestations de services de tiers | 264 764.40 | 14 764.40 + | 5,90 | 250 000.00 | 312 263.45 |
| 3650 * | Subventions à privés et à institutions | 21 402.60 | 28 597.40 – | 57,20 – | 50 000.00 | 98 340.00 |
| | **Revenus** | | | | | |
| 4310 | Taxes de contrat d'apprentissage et d'examen | 285 050.00 | 5 050.00 + | 1,80 | 280 000.00 | 285 350.00 |
| 4350 | Ventes | 40 750.00 | 15 750.00 + | 63,00 | 25 000.00 | 44 650.00 |
| 4800 | Prélèvement sur le fonds spécial figurant au bilan | 94 537.50 | 3 637.50 + | 4,00 | 90 900.00 | 250 952.40 |
| 4910 | Bonification d'intérêts sur le compte du bilan du Fonds spécial | 70 429.35 | 23 670.65 – | 25,16 – | 94 100.00 | 100 749.20 |

| DIRECTION DE L'INSTRUCTION PUBLIQUE | | COMPTE 1994 | ECART BUDGETAIRE 1994 ABSOLU | EN % | | BUDGET 1994 | COMPTE 1993 |
|---|---|---|---|---|---|---|---|
| **4830** | **OFFICE DE L'ENSEIGNEMENTS SUPERIEUR OES** | | | | | | |
| | **Compte de fonctionnement:** **Charges** | **1 326 199.55** | **107 299.55 +** | **8,80** | | **1 218 900.00** | **1 010 636.10** |
| | | | | | **C** | **199 421.15** | |
| | **Solde** | **1 326 199.55 –** | | | | **1 218 900.00 –** | **1 010 636.10 –** |
| | **Charges** | | | | | | |
| 3010 * | Traitements du personnel administratif et d'exploitation | 980 194.45 | 164 994.45 + | 20,23 | | 815 200.00 | 815 071.80 |
| | | | | | C | 164 994.45 | |
| 3030 | Contributions de l'employeur aux assurances sociales | 57 214.85 | 9 414.85 + | 19,69 | | 47 800.00 | 46 841.45 |
| | | | | | C | 9 414.85 | |
| 3040 * | Contributions de l'employeur à la Caisse de pension bernoise | 101 567.00 | 23 267.00 + | 29,71 | | 78 300.00 | 68 185.10 |
| | | | | | C | 23 267.00 | |
| 3090 | Formation et perfectionnement professionnels du personnel | 2 803.15 | 296.85 – | 9,58 – | | 3 100.00 | 1 270.00 |
| 3101 | Frais d'impression et de reliure, publications | 1 235.70 | 1 864.30 – | 60,14 – | | 3 100.00 | 1 471.80 |
| 3102 | Ouvrages spécialisés et revues | 3 697.15 | 302.85 – | 7,58 – | | 4 000.00 | 1 971.45 |
| 3160 | Loyers, fermages et redevances d'utilisation | 3 496.25 | 1 503.75 – | 30,08 – | | 5 000.00 | 3 803.20 |
| 3170 | Indemnités pour frais de déplacement du personnel | 11 744.85 | 1 744.85 + | 17,44 | | 10 000.00 | 5 824.40 |
| | | | | | C | 1 744.85 | |
| 3180 | Indemnités pour prestations de services de tiers | 162 346.15 | 87 653.85 – | 35,07 – | | 250 000.00 | 64 236.90 |
| 3650 | Subventions à l'exploitation accordées à des institutions et entreprises privées | 1 900.00 | 500.00 – | 20,84 – | | 2 400.00 | 1 960.00 |

* = VOIR JUSTIFICATION DES ECARTS TROISIEME PARTIE

C = CREDIT SUPPLEMENTAIRE, DEPASSEMENT DE CREDIT

| DIRECTION DE L'INSTRUCTION PUBLIQUE | | COMPTE 1994 | ECART BUDGETAIRE 1994 ABSOLU | EN % | | BUDGET 1994 | COMPTE 1993 |
|---|---|---|---|---|---|---|---|
| **4831 UNIVERSITE** | | | | | | | |
| **Compte de fonctionnement:** | **Charges** | **400 576 063.73** | **2 434 263.73 +** | **0,61** | | **398 141 800.00** | **389 404 776.84** |
| | | | | | **C** | **32 129 002.14** | |
| | **Revenus** | **128 995 014.94** | **3 490 614.94 +** | **2,78** | | **125 504 400.00** | **123 247 395.43** |
| | **Solde** | **271 581 048.79 –** | | | | **272 637 400.00 –** | **266 157 381.41 –** |
| **Charges** | | | | | | | |
| 3010 * Traitements du personnel administratif et d'exploitation | | 52 092 332.25 | 22 635 467.75 – | 30,30 – | | 74 727 800.00 | 72 349 507.60 |
| 3020 * Traitements du corps enseignant | | 147 359 257.15 | 25 028 057.15 + | 20,45 | | 122 331 200.00 | 123 042 330.25 |
| | | | | | C | 25 028 057.15 | |
| 3030 * Contributions de l'employeur aux assurances sociales | | 11 538 385.45 | 10 385.45 + | 0,09 | | 11 528 000.00 | 11 334 588.75 |
| | | | | | C | 10 385.45 | |
| 3040 * Contributions de l'employeur à la Caisse de pension bernoise | | 17 603 642.65 | 643 042.65 + | 3,79 | | 16 960 600.00 | 15 652 700.20 |
| | | | | | C | 643 042.65 | |
| 3060 Vêtements de service et allocations y relatives | | 42 718.15 | 17 281.85 – | 28,81 – | | 60 000.00 | 40 394.95 |
| 3090 Formation et perfectionnement professionnels du personnel | | 81 078.65 | 13 921.35 – | 14,66 – | | 95 000.00 | 69 092.00 |
| 3091 * Recrutement du personnel | | 189 796.95 | 180 203.05 – | 48,71 – | | 370 000.00 | 242 356.00 |
| 3100 * Fournitures de bureau | | 3 687 531.40 | 893 731.40 + | 31,98 | | 2 793 800.00 | 3 426 000.00 |
| | | | | | C | 893 731.40 | |
| 3101 Frais d'impression et de reliure, publications | | 1 395 766.55 | 35 766.55 + | 2,62 | | 1 360 000.00 | 1 099 083.55 |
| | | | | | C | 35 766.55 | |
| 3102 Ouvrages spécialisés et revues | | 4 535 534.57 | 40 665.43 – | 0,89 – | | 4 576 200.00 | 3 968 179.20 |
| 3106 * Matériel didactique (destiné à l'enseignement et à la recherche) | | 1 235 095.40 | 154 904.60 – | 11,15 – | | 1 390 000.00 | 1 133 846.30 |
| 3108 * Matériel d'exploitation et fournitures en matière d'informatique | | 399 546.35 | 600 453.65 – | 60,05 – | | 1 000 000.00 | 367 841.75 |
| 3111 * Acquisition de machines, d'appareils, de véhicules, d'autres pièces de mobilier etc. | | 7 670 887.65 | 550 887.65 + | 7,73 | | 7 120 000.00 | 7 552 056.95 |
| | | | | | C | 550 887.65 | |
| 3118 Acquisition d'équipements informatiques | | 6 140 751.57 | 159 248.43 – | 2,53 – | | 6 300 000.00 | 5 221 322.90 |
| 3120 * Eau, énergie et combustibles | | 4 019 672.60 | 980 327.40 – | 19,61 – | | 5 000 000.00 | 4 380 491.50 |
| 3130 Autres marchandises | | 10 724 899.95 | 275 100.05 – | 2,51 – | | 11 000 000.00 | 10 147 135.89 |
| 3141 Entretien des domaines faisant partie du patrimoine administratif | | 768 446.25 | 81 553.75 – | 9,60 – | | 850 000.00 | 699 842.25 |
| 3143 * Entretien des domaines loués par l'Etat | | 217 611.60 | 67 611.60 + | 45,07 | | 150 000.00 | 209 393.65 |
| | | | | | C | 67 611.60 | |
| 3151 * Entretien de machines, d'appareils, de véhicules et d'autres pièces de mobilier | | 2 099 605.70 | 160 394.30 – | 7,10 – | | 2 260 000.00 | 2 148 573.50 |
| 3158 * Entretien d'équipements informatiques | | 350 365.35 | 649 634.65 – | 64,97 – | | 1 000 000.00 | 511 268.50 |
| 3160 Loyers, fermages et redevances d'utilisation | | 6 105 625.00 | 484 375.00 – | 7,36 – | | 6 590 000.00 | 6 551 291.60 |

| DIRECTION DE L'INSTRUCTION PUBLIQUE | COMPTE | ECART BUDGETAIRE 1994 | | BUDGET | COMPTE |
|---|---|---|---|---|---|
| | 1994 | ABSOLU | EN % | 1994 | 1993 |
| 4831 (SUITE) | | | | | |
| **Charges** | | | | | |
| 3168 * Loyers équipements informatiques | 111 413.20 | 88 586.80 – | 44,30 – | 200 000.00 | 229 495.00 |
| 3170 Indemnités pour frais de déplacement du personnel | 867 967.85 | 22 032.15 – | 2,48 – | 890 000.00 | 807 306.15 |
| 3180 Indemnités pour prestations de services de tiers | 3 138 207.00 | 1 793.00 – | 0,06 – | 3 140 000.00 | 3 001 037.20 |
| 3183 Primes d'assurance objets | 58 186.95 | 12 813.05 – | 18,05 – | 71 000.00 | 60 157.45 |
| 3185 * Frais de PTT | 3 048 790.70 | 248 790.70 + | 8,88 | 2 800 000.00 | 3 437 986.25 |
| | | | | C 248 790.70 | |
| 3186 * Traitement des données BEDAG | 1 178 585.50 | 821 414.50 – | 41,08 – | 2 000 000.00 | 1 888 591.95 |
| 3188 * Indemnité pour prestations de services de tiers en matière d'informatique | 743 285.95 | 113 285.95 + | 17,98 | 630 000.00 | 688 733.70 |
| | | | | C 113 285.95 | |
| 3199 Autres biens, services et marchandises | 60 481.50 | 9 518.50 – | 13,60 – | 70 000.00 | 43 985.90 |
| 3300 * Amortissement d'avoirs du patrimoine financier | 153 473.64 | 133 473.64 + | 667,36 | 20 000.00 | 33 202.65 |
| | | | | C 133 473.64 | |
| 3610 * Subventions à l'exploitation accordées à des cantons | 12 441 917.90 | 2 158 082.10 – | 14,79 – | 14 600 000.00 | 12 661 464.00 |
| 3620 Subventions à l'exploitation accordées à des communes | 3 707 484.05 | 100 515.95 – | 2,64 – | 3 808 000.00 | 3 593 758.65 |
| 3640 * Subventions à l'exploitation accordées à des sociétés d'économie mixte | 95 694 969.40 | 4 403 969.40 + | 4,82 | 91 291 000.00 | 91 662 224.95 |
| | | | | C 4 403 969.40 | |
| 3650 Subventions à l'exploitation accordées à des institutions et entreprises privées | 767 943.20 | 35 256.80 – | 4,39 – | 803 200.00 | 762 017.00 |
| 3660 Subventions courantes à des personnes physiques | 189 301.55 | 10 698.45 – | 5,35 – | 200 000.00 | 186 533.00 |
| 3669 Bourses | 155 504.15 | 495.85 – | 0,32 – | 156 000.00 | 200 985.70 |
| **Revenus** | | | | | |
| 4230 Revenus des immeubles du patrimoine financier | 359 809.00 | 15 191.00 – | 4,06 – | 375 000.00 | 395 566.00 |
| 4270 Revenus des immeubles du patrimoine administratif | 8 896.00 | 8 896.00 + | | 0.00 | 8 891.00 |
| 4310 Emoluments administratifs | 609 687.00 | 39 687.00 + | 6,96 | 570 000.00 | 575 701.00 |
| 4330 Droits de cours | 5 148 150.00 | 55 750.00 + | 1,09 | 5 092 400.00 | 5 024 412.00 |
| 4340 * Autres redevances d'utilisation, prestations de services | 29 012 107.96 | 2 412 107.96 + | 9,06 | 26 600 000.00 | 25 660 471.68 |
| 4350 * Ventes | 2 205 312.03 | 205 312.03 + | 10,26 | 2 000 000.00 | 2 113 793.20 |
| 4360 * Remboursements de tiers | 182 881.40 | 72 881.40 + | 66,25 | 110 000.00 | 138 425.55 |
| 4399 * Autres contributions | 1 274 788.15 | 1 274 788.15 + | | 0.00 | 1 729 009.55 |
| 4510 Remboursements de cantons | 85 000.00 | | 0,00 | 85 000.00 | 85 000.00 |
| 4600 * Subventions à l'exploitation versées par la Confédération | 58 577 054.00 | 1 977 054.00 + | 3,49 | 56 600 000.00 | 57 507 252.00 |
| 4610 * Subventions à l'exploitation versées par les cantons non universitaires | 31 033 925.00 | 2 506 075.00 – | 7,48 – | 33 540 000.00 | 29 404 367.35 |

| DIRECTION DE L'INSTRUCTION PUBLIQUE | | COMPTE 1994 | ECART BUDGETAIRE 1994 ABSOLU | EN % | BUDGET 1994 | COMPTE 1993 |
|---|---|---|---|---|---|---|
| 4831 | (SUITE) | | | | | |
| | **Revenus** | | | | | |
| 4620 | Subventions à l'exploitation versées par des communes | 19 440.00 | 560.00 – | 2,80 – | 20 000.00 | 12 960.00 |
| 4650 | Subv.à l'exploitation versées par des personnes physiques et par des institutions (legs/ fondations à office) | 50 000.00 | | 0,00 | 50 000.00 | 50 000.00 |
| 4902 | Imputations internes de divisions administratives pour prestations diverses | 427 964.40 | 34 035.60 – | 7,37 – | 462 000.00 | |
| 4991 | Prélèvement du Fonds de lutte contre les maladies | | | | 0.00 | 541 546.10 |
| | **Compte des investissements: Dépenses** | **7 645 962.15** | **124 037.85 –** | **1,60 –** | **7 770 000.00** | **10 929 802.60** |
| | **Recettes** | **4 655 050.85** | **3 146 050.85 +** | **208,48** | **1 509 000.00** | **891 094.40** |
| | **Solde** | **2 990 911.30 –** | | | **6 261 000.00 –** | **10 038 708.20 –** |
| | **Dépenses** | | | | | |
| 5030 | Construction d'immeubles du patrimoine administratif; équipement | | | | 0.00 | 1 200 000.00 |
| 5031 | Transformation d'immeubles du patrimoine administratif; équipement | 1 444 374.55 | 75 625.45 – | 4,98 – | 1 520 000.00 | 4 021 112.45 |
| 5061 | Acquisition de machines, d'appareils, de véhicules et d'autres pièces de mobilier | 6 001 587.60 | 48 412.40 – | 0,81 – | 6 050 000.00 | 5 393 708.05 |
| 5640 | Subventions aux investissements versées à des sociétés d'économie mixte | 200 000.00 | | 0,00 | 200 000.00 | 314 982.10 |
| | **Recettes** | | | | | |
| 6600 * | Subventions aux investissements versées par la Confédération | 874 927.55 | 459 072.45 – | 34,42 – | 1 334 000.00 | 397 310.40 |
| 6608 * | Subventions aux investissements versées par la Confédération pour pojets informatiques | 1 876 641.00 | 1 701 641.00 + | 972,36 | 175 000.00 | 493 784.00 |
| 6630 * | Subventions à l'investissement versées par le Fonds de la dîme hospitalière | 1 903 482.30 | 1 903 482.30 + | | 0.00 | |

| DIRECTION DE L'INSTRUCTION PUBLIQUE | COMPTE | ECART BUDGETAIRE 1994 | | BUDGET | COMPTE |
|---|---|---|---|---|---|
| | 1994 | ABSOLU | EN % | 1994 | 1993 |
| **4832 CREDITS DE RECHERCHE** | | | | | |
| **Compte de fonctionnement: Charges** | **108 545 726.44** | **23 192 726.44 +** | **27,17** | **85 353 000.00** | **102 427 130.22** |
| **Revenus** | **108 545 726.44** | **23 192 726.44 +** | **27,17** | **85 353 000.00** | **102 427 130.22** |
| **Solde** | | | | | |
| **Charges** | | | | | |
| 3010 * Traitements du personnel administratif et d'exploitation | 63 237 699.65 | 60 237 699.65 + | >999.99 + | 3 000 000.00 | 54 528 449.60 |
| 3020 * Traitements du corps enseignant | 3 705 574.08 | 47 758 425.92 – | 92,80 – | 51 464 000.00 | 2 699 030.80 |
| 3030 * Contributions de l'employeur aux assurances sociales | 3 720 302.90 | 551 302.90 + | 17,39 | 3 169 000.00<br>C 551 302.90 | 3 196 871.20 |
| 3040 * Contributions de l'employeur à la Caisse de pension bernoise | 4 439 025.30 | 609 025.30 + | 15,90 | 3 830 000.00 | 3 865 306.30 |
| 3050 * Contributions de l'employeur aux assurances maladie et accidents | 1 300 842.00 | 900 842.00 + | 225,21 | 400 000.00 | 448 796.75 |
| 3060 Vêtements de service et allocations y relatives | 5 115.40 | 5 115.40 + | | 0.00 | |
| 3090 * Formation et perfectionnement professionnels du personnel | 325 759.82 | 174 240.18 – | 34,85 – | 500 000.00 | 321 402.15 |
| 3091 * Recrutement du personnel | 60 365.15 | 20 365.15 + | 50,91 | 40 000.00 | 29 854.40 |
| 3098 * Formation et perfectionnement professionnels du personnel en matière d'informatique | 190.00 | 199 810.00 – | 99,91 – | 200 000.00 | |
| 3100 * Fournitures de bureau | 269 106.52 | 69 106.52 + | 34,55 | 200 000.00 | 306 906.40 |
| 3101 * Frais d'impression et de reliure, publications | 723 018.40 | 223 018.40 + | 44,60 | 500 000.00 | 462 251.15 |
| 3102 Ouvrages spécialisés et revues | 418 446.90 | 18 446.90 + | 4,61 | 400 000.00 | 343 722.15 |
| 3108 * Matériel d'exploitation et fournitures en matière d'informatique | 1 128.60 | 2 098 871.40 – | 99,95 – | 2 100 000.00 | |
| 3111 * Acquisition de machines, d'appareils, de véhicules, d'autres pièces de mobilier etc. | 4 125 453.23 | 1 025 453.23 + | 33,07 | 3 100 000.00 | 5 801 166.25 |
| 3118 * Acquisition d'équipements informatiques | 1 344 945.07 | 755 054.93 – | 35,96 – | 2 100 000.00 | 1 349 492.10 |
| 3120 * Eau, énergie et combustibles | 58 150.40 | 58 150.40 + | | 0.00 | |
| 3130 * Autres marchandises | 5 744 675.22 | 1 644 675.22 + | 40,11 | 4 100 000.00<br>C 1 644 675.22 | 6 265 200.30 |
| 3137 * Frais de subsistance | 1 304 877.65 | 1 304 877.65 + | | 0.00 | |
| 3141 * Entretien des domaines faisant partie du patrimoine administratif | | 100 000.00 – | | 100 000.00 | 52 556.80 |
| 3151 Entretien de machines, d'appareils, de véhicules et d'autres pièces de mobilier | 577 990.60 | 22 009.40 – | 3,67 – | 600 000.00 | 468 365.45 |
| 3158 * Entretien d'équipements informatiques | 24 746.60 | 24 746.60 + | | 0.00 | 48 353.30 |
| 3160 Loyers, fermages et redevances d'utilisation | 721 852.65 | 71 852.65 + | 11,05 | 650 000.00 | 681 931.30 |

* = VOIR JUSTIFICATION DES ECARTS TROISIEME PARTIE

C = CREDIT SUPPLEMENTAIRE, DEPASSEMENT DE CREDIT

| DIRECTION DE L'INSTRUCTION PUBLIQUE | COMPTE 1994 | ECART BUDGETAIRE 1994 ABSOLU | EN % | BUDGET 1994 | COMPTE 1993 |
|---|---|---|---|---|---|
| 4832 (SUITE) | | | | | |
| **Charges** | | | | | |
| 3170 * Indemnités pour frais de déplacement du personnel | 4 668 508.84 | 1 468 508.84 + | 45,89 | 3 200 000.00 | 4 094 101.17 |
| 3180 * Indemnités pour prestations de services de tiers | 2 871 122.17 | 1 071 122.17 + | 59,50 | 1 800 000.00 | 3 337 330.95 |
| 3183 * Primes d'assurance objets | 11 520.40 | 11 520.40 + | | 0.00 | |
| 3185 * Frais de PTT | 21 544.20 | 21 544.20 + | | 0.00 | |
| 3188 Indemnité pour prestations de services de tiers en matière d'informatique | 3 460.00 | 3 460.00 + | | 0.00 | |
| 3199 * Autres biens, services et marchandises | 3 803 753.81 | 1 003 753.81 + | 35,84 | 2 800 000.00 | 2 739 289.56 |
| 3210 Paiement des intérêts sur les dettes à court terme | 999.15 | 999.15 + | | 0.00 | |
| 3600 * Subventions à l'exploitation accordées à la Confédération | 636 202.25 | 236 202.25 + | 59,05 | 400 000.00<br>C 236 202.25 | 529 495.06 |
| 3650 * Subventions à l'exploitation accordées à des institutions et entreprises privées | 2 014 809.70 | 1 314 809.70 + | 187,82 | 700 000.00<br>C 1 314 809.70 | 3 662 589.43 |
| 3800 Versement au Fonds spécial figurant au bilan | 2 255 299.78 | 2 255 299.78 + | | 0.00 | 7 194 667.65 |
| 3920 Bonification d'amortissements sur le patrimoine administratif | 149 240.00 | 149 240.00 + | | 0.00 | |
| **Revenus** | | | | | |
| 4200 Banques et intérêts de comptes courants | 15 813.65 | 15 813.65 + | | 0.00 | |
| 4310 * Emoluments administratifs | 345 651.00 | 54 349.00 – | 13,59 – | 400 000.00 | 332 906.00 |
| 4360 * Remboursements de tiers | 4 589 709.49 | 4 499 709.49 + | 999.99 + | 90 000.00 | 3 188 087.80 |
| 4600 * Subventions à l'exploitation versées par la Confédération | 62 882 374.30 | 27 582 374.30 + | 78,13 | 35 300 000.00 | 46 645 806.45 |
| 4610 * Subventions à l'exploitation versées par des cantons | 8 784 415.05 | 1 284 415.05 + | 17,12 | 7 500 000.00 | 7 490 785.35 |
| 4650 * Subv.à l'exploitation versées par des personnes physiques et par des institutions (legs/ fondations à office) | 29 888 228.55 | 10 825 271.45 – | 26,59 – | 40 713 500.00 | 42 352 861.72 |
| 4800 Prélèvement sur le fonds spécial figurant au bilan | 5 362.30 | 5 362.30 + | | 0.00 | |
| 4910 Bonification d'intérêts sur le compte du bilan du Fonds spécial | 2 034 172.10 | 684 672.10 + | 50,73 | 1 349 500.00 | 2 416 682.90 |

* = VOIR JUSTIFICATION DES ECARTS TROISIEME PARTIE

C = CREDIT SUPPLEMENTAIRE, DEPASSEMENT DE CREDIT

| DIRECTION DE L'INSTRUCTION PUBLIQUE | COMPTE 1994 | ECART BUDGETAIRE 1994 ABSOLU | EN % | BUDGET 1994 | COMPTE 1993 |
|---|---|---|---|---|---|
| 4832 (SUITE) | | | | | |
| **Compte des investissements: Dépenses** | **149 240.00** | **149 240.00 +** | | **0.00** | |
| **Solde** | **149 240.00 –** | | | | |
| **Dépenses** | | | | | |
| 5061 * Acquisition de machines, d'appareils, de véhicules et d'autres pièces de mobilier | 149 240.00 | 149 240.00 + | | 0.00 | |

* = VOIR JUSTIFICATION DES ECARTS TROISIEME PARTIE

C = CREDIT SUPPLEMENTAIRE, DEPASSEMENT DE CREDIT

| DIRECTION DE L'INSTRUCTION PUBLIQUE | | COMPTE | ECART BUDGETAIRE 1994 | | BUDGET | COMPTE |
|---|---|---|---|---|---|---|
| | | 1994 | ABSOLU | EN % | 1994 | 1993 |
| **4833** | **ECOLES D'INGENIEURS ET ECOLES SUPERIEURES SPECIALISEES** | | | | | |
| | **Compte de fonctionnement: Charges** | **67 161 610.89** | **2 237 089.11 –** | **3,23 –** | **69 398 700.00** | **66 291 034.15** |
| | | | | | C 15 411.80 | |
| | **Revenus** | **28 583 621.60** | **2 230 378.40 –** | **7,24 –** | **30 814 000.00** | **37 408 034.00** |
| | **Solde** | **38 577 989.29 –** | | | **38 584 700.00 –** | **28 883 000.15 –** |
| | **Charges** | | | | | |
| 3001 | Indemnités versées aux autorités et aux commissions | 39 897.70 | 6 102.30 – | 13,27 – | 46 000.00 | 40 576.10 |
| 3010 * | Traitements du personnel administratif et d'exploitation | 9 501 721.90 | 633 678.10 – | 6,26 – | 10 135 400.00 | 9 865 981.55 |
| 3020 | Traitements du corps enseignant | 37 265 407.05 | 144 292.95 – | 0,39 – | 37 409 700.00 | 36 693 005.30 |
| 3030 | Contributions de l'employeur aux assurances sociales | 2 717 586.05 | 70 913.95 – | 2,55 – | 2 788 500.00 | 2 688 086.05 |
| 3040 * | Contributions de l'employeur à la Caisse de pension bernoise | 4 104 489.55 | 256 210.45 – | 5,88 – | 4 360 700.00 | 3 636 410.90 |
| 3060 | Vêtements de service et allocations y relatives | 1 466.30 | 2 533.70 – | 63,35 – | 4 000.00 | 1 190.40 |
| 3090 | Formation et perfectionnement professionnels du personnel | 509 587.45 | 4 012.55 – | 0,79 – | 513 600.00 | 466 562.55 |
| 3091 | Recrutement du personnel | 111 380.70 | 48 619.30 – | 30,39 – | 160 000.00 | 72 814.55 |
| 3099 | Dépenses diverses en rapport avec le personnel | 8 964.45 | 2 735.55 – | 23,39 – | 11 700.00 | 9 333.60 |
| 3100 | Fournitures de bureau | 145 012.70 | 29 287.30 – | 16,81 – | 174 300.00 | 137 790.20 |
| 3101 | Frais d'impression et de reliure, publications | 156 348.30 | 4 751.70 – | 2,95 – | 161 100.00 | 126 974.60 |
| 3102 | Ouvrages spécialisés et revues | 60 775.90 | 2 224.10 – | 3,54 – | 63 000.00 | 72 089.40 |
| 3106 | Matériel didactique (destiné à l'enseignement et à la recherche) | 334 625.90 | 17 174.10 – | 4,89 – | 351 800.00 | 335 807.65 |
| 3108 | Matériel d'exploitation et fournitures en matière d'informatique | 19 384.45 | 14 115.55 – | 42,14 – | 33 500.00 | |
| 3110 | Acquisition de machines et de meubles de bureau | 252 022.05 | 52 977.95 – | 17,37 – | 305 000.00 | 286 866.60 |
| 3111 | Acquisition de machines, d'appareils, de véhicules, d'autres pièces de mobilier etc. | 4 118 345.75 | 7 945.75 + | 0,19 | 4 110 400.00 | 3 970 815.35 |
| | | | | | C 7 945.75 | |
| 3112 | Acquisition de linge, de vêtements, de vaisselle | 268.45 | 7 331.55 – | 96,47 – | 7 600.00 | 464.50 |
| 3118 | Acquisition d'équipements informatiques | 1 546 255.00 | 110 045.00 – | 6,65 – | 1 656 300.00 | 1 630 349.70 |
| 3120 | Eau, énergie et combustibles | 922 441.10 | 87 558.90 – | 8,67 – | 1 010 000.00 | 982 333.90 |
| 3130 | Autres marchandises | 1 047 697.25 | 3 497.25 + | 0,33 | 1 044 200.00 | 1 034 300.45 |
| | | | | | C 3 497.25 | |
| 3141 | Entretien des domaines faisant partie du patrimoine administratif | 177 061.00 | 14 939.00 – | 7,79 – | 192 000.00 | 164 609.10 |

* = VOIR JUSTIFICATION DES ECARTS TROISIEME PARTIE

C = CREDIT SUPPLEMENTAIRE, DEPASSEMENT DE CREDIT

| DIRECTION DE L'INSTRUCTION PUBLIQUE | COMPTE | ECART BUDGETAIRE 1994 | | BUDGET | COMPTE |
|---|---|---|---|---|---|
| | 1994 | ABSOLU | EN % | 1994 | 1993 |
| 4833 (SUITE) | | | | | |
| **Charges** | | | | | |
| 3143 Entretien des domaines loués par l'Etat | 39 101.75 | 4 098.25 – | 9,49 – | 43 200.00 | 15 142.15 |
| 3150 Entretien d'appareils et de meubles de bureau | 137 126.40 | 16 573.60 – | 10,79 – | 153 700.00 | 136 234.35 |
| 3151 Entretien de machines, d'appareils, de véhicules et d'autres pièces de mobilier | 528 658.05 | 39 341.95 – | 6,93 – | 568 000.00 | 542 537.25 |
| 3158 * Entretien d'équipements informatiques | 383 820.60 | 101 179.40 – | 20,87 – | 485 000.00 | 396 432.35 |
| 3160 * Loyers, fermages et redevances d'utilisation | 961 863.95 | 159 336.05 – | 14,22 – | 1 121 200.00 | 906 638.65 |
| 3170 Indemnités pour frais de déplacement du personnel | 170 566.25 | 41 133.75 – | 19,44 – | 211 700.00 | 171 968.90 |
| 3171 Excursions, courses d'école, camps | 56 474.30 | 33 625.70 – | 37,33 – | 90 100.00 | 56 160.80 |
| 3180 * Indemnités pour prestations de services de tiers | 758 317.60 | 262 682.40 – | 25,73 – | 1 021 000.00 | 847 685.25 |
| 3183 Primes d'assurance objets | 142 561.15 | 2 561.15 + | 1,82 | 140 000.00 | 126 098.30 |
| | | | | C 2 561.15 | |
| 3185 Frais de PTT | 391 407.65 | 1 407.65 + | 0,36 | 390 000.00 | 392 078.00 |
| | | | | C 1 407.65 | |
| 3188 Indemnité pour prestations de services de tiers en matière d'informatique | 201 819.49 | 73 180.51 – | 26,62 – | 275 000.00 | 171 874.80 |
| 3300 Amortissement d'avoirs du patrimoine financier | | | | 0.00 | 69 154.00 |
| 3650 Subventions à l'exploitation accordées à des institutions et entreprises privées | 226 510.70 | 489.30 – | 0,22 – | 227 000.00 | 145 162.25 |
| 3900 Imputations internes en faveur de la Chancellerie d'Etat pour fournitures de bureau et papier | 122 644.00 | 11 356.00 – | 8,48 – | 134 000.00 | 97 504.65 |
| **Revenus** | | | | | |
| 4270 Revenus des immeubles du patrimoine administratif | 11 676.20 | 5 323.80 – | 31,32 – | 17 000.00 | 12 079.00 |
| 4310 Emoluments administratifs | 140 240.70 | 23 440.70 + | 20,06 | 116 800.00 | 176 037.20 |
| 4330 * Emoluments de cours | 2 912 215.15 | 222 215.15 + | 8,26 | 2 690 000.00 | 3 752 762.35 |
| 4350 * Ventes | 245 537.25 | 182 337.25 + | 288,50 | 63 200.00 | 176 569.55 |
| 4360 * Remboursements de tiers | 847 488.45 | 910 511.55 – | 51,80 – | 1 758 000.00 | 1 308 762.75 |
| 4363 Loyers d'immeubles n'appartenant pas à l'Etat | 5 220.00 | 1 220.00 + | 30,50 | 4 000.00 | 3 750.00 |
| 4600 * Subventions à l'exploitation versées par la Confédération | 15 853 054.75 | 561 945.25 – | 3,43 – | 16 415 000.00 | 23 225 859.75 |
| 4610 * Subventions à l'exploitation versées par des cantons | 2 037 770.00 | 462 230.00 – | 18,49 – | 2 500 000.00 | 1 898 633.00 |
| 4620 * Subventions à l'exploitation versées par des communes | 6 530 419.10 | 719 580.90 – | 9,93 – | 7 250 000.00 | 6 853 580.40 |

| DIRECTION DE L'INSTRUCTION PUBLIQUE | | | COMPTE | ECART BUDGETAIRE 1994 | | | BUDGET | COMPTE |
|---|---|---|---|---|---|---|---|---|
| | | | 1994 | ABSOLU | EN % | | 1994 | 1993 |
| 4833 | (SUITE) | | | | | | | |
| | **Compte des investissements:** | **Dépenses** | **7 580 640.90** | **194 359.10 –** | **2,50 –** | | **7 775 000.00** | **8 981 445.90** |
| | | | | | | **C** | **755.40** | |
| | | **Recettes** | **3 083 607.90** | **1 652 392.10 –** | **34,90 –** | | **4 736 000.00** | **3 166 019.00** |
| | | **Solde** | **4 497 033.00 –** | | | | **3 039 000.00 –** | **5 815 426.90 –** |
| | **Dépenses** | | | | | | | |
| 5030 * | Construction d'immeubles du patrimoine administratif; équipement | | 242 866.55 | 126 133.45 – | 34,19 – | | 369 000.00 | 4 333 343.45 |
| 5061 | Acquisition de machines, d'appareils, de véhicules et d'autres pièces de mobilier | | 6 852 018.95 | 981.05 – | 0,02 – | | 6 853 000.00 | 4 528 355.20 |
| 5068 | Acquisition d'équipements informatiques | | 335 755.40 | 755.40 + | 0,22 | | 335 000.00 | 119 747.25 |
| | | | | | | C | 755.40 | |
| 5640 * | Subventions aux investissements versées à des sociétés d'économie mixte | | 150 000.00 | 68 000.00 – | 31,20 – | | 218 000.00 | |
| | **Recettes** | | | | | | | |
| 6600 * | Subventions aux investissements versées par la Confédération | | 2 916 607.90 | 1 757 392.10 – | 37,60 – | | 4 674 000.00 | 3 166 019.00 |
| 6608 * | Subventions aux investissements versées par la Confédération pour projets informatiques | | 159 000.00 | 105 000.00 + | 194,44 | | 54 000.00 | |
| 6628 | Subventions aux investissements verseés par des communes pour projets informatiques | | 8 000.00 | | 0,00 | | 8 000.00 | |

* = VOIR JUSTIFICATION DES ECARTS TROISIEME PARTIE

C = CREDIT SUPPLEMENTAIRE, DEPASSEMENT DE CREDIT

| DIRECTION DE L'INSTRUCTION PUBLIQUE | | COMPTE | ECART BUDGETAIRE 1994 | | BUDGET | COMPTE |
|---|---|---|---|---|---|---|
| | | 1994 | ABSOLU | EN % | 1994 | 1993 |
| **4834** | **FONDS POUR LES PRESTATIONS DE SERVICES DES ECOLES D'INGENIEURS** | | | | | |
| | **Compte de fonctionnement: Charges** | **5 102 713.40** | **1 354 913.40 +** | **36,15** | **3 747 800.00** | **5 987 190.08** |
| | **Revenus** | **5 102 713.40** | **1 354 913.40 +** | **36,15** | **3 747 800.00** | **5 987 190.08** |
| | **Solde** | | | | | |
| | **Charges** | | | | | |
| 3001 | Indemnités versées aux autorités et aux commissions | | 1 000.00 – | | 1 000.00 | |
| 3010 * | Traitements du personnel administratif et d'exploitation | 2 056 397.30 | 626 397.30 + | 43,80 | 1 430 000.00 | 1 453 068.65 |
| 3020 * | Traitements du corps enseignant | 204 098.90 | 320 901.10 – | 61,13 – | 525 000.00 | 14 757.35 |
| 3030 * | Contributions de l'employeur aux assurances sociales | 48 557.85 | 77 742.15 – | 61,56 – | 126 300.00 | 61 320.00 |
| 3040 * | Contributions de l'employeur à la Caisse de pension bernoise | 44 385.05 | 123 614.95 – | 73,59 – | 168 000.00 | 82 662.20 |
| 3050 | Contributions de l'employeur aux assurances maladie et accidents | | 5 000.00 – | | 5 000.00 | |
| 3090 | Formation et perfectionnement professionnels du personnel | 10 737.75 | 1 262.25 – | 10,52 – | 12 000.00 | 6 571.60 |
| 3091 | Recrutement du personnel | | 10 000.00 – | | 10 000.00 | 4 345.30 |
| 3098 | Formation et perfectionnement professionnels du personnel en matière d'informatique | | 2 000.00 – | | 2 000.00 | |
| 3099 | Dépenses diverses en rapport avec le personnel | 3 399.20 | 1 899.20 + | 126,61 | 1 500.00 | 670.10 |
| 3100 | Fournitures de bureau | 176.90 | 3 823.10 – | 95,58 – | 4 000.00 | 1 051.85 |
| 3101 * | Frais d'impression et de reliure, publications | 27 973.20 | 25 973.20 + | 999.99 + | 2 000.00 | 27 623.60 |
| 3102 | Ouvrages spécialisés et revues | 656.10 | 656.10 + | | 0.00 | |
| 3106 | Matériel didactique (destiné à l'enseignement et à la recherche) | 7 448.65 | 5 448.65 + | 272,43 | 2 000.00 | 4 192.00 |
| 3110 | Acquisition de machines et de meubles de bureau | 3 063.05 | 2 063.05 + | 206,30 | 1 000.00 | 121.50 |
| 3111 * | Acquisition de machines, d'appareils, de véhicules, d'autres pièces de mobilier etc. | 393 207.70 | 171 792.30 – | 30,41 – | 565 000.00 | 325 182.15 |
| 3118 * | Acquisition d'équipements informatiques | 43 750.45 | 56 249.55 – | 56,25 – | 100 000.00 | 12 584.00 |
| 3120 | Eau, énergie et combustibles | 27 945.70 | 2 945.70 + | 11,78 | 25 000.00 | 21 846.65 |
| 3130 * | Autres marchandises | 169 569.15 | 64 569.15 + | 61,49 | 105 000.00 | 307 861.10 |
| | | | | | C 64 569.15 | |
| 3143 | Entretien des domaines loués par l'Etat | 1 049.90 | 49.90 + | 4,99 | 1 000.00 | 8 661.95 |
| 3150 * | Entretien d'appareils et de meubles de bureau | | 101 000.00 – | | 101 000.00 | |

* = VOIR JUSTIFICATION DES ECARTS TROISIEME PARTIE

C = CREDIT SUPPLEMENTAIRE, DEPASSEMENT DE CREDIT

| DIRECTION DE L'INSTRUCTION PUBLIQUE | | COMPTE | ECART BUDGETAIRE 1994 | | BUDGET | COMPTE |
|---|---|---|---|---|---|---|
| | | 1994 | ABSOLU | EN % | 1994 | 1993 |
| 4834 | (SUITE) | | | | | |
| | **Charges** | | | | | |
| 3151 | Entretien de machines, d'appareils, de véhicules et d'autres pièces de mobilier | 62 694.35 | 44 805.65 – | 41,68 – | 107 500.00 | 71 831.15 |
| 3158 | Entretien d'équipements informatiques | | | | 0.00 | 75.40 |
| 3160 | Loyers, fermages et redevances d'utilisation | 199 587.45 | 13 087.45 + | 7,01 | 186 500.00 | 176 441.55 |
| 3170 * | Indemnités pour frais de déplacement du personnel | 75 150.25 | 60 150.25 + | 401,00 | 15 000.00 | 70 913.90 |
| 3180 * | Indemnités pour prestations de services de tiers | 208 997.95 | 193 997.95 + | >999.99 + | 15 000.00 | 264 047.75 |
| 3183 | Primes d'assurance objets | 13 535.05 | 1 535.05 + | 12,79 | 12 000.00 | 12 503.85 |
| 3185 | Frais de PTT | 12 307.30 | 6 692.70 – | 35,23 – | 19 000.00 | 13 779.15 |
| 3188 | Indemnité pour prestations de services de tiers en matière d'informatique | | | | 0.00 | 637.40 |
| 3650 | Subventions à l'exploitation accordées à des institutions et entreprises privées | 281.15 | 718.85 – | 71,89 – | 1 000.00 | 119.00 |
| 3800 | Versement au Fonds spécial figurant au bilan | 1 173 085.05 | 968 585.05 + | 473,63 | 204 500.00 | 3 044 270.93 |
| 3900 | Imputations internes en faveur de la Chancellerie d'Etat pour fournitures de bureau et papier | 4 658.00 | 4 158.00 + | 831,60 | 500.00 | 50.00 |
| 3920 | Bonification d'amortissements sur le patrimoine administratif | 310 000.00 | 310 000.00 + | | 0.00 | |
| | **Revenus** | | | | | |
| 4340 * | Autres redevances d'utilisation, prestations de services | 2 495 953.60 | 587 953.60 + | 30,81 | 1 908 000.00 | 2 238 775.25 |
| 4350 * | Ventes | 212 687.00 | 203 687.00 + | >999.99 + | 9 000.00 | 149 541.95 |
| 4360 * | Remboursements de tiers | 1 105 832.15 | 403 832.15 + | 57,52 | 702 000.00 | 614 396.22 |
| 4399 | Autres contributions | | | | 0.00 | 390 863.30 |
| 4600 * | Subventions à l'exploitation versées par la Confédération | 595 123.75 | 186 876.25 – | 23,90 – | 782 000.00 | 1 954 213.05 |
| 4650 * | Subv.à l'exploitation versées par des personnes physiques et par des institutions (legs/ fondations à office) | 325 538.90 | 200 538.90 + | 160,43 | 125 000.00 | 438 990.66 |
| 4800 | Prélèvement sur le fonds spécial figurant au bilan | 66 097.15 | 155 702.85 – | 70,20 – | 221 800.00 | |
| 4910 | Intérêts sur le patrimoine administratif imputés à des offices et entreprises | 301 480.85 | 301 480.85 + | | 0.00 | 200 409.65 |

| DIRECTION DE L'INSTRUCTION PUBLIQUE | | COMPTE | ECART BUDGETAIRE 1994 | | BUDGET | COMPTE |
|---|---|---|---|---|---|---|
| | | 1994 | ABSOLU | EN % | 1994 | 1993 |
| 4834 (SUITE) | | | | | | |
| **Compte des investissements:** | **Dépenses** | **310 000.00** | **310 000.00 +** | | **0.00** | |
| | **Solde** | **310 000.00 –** | | | | |
| **Dépenses** | | | | | | |
| 5640 * Subventions aux investissements versées à des sociétés d'économie mixte | | 310 000.00 | 310 000.00 + | | 0.00 | |
| | | | | | C 310 000.00 | |

* = VOIR JUSTIFICATION DES ECARTS TROISIEME PARTIE

C = CREDIT SUPPLEMENTAIRE, DEPASSEMENT DE CREDIT

| DIRECTION DE L'INSTRUCTION PUBLIQUE | | COMPTE 1994 | ECART BUDGETAIRE 1994 ABSOLU | EN % | BUDGET 1994 | COMPTE 1993 |
|---|---|---|---|---|---|---|
| **4840** | **OFFICE DE LA FORMATION DES ENSEIGNANTS ET DES ADULTES** | | | | | |
| | **Compte de fonctionnement: Charges** | **23 755 435.00** | **1 138 665.00 –** | **4,58 –** | **24 894 100.00** | **22 027 620.55** |
| | | | | | C 62 087.60 | |
| | **Revenus** | **1 353 315.00** | **291 685.00 –** | **17,74 –** | **1 645 000.00** | **1 618 619.40** |
| | **Solde** | **22 402 120.00 –** | | | **23 249 100.00 –** | **20 409 001.15 –** |
| | **Charges** | | | | | |
| 3010 | Traitements du personnel administratif et d'exploitation | 4 019 541.65 | 43 041.65 + | 1,08 | 3 976 500.00 | 3 918 734.50 |
| | | | | | C 43 041.65 | |
| 3020 | Traitements du corps enseignant | 3 113 998.65 | 54 801.35 – | 1,73 – | 3 168 800.00 | 2 590 608.60 |
| 3030 * | Contributions de l'employeur aux assurances sociales | 238 600.00 | | 0,00 | 238 600.00 | 232 916.30 |
| 3040 * | Contributions de l'employeur à la Caisse de pension bernoise | 330 938.00 | 7 638.00 + | 2,36 | 323 300.00 | 338 315.70 |
| | | | | | C 7 638.00 | |
| 3090 | Formation et perfectionnement professionnels du personnel | 6 112 336.25 | 141 263.75 – | 2,26 – | 6 253 600.00 | 5 600 728.35 |
| 3100 | Fournitures de bureau | 55 346.90 | 10 653.10 – | 16,15 – | 66 000.00 | 61 470.70 |
| 3101 * | Frais d'impression et de reliure, publications | 260 153.20 | 234 846.80 – | 47,45 – | 495 000.00 | 303 829.45 |
| 3102 | Ouvrages spécialisés et revues | 106 435.15 | 3 964.85 – | 3,60 – | 110 400.00 | 95 155.85 |
| 3106 | Matériel didactique (destiné à l'enseignement et à la recherche) | 120 237.30 | 1 762.70 – | 1,45 – | 122 000.00 | 120 925.50 |
| 3110 | Acquisition de machines et de meubles de bureau | 104 005.55 | 44 694.45 – | 30,06 – | 148 700.00 | 174 707.95 |
| 3118 | Acquisition d'équipements informatiques | 148 407.95 | 11 407.95 + | 8,32 | 137 000.00 | 89 821.20 |
| | | | | | C 11 407.95 | |
| 3120 | Eau, énergie et combustibles | 45 461.35 | 9 538.65 – | 17,35 – | 55 000.00 | 40 636.25 |
| 3130 | Autres marchandises | 16 069.50 | 8 930.50 – | 35,73 – | 25 000.00 | 21 168.45 |
| 3141 | Entretien des domaines faisant partie du patrimoine administratif | 33 371.05 | 1 728.95 – | 4,93 – | 35 100.00 | 32 021.30 |
| 3150 | Entretien d'appareils et de meubles de bureau | 15 926.25 | 12 673.75 – | 44,32 – | 28 600.00 | 22 741.10 |
| 3158 | Entretien d'équipements informatiques | 98 887.35 | 7 112.65 – | 6,72 – | 106 000.00 | 82 515.45 |
| 3160 | Loyers, fermages et redevances d'utilisation | 558 387.70 | 140 312.30 – | 20,09 – | 698 700.00 | 583 376.70 |
| 3168 * | Loyers équipements informatiques | 25.00 | 31 975.00 – | 99,93 – | 32 000.00 | |
| 3170 | Indemnités pour frais de déplacement du personnel | 42 803.00 | 6 297.00 – | 12,83 – | 49 100.00 | 37 569.45 |
| 3180 | Indemnités pour prestations de services de tiers | 431 468.75 | 132 031.25 – | 23,44 – | 563 500.00 | 462 126.50 |
| 3185 | Frais de PTT | 59 229.00 | 7 771.00 – | 11,60 – | 67 000.00 | 56 617.00 |
| 3188 | Indemnité pour prestations de services de tiers en matière d'informatique | 22 008.60 | 3 991.40 – | 15,36 – | 26 000.00 | 58 716.40 |
| 3620 | Subventions à l'exploitation accordées à des communes | | | | 0.00 | 1 777 977.60 |

* = VOIR JUSTIFICATION DES ECARTS TROISIEME PARTIE

C = CREDIT SUPPLEMENTAIRE, DEPASSEMENT DE CREDIT

| DIRECTION DE L'INSTRUCTION PUBLIQUE | | COMPTE | ECART BUDGETAIRE 1994 | | BUDGET | COMPTE |
|---|---|---|---|---|---|---|
| | | 1994 | ABSOLU | EN % | 1994 | 1993 |
| 4840 | (SUITE) | | | | | |
| | **Charges** | | | | | |
| 3640 | Subventions à l'exploitation accordées à des sociétés d'économie mixte | 6 733 471.95 | 308 528.05 – | 4,39 – | 7 042 000.00 | 4 156 242.70 |
| 3650 | Subventions à l'exploitation accordées à des institutions et entreprises privées | 2 345.50 | 654.50 – | 21,82 – | 3 000.00 | 2 533.50 |
| 3720 | Subventions redistribuées à des communes | 574 679.00 | 25 321.00 – | 4,23 – | 600 000.00 | 767 696.00 |
| 3900 | Imputations internes en faveur de la Chancellerie d'Etat pour fournitures de bureau et papier | 17 300.40 | 11 899.60 – | 40,76 – | 29 200.00 | 16 468.05 |
| 3990 | Report du compte de fonctionnement d'offices à des financements spéciaux | | | | 0.00 | 382 000.00 |
| 3999 | Divers postes d'imputations internes (débit) | 494 000.00 | | 0,00 | 494 000.00 | |
| | **Revenus** | | | | | |
| 4330 * | Emoluments de cours | 392 806.35 | 142 193.65 – | 26,58 – | 535 000.00 | 389 654.85 |
| 4340 | Autres redevances d'utilisation, prestations de services | 148 315.50 | 3 684.50 – | 2,43 – | 152 000.00 | 41 613.10 |
| 4350 | Ventes | 204 253.60 | 3 746.40 – | 1,81 – | 208 000.00 | 153 341.55 |
| 4360 | Remboursements de tiers | 18 941.80 | 1 058.20 – | 5,30 – | 20 000.00 | 16 513.40 |
| 4363 * | Loyers d'immeubles n'appartenant pas à l'Etat | 13 868.75 | 11 131.25 – | 44,53 – | 25 000.00 | 11 967.50 |
| 4620 * | Subventions à l'exploitation versées par des communes | 450.00 | 104 550.00 – | 99,58 – | 105 000.00 | 237 833.00 |
| 4700 | Subventions à redistribuer versées par la Confédération | 574 679.00 | 25 321.00 – | 4,23 – | 600 000.00 | 767 696.00 |
| | **Compte des investissements: Dépenses** | **88 139.05** | **11 860.95 –** | **11,87 –** | **100 000.00** | **81 130.10** |
| | **Solde** | **88 139.05 –** | | | **100 000.00 –** | **81 130.10 –** |
| | **Dépenses** | | | | | |
| 5061 | Acquisition de machines, d'appareils, de véhicules et d'autres pièces de mobilier | | | | 0.00 | 81 130.10 |
| 5068 | Acquisition d'équipements informatiques | 88 139.05 | 11 860.95 – | 11,87 – | 100 000.00 | |

* = VOIR JUSTIFICATION DES ECARTS TROISIEME PARTIE

C = CREDIT SUPPLEMENTAIRE, DEPASSEMENT DE CREDIT

| DIRECTION DE L'INSTRUCTION PUBLIQUE | | COMPTE | ECART BUDGETAIRE 1994 | | BUDGET | COMPTE |
|---|---|---|---|---|---|---|
| | | 1994 | ABSOLU | EN % | 1994 | 1993 |
| **4850** | **OFFICE DE RECHERCHE PEDAGOGIQUE** | | | | | |
| | **Compte de fonctionnement: Charges** | **2 366 341.60** | **10 841.60 +** | **0,46** | **2 355 500.00** | **2 130 257.65** |
| | | | | | **C 94 540.75** | |
| | **Revenus** | **1 055.05** | **3 944.95 –** | **78,90 –** | **5 000.00** | **1 318.60** |
| | **Solde** | **2 365 286.55 –** | | | **2 350 500.00 –** | **2 128 939.05 –** |
| | **Charges** | | | | | |
| 3010 | Traitements du personnel administratif et d'exploitation | 1 494 385.50 | 73 485.50 + | 5,17 | 1 420 900.00 | 1 408 152.75 |
| | | | | | C 73 485.50 | |
| 3030 | Contributions de l'employeur aux assurances sociales | 92 806.20 | 9 706.20 + | 11,68 | 83 100.00 | 83 594.65 |
| | | | | | C 9 706.20 | |
| 3040 | Contributions de l'employeur à la Caisse de pension bernoise | 151 949.05 | 11 349.05 + | 8,07 | 140 600.00 | 131 015.00 |
| | | | | | C 11 349.05 | |
| 3090 | Formation et perfectionnement professionnels du personnel | 3 932.10 | 67.90 – | 1,70 – | 4 000.00 | 1 891.00 |
| 3100 | Fournitures de bureau | 2 609.15 | 390.85 – | 13,03 – | 3 000.00 | 2 981.85 |
| 3101 | Frais d'impression et de reliure, publications | 3 835.10 | 9 164.90 – | 70,50 – | 13 000.00 | 7 992.00 |
| 3102 | Ouvrages spécialisés et revues | 6 207.15 | 1 092.85 – | 14,98 – | 7 300.00 | 5 683.20 |
| 3106 | Matériel didactique (destiné à l'enseignement et à la recherche) | 278 059.30 | 71 940.70 – | 20,56 – | 350 000.00 | 229 369.45 |
| 3150 | Entretien d'appareils et de meubles de bureau | 461.90 | 1 038.10 – | 69,21 – | 1 500.00 | |
| 3170 | Indemnités pour frais de déplacement du personnel | 16 096.15 | 3.85 – | 0,03 – | 16 100.00 | 4 577.75 |
| 3990 | Report du compte de fonctionnement d'offices à des financements spéciaux | | | | 0.00 | 255 000.00 |
| 3999 | Divers postes d'imputations internes (débit) | 316 000.00 | | 0,00 | 316 000.00 | |
| | **Revenus** | | | | | |
| 4350 | Ventes | 1 055.05 | 3 944.95 – | 78,90 – | 5 000.00 | 1 318.60 |

| DIRECTION DE L'INSTRUCTION PUBLIQUE | | COMPTE | ECART BUDGETAIRE 1994 | | BUDGET | COMPTE |
|---|---|---|---|---|---|---|
| | | 1994 | ABSOLU | EN % | 1994 | 1993 |
| **4860** | **OFFICE DE CONSEIL ET D'ORIENTATION OCO** | | | | | |
| | **Compte de fonctionnement: Charges** | **20 044 403.05** | **1 184 496.95 –** | **5,58 –** | **21 228 900.00** | **20 047 521.50** |
| | | | | | **C 28 983.15** | |
| | **Revenus** | **84 723.80** | **32 276.20 –** | **27,59 –** | **117 000.00** | **130 075.60** |
| | **Solde** | **19 959 679.25 –** | | | **21 111 900.00 –** | **19 917 445.90 –** |
| | **Charges** | | | | | |
| 3010 | Traitements du personnel administratif et d'exploitation | 8 851 736.30 | 253 063.70 – | 2,78 – | 9 104 800.00 | 8 619 521.10 |
| 3030 | Contributions de l'employeur aux assurances sociales | 521 374.50 | 11 225.50 – | 2,11 – | 532 600.00 | 504 408.25 |
| 3040 | Contributions de l'employeur à la Caisse de pension bernoise | 816 879.30 | 14 179.30 + | 1,76 | 802 700.00 | 758 496.55 |
| | | | | | C 14 179.30 | |
| 3090 | Formation et perfectionnement professionnels du personnel | 59 483.95 | 7 516.05 – | 11,22 – | 67 000.00 | 54 074.10 |
| 3098 | Formation et perfectionnement professionnels du personnel en matière d'informatique | | | | 0.00 | 5 224.60 |
| 3100 | Fournitures de bureau | 49 114.65 | 685.35 – | 1,38 – | 49 800.00 | 48 045.30 |
| 3101 * | Frais d'impression et de reliure, publications | 75 044.20 | 73 955.80 – | 49,64 – | 149 000.00 | 109 559.50 |
| 3102 | Ouvrages spécialisés et revues | 42 525.90 | 174.10 – | 0,41 – | 42 700.00 | 40 732.75 |
| 3106 | Matériel didactique (destiné à l'enseignement et à la recherche) | 5 516.60 | 6 683.40 – | 54,79 – | 12 200.00 | 7 734.10 |
| 3110 | Acquisition de machines et de meubles de bureau | 96 924.40 | 575.60 – | 0,60 – | 97 500.00 | 118 559.10 |
| 3118 | Acquisition d'équipements informatiques | | | | 0.00 | 34 305.50 |
| 3120 | Eau, énergie et combustibles | 21 398.10 | 6 301.90 – | 22,76 – | 27 700.00 | 16 460.80 |
| 3128 | Energie pour équipements informatiques | | 500.00 – | | 500.00 | |
| 3130 | Autres marchandises | 50 998.20 | 7 998.20 + | 18,60 | 43 000.00 | 39 918.40 |
| | | | | | C 7 998.20 | |
| 3143 | Entretien des domaines loués par l'Etat | 40 217.55 | 2 782.45 – | 6,48 – | 43 000.00 | 34 605.70 |
| 3150 | Entretien d'appareils et de meubles de bureau | 21 428.65 | 7 371.35 – | 25,60 – | 28 800.00 | 22 317.15 |
| 3160 | Loyers, fermages et redevances d'utilisation | 1 079 705.65 | 6 805.65 + | 0,63 | 1 072 900.00 | 1 059 594.60 |
| | | | | | C 6 805.65 | |
| 3168 | Loyers équipements informatiques | 398.25 | 101.75 – | 20,35 – | 500.00 | 318.60 |
| 3170 | Indemnités pour frais de déplacement du personnel | 55 546.75 | 453.25 – | 0,81 – | 56 000.00 | 49 182.60 |
| 3180 * | Indemnités pour prestations de services de tiers | 240 066.60 | 104 033.40 – | 30,24 – | 344 100.00 | 318 372.00 |
| 3185 | Frais de PTT | 86 931.85 | 40 468.15 – | 31,77 – | 127 400.00 | 120 127.15 |
| 3188 | Indemnité pour prestations de services de tiers en matière d'informatique | 19 906.65 | 93.35 – | 0,47 – | 20 000.00 | 8 772.80 |

* = VOIR JUSTIFICATION DES ECARTS TROISIEME PARTIE

C = CREDIT SUPPLEMENTAIRE, DEPASSEMENT DE CREDIT

| DIRECTION DE L'INSTRUCTION PUBLIQUE | | COMPTE 1994 | ECART BUDGETAIRE 1994 ABSOLU | EN % | BUDGET 1994 | COMPTE 1993 |
|---|---|---|---|---|---|---|
| 4860 | (SUITE) | | | | | |
| | **Charges** | | | | | |
| 3620 * | Subventions à l'exploitation accordées à des communes | 7 862 441.75 | 677 558.25 – | 7,94 – | 8 540 000.00 | 8 025 133.10 |
| 3640 | Subventions à l'exploitation accordées à des sociétés d'économie mixte | 38 350.60 | 8 649.40 – | 18,41 – | 47 000.00 | 44 617.60 |
| 3650 | Subventions à l'exploitation accordées à des institutions et entreprises privées | 1 450.00 | 3 050.00 – | 67,78 – | 4 500.00 | 1 250.00 |
| 3900 | Imputations internes en faveur de la Chancellerie d'Etat pour fournitures de bureau et papier | 6 962.65 | 8 237.35 – | 54,20 – | 15 200.00 | 6 190.15 |
| | **Revenus** | | | | | |
| 4340 | Autres redevances d'utilisation, prestations de services | 7 472.25 | 4 472.25 + | 149,07 | 3 000.00 | 2 478.60 |
| 4350 * | Ventes | 33 359.95 | 33 359.95 + | | 0.00 | 20 414.50 |
| 4360 | Remboursements de tiers | 270.20 | 270.20 + | | 0.00 | |
| 4600 * | Subventions à l'exploitation versées par la Confédération | 43 621.40 | 70 378.60 – | 61,74 – | 114 000.00 | 107 182.50 |

* = VOIR JUSTIFICATION DES ECARTS TROISIEME PARTIE

C = CREDIT SUPPLEMENTAIRE, DEPASSEMENT DE CREDIT

| DIRECTION DE L'INSTRUCTION PUBLIQUE | | COMPTE 1994 | ECART BUDGETAIRE 1994 ABSOLU | EN % | | BUDGET 1994 | COMPTE 1993 |
|---|---|---|---|---|---|---|---|
| **4870** | **OFFICE DE LA CULTURE OC** | | | | | | |
| | **Compte de fonctionnement: Charges** | **57 573 077.35** | **2 166 422.65 –** | **3,63 –** | | **59 739 500.00** | **56 597 884.50** |
| | | | | | **C** | **309 239.75** | |
| | **Revenus** | **377 842.35** | **276 757.65 –** | **42,28 –** | | **654 600.00** | **935 723.45** |
| | **Solde** | **57 195 235.00 –** | | | | **59 084 900.00 –** | **55 662 161.05 –** |
| | **Charges** | | | | | | |
| 3010 * | Traitements du personnel administratif et d'exploitation | 6 254 887.15 | 1 045 812.85 – | 14,33 – | | 7 300 700.00 | 5 738 361.35 |
| 3030 | Contributions de l'employeur aux assurances sociales | 379 976.25 | 47 123.75 – | 11,04 – | | 427 100.00 | 360 754.05 |
| 3040 | Contributions de l'employeur à la Caisse de pension bernoise | 515 166.75 | 60 533.25 – | 10,52 – | | 575 700.00 | 502 775.95 |
| 3050 | Contributions de l'employeur aux assurances maladie et accidents | 94 063.80 | 2 063.80 + | 2,24 | | 92 000.00 | 70 967.55 |
| | | | | | C | 2 063.80 | |
| 3090 | Formation et perfectionnement professionnels du personnel | 4 039.85 | 3 960.15 – | 49,51 – | | 8 000.00 | 6 338.25 |
| 3100 | Fournitures de bureau | 21 180.25 | 13 319.75 – | 38,61 – | | 34 500.00 | 23 610.35 |
| 3101 | Frais d'impression et de reliure, publications | 35 144.30 | 12 355.70 – | 26,02 – | | 47 500.00 | 17 528.10 |
| 3102 | Ouvrages spécialisés et revues | 15 667.45 | 832.55 – | 5,05 – | | 16 500.00 | 13 995.10 |
| 3108 | Matériel d'exploitation et fournitures en matière d'informatique | 2 953.65 | 46.35 – | 1,55 – | | 3 000.00 | |
| 3110 | Acquisition de machines et de meubles de bureau | 163 000.00 | | 0,00 | | 163 000.00 | 215 377.00 |
| 3111 | Acquisition de machines, d'appareils, de véhicules, d'autres pièces de mobilier etc. | 38 416.00 | 2 616.00 + | 7,30 | | 35 800.00 | 70 719.75 |
| | | | | | C | 2 616.00 | |
| 3120 | Eau, énergie et combustibles | 22 872.55 | 9 627.45 – | 29,63 – | | 32 500.00 | 24 542.95 |
| 3130 | Autres marchandises | 2 299.70 | 2 200.30 – | 48,90 – | | 4 500.00 | 3 684.60 |
| 3150 | Entretien d'appareils et de meubles de bureau | 6 904.50 | 6 095.50 – | 46,89 – | | 13 000.00 | 3 443.90 |
| 3151 | Entretien de machines, d'appareils, de véhicules et d'autres pièces de mobilier | 16 790.95 | 13 709.05 – | 44,95 – | | 30 500.00 | 16 911.30 |
| 3158 | Entretien d'équipements informatiques | 4 136.15 | 4 363.85 – | 51,34 – | | 8 500.00 | 5 621.45 |
| 3160 | Loyers, fermages et redevances d'utilisation | 324 675.75 | 20 324.25 – | 5,90 – | | 345 000.00 | 315 796.65 |
| 3170 | Indemnités pour frais de déplacement du personnel | 139 242.20 | 15 757.80 – | 10,17 – | | 155 000.00 | 112 000.00 |
| 3180 * | Indemnités pour prestations de services de tiers | 2 698 559.95 | 304 559.95 + | 12,72 | | 2 394 000.00 | 2 074 796.10 |
| | | | | | C | 304 559.95 | |
| 3183 | Primes d'assurance objets | 2 732.70 | 1 267.30 – | 31,69 – | | 4 000.00 | 3 324.60 |
| 3185 | Frais de PTT | 5 599.20 | 4 900.80 – | 46,68 – | | 10 500.00 | 5 017.30 |
| 3650 | Subventions à l'exploitation accordées à des institutions et entreprises privées | 1 744.85 | 955.15 – | 35,38 – | | 2 700.00 | 1 395.00 |

* = VOIR JUSTIFICATION DES ECARTS TROISIEME PARTIE

C = CREDIT SUPPLEMENTAIRE, DEPASSEMENT DE CREDIT

| DIRECTION DE L'INSTRUCTION PUBLIQUE | | COMPTE | ECART BUDGETAIRE 1994 | | BUDGET | COMPTE |
|---|---|---|---|---|---|---|
| | | 1994 | ABSOLU | EN % | 1994 | 1993 |
| 4870 | (SUITE) | | | | | |
| | **Charges** | | | | | |
| 3659 * | Subventions à l'encouragement des activités culturelles | 46 241 286.70 | 1 196 213.30 – | 2,53 – | 47 437 500.00 | 45 942 213.20 |
| 3750 | Subventions redistribuées à des institutions priveés | 54 034.00 | 15 966.00 – | 22,81 – | 70 000.00 | 64 278.00 |
| 3900 | Imputations internes en faveur de la Chancellerie d'Etat pour fournitures de bureau et papier | 1 702.70 | 297.30 – | 14,87 – | 2 000.00 | 568.00 |
| 3990 | Report au Fonds des commissions culturelles | 526 000.00 | | 0,00 | 526 000.00 | 1 005 000.00 |
| | **Revenus** | | | | | |
| 4350 | Ventes | 6 021.00 | 2 021.00 + | 50,52 | 4 000.00 | 834.00 |
| 4360 * | Remboursements de tiers | 317 787.35 | 317 187.35 + | ›999.99 + | 600.00 | 766 226.25 |
| 4600 * | Subventions à l'exploitation versées par la Confédération | | 500 000.00 – | | 500 000.00 | |
| 4650 * | Subv.à l'exploitation versées par des personnes physiques et par des institutions (legs/ fondations à office) | | 80 000.00 – | | 80 000.00 | 104 385.20 |
| 4700 | Subventions à redistribuer versées par la Confédération | 54 034.00 | 15 966.00 – | 22,81 – | 70 000.00 | 64 278.00 |
| | **Compte des investissements: Dépenses** | **3 164 111.75** | **3 125 888.25 –** | **49,70 –** | **6 290 000.00** | **4 059 034.80** |
| | **Recettes** | **171 249.95** | **171 249.95 +** | | **0.00** | |
| | **Solde** | **2 992 861.80 –** | | | **6 290 000.00 –** | **4 059 034.80 –** |
| | **Dépenses** | | | | | |
| 5061 * | Acquisition de machines, d'appareils, de véhicules et d'autres pièces de mobilier | | 200 000.00 – | | 200 000.00 | |
| 5068 | Acquisition d'équipements informatiques | 149 993.00 | 7.00 – | 0,01 – | 150 000.00 | |
| 5650 * | Subventions aux investissements versées à des institutions et entreprises privées | 3 014 118.75 | 2 925 881.25 – | 49,26 – | 5 940 000.00 | 4 059 034.80 |
| | **Recettes** | | | | | |
| 6450 * | Remboursement, par des institutions privées, de subventions aux investissements | 171 249.95 | 171 249.95 + | | 0.00 | |

| DIRECTION DE L'INSTRUCTION PUBLIQUE | | COMPTE | ECART BUDGETAIRE 1994 | | BUDGET | COMPTE |
|---|---|---|---|---|---|---|
| | | 1994 | ABSOLU | EN % | 1994 | 1993 |
| **4871** | **FONDS DES COMMISSIONS CULTURELLES** | | | | | |
| | **Compte de fonctionnement:** **Charges** | **664 315.00** | **138 315.00 +** | **26,29** | **526 000.00** | **1 005 000.00** |
| | **Revenus** | **664 315.00** | **138 315.00 +** | **26,29** | **526 000.00** | **1 005 000.00** |
| | **Solde** | | | | | |
| | **Charges** | | | | | |
| 3659 * | Subventions à l'encouragement des activités culturelles | 664 315.00 | 138 315.00 + | 26,29 | 526 000.00 | 399 669.80 |
| 3800 | Versement au Fonds spécial figurant au bilan | | | | 0.00 | 605 330.20 |
| | **Revenus** | | | | | |
| 4350 | Ventes | 640.80 | 640.80 + | | 0.00 | |
| 4800 | Prélèvement sur le fonds spécial figurant au bilan | 137 674.20 | 137 674.20 + | | 0.00 | |
| 4990 | Report du solde du compte de fonctionnement du Service des affaires culturelles et services rattachés | 526 000.00 | | 0,00 | 526 000.00 | 1 005 000.00 |

* = VOIR JUSTIFICATION DES ECARTS TROISIEME PARTIE

C = CREDIT SUPPLEMENTAIRE, DEPASSEMENT DE CREDIT

| DIRECTION DE L'INSTRUCTION PUBLIQUE | | COMPTE | ECART BUDGETAIRE 1994 | | BUDGET | COMPTE |
|---|---|---|---|---|---|---|
| | | 1994 | ABSOLU | EN % | 1994 | 1993 |
| **4872** | **FONDS POUR LES ACTIVITES CULTURELLES** | | | | | |
| | **Compte de fonctionnement:** **Charges** | | | | **0.00** | **1 249 555.05** |
| | **Revenus** | | | | **0.00** | **1 249 555.05** |
| | **Solde** | | | | | |
| | **Charges** | | | | | |
| 3659 | Subventions à l'encouragement des activités culturelles | | | | 0.00 | 885 223.00 |
| 3800 | Versement au Fonds spécial figurant au bilan | | | | 0.00 | 364 332.05 |
| | **Revenus** | | | | | |
| 4910 | Bonification d'intérêts sur le compte du bilan du Fonds spécial | | | | 0.00 | 49 555.05 |
| 4992 | Report du Fonds de loterie de la Direction de la police | | | | 0.00 | 1 200 000.00 |

| DIRECTION DE L'INSTRUCTION PUBLIQUE | | COMPTE 1994 | ECART BUDGETAIRE 1994 ABSOLU | ECART BUDGETAIRE 1994 EN % | BUDGET 1994 | COMPTE 1993 |
|---|---|---|---|---|---|---|
| **4880** | **OFFICE DU SPORT OS** | | | | | |
| | **Compte de fonctionnement: Charges** | **3 418 394.15** | **187 405.85 –** | **5,20 –** | **3 605 800.00** | **3 616 045.50** |
| | | | | | **C 2 421.50** | |
| | **Revenus** | **1 436 962.60** | **233 537.40 –** | **13,99 –** | **1 670 500.00** | **2 635 233.23** |
| | **Solde** | **1 981 431.55 –** | | | **1 935 300.00 –** | **980 812.27 –** |
| | **Charges** | | | | | |
| 3010 | Traitements du personnel administratif et d'exploitation | 1 279 114.50 | 5 485.50 – | 0,43 – | 1 284 600.00 | 1 265 673.85 |
| 3030 | Contributions de l'employeur aux assurances sociales | 77 621.50 | 2 421.50 + | 3,22 | 75 200.00 | 81 171.35 |
| | | | | | C 2 421.50 | |
| 3040 | Contributions de l'employeur à la Caisse de pension bernoise | 114 566.55 | 2 533.45 – | 2,17 – | 117 100.00 | 104 989.70 |
| 3090 | Formation et perfectionnement professionnels du personnel | 1 153.15 | 8 846.85 – | 88,47 – | 10 000.00 | 585.00 |
| 3100 | Fournitures de bureau | 5 484.40 | 515.60 – | 8,60 – | 6 000.00 | 5 952.20 |
| 3101 | Frais d'impression et de reliure, publications | 23 924.65 | 75.35 – | 0,32 – | 24 000.00 | 14 912.35 |
| 3102 | Ouvrages spécialisés et revues | 987.00 | 413.00 – | 29,50 – | 1 400.00 | 1 027.80 |
| 3130 | Autres marchandises | 1 415.30 | 3 584.70 – | 71,70 – | 5 000.00 | 2 453.15 |
| 3150 | Entretien d'appareils et de meubles de bureau | 1 500.90 | 4 499.10 – | 74,99 – | 6 000.00 | 1 569.55 |
| 3160 | Loyers, fermages et redevances d'utilisation | 27 195.30 | 7 804.70 – | 22,30 – | 35 000.00 | 32 539.90 |
| 3170 | Indemnités pour frais de déplacement du personnel | 11 987.45 | 12.55 – | 0,11 – | 12 000.00 | 12 532.55 |
| 3180 | Indemnités pour prestations de services de tiers | 1 809 813.45 | 130 186.55 – | 6,72 – | 1 940 000.00 | 2 026 004.30 |
| 3183 | Primes d'assurance objets | 28 501.70 | 1 498.30 – | 5,00 – | 30 000.00 | 24 396.60 |
| 3185 | Frais de PTT | 3 978.20 | 21.80 – | 0,55 – | 4 000.00 | 4 134.65 |
| 3650 | Subventions à l'exploitation accordées à des institutions et entreprises privées | 250.00 | 250.00 – | 50,00 – | 500.00 | 195.00 |
| 3760 | Subventions redistribuées à des personnes physiques (bourses comprises) | 28 514.60 | 21 485.40 – | 42,98 – | 50 000.00 | 35 433.05 |
| 3900 | Imputations internes en faveur de la Chancellerie d'Etat pour fournitures de bureau et papier | 2 385.50 | 2 614.50 – | 52,29 – | 5 000.00 | 2 474.50 |
| | **Revenus** | | | | | |
| 4350 | Ventes | 6 329.30 | 2 670.70 – | 29,68 – | 9 000.00 | 12 171.82 |
| 4360 * | Remboursements de tiers | 35 574.45 | 14 425.55 – | 28,86 – | 50 000.00 | |
| 4600 * | Subventions à l'exploitation versées par la Confédération | 1 366 544.25 | 194 955.75 – | 12,49 – | 1 561 500.00 | 2 611 972.00 |
| 4700 | Subventions à redistribuer versées par la Confédération | 28 514.60 | 21 485.40 – | 42,98 – | 50 000.00 | 35 433.05 |

* = VOIR JUSTIFICATION DES ECARTS TROISIEME PARTIE

C = CREDIT SUPPLEMENTAIRE, DEPASSEMENT DE CREDIT

| DIRECTION DE L'INSTRUCTION PUBLIQUE | COMPTE 1994 | ECART BUDGETAIRE 1994 ABSOLU | EN % | BUDGET 1994 | COMPTE 1993 |
|---|---|---|---|---|---|
| **4881 FONDS EN FAVEUR DE LA GYMNASTIQUE ET DU SPORT DE LA DIP** | | | | | |
| **Compte de fonctionnement: Charges** | | | | **0.00** | **3 950 631.35** |
| **Revenus** | | | | **0.00** | **3 950 631.35** |
| **Solde** | | | | | |
| **Charges** | | | | | |
| 3620 Subventions accordées aux communes pour manifestation et matériel de sport scol., entretien installat. sportives | | | | 0.00 | 218 353.65 |
| 3650 Subventions accordées à des institutions privées pour des manifestations et du matériel de sport | | | | 0.00 | 24 000.00 |
| 3800 Versement au Fonds spécial figurant au bilan | | | | 0.00 | 3 607 854.70 |
| 3920 Bonification d'amortissements sur les subventions à l'investissement | | | | 0.00 | 100 423.00 |
| **Revenus** | | | | | |
| 4690 Subventions provenant du Sport-Toto | | | | 0.00 | 2 233 105.00 |
| 4910 Bonification d'intérêts sur le compte du bilan du Fonds spécial | | | | 0.00 | 1 717 526.35 |
| **Compte des investissements: Dépenses** | | | | **0.00** | **100 423.00** |
| **Solde** | | | | | **100 423.00 –** |
| **Dépenses** | | | | | |
| 5620 Subventions à l'investissement versées aux communes pour la construction d'installations sportives | | | | 0.00 | 100 423.00 |

| DIRECTION DE L'INSTRUCTION PUBLIQUE | | COMPTE | ECART BUDGETAIRE 1994 | | BUDGET | COMPTE |
|---|---|---|---|---|---|---|
| | | 1994 | ABSOLU | EN % | 1994 | 1993 |
| **4882** | **FONDS DU SPORT-TOTO DE L'OFFICE DU SPORT** | | | | | |
| | **Compte de fonctionnement:** **Charges** | | | | **0.00** | **173 011.95** |
| | **Revenus** | | | | **0.00** | **173 011.95** |
| | **Solde** | | | | | |
| | **Charges** | | | | | |
| 3130 | Autres marchandises | | | | 0.00 | 62 801.65 |
| 3180 | Indemnités pour actions particulières | | | | 0.00 | 70 692.05 |
| 3800 | Versement au Fonds spécial figurant au bilan | | | | 0.00 | 39 518.25 |
| | **Revenus** | | | | | |
| 4350 | Ventes | | | | 0.00 | 9 136.90 |
| 4690 | Subventions provenant du Sport-Toto | | | | 0.00 | 112 385.00 |
| 4910 | Bonification d'intérêts sur le compte du bilan du Fonds spécial | | | | 0.00 | 51 490.05 |

| DIRECTION DE L'INSTRUCTION PUBLIQUE | | COMPTE 1994 | ECART BUDGETAIRE 1994 ABSOLU | EN % | BUDGET 1994 | COMPTE 1993 |
|---|---|---|---|---|---|---|
| **4883** | **FONDS DU SPORT-TOTO POUR ASSOCIATIONS DE SPORT ET DE GYMNASTIQUE (DIP)** | | | | | |
| | **Compte de fonctionnement:** **Charges** | | | | **0.00** | **5 627 375.80** |
| | **Revenus** | | | | **0.00** | **5 627 375.80** |
| | **Solde** | | | | | |
| | **Charges** | | | | | |
| 3001 | Indemnités versées aux autorités et aux commissions | | | | 0.00 | 13 150.85 |
| 3010 | Traitements du personnel administratif et d'exploitation | | | | 0.00 | 1 194.25 |
| 3650 | Subventions accordées à des associations sportives pour cours, encouragement de la jeunesse, matériel gym.+ sport | | | | 0.00 | 1 430 790.70 |
| 3920 | Bonification d'amortissements sur les subventions à l'investissement | | | | 0.00 | 4 182 240.00 |
| | **Revenus** | | | | | |
| 4690 | Subventions provenant du Sport-Toto | | | | 0.00 | 2 809 632.00 |
| 4800 | Prélèvement sur le fonds spécial figurant au bilan | | | | 0.00 | 2 047 594.25 |
| 4910 | Bonification d'intérêts sur le compte du bilan du Fonds spécial | | | | 0.00 | 770 149.55 |
| | **Compte des investissements:** **Dépenses** | | | | **0.00** | **4 182 240.00** |
| | **Solde** | | | | | **4 182 240.00 –** |
| | **Dépenses** | | | | | |
| 5650 | Subventions à l'investissement versées à des institutions privées pour des installations sportives | | | | 0.00 | 4 182 240.00 |

| DIRECTION DE L'INSTRUCTION PUBLIQUE | | COMPTE 1994 | ECART BUDGETAIRE 1994 ABSOLU | EN % | BUDGET 1994 | COMPTE 1993 |
|---|---|---|---|---|---|---|
| **4890** | **OFFICE DES FINANCES ET DE L'ADMINSTRATION** | | | | | |
| | **Compte de fonctionnement: Charges** | **98 843 728.25** | **191 171.75 –** | **0,20 –** | **99 034 900.00** | **95 244 458.90** |
| | | | | | **C 2 193 754.15** | |
| | **Revenus** | **41 016 181.45** | **2 935 818.55 –** | **6,68 –** | **43 952 000.00** | **29 072 691.90** |
| | **Solde** | **57 827 546.80 –** | | | **55 082 900.00 –** | **66 171 767.00 –** |
| | **Charges** | | | | | |
| 3001 * | Indemnités versées aux autorités et aux commissions | 916 974.30 | 466 974.30 + | 103,77 | 450 000.00 | 506 476.00 |
| | | | | | C 466 974.30 | |
| 3010 * | Traitements du personnel administratif et d'exploitation | 4 767 387.15 | 452 487.15 + | 10,48 | 4 314 900.00 | 4 162 819.15 |
| | | | | | C 452 487.15 | |
| 3020 * | Traitements du corps enseignant | 132 420.45 | 238 879.55 – | 64,34 – | 371 300.00 | 167 665.00 |
| 3030 * | Contributions de l'employeur aux assurances sociales | 316 696.85 | 54 096.85 + | 20,60 | 262 600.00 | 279 775.45 |
| | | | | | C 54 096.85 | |
| 3040 | Contributions de l'employeur à la Caisse de pension bernoise | 415 348.15 | 15 248.15 + | 3,81 | 400 100.00 | 341 782.15 |
| | | | | | C 15 248.15 | |
| 3090 | Formation et perfectionnement professionnels du personnel | 20 268.10 | 11 731.90 – | 36,67 – | 32 000.00 | 10 848.00 |
| 3091 * | Recrutement du personnel | 98 302.75 | 51 697.25 – | 34,47 – | 150 000.00 | 55 311.50 |
| 3098 | Formation et perfectionnement professionnels du personnel en matière d'informatique | 81 718.60 | 8 281.40 – | 9,21 – | 90 000.00 | 49 780.00 |
| 3100 | Fournitures de bureau | 43 253.30 | 1 746.70 – | 3,89 – | 45 000.00 | 37 779.40 |
| 3101 * | Frais d'impression et de reliure, publications | 111 829.10 | 88 170.90 – | 44,09 – | 200 000.00 | 135 455.50 |
| 3102 | Ouvrages spécialisés et revues | 14 645.45 | 354.55 – | 2,37 – | 15 000.00 | 10 191.25 |
| 3108 | Matériel d'exploitation et fournitures en matière d'informatique | 56 984.50 | 15.50 – | 0,03 – | 57 000.00 | 35 896.70 |
| 3110 | Acquisition de machines et de meubles de bureau | 217 417.20 | 2 582.80 – | 1,18 – | 220 000.00 | 99 694.45 |
| 3118 | Acquisition d'équipements informatiques | 597 230.55 | 2 769.45 – | 0,47 – | 600 000.00 | 447 102.00 |
| 3120 * | Eau, énergie et combustibles | 94 452.65 | 55 547.35 – | 37,04 – | 150 000.00 | 36 673.90 |
| 3130 | Autres marchandises | 12 674.60 | 7 325.40 – | 36,63 – | 20 000.00 | 4 961.70 |
| 3141 | Entretien des domaines faisant partie du patrimoine administratif | 59 745.50 | 9 745.50 + | 19,49 | 50 000.00 | 79 750.15 |
| | | | | | C 9 745.50 | |
| 3150 | Entretien d'appareils et de meubles de bureau | 11 209.05 | 5 790.95 – | 34,07 – | 17 000.00 | 10 109.10 |
| 3158 | Entretien d'équipements informatiques | 593 883.50 | 6 116.50 – | 1,02 – | 600 000.00 | 387 979.25 |
| 3160 | Loyers, fermages et redevances d'utilisation | 153 064.05 | 9 935.95 – | 6,10 – | 163 000.00 | 153 302.50 |
| 3168 | Loyers équipements informatiques | 48 869.35 | 37 130.65 – | 43,18 – | 86 000.00 | 43 100.00 |
| 3170 * | Indemnités pour frais de déplacement du personnel | 235 257.55 | 30 257.55 + | 14,75 | 205 000.00 | 199 166.30 |
| | | | | | C 30 257.55 | |
| 3172 | Frais de représentation | 20 889.10 | 4 110.90 – | 16,45 – | 25 000.00 | 25 668.95 |

* = VOIR JUSTIFICATION DES ECARTS TROISIEME PARTIE

C = CREDIT SUPPLEMENTAIRE, DEPASSEMENT DE CREDIT

| DIRECTION DE L'INSTRUCTION PUBLIQUE | COMPTE 1994 | ECART BUDGETAIRE 1994 ABSOLU | EN % | BUDGET 1994 | COMPTE 1993 |
|---|---|---|---|---|---|
| 4890 (SUITE) | | | | | |
| **Charges** | | | | | |
| 3180 * Indemnités pour prestations de services de tiers | 397 151.70 | 102 848.30 – | 20,57 – | 500 000.00 | 329 191.20 |
| 3185 * Frais de PTT | 158 855.35 | 341 144.65 – | 68,23 – | 500 000.00 | 157 109.20 |
| 3186 Traitement des données BEDAG | 282 128.80 | 37 871.20 – | 11,84 – | 320 000.00 | 188 526.85 |
| 3188 Indemnité pour prestations de services de tiers en matière d'informatique | 693 959.55 | 9 040.45 – | 1,29 – | 703 000.00 | 337 130.30 |
| 3220 * Paiement des intérêts sur les dettes à moyen et à long terme | 1 198 708.30 | 548 708.30 + | 84,41 | 650 000.00<br>C 548 708.30 | 491 376.95 |
| 3300 Amortissement d'avoirs du patrimoine financier | | | | 0.00 | 1 423.25 |
| 3510 * Remboursements à des cantons | 3 736 236.35 | 616 236.35 + | 19,75 | 3 120 000.00<br>C 616 236.35 | 1 342 123.00 |
| 3620 * Subventions à l'exploitation accordées à des communes | 4 196 973.90 | 1 103 026.10 – | 20,82 – | 5 300 000.00 | 699 856.00 |
| 3650 * Subventions à l'exploitation accordées à des institutions et entreprises privées | 4 645 400.00 | 310 400.00 + | 7,16 | 4 335 000.00<br>C 310 400.00 | |
| 3660 * Subventions courantes à des personnes physiques | 20 550.00 | 39 450.00 – | 65,75 – | 60 000.00 | |
| 3669 Bourses | 71 451 288.20 | 548 711.80 – | 0,77 – | 72 000 000.00 | 81 169 817.25 |
| 3720 * Subventions redistribuées à des communes | 182 010.00 | 32 010.00 + | 21,34 | 150 000.00 | 157 966.00 |
| 3900 Imputations internes en faveur de la Chancellerie d'Etat pour fournitures de bureau et papier | 39 944.30 | 13 055.70 – | 24,64 – | 53 000.00 | 41 650.50 |
| 3990 Report du compte de fonctionnement d'offices à des financements spéciaux | 2 771 000.00 | | 0,00 | 2 771 000.00 | 3 047 000.00 |
| 3999 Divers postes d'imputations internes (débit) | 49 000.00 | | 0,00 | 49 000.00 | |
| **Revenus** | | | | | |
| 4220 Dividendes et autres intérêts du capital | 215 356.15 | 15 356.15 + | 7,67 | 200 000.00 | 296 686.20 |
| 4310 Emoluments administratifs | 331 520.00 | 18 480.00 – | 5,28 – | 350 000.00 | 339 222.70 |
| 4340 Autres redevances d'utilisation, prestations de services | | 4 000.00 – | | 4 000.00 | |
| 4350 Ventes | 1 484.70 | 6 515.30 – | 81,45 – | 8 000.00 | 2 790.00 |
| 4360 * Remboursements de tiers | 9 741.10 | 990 258.90 – | 99,03 – | 1 000 000.00 | 24 682.00 |
| 4510 Remboursements de cantons | 546 445.00 | 53 555.00 – | 8,93 – | 600 000.00 | 440 402.00 |
| 4520 Remboursements de communes | 16 082.00 | 1 082.00 + | 7,21 | 15 000.00 | |
| 4600 * Subventions à l'exploitation versées par la Confédération | 39 713 542.50 | 1 911 457.50 – | 4,60 – | 41 625 000.00 | 27 810 943.00 |
| 4700 Subventions à redistribuer versées par la Confédération | 182 010.00 | 32 010.00 + | 21,34 | 150 000.00 | 157 966.00 |

* = VOIR JUSTIFICATION DES ECARTS TROISIEME PARTIE

C = CREDIT SUPPLEMENTAIRE, DEPASSEMENT DE CREDIT

| DIRECTION DE L'INSTRUCTION PUBLIQUE | | COMPTE | ECART BUDGETAIRE 1994 | | BUDGET | COMPTE |
|---|---|---|---|---|---|---|
| | | 1994 | ABSOLU | EN % | 1994 | 1993 |
| 4890 (SUITE) | | | | | | |
| **Compte des investissements:** | **Dépenses** | **32 808 952.00** | **6 793 048.00 –** | **17,16 –** | **39 602 000.00** | |
| | | | | | C **153 432.00** | |
| | **Recettes** | **8 186 068.45** | **2 813 931.55 –** | **25,59 –** | **11 000 000.00** | **1 947 926.25** |
| | **Solde** | **24 622 883.55 –** | | | **28 602 000.00 –** | **1 947 926.25 +** |
| **Dépenses** | | | | | | |
| 5061 * Acquisition de machines, d'appareils, de véhicules et d'autres pièces de mobilier | | | 765 000.00 – | | 765 000.00 | |
| 5620 * Subventions aux investissements versées à des communes | | 23 638 752.00 | 2 323 248.00 – | 8,95 – | 25 962 000.00 | |
| 5640 * Subventions aux investissements versées à des sociétés d'économie mixte | | 120 000.00 | 55 000.00 – | 31,43 – | 175 000.00 | |
| 5650 * Subventions aux investissements versées à des institutions et entreprises privées | | 1 853 432.00 | 153 432.00 + | 9,02 | 1 700 000.00 | |
| | | | | | C 153 432.00 | |
| 5720 * Subventions redistribuées à des communes | | 5 466 699.00 | 5 033 301.00 – | 47,94 – | 10 500 000.00 | |
| 5750 * Subventions redistribuées à des institutions et entreprises privées | | 1 730 069.00 | 1 230 069.00 + | 246,01 | 500 000.00 | |
| **Recettes** | | | | | | |
| 6260 * Remboursement de prêts d'études | | 989 300.45 | 989 300.45 + | | 0.00 | 1 947 926.25 |
| 6700 Subventions à redistribuer versées par la Confédération | | 7 196 768.00 | 3 803 232.00 – | 34,58 – | 11 000 000.00 | |

* = VOIR JUSTIFICATION DES ECARTS TROISIEME PARTIE

C = CREDIT SUPPLEMENTAIRE, DEPASSEMENT DE CREDIT

| DIRECTION DE L'INSTRUCTION PUBLIQUE | | COMPTE | ECART BUDGETAIRE 1994 | | BUDGET | COMPTE |
|---|---|---|---|---|---|---|
| | | 1994 | ABSOLU | EN % | 1994 | 1993 |
| **4891** | **FONDS DES EDITIONS SCOLAIRES DE L'ETAT** | | | | | |
| | **Compte de fonctionnement: Charges** | **10 418 277.81** | **2 142 777.81 +** | **25,89** | **8 275 500.00** | **9 479 547.63** |
| | **Revenus** | **10 418 277.81** | **2 142 777.81 +** | **25,89** | **8 275 500.00** | **9 479 547.63** |
| | **Solde** | | | | | |
| | **Charges** | | | | | |
| 3010 | Traitements du personnel administratif et d'exploitation | 1 268 008.80 | 48 008.80 + | 3,93 | 1 220 000.00 | 1 180 143.90 |
| 3030 | Contributions de l'employeur aux assurances sociales | 67 817.30 | 5 817.30 + | 9,38 | 62 000.00<br>C 5 817.30 | 69 407.30 |
| 3040 | Contributions de l'employeur à la Caisse de pension bernoise | 98 376.30 | 16 623.70 – | 14,46 – | 115 000.00 | 92 657.35 |
| 3090 | Formation et perfectionnement professionnels du personnel | 4 600.00 | 5 400.00 – | 54,00 – | 10 000.00 | |
| 3100 | Fournitures de bureau | 20 760.70 | 8 260.70 + | 66,08 | 12 500.00 | 13 692.15 |
| 3101 * | Frais de papeterie, d'impression et de reliure pour création de moyens d'enseignement | 6 111 588.00 | 511 588.00 + | 9,13 | 5 600 000.00 | 5 343 846.40 |
| 3102 | Ouvrages spécialisés et revues | 1 347.80 | 652.20 – | 32,61 – | 2 000.00 | 1 774.85 |
| 3111 | Acquisition de machines, d'appareils, de véhicules, d'autres pièces de mobilier etc. | | | | 0.00 | 51 379.40 |
| 3118 | Acquisition d'équipements informatiques | 32 120.00 | 12 880.00 – | 28,63 – | 45 000.00 | |
| 3120 | Eau, énergie et combustibles | 11 488.55 | 1 488.55 + | 14,88 | 10 000.00 | 9 437.65 |
| 3130 | Autres marchandises | 36 093.20 | 3 906.80 – | 9,77 – | 40 000.00 | 26 330.80 |
| 3151 | Entretien de machines, d'appareils, de véhicules et d'autres pièces de mobilier | 42 284.80 | 7 284.80 + | 20,81 | 35 000.00 | 48 392.45 |
| 3160 | Loyers, fermages et redevances d'utilisation | 466 237.35 | 27 237.35 + | 6,20 | 439 000.00 | 416 960.05 |
| 3170 | Indemnités pour frais de déplacement du personnel | 8 133.85 | 1 133.85 + | 16,19 | 7 000.00 | 7 913.90 |
| 3180 * | Indemnités pour prestations de services de tiers | 280 056.75 | 108 056.75 + | 62,82 | 172 000.00 | 214 793.60 |
| 3184 | Impôts et taxes | 42 232.50 | 7 232.50 + | 20,66 | 35 000.00 | 29 119.05 |
| 3185 | Frais de PTT | 79 128.40 | 10 871.60 – | 12,08 – | 90 000.00 | 68 330.70 |
| 3188 * | Indemnité pour prestations de services de tiers en matière d'informatique | 103 023.20 | 42 023.20 + | 68,89 | 61 000.00 | |
| 3800 | Versement au Fonds spécial figurant au bilan | 1 703 696.31 | 1 386 696.31 + | 437,44 | 317 000.00 | 1 905 368.08 |
| 3900 * | Imputations internes en faveur de la Chancellerie d'Etat pour fournitures de bureau et papier | 41 284.00 | 38 284.00 + | ›999.99 + | 3 000.00 | |
| | **Revenus** | | | | | |
| 4340 * | Autres redevances d'utilisation, prestations de services | 117 400.05 | 54 400.05 + | 86,34 | 63 000.00 | 107 760.88 |

* = VOIR JUSTIFICATION DES ECARTS TROISIEME PARTIE

C = CREDIT SUPPLEMENTAIRE, DEPASSEMENT DE CREDIT

| DIRECTION DE L'INSTRUCTION PUBLIQUE | COMPTE 1994 | ECART BUDGETAIRE 1994 ABSOLU | EN % | BUDGET 1994 | COMPTE 1993 |
|---|---|---|---|---|---|
| 4891 (SUITE) | | | | | |
| **Revenus** | | | | | |
| 4350 * Ventes | 9 980 949.46 | 1 980 949.46 + | 24,76 | 8 000 000.00 | 9 047 531.50 |
| 4910 Intérêts sur le patrimoine administratif imputés à des offices et entreprises | 319 928.30 | 107 428.30 + | 50,55 | 212 500.00 | 324 255.25 |

| DIRECTION DE L'INSTRUCTION PUBLIQUE | | COMPTE 1994 | ECART BUDGETAIRE 1994 ABSOLU | EN % | BUDGET 1994 | COMPTE 1993 |
|---|---|---|---|---|---|---|
| **4892** | **FONDS CENTRE INTERREGIONAL DE PERFECTIONNEMENT DE TRAMELAN** | | | | | |
| | **Compte de fonctionnement:** **Charges** | **5 343 700.00** | **205 200.00 +** | **3,99** | **5 138 500.00** | **4 823 624.75** |
| | **Revenus** | **5 343 700.00** | **205 200.00 +** | **3,99** | **5 138 500.00** | **4 823 624.75** |
| | **Solde** | | | | | |
| | **Charges** | | | | | |
| 3010 * | Traitements du personnel administratif et d'exploitation | 2 054 700.35 | 158 900.35 + | 8,38 | 1 895 800.00 | 1 865 522.65 |
| 3020 | Traitements du corps enseignant | 790 694.90 | 109 305.10 – | 12,15 – | 900 000.00 | |
| 3030 * | Contributions de l'employeur aux assurances sociales | 147 979.65 | 37 079.65 + | 33,43 | 110 900.00 | 107 423.90 |
| | | | | | C 37 079.65 | |
| 3040 * | Contributions de l'employeur à la Caisse de pension bernoise | 207 508.30 | 31 708.30 + | 18,03 | 175 800.00 | 141 182.95 |
| 3090 * | Formation et perfectionnement professionnels du personnel | 19 827.55 | 28 172.45 – | 58,70 – | 48 000.00 | 6 262.20 |
| 3098 | Formation et perfectionnement professionnels du personnel en matière d'informatique | 18 357.00 | 6 643.00 – | 26,58 – | 25 000.00 | 11 682.00 |
| 3100 | Fournitures de bureau | 71 594.10 | 37 405.90 – | 34,32 – | 109 000.00 | 26 237.15 |
| 3101 | Frais d'impression et de reliure, publications | 106 312.30 | 13 687.70 – | 11,41 – | 120 000.00 | 109 813.35 |
| 3102 | Ouvrages spécialisés et revues | 46 260.75 | 1 260.75 + | 2,80 | 45 000.00 | 43 754.20 |
| 3106 | Matériel didactique (destiné à l'enseignement et à la recherche) | 129 462.20 | 15 537.80 – | 10,72 – | 145 000.00 | 85 371.25 |
| 3108 | Matériel d'exploitation et fournitures en matière d'informatique | 16 997.55 | 6 002.45 – | 26,10 – | 23 000.00 | 21 321.25 |
| 3110 * | Acquisition de machines et de meubles de bureau | 162 424.35 | 32 424.35 + | 24,94 | 130 000.00 | 73 590.95 |
| 3118 | Acquisition d'équipements informatiques | 186 190.80 | 11 190.80 + | 6,39 | 175 000.00 | 152 311.60 |
| 3120 | Eau, énergie et combustibles | 151 098.55 | 1 098.55 + | 0,73 | 150 000.00 | 168 801.90 |
| 3128 | Energie pour équipements informatiques | | 5 000.00 – | | 5 000.00 | |
| 3130 | Autres marchandises | 28 719.75 | 719.75 + | 2,57 | 28 000.00 | 43 222.65 |
| | | | | | C 719.75 | |
| 3141 | Entretien des domaines faisant partie du patrimoine administratif | 43 580.25 | 5 580.25 + | 14,68 | 38 000.00 | 24 148.75 |
| 3150 | Entretien d'appareils et de meubles de bureau | 4 292.30 | 15 707.70 – | 78,54 – | 20 000.00 | 3 090.85 |
| 3158 * | Entretien d'équipements informatiques | 230 148.75 | 40 148.75 + | 21,13 | 190 000.00 | 167 235.75 |
| 3160 | Loyers, fermages et redevances d'utilisation | 119 467.90 | 15 467.90 + | 14,87 | 104 000.00 | 105 630.10 |
| 3168 | Loyers équipements informatiques | | 5 000.00 – | | 5 000.00 | 2 232.70 |
| 3170 | Indemnités pour frais de déplacement du personnel | 49 498.90 | 9 498.90 + | 23,74 | 40 000.00 | 54 602.70 |

| DIRECTION DE L'INSTRUCTION PUBLIQUE | | COMPTE 1994 | ECART BUDGETAIRE 1994 ABSOLU | EN % | | BUDGET 1994 | COMPTE 1993 |
|---|---|---|---|---|---|---|---|
| 4892 | (SUITE) | | | | | | |
| | **Charges** | | | | | | |
| 3172 | Frais de représentation | 10 645.20 | 645.20 + | 6,45 | | 10 000.00 | 4 499.50 |
| 3180 * | Indemnités pour prestations de services de tiers | 252 573.50 | 102 573.50 + | 68,38 | | 150 000.00 | 703 987.40 |
| 3185 | Frais de PTT | 86 091.60 | 18 908.40 – | 18,01 – | | 105 000.00 | 92 401.35 |
| 3186 | Traitement des données BEDAG | 2 708.80 | 291.20 – | 9,71 – | | 3 000.00 | 1 874.45 |
| 3188 * | Indemnité pour prestations de services de tiers en matière d'informatique | 17 145.25 | 54 854.75 – | 76,19 – | | 72 000.00 | 56 453.00 |
| 3199 * | Autres biens, services et marchandises | 66 583.15 | 16 583.15 + | 33,16 | | 50 000.00 | 13 968.75 |
| 3650 * | Subventions à l'exploitation accordées à des institutions et entreprises privées | 158 000.00 | 158 000.00 + | | | 0.00 | 150 000.00 |
| | | | | | C | 158 000.00 | |
| 3800 | Versement au Fonds spécial figurant au bilan | | | | | 0.00 | 279 763.10 |
| 3900 | Imputations internes en faveur de la Chancellerie d'Etat pour fournitures de bureau et papier | 14 314.20 | 1 685.80 – | 10,54 – | | 16 000.00 | 9 348.35 |
| 3920 | Bonification d'amortissements sur le patrimoine administratif | 150 522.10 | 99 477.90 – | 39,80 – | | 250 000.00 | 297 890.00 |
| | **Revenus** | | | | | | |
| 4330 * | Emoluments de cours | 276 876.70 | 96 623.30 – | 25,87 – | | 373 500.00 | 906 011.45 |
| 4340 * | Autres redevances d'utilisation, prestations de services | 128 544.35 | 46 455.65 – | 26,55 – | | 175 000.00 | 152 025.00 |
| 4350 * | Ventes | 106 999.60 | 66 999.60 + | 167,49 | | 40 000.00 | 81 588.30 |
| 4600 | Subventions à l'exploitation versées par la Confédération | 961 218.30 | 101 218.30 + | 11,76 | | 860 000.00 | |
| 4690 | Autres subventions à l'exploitation | 30 200.00 | 15 200.00 + | 101,33 | | 15 000.00 | |
| 4800 | Prélèvement sur le fonds spécial figurant au bilan | 183 488.05 | 183 488.05 + | | | 0.00 | |
| 4990 | Report du compte de fonctionnement d'offices en faveur de financements spéciaux | 2 797 373.00 | 18 627.00 – | 0,67 – | | 2 816 000.00 | 3 684 000.00 |
| 4999 | Imputations internes diverses (crédit) | 859 000.00 | | 0,00 | | 859 000.00 | |

| DIRECTION DE L'INSTRUCTION PUBLIQUE | | COMPTE 1994 | ECART BUDGETAIRE 1994 ABSOLU | ECART BUDGETAIRE 1994 EN % | BUDGET 1994 | COMPTE 1993 |
|---|---|---|---|---|---|---|
| 4892 (SUITE) | | | | | | |
| **Compte des investissements:** | **Dépenses** | **150 522.10** | **99 477.90 –** | **39,80 –** | **250 000.00** | **297 890.00** |
| | **Solde** | **150 522.10 –** | | | **250 000.00 –** | **297 890.00 –** |
| **Dépenses** | | | | | | |
| 5030 Equipement construction | | 150 522.10 | 99 477.90 – | 39,80 – | 250 000.00 | 297 890.00 |

| DIRECTION DE L'INSTRUCTION PUBLIQUE | | COMPTE | ECART BUDGETAIRE 1994 | | BUDGET | COMPTE |
|---|---|---|---|---|---|---|
| | | 1994 | ABSOLU | EN % | 1994 | 1993 |
| **4893** | **FONDS POUR LES CAS DE RIGUEUR** | | | | | |
| | **Compte de fonctionnement:** **Charges** | **1 083 461.00** | **569 061.00 +** | **110,62** | **514 400.00** | **1 140 713.50** |
| | **Revenus** | **1 083 461.00** | **569 061.00 +** | **110,62** | **514 400.00** | **1 140 713.50** |
| | **Solde** | | | | | |
| | **Charges** | | | | | |
| 3650 | Subventions à l'exploitation accordées à des institutions et entreprises privées | 417 801.75 | 17 801.75 + | 4,45 | 400 000.00<br>C 17 801.75 | 474 402.55 |
| 3800 | Versement au Fonds spécial figurant au bilan | 665 659.25 | 551 259.25 + | 481,86 | 114 400.00 | 666 310.95 |
| | **Revenus** | | | | | |
| 4690 * | Autres subventions à l'exploitation | 783 936.55 | 283 936.55 + | 56,78 | 500 000.00 | 525 006.20 |
| 4910 | Intérêts sur le patrimoine administratif imputés à des offices et entreprises | 299 524.45 | 285 124.45 + | ›999.99 + | 14 400.00 | 615 707.30 |

* = VOIR JUSTIFICATION DES ECARTS TROISIEME PARTIE

C = CREDIT SUPPLEMENTAIRE, DEPASSEMENT DE CREDIT

| DIRECTION DES TRAVAUX PUBLICS,DES TRANSPORTS ET DE L'ENERGIE | | COMPTE 1994 | ECART BUDGETAIRE 1994 ABSOLU | EN % | BUDGET 1994 | COMPTE 1993 |
|---|---|---|---|---|---|---|
| **49** | **DIRECTION DES TRAVAUX PUBLICS,DES TRANSPORTS ET DE L'ENERGIE** | | | | | |
| | **Compte de fonctionnement: Charges** | **268 880 330.80** | **25 267 869.20 –** | **8,59 –** | **294 148 200.00** | **252 964 874.05** |
| | | | | | **C 1 992 919.10** | |
| | **Revenus** | **127 567 231.00** | **9 758 669.00 –** | **7,10 –** | **137 325 900.00** | **127 145 636.20** |
| | **Solde** | **141 313 099.80 –** | | | **156 822 300.00 –** | **125 819 237.85 –** |
| | **Compte des investissements: Dépenses** | **488 589 833.60** | **41 910 166.40 –** | **7,90 –** | **530 500 000.00** | **432 642 182.90** |
| | | | | | **C 2 723 447.65** | |
| | **Recettes** | **266 201 710.80** | **5 537 289.20 –** | **2,03 –** | **271 739 000.00** | **250 283 428.70** |
| | **Solde** | **222 388 122.80 –** | | | **258 761 000.00 –** | **182 358 754.20 –** |
| **4900** | **SECRETARIAT GENERAL** | | | | | |
| | **Compte de fonctionnement: Charges** | **996 164.15** | **131 435.85 –** | **11,66 –** | **1 127 600.00** | |
| | | | | | **C 6 991.65** | |
| | **Solde** | **996 164.15 –** | | | **1 127 600.00 –** | |
| | **Charges** | | | | | |
| 3010 | Traitements du personnel administratif et d'exploitation | 698 647.10 | 103 652.90 – | 12,92 – | 802 300.00 | |
| 3030 | Contributions de l'employeur aux assurances sociales | 39 832.90 | 7 167.10 – | 15,25 – | 47 000.00 | |
| 3040 | Contributions de l'employeur à la Caisse de pension bernoise | 81 000.30 | 13 299.70 – | 14,11 – | 94 300.00 | |
| 3172 | Frais de représentation | 14 692.20 | 14 307.80 – | 49,34 – | 29 000.00 | |
| 3180 | Indemnités pour prestations de services de tiers | 161 991.65 | 6 991.65 + | 4,51 | 155 000.00 | |
| | | | | | C 6 991.65 | |

* = VOIR JUSTIFICATION DES ECARTS TROISIEME PARTIE

C = CREDIT SUPPLEMENTAIRE, DEPASSEMENT DE CREDIT

| DIRECTION DES TRAVAUX PUBLICS,DES TRANSPORTS ET DE L'ENERGIE | | COMPTE 1994 | ECART BUDGETAIRE 1994 ABSOLU | EN % | BUDGET 1994 | COMPTE 1993 |
|---|---|---|---|---|---|---|
| **4910** | **OFFICE JURIDIQUE** | | | | | |
| | **Compte de fonctionnement: Charges** | **1 618 463.75** | **152 536.25 –** | **8,62 –** | **1 771 000.00** | **1 285 139.70** |
| | **Revenus** | | | | **0.00** | **40.00** |
| | **Solde** | **1 618 463.75 –** | | | **1 771 000.00 –** | **1 285 099.70 –** |
| | **Charges** | | | | | |
| 3010 | Traitements du personnel administratif et d'exploitation | 1 315 594.50 | 87 605.50 – | 6,25 – | 1 403 200.00 | 985 812.25 |
| 3030 | Contributions de l'employeur aux assurances sociales | 77 768.90 | 4 331.10 – | 5,28 – | 82 100.00 | 58 397.50 |
| 3040 | Contributions de l'employeur à la Caisse de pension Bern. | 129 894.10 | 12 705.90 – | 8,92 – | 142 600.00 | 94 734.15 |
| 3090 | Formation et perfectionnement professionnels du personnel | 3 683.60 | 1 816.40 – | 33,03 – | 5 500.00 | 1 472.95 |
| 3100 | Fournitures de bureau | 977.40 | 1 022.60 – | 51,13 – | 2 000.00 | 3 821.45 |
| 3101 | Frais d'impression et de reliure, publications | 687.30 | 1 312.70 – | 65,64 – | 2 000.00 | 12 673.45 |
| 3102 | Ouvrages spécialisés et revues | 11 916.55 | 83.45 – | 0,70 – | 12 000.00 | 7 524.40 |
| 3108 | Matériel d'exploitation et fournitures en matière d'informatique | | | | 0.00 | 164.00 |
| 3110 | Acquisition de machines et de meubles de bureau | 884.80 | 4 115.20 – | 82,31 – | 5 000.00 | 7 497.50 |
| 3150 | Entretien d'appareils et de meubles de bureau | 710.15 | 1 289.85 – | 64,50 – | 2 000.00 | 872.65 |
| 3170 | Indemnités pour frais de déplacement du personnel | 2 946.85 | 2 553.15 – | 46,43 – | 5 500.00 | 2 548.05 |
| 3180 | Indemnités pour prestations de services de tiers | 55 765.30 | 29 234.70 – | 34,40 – | 85 000.00 | 92 560.65 |
| 3185 | Frais de PTT | 17 634.30 | 5 365.70 – | 23,33 – | 23 000.00 | 17 060.70 |
| 3650 | Subventions à l'exploitation accordées à des institutions et entreprises privées | | 100.00 – | | 100.00 | |
| 3900 | Imputations internes en faveur de la Chancellerie d'Etat pour fournitures de bureau et papier | | 1 000.00 – | | 1 000.00 | |
| | **Revenus** | | | | | |
| 4350 | Ventes | | | | 0.00 | 40.00 |

| DIRECTION DES TRAVAUX PUBLICS,DES TRANSPORTS ET DE L'ENERGIE | | COMPTE 1994 | ECART BUDGETAIRE 1994 ABSOLU | EN % | BUDGET 1994 | COMPTE 1993 |
|---|---|---|---|---|---|---|
| **4920** | **OFFICE DE COORDINATION POUR LA PROTECTION DE L'ENVIRONNEMENT** | | | | | |
| | **Compte de fonctionnement: Charges** | **1 076 760.00** | **172 540.00 –** | **13,82 –** | **1 249 300.00** | **1 107 686.60** |
| | **Revenus** | **47 311.00** | **13 711.00 +** | **40,80** | **33 600.00** | **69 788.15** |
| | **Solde** | **1 029 449.00 –** | | | **1 215 700.00 –** | **1 037 898.45 –** |
| | **Charges** | | | | | |
| 3010 | Traitements du personnel administratif et d'exploitation | 750 016.50 | 46 583.50 – | 5,85 – | 796 600.00 | 734 343.15 |
| 3030 | Contributions de l'employeur aux assurances sociales | 43 664.40 | 2 935.60 – | 6,30 – | 46 600.00 | 42 511.20 |
| 3040 | Contributions de l'employeur à la Caisse de pension bernoise | 76 083.15 | 8 316.85 – | 9,86 – | 84 400.00 | 68 278.15 |
| 3090 | Formation et perfectionnement professionnels du personnel | 4 233.90 | 4 766.10 – | 52,96 – | 9 000.00 | 6 629.35 |
| 3101 * | Frais d'impression et de reliure, publications | 1 831.00 | 22 169.00 – | 92,38 – | 24 000.00 | 33 860.65 |
| 3102 | Ouvrages spécialisés et revues | 3 508.00 | 1 692.00 – | 32,54 – | 5 200.00 | 4 043.50 |
| 3110 | Acquisition de machines et de meubles de bureau | | 15 200.00 – | | 15 200.00 | 919.90 |
| 3130 | Autres marchandises | 49.70 | 950.30 – | 95,03 – | 1 000.00 | 460.00 |
| 3150 | Entretien d'appareils et de meubles de bureau | | 1 000.00 – | | 1 000.00 | |
| 3170 | Indemnités pour frais de déplacement du personnel | 4 174.90 | 1 925.10 – | 31,56 – | 6 100.00 | 3 534.05 |
| 3180 | Indemnités pour prestations de services de tiers | 185 222.45 | 62 277.55 – | 25,17 – | 247 500.00 | 189 314.65 |
| 3300 | Amortissement d'avoirs du patrimoine financier | 6 631.00 | 6 631.00 + | | 0.00 | 18 439.00 |
| 3650 | Subventions à l'exploitation accordées à des institutions et entreprises privées | 1 345.00 | 155.00 – | 10,34 – | 1 500.00 | 1 335.00 |
| 3900 | Imputations internes en faveur de la Chancellerie d'Etat pour fournitures de bureau et papier | | 11 200.00 – | | 11 200.00 | 4 018.00 |
| | **Revenus** | | | | | |
| 4211 | Intérêts moratoires | 3.00 | 3.00 + | | 0.00 | |
| 4310 | Emoluments administratifs | 34 328.00 | 5 328.00 + | 18,37 | 29 000.00 | 57 368.50 |
| 4330 | Emoluments de cours | 11 470.00 | 11 470.00 + | | 0.00 | |
| 4350 | Ventes | 1 500.00 | 3 100.00 – | 67,40 – | 4 600.00 | 8 085.50 |
| 4360 | Remboursements de tiers | 10.00 | 10.00 + | | 0.00 | 4 334.15 |

| DIRECTION DES TRAVAUX PUBLICS,DES TRANSPORTS ET DE L'ENERGIE | | COMPTE 1994 | ECART BUDGETAIRE 1994 ABSOLU | EN % | | BUDGET 1994 | COMPTE 1993 |
|---|---|---|---|---|---|---|---|
| **4930** | **OFFICE DU CADASTRE** | | | | | | |
| | **Compte de fonctionnement: Charges** | **4 047 403.10** | **284 503.10 +** | **7,56** | | **3 762 900.00** | **3 687 656.20** |
| | | | | | C | **487.30** | |
| | **Revenus** | **1 342 084.85** | **389 584.85 +** | **40,90** | | **952 500.00** | **870 858.05** |
| | **Solde** | **2 705 318.25 –** | | | | **2 810 400.00 –** | **2 816 798.15 –** |
| | **Charges** | | | | | | |
| 3001 | Indemnités versées aux autorités et aux commissions | | | | | 0.00 | 315.00 |
| 3010 | Traitements du personnel administratif et d'exploitation | 2 063 425.10 | 11 174.90 – | 0,54 – | | 2 074 600.00 | 1 978 877.00 |
| 3030 | Contributions de l'employeur aux assurances sociales | 118 553.65 | 2 846.35 – | 2,35 – | | 121 400.00 | 113 692.05 |
| 3040 | Contributions de l'employeur à la Caisse de pension Bern. | 190 387.30 | 487.30 + | 0,25 | | 189 900.00 | 167 386.45 |
| | | | | | C | 487.30 | |
| 3090 | Formation et perfectionnement professionnels du personnel | 4 123.70 | 6 876.30 – | 62,52 – | | 11 000.00 | 3 364.00 |
| 3091 | Recrutement du personnel | | | | | 0.00 | 898.00 |
| 3098 | Formation et perfectionnement professionnels du personnel en matière d'informatique | | | | | 0.00 | 3 280.00 |
| 3100 | Fournitures de bureau | 5 683.65 | 8 316.35 – | 59,41 – | | 14 000.00 | 11 967.30 |
| 3101 * | Frais d'impression et de reliure, publications | 5 217.05 | 22 782.95 – | 81,37 – | | 28 000.00 | 8 618.80 |
| 3102 | Ouvrages spécialisés et revues | 1 269.60 | 730.40 – | 36,52 – | | 2 000.00 | 967.75 |
| 3108 | Matériel d'exploitation et fournitures en matière d'informatique | | | | | 0.00 | 2 906.00 |
| 3110 | Acquisition de machines et de meubles de bureau | 9 737.40 | 262.60 – | 2,63 – | | 10 000.00 | 15 731.50 |
| 3111 | Acquisition de machines, d'appareils, de véhicules, d'autres pièces de mobilier etc. | 2 528.70 | 17 471.30 – | 87,36 – | | 20 000.00 | 7 505.05 |
| 3118 | Acquisition d'équipements informatiques | | | | | 0.00 | 55 362.20 |
| 3120 | Eau, énergie et combustibles | 1 713.90 | 286.10 – | 14,31 – | | 2 000.00 | 1 588.90 |
| 3130 | Autres marchandises | 36 019.55 | 23 980.45 – | 39,97 – | | 60 000.00 | 31 350.60 |
| 3150 | Entretien d'appareils et de meubles de bureau | 1 206.50 | 793.50 – | 39,68 – | | 2 000.00 | |
| 3151 | Entretien de machines, d'appareils, de véhicules et d'autres pièces de mobilier | 19 833.80 | 1 166.20 – | 5,56 – | | 21 000.00 | 14 270.30 |
| 3158 | Entretien d'équipements informatiques | | | | | 0.00 | 13 702.00 |
| 3160 | Loyers, fermages et redevances d'utilisation | 21 013.60 | 14 986.40 – | 41,63 – | | 36 000.00 | 27 354.30 |
| 3168 | Loyers équipements informatiques | | | | | 0.00 | 2 548.80 |
| 3170 | Indemnités pour frais de déplacement du personnel | 43 952.80 | 11 047.20 – | 20,09 – | | 55 000.00 | 48 979.20 |

* = VOIR JUSTIFICATION DES ECARTS TROISIEME PARTIE

C = CREDIT SUPPLEMENTAIRE, DEPASSEMENT DE CREDIT

| DIRECTION DES TRAVAUX PUBLICS,DES TRANSPORTS ET DE L'ENERGIE | | COMPTE 1994 | ECART BUDGETAIRE 1994 ABSOLU | EN % | BUDGET 1994 | COMPTE 1993 |
|---|---|---|---|---|---|---|
| 4930 | (SUITE) | | | | | |
| | **Charges** | | | | | |
| 3180 | Indemnités pour prestations de services de tiers | 640 429.00 | 11 571.00 – | 1,78 – | 652 000.00 | 671 185.95 |
| 3183 | Primes d'assurance objets | 3 016.00 | 984.00 – | 24,60 – | 4 000.00 | 3 019.30 |
| 3185 | Frais de PTT | 555.20 | 444.80 – | 44,48 – | 1 000.00 | 594.30 |
| 3188 | Indemnité pour prestations de services de tiers en matière d'informatique | | | | 0.00 | 195.00 |
| 3300 | Amortissement d'avoirs du patrimoine financier | 1 890.85 | 1 890.85 + | | 0.00 | 1 822.00 |
| 3620 | Subventions à l'exploitation accordées à des communes | 299 930.55 | 69.45 – | 0,03 – | 300 000.00 | 289 955.95 |
| 3720 * | Subventions redistribuées à des communes | 324 947.70 | 169 947.70 + | 109,64 | 155 000.00 | 207 461.50 |
| 3730 * | Subventions redistribuées aux établissements, offices et entreprises de l'Etat | 251 310.50 | 251 310.50 + | | 0.00 | |
| 3900 | Imputations internes en faveur de la Chancellerie d'Etat pour fournitures de bureau et papier | 657.00 | 3 343.00 – | 83,58 – | 4 000.00 | 2 757.00 |
| | **Revenus** | | | | | |
| 4310 | Emoluments administratifs | 2 143.00 | 357.00 – | 14,28 – | 2 500.00 | 2 605.40 |
| 4340 * | Autres redevances d'utilisation, prestations de services | 74 791.90 | 32 291.90 + | 75,98 | 42 500.00 | 2 064.00 |
| 4350 * | Ventes | 136 708.35 | 38 991.65 – | 22,20 – | 175 700.00 | 125 652.45 |
| 4360 * | Remboursements de tiers | 22 462.40 | 14 337.60 – | 38,97 – | 36 800.00 | 48 083.80 |
| 4500 | Remboursements de la Confédération | 56 459.85 | 11 459.85 + | 25,46 | 45 000.00 | 42 171.80 |
| 4510 | Remboursements de cantons | 3 454.15 | 3 545.85 – | 50,66 – | 7 000.00 | 11 842.60 |
| 4520 | Remboursements de communes | 15 203.80 | 2 796.20 – | 15,54 – | 18 000.00 | 11 122.50 |
| 4600 | Subventions à l'exploitation versées par la Confédération | 454 603.20 | 15 396.80 – | 3,28 – | 470 000.00 | 419 854.00 |
| 4700 | Subventions à redistribuer versées par la Confédération | 576 258.20 | 421 258.20 + | 271,77 | 155 000.00 | 207 461.50 |
| | **Compte des investissements: Dépenses** | **470 250.00** | **581 750.00 –** | **55,30 –** | **1 052 000.00** | **135 000.00** |
| | **Recettes** | **859 100.00** | **159 100.00 +** | **22,72** | **700 000.00** | **699 900.00** |
| | **Solde** | **388 850.00 +** | | | **352 000.00 –** | **564 900.00 +** |
| | **Dépenses** | | | | | |
| 5220 * | Prêts et participations permanentes au bénéfice des communes | 470 250.00 | 581 750.00 – | 55,30 – | 1 052 000.00 | 135 000.00 |
| | **Recettes** | | | | | |
| 6220 * | Remboursement, par des communes, de prêts et de participations | 859 100.00 | 159 100.00 + | 22,72 | 700 000.00 | 699 900.00 |

| DIRECTION DES TRAVAUX PUBLICS,DES TRANSPORTS ET DE L'ENERGIE | | COMPTE 1994 | ECART BUDGETAIRE 1994 ABSOLU | EN % | BUDGET 1994 | COMPTE 1993 |
|---|---|---|---|---|---|---|
| **4940** | **OFFICE DE LA PROTECTION DES EAUX ET DE LA GESTION DES DECHETS** | | | | | |
| | **Compte de fonctionnement: Charges** | **12 915 159.40** | **1 434 440.60 –** | **10,00 –** | **14 349 600.00** | **12 916 660.70** |
| | | | | | **C 35 376.60** | |
| | **Revenus** | **2 121 623.95** | **434 076.05 –** | **16,99 –** | **2 555 700.00** | **1 479 707.60** |
| | **Solde** | **10 793 535.45 –** | | | **11 793 900.00 –** | **11 436 953.10 –** |
| | **Charges** | | | | | |
| 3010 | Traitements du personnel administratif et d'exploitation | 6 596 317.30 | 15 417.30 + | 0,23 | 6 580 900.00 | 6 400 250.15 |
| | | | | | C 15 417.30 | |
| 3030 | Contributions de l'employeur aux assurances sociales | 387 846.60 | 2 846.60 + | 0,73 | 385 000.00 | 375 079.50 |
| | | | | | C 2 846.60 | |
| 3040 | Contributions de l'employeur à la Caisse de pension bernoise | 613 365.70 | 1 965.70 + | 0,32 | 611 400.00 | 526 952.55 |
| | | | | | C 1 965.70 | |
| 3060 | Vêtements de service et allocations y relatives | 20 306.80 | 2 193.20 – | 9,75 – | 22 500.00 | 22 846.35 |
| 3090 | Formation et perfectionnement professionnels du personnel | 27 015.60 | 515.60 + | 1,94 | 26 500.00 | 24 929.70 |
| | | | | | C 515.60 | |
| 3098 | Formation et perfectionnement professionnels du personnel en matière d'informatique | | | | 0.00 | 5 460.00 |
| 3100 | Fournitures de bureau | 1 484.80 | 6 715.20 – | 81,90 – | 8 200.00 | 2 978.20 |
| 3101 | Frais d'impression et de reliure, publications | 47 726.85 | 22 273.15 – | 31,82 – | 70 000.00 | 38 755.00 |
| 3102 | Ouvrages spécialisés et revues | 36 178.90 | 2 178.90 + | 6,40 | 34 000.00 | 25 723.50 |
| | | | | | C 2 178.90 | |
| 3106 | Matériel didactique (destiné à l'enseignement et à la recherche) | 2 929.25 | 70.75 – | 2,36 – | 3 000.00 | 31 334.70 |
| 3108 | Matériel d'exploitation et fournitures en matière d'informatique | | | | 0.00 | 1 570.50 |
| 3110 * | Acquisition de machines et de meubles de bureau | 21 877.85 | 52 122.15 – | 70,44 – | 74 000.00 | 26 386.55 |
| 3111 | Acquisition de machines, d'appareils, de véhicules, d'autres pièces de mobilier etc. | 280 956.65 | 69 043.35 – | 19,73 – | 350 000.00 | 307 841.20 |
| 3120 | Eau, énergie et combustibles | 13 086.60 | 5 913.40 – | 31,13 – | 19 000.00 | 8 514.60 |
| 3130 | Autres marchandises | 114 089.15 | 24 910.85 – | 17,93 – | 139 000.00 | 115 545.50 |
| 3150 | Entretien d'appareils et de meubles de bureau | 1 736.05 | 16 263.95 – | 90,36 – | 18 000.00 | 2 911.35 |
| 3151 | Entretien de machines, d'appareils, de véhicules et d'autres pièces de mobilier | 54 076.45 | 423.55 – | 0,78 – | 54 500.00 | 50 848.70 |
| 3158 | Entretien d'équipements informatiques | | | | 0.00 | 16 461.50 |
| 3160 | Loyers, fermages et redevances d'utilisation | 2 859.20 | 9 140.80 – | 76,18 – | 12 000.00 | 3 403.85 |
| 3170 | Indemnités pour frais de déplacement du personnel | 119 686.50 | 5 313.50 – | 4,26 – | 125 000.00 | 116 519.60 |

| DIRECTION DES TRAVAUX PUBLICS,DES TRANSPORTS ET DE L'ENERGIE | COMPTE 1994 | ECART BUDGETAIRE 1994 ABSOLU | EN % | BUDGET 1994 | COMPTE 1993 |
|---|---|---|---|---|---|
| 4940 (SUITE) | | | | | |
| **Charges** | | | | | |
| 3180 * Indemnités pour prestations de services de tiers | 1 455 771.25 | 226 228.75 – | 13,45 – | 1 682 000.00 | 945 680.60 |
| 3181 * Indemnités pour travaux de tiers en matière de planification et d'élaboration de projets | 2 644 657.95 | 780 342.05 – | 22,79 – | 3 425 000.00 | 3 361 434.65 |
| 3183 Primes d'assurance objets | 8 898.00 | 11 102.00 – | 55,51 – | 20 000.00 | 10 367.10 |
| 3184 Impôts et taxes | 240.00 | 1 360.00 – | 85,00 – | 1 600.00 | 270.00 |
| 3185 Frais de PTT | 24 678.70 | 15 321.30 – | 38,31 – | 40 000.00 | 20 589.50 |
| 3186 Traitement des données BEDAG | | | | 0.00 | 2 377.65 |
| 3188 Indemnité pour prestations de services de tiers en matière d'informatique | | | | 0.00 | 142 269.25 |
| 3199 * Autres biens, serv. et march.; intervent. des serv. de lutte contre les accidents d'hydroc. (pollueur non identifié) | 38 452.50 | 12 452.50 + | 47,89 | 26 000.00<br>C 12 452.50 | 19 592.25 |
| 3300 * Amortissement d'avoirs du patrimoine financier | 113 146.75 | 113 146.75 + | | 0.00 | 17 367.50 |
| 3650 * Subventions à l'exploitation accordées à des institutions et entreprises privées | 286 657.00 | 318 343.00 – | 52,62 – | 605 000.00 | 288 342.20 |
| 3900 Imputations internes en faveur de la Chancellerie d'Etat pour fournitures de bureau et papier | 1 117.00 | 15 883.00 – | 93,43 – | 17 000.00 | 4 057.00 |
| **Revenus** | | | | | |
| 4211 Intérêts moratoires | | | | 0.00 | 20.00 |
| 4310 Emoluments administratifs | 1 280.00 | 8 720.00 – | 87,20 – | 10 000.00 | 8 610.00 |
| 4330 * Emoluments de cours | 58 140.00 | 58 140.00 + | | 0.00 | |
| 4340 * Emoluments pour réservoirs et protection des eaux, rétributions pour prestations de services | 1 468 315.20 | 791 684.80 – | 35,04 – | 2 260 000.00 | 1 126 142.15 |
| 4350 Ventes | 22 732.90 | 2 732.90 + | 13,66 | 20 000.00 | 54 414.95 |
| 4360 Remboursements de tiers | 289 728.85 | 89 528.85 + | 44,71 | 200 200.00 | 250 204.50 |
| 4399 Autres contributions | | 500.00 – | | 500.00 | |
| 4600 * Subventions à l'exploitation versées par la Confédération | 271 427.00 | 206 427.00 + | 317,58 | 65 000.00 | 40 316.00 |
| 4650 Subv.à l'exploitation versées par des personnes physiques et par des institutions (legs/ fondations à office) | 10 000.00 | 10 000.00 + | | 0.00 | |

* = VOIR

| DIRECTION DES TRAVAUX PUBLICS,DES TRANSPORTS ET DE L'ENERGIE | | COMPTE 1994 | ECART BUDGETAIRE 1994 ABSOLU | EN % | BUDGET 1994 | COMPTE 1993 |
|---|---|---|---|---|---|---|
| 4940 | (SUITE) | | | | | |
| | **Compte des investissements:** **Dépenses** | **41 567 212.05** | **2 318 212.05 +** | **5,90** | **39 249 000.00** | **39 390 305.05** |
| | **Recettes** | **23 321 536.00** | **2 271 536.00 +** | **10,79** | **21 050 000.00** | **25 687 825.00** |
| | **Solde** | **18 245 676.05 –** | | | **18 199 000.00 –** | **13 702 480.05 –** |
| | **Dépenses** | | | | | |
| 5061 | Acquisition de machines, d'appareils, de véhicules et d'autres pièces de mobilier | 564 676.55 | 3 323.45 – | 0,59 – | 568 000.00 | 290 112.35 |
| 5620 | Subv. inv. versées aux comm. et assoc. droit pub. à affect. dét. p. instal. évacu./trait. eaux usées et élimin. déchets | 17 680 999.50 | .50 – | 0,01 – | 17 681 000.00 | 13 472 999.70 |
| 5720 * | Subv. à l'inv. redistribuées aux communes pour installations d'évacuation et de traitement des eaux usées | 23 321 536.00 | 2 321 536.00 + | 11,05 | 21 000 000.00 | 25 627 193.00 |
| | **Recettes** | | | | | |
| 6600 * | Subventions aux investissements versées par la Confédération | | 50 000.00 – | | 50 000.00 | 60 632.00 |
| 6700 | Subv. fédérales à l'invest. à redistribuer pour des installations d'évacuation et de traitement des eaux usées | 23 321 536.00 | 2 321 536.00 + | 11,05 | 21 000 000.00 | 25 627 193.00 |

| DIRECTION DES TRAVAUX PUBLICS,DES TRANSPORTS ET DE L'ENERGIE | | COMPTE 1994 | ECART BUDGETAIRE 1994 ABSOLU | EN % | BUDGET 1994 | COMPTE 1993 |
|---|---|---|---|---|---|---|
| **4950** | **OFFICE DE L'ECONOMIE HYDRAULIQUE ET ENERGETIQUE** | | | | | |
| | **Compte de fonctionnement:** **Charges** | **10 742 763.65** | **2 746 836.35 –** | **20,37 –** | **13 489 600.00** | **10 612 063.40** |
| | | | | | C **238 966.85** | |
| | **Revenus** | **27 877 422.65** | **1 434 977.35 –** | **4,90 –** | **29 312 400.00** | **29 246 726.90** |
| | **Solde** | **17 134 659.00 +** | | | **15 822 800.00 +** | **18 634 663.50 +** |
| | **Charges** | | | | | |
| 3010 * | Traitements du personnel administratif et d'exploitation | 3 606 221.60 | 408 778.40 – | 10,19 – | 4 015 000.00 | 3 654 204.70 |
| 3030 | Contributions de l'employeur aux assurances sociales | 208 854.90 | 34 845.10 – | 14,30 – | 243 700.00 | 215 765.90 |
| 3040 | Contributions de l'employeur à la Caisse de pension bernoise | 312 352.20 | 32 047.80 – | 9,31 – | 344 400.00 | 299 208.05 |
| 3060 | Vêtements de service et allocations y relatives | 14.10 | 1 985.90 – | 99,30 – | 2 000.00 | 94.80 |
| 3090 * | Formation et perfectionnement professionnels du personnel | 18 481.85 | 36 518.15 – | 66,40 – | 55 000.00 | 12 545.40 |
| 3098 | Formation et perfectionnement professionnels du personnel en matière d'informatique | | | | 0.00 | 995.00 |
| 3100 * | Fournitures de bureau | 342.60 | 19 657.40 – | 98,29 – | 20 000.00 | 2 364.55 |
| 3101 | Frais d'impression et de reliure, publications | 175 979.85 | 9 020.15 – | 4,88 – | 185 000.00 | 111 506.95 |
| 3102 | Ouvrages spécialisés et revues | 12 026.40 | 2 973.60 – | 19,83 – | 15 000.00 | 11 568.25 |
| 3110 | Acquisition de machines et de meubles de bureau | 28 421.10 | 21 578.90 – | 43,16 – | 50 000.00 | 528.25 |
| 3111 * | Acquisition de machines, d'appareils, de véhicules, d'autres pièces de mobilier etc. | 247 083.45 | 182 916.55 – | 42,54 – | 430 000.00 | 266 881.80 |
| 3120 | Eau, énergie et combustibles | 385.25 | 614.75 – | 61,48 – | 1 000.00 | 3 551.45 |
| 3130 | Autres marchandises | 15 257.80 | 9 742.20 – | 38,97 – | 25 000.00 | 14 242.35 |
| 3146 * | Entretien des canaux de la correction des eaux du Jura, régularisation des eaux, nettoyage des lacs | 918 110.85 | 238 110.85 + | 35,01 | 680 000.00 | 689 701.55 |
| | | | | | C 238 110.85 | |
| 3150 | Entretien d'appareils et de meubles de bureau | 1 902.80 | 18 097.20 – | 90,49 – | 20 000.00 | 4 000.95 |
| 3151 | Entretien de machines, d'appareils, de véhicules et d'autres pièces de mobilier | 29 372.65 | 20 627.35 – | 41,26 – | 50 000.00 | 26 346.10 |
| 3160 * | Loyers, fermages et redevances d'utilisation | 2 775.00 | 21 225.00 – | 88,44 – | 24 000.00 | 4 065.00 |
| 3170 | Indemnités pour frais de déplacement du personnel | 65 000.00 | | 0,00 | 65 000.00 | 61 692.05 |
| 3180 * | Indemnités pour prestations de services de tiers | 3 281 450.05 | 818 549.95 – | 19,97 – | 4 100 000.00 | 2 707 428.90 |
| 3183 | Primes d'assurance objets | 2 823.90 | 2 176.10 – | 43,53 – | 5 000.00 | 3 115.30 |
| 3184 | Impôts et taxes | 300.00 | 200.00 – | 40,00 – | 500.00 | |
| 3185 | Frais de PTT | 2 856.00 | 856.00 + | 42,80 | 2 000.00 | 16.00 |
| | | | | | C 856.00 | |

* = VOIR JUSTIFICATION DES ECARTS TROISIEME PARTIE

C = CREDIT SUPPLEMENTAIRE, DEPASSEMENT DE CREDIT

| DIRECTION DES TRAVAUX PUBLICS,DES TRANSPORTS ET DE L'ENERGIE | | COMPTE 1994 | ECART BUDGETAIRE 1994 ABSOLU | EN % | BUDGET 1994 | COMPTE 1993 |
|---|---|---|---|---|---|---|
| 4950 | (SUITE) | | | | | |
| | **Charges** | | | | | |
| 3186 | Traitement des données BEDAG | | | | 0.00 | 24 756.40 |
| 3188 | Indemnité pour prestations de services de tiers en matière d'informatique | | | | 0.00 | 8 390.00 |
| 3199 | Autres biens, services et marchandises | | | | 0.00 | 375 472.50 |
| 3300 * | Amortissement d'avoirs du patrimoine financier | 73 960.30 | 73 960.30 + | | 0.00 | 22 614.20 |
| 3600 | Subventions à l'exploitation accordées à la Confédération | 15 000.00 | 5 000.00 – | 25,00 – | 20 000.00 | |
| 3620 * | Subv. à l'exploit. accordées aux communes pour concepts en matière d'énergie + de recherche, de renseignement; autres | 738 367.00 | 171 633.00 – | 18,87 – | 910 000.00 | 948 838.00 |
| 3650 * | Subv. à l'exploit. accordées à des institutions privées pour concepts énergie et recherche, service renseignements; autres | 984 826.00 | 1 230 174.00 – | 55,54 – | 2 215 000.00 | 1 141 570.00 |
| 3900 | Imputations internes en faveur de la Chancellerie d'Etat pour fournitures de bureau et papier | 598.00 | 11 402.00 – | 95,02 – | 12 000.00 | 599.00 |
| | **Revenus** | | | | | |
| 4100 * | Revenus de régales | | 41 400.00 – | | 41 400.00 | 41 430.00 |
| 4112 * | Concessions et patentes | 514 170.25 | 485 829.75 – | 48,59 – | 1 000 000.00 | 940 322.75 |
| 4211 | Intérêts moratoires | 3 294.95 | 3 294.95 + | | 0.00 | 244.00 |
| 4310 * | Emoluments administratifs | 15 030.00 | 19 970.00 – | 57,06 – | 35 000.00 | 25 580.00 |
| 4330 | Emoluments de cours | 1 020.00 | 1 020.00 + | | 0.00 | |
| 4340 * | Taxe sur la force hydraulique et sur le droit d'eau, rétributions pour prestations de services | 26 532 360.65 | 1 417 639.35 – | 5,08 – | 27 950 000.00 | 27 404 416.40 |
| 4350 * | Ventes | 79 876.80 | 48 876.80 + | 157,66 | 31 000.00 | 141 010.40 |
| 4360 | Remboursements de tiers | 27 621.30 | 7 378.70 – | 21,09 – | 35 000.00 | 149 489.35 |
| 4399 | Autres contributions | 5 489.70 | 5 489.70 + | | 0.00 | |
| 4600 * | Subvention fédérales à l'exploitation; études, analyses et autres prestations de services | 698 559.00 | 478 559.00 + | 217,52 | 220 000.00 | 544 234.00 |

| DIRECTION DES TRAVAUX PUBLICS,DES TRANSPORTS ET DE L'ENERGIE | | COMPTE 1994 | ECART BUDGETAIRE 1994 ABSOLU | EN % | BUDGET 1994 | COMPTE 1993 |
|---|---|---|---|---|---|---|
| 4950 (SUITE) | | | | | | |
| **Compte des investissements:** | **Dépenses** | **3 601 950.15** | **7 048 049.85 –** | **66,18 –** | **10 650 000.00** | **10 016 973.55** |
| | **Recettes** | | | | **0.00** | **230 461.00** |
| | **Solde** | **3 601 950.15 –** | | | **10 650 000.00 –** | **9 786 512.55 –** |
| **Dépenses** | | | | | | |
| 5013 * | Constructions hydrauliques et régularisation des eaux | 608 161.15 | 241 838.85 – | 28,46 – | 850 000.00 | 1 426 492.70 |
| 5061 * | Acquisition de machines, d'appareils, de véhicules et d'autres pièces de mobilier | 253 000.00 | 247 000.00 – | 49,40 – | 500 000.00 | 136 047.85 |
| 5220 * | Prêts aux communes pour des installations énergétiques | | 1 000 000.00 – | | 1 000 000.00 | |
| 5240 * | Prêts et participations permanentes au bénéfice des sociétés d'économie mixte | | 200 000.00 – | | 200 000.00 | |
| 5250 * | Prêts à des institutions privées pour des installations énergétiques | 350 000.00 | 350 000.00 – | 50,00 – | 700 000.00 | 200 000.00 |
| 5620 * | Subv. à l'inv. versées aux communes pour installations d'alimentation en eau potable et en énergie | 20 000.00 | 2 480 000.00 – | 99,20 – | 2 500 000.00 | 6 305 692.00 |
| 5640 * | Subventions à l'investissement versées à des sociétés d'économie mixte pour des installations énergétiques | 1 671 260.00 | 2 528 740.00 – | 60,21 – | 4 200 000.00 | 956 837.00 |
| 5650 | Subventions à l'investissement versées à des institutions privées pour des installations énergétiques | 699 529.00 | 471.00 – | 0,07 – | 700 000.00 | 991 904.00 |
| **Recettes** | | | | | | |
| 6610 | Subventions aux investissements versées par des cantons | | | | 0.00 | 230 461.00 |

| DIRECTION DES TRAVAUX PUBLICS,DES TRANSPORTS ET DE L'ENERGIE | | COMPTE 1994 | ECART BUDGETAIRE 1994 ABSOLU | EN % | | BUDGET 1994 | COMPTE 1993 |
|---|---|---|---|---|---|---|---|
| **4951** | **FONDS POUR L'ALIMENTATION EN EAU** | | | | | | |
| | **Compte de fonctionnement: Charges** | **6 074 104.00** | **74 104.00 +** | **1,23** | | **6 000 000.00** | |
| | **Revenus** | **6 074 104.00** | **74 104.00 +** | **1,23** | | **6 000 000.00** | |
| | **Solde** | | | | | | |
| | **Charges** | | | | | | |
| 3010 * | Traitements du personnel administratif et d'exploitation | 146 762.90 | 146 762.90 + | | | 0.00 | |
| 3030 | Contributions de l'employeur aux assurances sociales | 8 214.35 | 8 214.35 + | | C | 0.00<br>8 214.35 | |
| 3040 * | Contributions de l'employeur à la Caisse de pension bernoise | 12 874.95 | 12 874.95 + | | | 0.00 | |
| 3050 | Contributions de l'employeur aux assurances maladie et accidents | 3 077.45 | 3 077.45 + | | | 0.00 | |
| 3800 | Versement au Fonds spécial figurant au bilan | 2 898 223.35 | 1 898 223.35 + | 189,82 | | 1 000 000.00 | |
| 3920 | Bonification d'amortissements sur le patrimoine administratif | 3 004 951.00 | 1 995 049.00 – | 39,91 – | | 5 000 000.00 | |
| | **Revenus** | | | | | | |
| 4112 * | Concessions et patentes | 721 597.00 | 721 597.00 + | | | 0.00 | |
| 4211 | Intérêts moratoires | 830.00 | 830.00 + | | | 0.00 | |
| 4340 * | Autres redevances d'utilisation, prestations de services | 5 351 677.00 | 648 323.00 – | 10,81 – | | 6 000 000.00 | |
| | **Compte des investissements: Dépenses** | **3 004 951.00** | **1 995 049.00 –** | **39,91 –** | | **5 000 000.00** | |
| | **Solde** | **3 004 951.00 –** | | | | **5 000 000.00 –** | |
| | **Dépenses** | | | | | | |
| 5620 * | Subventions aux investissements versées à des communes | 3 004 951.00 | 1 995 049.00 – | 39,91 – | | 5 000 000.00 | |

* = VOIR JUSTIFICATION DES ECARTS TROISIEME PARTIE

C = CREDIT SUPPLEMENTAIRE, DEPASSEMENT DE CREDIT

| DIRECTION DES TRAVAUX PUBLICS,DES TRANSPORTS ET DE L'ENERGIE | | COMPTE 1994 | ECART BUDGETAIRE 1994 ABSOLU | EN % | BUDGET 1994 | COMPTE 1993 |
|---|---|---|---|---|---|---|
| **4960** | **OFFICE DES PONTS ET CHAUSSEES** | | | | | |
| | **Compte de fonctionnement:** **Charges** | **97 519 840.85** | **3 485 959.15 –** | **3,46 –** | **101 005 800.00** | **95 053 533.25** |
| | | | | | **C 1 573 112.35** | |
| | **Revenus** | **82 684 658.30** | **9 307 841.70 –** | **10,12 –** | **91 992 500.00** | **88 864 258.00** |
| | **Solde** | **14 835 182.55 –** | | | **9 013 300.00 –** | **6 189 275.25 –** |
| | **Charges** | | | | | |
| 3010 * | Traitements du personnel administratif et d'exploitation | 46 467 015.55 | 2 432 784.45 – | 4,98 – | 48 899 800.00 | 46 597 869.85 |
| 3030 * | Contributions de l'employeur aux assurances sociales | 2 687 813.85 | 186 286.15 – | 6,49 – | 2 874 100.00 | 2 690 874.90 |
| 3040 | Contributions de l'employeur à la Caisse de pension bernoise | 3 797 411.00 | 22 711.00 + | 0,60 | 3 774 700.00 | 3 401 586.65 |
| | | | | | C 22 711.00 | |
| 3060 | Vêtements de service et allocations y relatives | 248 132.60 | 62 067.40 – | 20,01 – | 310 200.00 | 292 391.85 |
| 3070 | Prestations aux retraités | 2 082.00 | 2 082.00 – | | 0.00 | |
| 3090 * | Formation et perfectionnement professionnels du personnel | 32 951.30 | 39 048.70 – | 54,24 – | 72 000.00 | 23 305.25 |
| 3091 * | Recrutement du personnel | 9 084.85 | 50 915.15 – | 84,86 – | 60 000.00 | 13 285.25 |
| 3098 | Formation et perfectionnement professionnels du personnel en matière d'informatique | | | | 0.00 | 18 362.00 |
| 3100 | Fournitures de bureau | 210 797.60 | 44 702.40 – | 17,50 – | 255 500.00 | 194 891.65 |
| 3101 * | Frais d'impression et de reliure, publications | 23 226.45 | 32 773.55 – | 58,53 – | 56 000.00 | 53 061.30 |
| 3102 | Ouvrages spécialisés et revues | 49 463.45 | 1 836.55 – | 3,59 – | 51 300.00 | 45 533.90 |
| 3108 | Matériel d'exploitation et fournitures en matière d'informatique | | | | 0.00 | 14 576.20 |
| 3110 | Acquisition de machines et de meubles de bureau | 72 501.00 | 38 999.00 – | 34,98 – | 111 500.00 | 69 250.90 |
| 3111 | Acquisition de machines, d'appareils, de véhicules, d'autres pièces de mobilier etc. | 2 610 995.85 | 86 004.15 – | 3,19 – | 2 697 000.00 | 2 168 542.20 |
| 3118 | Acquisition d'équipements informatiques | | | | 0.00 | 227 450.85 |
| 3120 * | Eau, énergie et combustibles | 1 637 281.30 | 668 018.70 – | 28,98 – | 2 305 300.00 | 1 863 511.40 |
| 3130 | Autres marchandises | 6 429 502.75 | 470 497.25 – | 6,82 – | 6 900 000.00 | 7 079 772.10 |
| 3141 | Entretien des domaines faisant partie du patrimoine administratif | 217 932.90 | 20 067.10 – | 8,44 – | 238 000.00 | 209 179.85 |
| 3144 * | Entretien des routes cantonales | 17 093 943.10 | 493 943.10 + | 2,97 | 16 600 000.00 | 15 618 006.95 |
| | | | | | C 493 943.10 | |
| 3145 | Entretien des routes nationales | 1 073 539.10 | 66 460.90 – | 5,83 – | 1 140 000.00 | 924 258.00 |
| 3146 | Entretien des cours d'eau | 482 953.25 | 8 046.75 – | 1,64 – | 491 000.00 | 499 766.75 |
| 3150 | Entretien d'appareils et de meubles de bureau | 15 549.50 | 13 450.50 – | 46,39 – | 29 000.00 | 13 659.45 |
| 3151 | Entretien de machines, d'appareils, de véhicules et d'autres pièces de mobilier | 1 109 530.35 | 100 469.65 – | 8,31 – | 1 210 000.00 | 1 167 443.60 |

* = VOIR JUSTIFICATION DES ECARTS TROISIEME PARTIE

C = CREDIT SUPPLEMENTAIRE, DEPASSEMENT DE CREDIT

| DIRECTION DES TRAVAUX PUBLICS,DES TRANSPORTS ET DE L'ENERGIE | COMPTE 1994 | ECART BUDGETAIRE 1994 ABSOLU | EN % | BUDGET 1994 | COMPTE 1993 |
|---|---|---|---|---|---|
| 4960 (SUITE) | | | | | |
| **Charges** | | | | | |
| 3158 Entretien d'équipements informatiques | | | | 0.00 | 20 946.10 |
| 3160 * Loyers, fermages et redevances d'utilisation | 608 666.65 | 192 333.35 – | 24,02 – | 801 000.00 | 592 478.40 |
| 3168 Loyers équipements informatiques | | | | 0.00 | 60 720.15 |
| 3170 Indemnités pour frais de déplacement du personnel | 1 216 376.05 | 85 623.95 – | 6,58 – | 1 302 000.00 | 1 200 795.70 |
| 3180 * Indemnités pour prestations de services de tiers | 861 056.00 | 176 756.00 + | 25,83 | 684 300.00<br>C 176 756.00 | 721 086.80 |
| 3181 Indemnités pour travaux de tiers en matière de planification et d'élaboration de projets | 2 199 998.15 | 1.85 – | 0,01 – | 2 200 000.00 | 2 195 660.45 |
| 3183 Primes d'assurance objets | 615 882.55 | 108 817.45 – | 15,02 – | 724 700.00 | 613 693.85 |
| 3184 * Impôts et taxes | 165 835.30 | 248 964.70 – | 60,03 – | 414 800.00 | 160 462.20 |
| 3185 Frais de PTT | 366 132.15 | 68 867.85 – | 15,84 – | 435 000.00 | 320 813.90 |
| 3186 Traitement des données BEDAG | | | | 0.00 | 78 485.65 |
| 3188 Indemnité pour prestations de services de tiers en matière d'informatique | | | | 0.00 | 202 509.55 |
| 3190 Versement de dommages-intérêts | 31 703.40 | 6 896.60 – | 17,87 – | 38 600.00 | 23 674.90 |
| 3199 Autres biens, services et marchandises | 2 434.20 | 2 565.80 – | 51,32 – | 5 000.00 | 2 072.30 |
| 3300 Amortissement d'avoirs du patrimoine financier | 1 522.45 | 1 522.45 + | | 0.00 | |
| 3620 * Subventions à l'exploitation accordées à des communes | 6 779 702.25 | 879 702.25 + | 14,91 | 5 900 000.00<br>C 879 702.25 | 5 628 703.80 |
| 3650 Subventions à l'exploitation accordées à des institutions et entreprises privées | 388 438.80 | 1 561.20 – | 0,41 – | 390 000.00 | 26 840.75 |
| 3900 * Imputations internes en faveur de la Chancellerie d'Etat pour fournitures de bureau et papier | 14 549.15 | 20 450.85 – | 58,44 – | 35 000.00 | 18 007.90 |
| **Revenus** | | | | | |
| 4112 * Concessions et patentes | 3 093 023.65 | 883 023.65 + | 39,95 | 2 210 000.00 | 2 321 752.95 |
| 4240 * Gains comptables sur les immeubles du patrimoine financier | 17 850.55 | 32 149.45 – | 64,30 – | 50 000.00 | 113 852.00 |
| 4270 Revenus des immeubles du patrimoine administratif | 66 452.55 | 11 047.45 – | 14,26 – | 77 500.00 | 79 193.50 |
| 4310 Emoluments administratifs | 221 958.35 | 33 041.65 – | 12,96 – | 255 000.00 | 295 358.00 |
| 4340 * Autres redevances d'utilisation, prestations de services | 24 923.90 | 25 076.10 – | 50,16 – | 50 000.00 | 17 547.80 |
| 4350 * Ventes | 779 543.95 | 179 543.95 + | 29,92 | 600 000.00 | 650 383.85 |
| 4360 * Remboursements de tiers | 5 024 857.45 | 2 024 857.45 + | 67,49 | 3 000 000.00 | 4 183 966.05 |
| 4500 * Remboursements de la Confédération | 165 670.00 | 165 670.00 + | | 0.00 | |

| DIRECTION DES TRAVAUX PUBLICS,DES TRANSPORTS ET DE L'ENERGIE | | COMPTE 1994 | ECART BUDGETAIRE 1994 ABSOLU | EN % | BUDGET 1994 | COMPTE 1993 |
|---|---|---|---|---|---|---|
| 4960 | (SUITE) | | | | | |
| | **Revenus** | | | | | |
| 4520 | Remboursements de communes | 16 093.15 | 16 093.15 + | | 0.00 | 333.00 |
| 4600 * | Subventions à l'exploitation versées par la Confédération | 13 642 197.10 | 1 107 802.90 – | 7,52 – | 14 750 000.00 | 14 374 621.45 |
| 4609 * | Part au revenu de la taxe fédérale sur les carburants | 59 043 046.00 | 11 956 954.00 – | 16,85 – | 71 000 000.00 | 66 815 015.00 |
| 4620 * | Subventions à l'exploitation versées par des communes | 589 041.65 | 589 041.65 + | | 0.00 | 12 234.40 |
| | **Compte des investissements: Dépenses** | **326 564 852.70** | **409 852.70 +** | **0,12** | **326 155 000.00** | **286 708 554.65** |
| | | | | | C **2 023 447.65** | |
| | **Recettes** | **228 081 282.35** | **2 549 717.65 –** | **1,11 –** | **230 631 000.00** | **206 282 745.20** |
| | **Solde** | **98 483 570.35 –** | | | **95 524 000.00 –** | **80 425 809.45 –** |
| | **Dépenses** | | | | | |
| 5010 * | Construction de routes cantonales | 48 872 652.20 | 1 762 652.20 + | 3,74 | 47 110 000.00 | 45 636 022.00 |
| | | | | | C 1 762 652.20 | |
| 5011 | Travaux de réfection et d'entretien des routes cantonales | 10 951 464.45 | 563 535.55 – | 4,90 – | 11 515 000.00 | 12 914 017.20 |
| 5013 | Constructions hydrauliques | 929 992.75 | 7.25 – | 0,01 – | 930 000.00 | 521 961.15 |
| 5020 | Construction de routes nationales | 206 167 960.15 | 2 039.85 – | 0,01 – | 206 170 000.00 | 175 742 899.45 |
| 5022 | Travaux de réfection et d'entretien des routes nationales | 24 715 075.00 | 284 925.00 – | 1,14 – | 25 000 000.00 | 20 130 276.20 |
| 5061 * | Acquisition de machines, d'appareils, de véhicules et d'autres pièces de mobilier | 1 840 795.45 | 260 795.45 + | 16,50 | 1 580 000.00 | 1 492 471.10 |
| | | | | | C 260 795.45 | |
| 5620 * | Subventions aux investissements versées à des communes | 12 040 596.90 | 609 403.10 – | 4,82 – | 12 650 000.00 | 12 245 136.55 |
| 5640 * | Subventions aux investissements versées à des sociétés d'économie mixte | 48 798.00 | 151 202.00 – | 75,61 – | 200 000.00 | |
| 5720 * | Subventions redistribuées à des communes | 17 082 830.70 | 3 917 169.30 – | 18,66 – | 21 000 000.00 | 12 252 802.75 |
| 5740 * | Subventions redistribuées à des sociétés d'économie mixte | 3 914 687.10 | 3 914 687.10 + | | 0.00 | 5 772 968.25 |
| | **Recettes** | | | | | |
| 6010 * | Transfert d'ouvrages de génie civil au patrimoine financier | 17 936.55 | 32 063.45 – | 64,13 – | 50 000.00 | 370 631.35 |
| 6310 | Remboursement de dépenses d'investissement pour des ouvrages de génie civil | 5 406 128.50 | 403 128.50 + | 8,05 | 5 003 000.00 | 3 753 360.65 |

* = VOIR JUSTIFICATION DES ECARTS TROISIEME PARTIE

C = CREDIT SUPPLEMENTAIRE, DEPASSEMENT DE CREDIT

| DIRECTION DES TRAVAUX PUBLICS,DES TRANSPORTS ET DE L'ENERGIE | COMPTE 1994 | ECART BUDGETAIRE 1994 ABSOLU | EN % | BUDGET 1994 | COMPTE 1993 |
|---|---|---|---|---|---|
| 4960 (SUITE) | | | | | |
| **Recettes** | | | | | |
| 6600 * Subventions aux investissements versées par la Confédération | 9 482 062.00 | 1 055 938.00 – | 10,03 – | 10 538 000.00 | 20 045 019.80 |
| 6609 * Subventions à l'investissement versées par la Confédération; construction de routes nationales | 192 177 637.50 | 1 562 362.50 – | 0,81 – | 193 740 000.00 | 163 949 549.05 |
| 6620 * Subventions aux investissements versées par des communes | | 300 000.00 – | | 300 000.00 | 138 413.35 |
| 6700 Subventions à redistribuer versées par la Confédération | 20 997 517.80 | 2 482.20 – | 0,02 – | 21 000 000.00 | 18 025 771.00 |

| DIRECTION DES TRAVAUX PUBLICS,DES TRANSPORTS ET DE L'ENERGIE | | COMPTE 1994 | ECART BUDGETAIRE 1994 ABSOLU | EN % | BUDGET 1994 | COMPTE 1993 |
|---|---|---|---|---|---|---|
| **4970** | **OFFICE DES TRANSPORTS PUBLICS** | | | | | |
| | **Compte de fonctionnement: Charges** | **88 338 636.75** | **7 127 163.25 –** | **7,47 –** | **95 465 800.00** | **79 086 849.50** |
| | | | | | **C 28 895.80** | |
| | **Revenus** | **17 639.00** | **561.00 –** | **3,09 –** | **18 200.00** | **4 628.25** |
| | **Solde** | **88 320 997.75 –** | | | **95 447 600.00 –** | **79 082 221.25 –** |
| | **Charges** | | | | | |
| 3010 | Traitements du personnel administratif et d'exploitation | 620 508.85 | 27 691.15 – | 4,28 – | 648 200.00 | 628 181.30 |
| 3030 | Contributions de l'employeur aux assurances sociales | 36 088.85 | 1 811.15 – | 4,78 – | 37 900.00 | 36 425.40 |
| 3040 | Contributions de l'employeur à la Caisse de pension bernoise | 68 211.65 | 2 911.65 + | 4,45 | 65 300.00 | 71 853.55 |
| | | | | | C 2 911.65 | |
| 3090 | Formation et perfectionnement professionnels du personnel | 1 480.00 | 520.00 – | 26,00 – | 2 000.00 | 752.50 |
| 3101 | Frais d'impression et de reliure, publications | 374.00 | 2 126.00 – | 85,04 – | 2 500.00 | 588.15 |
| 3102 | Ouvrages spécialisés et revues | 2 212.60 | 612.60 + | 38,28 | 1 600.00 | 1 500.00 |
| | | | | | C 612.60 | |
| 3110 | Acquisition de machines et de meubles de bureau | 6 851.25 | 1 148.75 – | 14,36 – | 8 000.00 | 7 290.15 |
| 3150 | Entretien d'appareils et de meubles de bureau | 624.25 | 2 375.75 – | 79,20 – | 3 000.00 | 107.15 |
| 3160 | Loyers, fermages et redevances d'utilisation | 830.40 | 969.60 – | 53,87 – | 1 800.00 | 893.15 |
| 3170 | Indemnités pour frais de déplacement du personnel | 9 106.45 | 893.55 – | 8,94 – | 10 000.00 | 9 885.10 |
| 3180 | Indemnités pour prestations de services de tiers | 273 371.55 | 25 371.55 + | 10,23 | 248 000.00 | 54 556.60 |
| | | | | | C 25 371.55 | |
| 3181 * | Indemnités pour travaux de tiers en matière de planification et d'élaboration de projets | 54 642.80 | 285 357.20 – | 83,93 – | 340 000.00 | 220 187.75 |
| 3600 * | Subventions à l'exploitation accordées à des entreprises de transport fédérales | 2 508 998.70 | 551 001.30 – | 18,01 – | 3 060 000.00 | 2 737 275.60 |
| 3620 * | Subventions à l'exploitation accordées à des entreprises de transport communales | 4 296 271.95 | 873 728.05 – | 16,90 – | 5 170 000.00 | 4 202 841.60 |
| 3640 * | Subventions à l'exploitation accordées à des sociétés semi-publiques de transport | 79 575 007.45 | 5 263 992.55 – | 6,21 – | 84 839 000.00 | 70 373 441.50 |
| 3650 | Subventions à l'exploitation accordées à des entreprises de transport privées | 883 875.00 | 144 125.00 – | 14,02 – | 1 028 000.00 | 740 876.00 |
| 3900 | Imputations internes en faveur de la Chancellerie d'Etat pour fournitures de bureau et papier | 181.00 | 319.00 – | 63,80 – | 500.00 | 194.00 |
| | **Revenus** | | | | | |
| 4310 | Emoluments administratifs | 15 570.00 | 2 430.00 – | 13,50 – | 18 000.00 | 4 400.00 |

* = VOIR JUSTIFICATION DES ECARTS TROISIEME PARTIE

C = CREDIT SUPPLEMENTAIRE, DEPASSEMENT DE CREDIT

| DIRECTION DES TRAVAUX PUBLICS,DES TRANSPORTS ET DE L'ENERGIE | | COMPTE 1994 | ECART BUDGETAIRE 1994 ABSOLU | EN % | BUDGET 1994 | COMPTE 1993 |
|---|---|---|---|---|---|---|
| 4970 | (SUITE) | | | | | |
| | **Revenus** | | | | | |
| 4350 | Ventes | | | | 0.00 | 144.20 |
| 4360 | Remboursements de tiers | 45.00 | 155.00 – | 77,50 – | 200.00 | 84.05 |
| 4361 | Remboursement de subventions à l'exploitation | 2 024.00 | 2 024.00 + | | 0.00 | |
| | **Compte des investissements:** **Dépenses** | **40 127 878.00** | **22 320 122.00 –** | **35,75 –** | **62 448 000.00** | **25 059 336.00** |
| | | | | | C **700 000.00** | |
| | **Recettes** | **4 764 976.00** | **2 839 024.00 –** | **37,34 –** | **7 604 000.00** | **3 561 925.00** |
| | **Solde** | **35 362 902.00 –** | | | **54 844 000.00 –** | **21 497 411.00 –** |
| | **Dépenses** | | | | | |
| 5240 | Prêts à des sociétés semi-publiques de transport | 2 500 000.00 | | 0,00 | 2 500 000.00 | 2 500 000.00 |
| 5600 * | Subventions aux investissements versées à la Confédération | 7 200 000.00 | 700 000.00 + | 10,76 | 6 500 000.00 | |
| | | | | | C 700 000.00 | |
| 5640 * | Subventions à l'investissement versées à des chemins de fer privés semi-publics | 30 427 878.00 | 23 020 122.00 – | 43,08 – | 53 448 000.00 | 22 559 336.00 |
| | **Recettes** | | | | | |
| 6240 | Remboursement de prêts par des sociétés semi-publiques de transport | 55 050.00 | 50.00 + | 0,09 | 55 000.00 | 55 050.00 |
| 6440 * | Remboursement de subventions à l'investissement par des sociétés semi-publiques de transport | 4 709 926.00 | 660 926.00 + | 16,32 | 4 049 000.00 | 3 395 851.00 |
| 6450 | Remboursement de subventions à l'investissement par des entreprises de transport privées | | | | 0.00 | 111 024.00 |
| 6600 * | Subventions aux investissements versées par la Confédération | | 2 000 000.00 – | | 2 000 000.00 | |
| 6620 * | Subventions aux investissements versées par des communes | | 1 500 000.00 – | | 1 500 000.00 | |

* = VOIR JUSTIFICATION DES ECARTS TROISIEME PARTIE

C = CREDIT SUPPLEMENTAIRE, DEPASSEMENT DE CREDIT

| DIRECTION DES TRAVAUX PUBLICS,DES TRANSPORTS ET DE L'ENERGIE | | COMPTE 1994 | ECART BUDGETAIRE 1994 ABSOLU | EN % | BUDGET 1994 | COMPTE 1993 |
|---|---|---|---|---|---|---|
| **4971** | **FONDS DES TRANSPORTS (FONDS DE LOTERIE)** | | | | | |
| | **Compte de fonctionnement:** **Charges** | | | | **0.00** | **685 697.05** |
| | **Revenus** | | | | **0.00** | **685 697.05** |
| | **Solde** | | | | | |
| | **Charges** | | | | | |
| 3640 | Subventions à l'exploitation accordées à des sociétés semin-publiques de transport | | | | 0.00 | 98 000.00 |
| 3800 | Versement au Fonds spécial figurant au bilan | | | | 0.00 | 587 697.05 |
| | **Revenus** | | | | | |
| 4360 | Remboursements de tiers | | | | 0.00 | 15 000.00 |
| 4910 | Bonification d'intérêts sur le compte du bilan du Fonds spécial | | | | 0.00 | 63 441.05 |
| 4992 | Report du Fonds de loterie de la Direction de la police | | | | 0.00 | 607 256.00 |

| DIRECTION DES TRAVAUX PUBLICS,DES TRANSPORTS ET DE L'ENERGIE | | COMPTE 1994 | ECART BUDGETAIRE 1994 ABSOLU | EN % | | BUDGET 1994 | COMPTE 1993 |
|---|---|---|---|---|---|---|---|
| **4980** | **OFFICE DES BATIMENTS** | | | | | | |
| | **Compte de fonctionnement:** **Charges** | **37 934 366.65** | **7 980 833.35 –** | **17,39 –** | | **45 915 200.00** | **40 974 373.80** |
| | | | | | **C** | **109 088.55** | |
| | **Revenus** | **6 264 528.25** | **816 528.25 +** | **14,98** | | **5 448 000.00** | **4 775 639.85** |
| | **Solde** | **31 669 838.40 –** | | | | **40 467 200.00 –** | **36 198 733.95 –** |
| | **Charges** | | | | | | |
| 3010 | Traitements du personnel administratif et d'exploitation | 4 503 968.10 | 129 131.90 – | 2,79 – | | 4 633 100.00 | 4 542 427.55 |
| 3030 | Contributions de l'employeur aux assurances sociales | 262 508.85 | 8 491.15 – | 3,14 – | | 271 000.00 | 268 546.35 |
| 3040 | Contributions de l'employeur à la Caisse de pension bernoise | 442 710.60 | 14 789.40 – | 3,24 – | | 457 500.00 | 403 491.05 |
| 3090 | Formation et perfectionnement professionnels du personnel | 26 733.20 | 9 933.20 + | 59,12 | | 16 800.00 | 17 923.90 |
| | | | | | C | 9 933.20 | |
| 3100 | Fournitures de bureau | 6 201.85 | 1 798.15 – | 22,48 – | | 8 000.00 | 12 328.90 |
| 3101 | Frais d'impression et de reliure, publications | 11 778.60 | 16 621.40 – | 58,53 – | | 28 400.00 | 17 785.80 |
| 3102 | Ouvrages spécialisés et revues | 9 068.35 | 1 268.35 + | 16,26 | | 7 800.00 | 7 933.45 |
| | | | | | C | 1 268.35 | |
| 3108 | Matériel d'exploitation et fournitures en matière d'informatique | | | | | 0.00 | 3 606.70 |
| 3110 * | Acquisition de machines et de meubles de bureau | 4 709.70 | 25 290.30 – | 84,31 – | | 30 000.00 | 1 425.90 |
| 3118 | Acquisition d'équipements informatiques | | | | | 0.00 | 69 416.80 |
| 3130 | Autres marchandises | | 4 500.00 – | | | 4 500.00 | 16.50 |
| 3141 * | Entretien des domaines faisant partie du patrimoine administratif | 30 382 352.75 | 1 500 647.25 – | 4,71 – | | 31 883 000.00 | 31 139 350.20 |
| 3142 * | Entretien des domaines faisant partie du patrimoine financier | 1 466 537.10 | 2 443 462.90 – | 62,50 – | | 3 910 000.00 | 1 854 557.20 |
| 3150 | Entretien d'appareils et de meubles de bureau | 986.15 | 5 013.85 – | 83,57 – | | 6 000.00 | 1 507.65 |
| 3151 | Entretien de machines, d'appareils, de véhicules et d'autres pièces de mobilier | 713.95 | 4 286.05 – | 85,73 – | | 5 000.00 | 2 200.00 |
| 3158 | Entretien d'équipements informatiques | | | | | 0.00 | 13 615.00 |
| 3168 | Loyers équipements informatiques | | | | | 0.00 | 2 503.60 |
| 3170 | Indemnités pour frais de déplacement du personnel | 82 213.05 | 27 786.95 – | 25,27 – | | 110 000.00 | 78 810.25 |
| 3180 * | Indemnités pour prestations de services de tiers | 136 587.00 | 97 887.00 + | 252,93 | | 38 700.00 | 71 093.75 |
| | | | | | C | 97 887.00 | |
| 3181 * | Indemnités pour travaux de tiers en matière de planification et d'élaboration de projets | 596 260.50 | 3 903 739.50 – | 86,75 – | | 4 500 000.00 | 2 367 001.65 |
| 3183 | Primes d'assurance objets | 323.70 | 2 076.30 – | 86,52 – | | 2 400.00 | 345.10 |

* = VOIR JUSTIFICATION DES ECARTS TROISIEME PARTIE

C = CREDIT SUPPLEMENTAIRE, DEPASSEMENT DE CREDIT

| DIRECTION DES TRAVAUX PUBLICS,DES TRANSPORTS ET DE L'ENERGIE | | COMPTE 1994 | ECART BUDGETAIRE 1994 ABSOLU | EN % | BUDGET 1994 | COMPTE 1993 |
|---|---|---|---|---|---|---|
| 4980 | (SUITE) | | | | | |
| | **Charges** | | | | | |
| 3185 | Frais de PTT | 713.20 | 2 286.80 – | 76,23 – | 3 000.00 | 318.20 |
| 3186 | Traitement des données BEDAG | | | | 0.00 | 34 204.35 |
| 3188 | Indemnité pour prestations de services de tiers en matière d'informatique | | | | 0.00 | 60 573.05 |
| 3900 | Imputations internes en faveur de la Chancellerie d'Etat pour fournitures de bureau et papier | | | | 0.00 | 3 390.90 |
| | **Revenus** | | | | | |
| 4350 | Ventes | 12 593.65 | 9 593.65 + | 319,78 | 3 000.00 | 8 886.00 |
| 4360 * | Remboursements de tiers | 804 353.85 | 429 353.85 + | 114,49 | 375 000.00 | 177 590.80 |
| 4364 * | Remboursement de frais d'élaboration de projets (à charge des crédits à la construction) | 4 821 790.25 | 821 790.25 + | 20,54 | 4 000 000.00 | 3 331 670.25 |
| 4600 * | Subventions à l'exploitation versées par la Confédération | 593 920.50 | 406 079.50 – | 40,61 – | 1 000 000.00 | 1 183 041.80 |
| 4630 * | Subventions à l'exploitation versées par les établissements, offices et entreprises de l'Etat | 31 870.00 | 38 130.00 – | 54,48 – | 70 000.00 | 74 451.00 |
| | **Compte des investissements: Dépenses** | **72 341 209.90** | **10 290 790.10 –** | **12,46 –** | **82 632 000.00** | **70 752 946.25** |
| | **Recettes** | **9 174 816.45** | **2 579 183.55 –** | **21,95 –** | **11 754 000.00** | **13 820 572.50** |
| | **Solde** | **63 166 393.45 –** | | | **70 878 000.00 –** | **56 932 373.75 –** |
| | **Dépenses** | | | | | |
| 5030 * | Acquisition et construction d'immeubles du patrimoine administratif | 10 343 515.35 | 3 024 484.65 – | 22,63 – | 13 368 000.00 | 15 329 230.85 |
| 5031 * | Transformation d'immeubles du patrimoine administratif | 42 596 110.65 | 2 631 889.35 – | 5,82 – | 45 228 000.00 | 36 391 838.90 |
| 5036 * | Transformation d'immeubles du PA à charge de la dîme hospitalière | 1 695 080.55 | 1 304 919.45 – | 43,50 – | 3 000 000.00 | 514 477.90 |
| 5640 * | Subventions à l'investissement versées à des sociétés d'économie mixte à la charge de la dîme hospitalière | 17 706 503.35 | 3 329 496.65 – | 15,83 – | 21 036 000.00 | 18 517 398.60 |
| | **Recettes** | | | | | |
| 6330 | Remboursement de dépenses d'investissement pour des terrains bâtis | 5 000.00 | 5 000.00 + | | 0.00 | 1 715 373.90 |

* = VOIR JUSTIFICATION DES ECARTS TROISIEME PARTIE

C = CREDIT SUPPLEMENTAIRE, DEPASSEMENT DE CREDIT

| DIRECTION DES TRAVAUX PUBLICS,DES TRANSPORTS ET DE L'ENERGIE | COMPTE 1994 | ECART BUDGETAIRE 1994 ABSOLU | EN % | BUDGET 1994 | COMPTE 1993 |
|---|---|---|---|---|---|
| 4980 (SUITE) | | | | | |
| **Recettes** | | | | | |
| 6600 * Subventions aux investissements versées par la Confédération | 8 106 343.45 | 3 447 656.55 – | 29,84 – | 11 554 000.00 | 11 679 555.60 |
| 6630 * Subventions aux investissements versées par les établissements de l'Etat | 1 063 473.00 | 863 473.00 + | 431,73 | 200 000.00 | 425 643.00 |

| DIRECTION DES TRAVAUX PUBLICS,DES TRANSPORTS ET DE L'ENERGIE | | COMPTE 1994 | ECART BUDGETAIRE 1994 ABSOLU | EN % | BUDGET 1994 | COMPTE 1993 |
|---|---|---|---|---|---|---|
| **4990** | **OFFICE DE GESTION ET D'ORGANISATION ADMINISTRATIVES** | | | | | |
| | **Compte de fonctionnement:** **Charges** | **7 616 668.50** | **2 394 731.50 –** | **23,93 –** | **10 011 400.00** | **7 555 213.85** |
| | **Revenus** | **1 137 859.00** | **124 859.00 +** | **12,32** | **1 013 000.00** | **1 148 292.35** |
| | **Solde** | **6 478 809.50 –** | | | **8 998 400.00 –** | **6 406 921.50 –** |
| | **Charges** | | | | | |
| 3001 * | Indemnités versées aux autorités et aux commissions | 2 527.10 | 22 472.90 – | 89,90 – | 25 000.00 | 3 759.60 |
| 3010 | Traitements du personnel administratif et d'exploitation | 2 636 576.60 | 80 623.40 – | 2,97 – | 2 717 200.00 | 3 772 085.05 |
| 3030 | Contributions de l'employeur aux assurances sociales | 155 578.05 | 3 421.95 – | 2,16 – | 159 000.00 | 221 597.90 |
| 3040 | Contributions de l'employeur à la Caisse de pension bernoise | 254 825.25 | 30 974.75 – | 10,84 – | 285 800.00 | 365 371.10 |
| 3050 | Contributions de l'employeur aux assurances maladie et accidents | 1 832 989.35 | 67 010.65 – | 3,53 – | 1 900 000.00 | 1 620 133.30 |
| 3060 | Vêtements de service et allocations y relatives | 100.00 | | 0,00 | 100.00 | 100.00 |
| 3090 | Formation et perfectionnement professionnels du personnel | 15 087.80 | 6 912.20 – | 31,42 – | 22 000.00 | 21 342.00 |
| 3091 | Recrutement du personnel | 35 124.50 | 19 075.50 – | 35,20 – | 54 200.00 | 8 281.15 |
| 3098 * | Formation et perfectionnement professionnels du personnel en matière d'informatique | 106 948.65 | 150 251.35 – | 58,42 – | 257 200.00 | 2 974.50 |
| 3100 * | Fournitures de bureau | 72 757.70 | 79 642.30 – | 52,26 – | 152 400.00 | 78 687.95 |
| 3101 * | Frais d'impression et de reliure, publications | 800.20 | 34 199.80 – | 97,72 – | 35 000.00 | 14 306.20 |
| 3102 | Ouvrages spécialisés et revues | 9 465.35 | 8 034.65 – | 45,92 – | 17 500.00 | 10 461.55 |
| 3108 | Matériel d'exploitation et fournitures en matière d'informatique | 44 932.90 | 9 567.10 – | 17,56 – | 54 500.00 | 1 627.00 |
| 3110 * | Acquisition de machines et de meubles de bureau | 1 535.95 | 40 964.05 – | 96,39 – | 42 500.00 | 11 854.60 |
| 3111 | Acquisition de machines, d'appareils, de véhicules, d'autres pièces de mobilier etc. | 266.00 | 9 734.00 – | 97,34 – | 10 000.00 | 138.50 |
| 3118 * | Acquisition d'équipements informatiques | 335 970.10 | 372 029.90 – | 52,55 – | 708 000.00 | 1 855.85 |
| 3120 | Eau, énergie et combustibles | 85 192.95 | 9 807.05 – | 10,33 – | 95 000.00 | 83 977.65 |
| 3130 | Autres marchandises | 12 170.90 | 2 829.10 – | 18,87 – | 15 000.00 | 10 683.55 |
| 3150 | Entretien d'appareils et de meubles de bureau | 2 238.90 | 5 761.10 – | 72,02 – | 8 000.00 | 1 398.95 |
| 3151 | Entretien de machines, d'appareils, de véhicules et d'autres pièces de mobilier | 10 209.60 | 3 790.40 – | 27,08 – | 14 000.00 | 9 951.85 |
| 3158 * | Entretien d'équipements informatiques | 109 608.75 | 272 291.25 – | 71,30 – | 381 900.00 | 18 321.20 |
| 3160 | Loyers, fermages et redevances d'utilisation | 413 836.35 | 60 163.65 – | 12,70 – | 474 000.00 | 393 247.35 |

| DIRECTION DES TRAVAUX PUBLICS,DES TRANSPORTS ET DE L'ENERGIE | | COMPTE 1994 | ECART BUDGETAIRE 1994 ABSOLU | EN % | BUDGET 1994 | COMPTE 1993 |
|---|---|---|---|---|---|---|
| 4990 | (SUITE) | | | | | |
| | **Charges** | | | | | |
| 3168 * | Loyers équipements informatiques | 9 911.65 | 155 288.35 – | 94,01 – | 165 200.00 | 180.00 |
| 3170 | Indemnités pour frais de déplacement du personnel | 5 909.25 | 6 090.75 – | 50,76 – | 12 000.00 | 10 344.00 |
| 3172 | Frais de représentation | | | | 0.00 | 24 723.00 |
| 3180 * | Indemnités pour prestations de services de tiers | 327 737.30 | 203 262.70 – | 38,28 – | 531 000.00 | 458 297.30 |
| 3185 | Frais de PTT | 271 295.00 | 25 705.00 – | 8,66 – | 297 000.00 | 270 677.35 |
| 3186 * | Traitement des données BEDAG | 123 575.60 | 153 524.40 – | 55,41 – | 277 100.00 | 683.30 |
| 3188 * | Indemnité pour prestations de services de tiers en matière d'informatique | 575 137.20 | 524 662.80 – | 47,71 – | 1 099 800.00 | 28 862.55 |
| 3300 | Amortissement d'avoirs du patrimoine financier | 3 470.00 | 3 470.00 + | | 0.00 | 200.00 |
| 3650 | Subventions à l'exploitation accordées à des institutions et entreprises privées | 104 288.65 | 36 711.35 – | 26,04 – | 141 000.00 | 64 550.15 |
| 3900 | Imputations internes en faveur de la Chancellerie d'Etat pour fournitures de bureau et papier | 56 600.90 | 3 399.10 – | 5,67 – | 60 000.00 | 44 539.40 |
| | **Revenus** | | | | | |
| 4270 | Revenus des immeubles du patrimoine administratif | 24 293.10 | 706.90 – | 2,83 – | 25 000.00 | 24 290.70 |
| 4310 | Emoluments administratifs | 198 863.50 | 1 136.50 – | 0,57 – | 200 000.00 | 184 289.20 |
| 4350 | Ventes | 5 286.90 | 3 286.90 + | 164,34 | 2 000.00 | 1 591.00 |
| 4360 | Remboursements de tiers | 909 415.50 | 123 415.50 + | 15,70 | 786 000.00 | 938 121.45 |
| | **Compte des investissements: Dépenses** | **911 529.80** | **2 402 470.20 –** | **72,50 –** | **3 314 000.00** | **579 067.40** |
| | **Solde** | **911 529.80 –** | | | **3 314 000.00 –** | **579 067.40 –** |
| | **Dépenses** | | | | | |
| 5068 * | Acquisition d'équipements informatiques | 911 529.80 | 2 402 470.20 – | 72,50 – | 3 314 000.00 | 579 067.40 |

* = VOIR JUSTIFICATION DES ECARTS TROISIEME PARTIE

C = CREDIT SUPPLEMENTAIRE, DEPASSEMENT DE CREDIT

# 3e partie

## Annexe

A propos des participations:
On trouvera dans un cahier distinct annexé au compte d'Etat 1994, les comptes consolidés de la Banque cantonale bernoise, de la Bedag Informatik, du BLS et des FMB.

Les participations vont être réexaminées en 1995. Le nouvel état des participations sera indiqué en annexe au compte d'Etat 1995.

# Caisse de pension bernoise

## I. Compte des pertes et profits pour l'exercice 1994

| | Fr. |
|---|---|
| **Charges** | **580 822 579.69** |
| Rentes | 199 063 679.45 |
| Prestations de libre passage | 48 656 468.70 |
| Charges sur la fortune | 75 921 717.88 |
| Autres charges d'exploitation | 6 287 552.15 |
| Réserve math. pour les assurés actifs | 127 696 138.11 |
| Réserve math. pour les bénéficiaires de rente | 123 146 060.40 |
| Capital de la caisse de secours | 50 963.00 |
| **Revenus** | **580 822 579.69** |
| Contributions des membres | 100 971 332.65 |
| Contributions de l'employeur | 146 813 772.40 |
| Rachats et prestations de libre passage | 45 896 238.40 |
| Revenus de la fortune | 185 744 876.19 |
| Intérêts sur déficit | 47 154 491.75 |
| Autres revenus d'exploitation | 1 989 581.65 |
| Capital-épargne libéré | 490 087.70 |
| Rentes de soudure libérées | 280 302.95 |
| Augmentation du déficit | 51 481 896.00 |

## II. Bilan consolidé au 31 décembre 1994

| | |
|---|---|
| **Actifs** | **4 856 955 047.25** |
| Comptes courants | 53 760 021.25 |
| Créances | 16 214 297.50 |
| Dépôts à terme fixe | 262 526 115.20 |
| Intérêts courus | 50 396 973.50 |
| Actions suisses | 536 368 445.73 |
| Actions étrangères | 422 204 215.09 |
| Obligations en francs suisses | 1 777 351 727.30 |
| Obligations en monnaies étrangères | 375 158 957.08 |
| Prêts à l'acquisition de logement | 41 921 033.10 |
| Biens-fonds et fonds immobilier | 90 709 072.50 |
| Report des pertes sur déficit | 1 178 862 293.00 |
| Augmentation du déficit | 51 481 896.00 |
| **Passifs** | **4 856 955 047.25** |
| Créditeurs | 3 230 902.10 |
| Réserves liées pour risques de fluctuation | 6 941 395.00 |
| Réserve math. pour les assurés actifs | 2 583 705 393.22 |
| Réserve math. pour les bénéficiaires de rente | 2 253 086 385.00 |
| Capital-épargne | 2 675 455.00 |
| Capital de la caisse de secours | 3 074 541.55 |
| Provision pour rentes de soudure | 4 240 975.38 |
| Degré de couverture: 31 décembre 1994 | 74.6% |
| 31 décembre 1993 | 74.3% |

# Caisse d'assurance du corps enseignant

## A. ASSURANCE

### I. Compte des pertes et profits pour l'exercice 1994

| | Fr. |
|---|---|
| **Dépenses** | **235 790 389.15** |
| Rentes | 117 389 044.45 |
| Rachats de rente et indemnités en capital | 353 644.20 |
| Prestations de libre passage et remboursements de cotisations | 36 414 951.25 |
| Contribution au fonds de garantie LPP | 130 000.00 |
| Frais administratifs | 3 799 009.40 |
| Entretien des immeubles et études de projets | 1 853 680.15 |
| Dissolution des provisions sur immeubles pour rénovation | –700 000.00 |
| Rectifications de valeur forfaitaires des immeubles | 2 500 000.00 |
| Versement à/de réserve rentes complémentaires/rentes transitoires | –545 709.60 |
| Versement au capital prévoyance | 74 595 769.30 |
| **Recettes** | **235 790 389.15** |
| Cotisations des affiliés | 74 294 426.50 |
| Cotisations des employeurs | 134 859 192.10 |
| Prestations de libre passage | 4 342 634.75 |
| Intérêts et revenus sur titres | 123 757 299.64 |
| Pertes sur évaluation des titres | –173 318 812.77 |
| Dissolution des réserves pour fluctuations des cours | 70 368 457.18 |
| Revenus de location d'immeubles | 1 487 191.75 |

### II. Bilan au 31 décembre 1994

| | | |
|---|---|---|
| **Actif** | | **2 520 184 875.59** |
| Liquidités | | 17 917 991.33 |
| Créances | | 8 448 714.75 |
| Impôts anticipés et impôts à la source | | 11 995 797.28 |
| Intérêts courus | | 44 158 264.30 |
| Dépôts à terme fixe/prêts aux banques | | 631 752 900.00 |
| Obligations | | 1 052 695 428.14 |
| Actions | | 466 520 372.45 |
| Fonds de placement | | 187 695 318.24 |
| Prêts à l'acquisition de logement | | 44 894 001.35 |
| Immeubles | | 54 106 087 75 |
| **Passif** | | **2 520 184 875.59** |
| Créanciers | | 639 910.70 |
| Avoir de la caisse d'épargne | | 3 048 794.40 |
| Réserve rentes complémentaires/rentes transitoires | | –62 643.55 |
| Provisions pour rénovation + rectifications de valeur des immeubles | | 2 600 000.00 |
| Réserve pour fluctuations des cours | | 99 013 279.76 |
| Capital prévoyance au 1er janvier 1994 | 2 340 349 764.98 | |
| Augmentation du capital prévoyance en 1994 | 74 595 769.30 | 2 414 945 534.28 |

### BILAN TECHNIQUE

| | |
|---|---|
| Provisions techniques totales (assurance et caisse d'épargne) | 3 373 988 664.00 |
| Capital prévoyance (assurance et caisse d'épargne) | 2 417 994 328.68 |
| Déficit technique | 955 994 335.32 |
| Degré de couverture au 31.12.93: 72.86% déficit technique 1993: | 873 304 146.02 |
| Degré de couverture au 31.12.94: 71.67% déficit technique 1994 | 955 994 335.32 |
| augmentation du déficit: | 82 690 189.30 |

# Caisse d'assurance du corps enseignant

## B. CAISSE D'EPARGNE

### I. Comptes de l'exercice 1994

| | Fr. |
|---|---|
| **Dépenses** | **2 885 321.40** |
| Versements de capitaux | 1 699 762.25 |
| Prestation pour passage à l'assurance | 1 185 559.15 |
| **Recettes** | **2 885 321.40** |
| Cotisations des affiliés | 389 163.60 |
| Cotisations des employeurs | 701 337.20 |
| Intérêts | 290 838.85 |
| Diminution de l'avoir-épargne | 1 503 981.75 |

### II. Situation de la fortune au 31 décembre 1994

| | |
|---|---|
| Avoir à l'assurance | 3 048 794.40 |

## C. FONDS DE SECOURS

### I. Comptes de l'exercice 1994

| | |
|---|---|
| **Dépenses** | **199 451.59** |
| Subsides | 15 900.00 |
| Service de consultation pour les enseignants et enseignantes | 127 634.70 |
| Excédent de recettes | 55 916.89 |
| **Recettes** | **199 451.59** |
| Revenus sur titres | 156 161.19 |
| Participation INS/SEB au service de consultation | 38 290.40 |
| Legs | 5 000.00 |
| **II. Situation de la fortune au 31 décembre 1994** | **5 596 868.92** |
| Avoir à la Banque cantonale bernoise | 369 527.15 |
| Prêts | 210 439.00 |
| Titres | 5 027 103.32 |
| Créances | 38 290.40 |
| Avoir sur impôt anticipé | 79 143.75 |
| Créanciers (compte assurance de la CALEB) | –127 634.70 |

# Caisse de chômage

## Bilan au 31 janvier 1995

| | Fr. |
|---|---|
| **Total actif** | **52 728 660.95** |
| Caisse | 11 871.55 |
| Banque | 26 201 891.95 |
| Débiteurs | 23 766 126.05 |
| Biens mobiliers | 2 260 389.— |
| Actifs transitoires | 488 382.40 |
| **Total passif** | **52 728 660.95** |
| Créanciers | 104 143.10 |
| Passifs transitoires | 16 641.20 |
| Provisions | 21 489 772.90 |
| Capital de roulement | 31 118 103.75 |

## Compte d'exploitation du 1er février 1994 au 31 janvier 1995

| | |
|---|---|
| **Revenus** | **405 528 024.65** |
| Contributions AVS | 16 119 550.55 |
| Prestations des Fonds | 360 900 000.— |
| Produit des intérêts | 1 106 228.50 |
| Revenus sur responsabilité des fondateurs de caisses | 14 008.20 |
| Revenus sur demandes en restitution | 21 662.85 |
| Indemnités d'insolvabilité | 2 251 273.61 |
| Autres revenus | 85 916.70 |
| Excédent de charges | 25 029 384.24 |
| **Charges** | **405 528 024.65** |
| Prestations versées | 369 864 264.72 |
| Prestations mesures de prévention | 17 903 244.95 |
| Frais administratifs | 17 746 016.39 |
| Amortissements | 1 284.25 |
| Autres charges | 13 214.34 |

# Compte routier

| | Compte 1994 | Compte 1993 | Compte 1992 | Compte 1991 |
|---|---|---|---|---|
| **Recettes** | **535 453 465** | **514 048 155** | **453 233 771** | **434 324 152** |
| **Dépenses** | **480 413 015** | **435 916 686** | **412 425 466** | **398 700 330** |
| **Excédent de recettes** | **55 040 450** | **78 131 469** | **40 808 305** | **35 623 822** |
| **Recettes** | | | | |
| **Office des ponts et chaussées** | **299 479 891** | **283 497 196** | **259 822 774** | **242 910 030** |
| Construction de routes cantonales, y compris parts aux droits de douane sur l'essence/ construction de routes nationales/ entretien des routes nationales | 299 479 891 | 283 497 196 | 259 822 774 | 242 910 030 |
| **Commandement de police** | **17 527 196** | **12 519 694** | **13 032 595** | **13 999 584** |
| Part de la circulation routière aux recettes de la police | 17 527 196 | 3 132 437 | 3 149 215 | 3 177 648 |
| Police des autoroutes | 1) | 9 387 257 | 9 883 380 | 10 821 936 |
| **Office de la circulation routière** | **218 446 378** | **218 031 265** | **180 378 402** | **177 414 538** |
| Impôts sur les véhicules automobiles | 218 446 378 | 218 031 265 | 180 378 402 | 177 414 538 |
| **Dépenses** | | | | |
| **Office des ponts et chaussées** | **398 493 423** | **356 691 356** | **330 667 982** | **316 381 016** |
| Construction de routes cantonales / subventions cantonales aux communes / construction de routes nationales / entretien des routes nationales | 398 493 423 | 356 691 356 | 330 667 982 | 316 381 016 |
| **Commandement de police** | **75 421 052** | **73 988 945** | **74 742 478** | **74 695 867** |
| Part de la circulation routière aux frais de la police | 75 421 052 | 63 371 084 | 64 434 238 | 64 413 949 |
| Police des autoroutes | 1) | 10 617 861 | 10 308 240 | 10 281 918 |
| **Office de la circulation routière** | **6 498 540** | **5 236 385** | **7 015 006** | **7 623 447** |
| Signaux et marquages | 6 498 540 | 5 236 385 | 7 015 006 | 7 623 447 |

1) A partir du compte 1994, la police des autoroutes est intégrée à l'office 4610 (Police cantonale).

Le présent compte routier a été établi selon les mêmes critères que les années précédentes, en vertu de l'article 87, 1er alinéa de la nouvelle loi sur la construction et l'entretien des routes. Une fois que le nouveau compte routier du canton de Berne concordant avec le compte routier de la Confédération aura été établi, il sera publié séparément.

| | Fortune au 31 décembre 1993 | Augmentation (+) Diminution (–) | Fortune au 31 décembre 1994 |
|---|---|---|---|
| | Fr. | Fr. | Fr. |
| **Legs et fondations non autonomes**<br>(art. 28, chiffre 3, 2e alinéa de la loi du 10 novembre 1987 sur les finances et art. 91 de l'ordonnance du 26 octobre 1988 sur les finances) | **39 258 049.98** | **+ 335 654.27** | **39 593 704.25** |
| **4230 100 Chancellerie d'Etat** | | | |
| 1 Fonds Hallwil | 24 970.— | + 962.— | 25 932.— |
| **4230 210 Office des expositions en matière économique et culturelle** | | | |
| 1 Fonds pour la restauration et les achats d'objets destinés à des collections permanentes | 73 797.— | – 50 420.— | 23 377.— |
| **4860 300 Office de l'orientation professionnelle** | | | |
| 1 Legs Hugo von Arx, Muri | 9 397.— | + 2 220.— | 11 617.— |
| **4833 100 Ecole d'ingénieurs de Bienne** | | | |
| 6 Fonds d'aide aux étudiants | 474 204.— | – 2 499.— | 471 705.— |
| 11 Fonds Industria | 2 926.— | – 2 926.— | —.— |
| 13 Fonds de la Division microtechnique | 22 331.— | + 864.— | 23 195.— |
| **4833 200 Ecole d'ingénieurs de Berthoud** | | | |
| 1 Fonds de la bibliothèque centrale de l'Ecole d'ingénieurs de Berthoud | 10 495.— | + 403.— | 10 898.— |
| 2 Fonds de secours Kindlimann | 36 051.— | + 1 399.— | 37 450.— |
| 3 Fonds des FMB | 6 037.— | + 1 002.— | 7 039.— |
| 4 Fonds Hasler | 33 042.— | + 1 282.— | 34 324.— |
| 5 Fonds BBC | 1 087.— | + 37.— | 1 124.— |
| 6 Fonds Autophon | 6 524.— | + 249.— | 6 773.— |
| 7 Fonds Siemens-Albis | 1 938.— | + 70.— | 2 008.— |
| 8 Fonds pour achats | 12 361.— | + 192.— | 12 553.— |
| 9 Fonds d'acquisition des appareils de la Division chimie | 10 436.— | + 5 427.— | 15 863.— |
| 10 Fonds d'acquisition des appareils de la Division mécanique technique | 6 208.— | + 236.— | 6 444.— |
| 11 Fonds des travaux semestriels de la Division électrotechnique | 4 935.— | + 187.— | 5 122.— |
| **4833 300 Ecole d'ingénieurs de St-Imier** | | | |
| 7 Fonds à la disposition du directeur | 11 692.95 | – 800.30 | 10 892.65 |
| **4833 400 Ecole du bois de Bienne** | | | |
| 1 Fonds de donateurs | 6 769.— | + 19 892.— | 26 661.— |
| 2 Fonds pour le perfectionnement | 24 256.— | + 939.— | 25 195.— |

| Legs et fondations non autonomes | Fortune au 31 décembre 1993 | Augmentation (+) Diminution (–) | | Fortune au 31 décembre 1994 |
|---|---|---|---|---|
| | Fr. | | Fr. | Fr. |
| **4470 100 Maternité cantonale** | | | | |
| 1 Fonds de secours | 91 965.— | – | 3 385.— | 88 580.— |
| 2 Fonds de jubilé | 62 437.— | – | 9 658.— | 52 779.— |
| 3 Fonds du placenta | 164 170.— | + | 24 282.— | 188 452.— |
| 4 Fonds de la Maternité cantonale de Berne pour la recherche et la formation complémentaire | 287 904.— | + | 82 508.— | 370 412.— |
| **4475 100 Clinique psychiatrique universitaire, Berne** | | | | |
| 1 Fonds de secours | 1 078 792.15 | – | 28 847.15 | 1 049 945.— |
| **4480 100 Clinique psychiatrique, Münsingen** | | | | |
| 1 Fonds des patients | 758 812.65 | – | 51 766.95 | 707 045.70 |
| **4485 100 Clinique psychiatrique, Bellelay** | | | | |
| 1 Fonds de secours | 284 381.75 | + | 17 597.75 | 301 979.50 |
| **4490 100 Clinique et policlinique psych. universitaire pour enfants et adolescents de Berne** | | | | |
| 1 Fonds pour l'enfance | 14 766.— | + | 459.— | 15 225.— |
| **4495 100 Policlinique psychiatrique universitaire et clinique psychiatrique sociale universitaire** | | | | |
| 1 Fonds des malades | 41 377.— | + | 4 816.— | 46 193.— |
| **4565 100 Office des mineurs** | | | | |
| 1 Fonds Louis Bourquin | 120 054.— | + | 4 672.— | 124 726.— |
| 3 Fonds Loë Blaser | 74 494.75 | – | 1 989.75 | 72 505.— |
| 4 Fonds pour les enfants placés | 10 520.75 | + | 2 384.65 | 12 905.40 |
| **4630 200 Office du patronage** | | | | |
| 1 Fonds bernois de patronage | 40 586.— | – | 601.— | 39 985.— |
| 2 Fonds de prévoyance du patronage | 17 949.— | – | 269.— | 17 680.— |
| **4610 100 Commandement de police** | | | | |
| 5 Fonds pour les travaux effectués par les détenus dans la prison régionale à Berne | 68 323.— | + | 16 871.— | 85 194.— |
| **4630 300 Pénitencier de Thorberg** | | | | |
| 1 Fonds affecté aux loisirs | 12 187.— | + | 690.— | 12 877.— |
| 2 Fonds affecté au théâtre | 6 944.— | + | 265.— | 7 209.— |

| Legs et fondations non autonomes | Fortune au 31 décembre 1993 | Augmentation (+) Diminution (–) | Fortune au 31 décembre 1994 |
|---|---|---|---|
| | Fr. | Fr. | Fr. |
| **4630 400 Etablissements de Witzwil** | | | |
| 1 Fonds affecté aux loisirs et au théâtre | 82 085.50 | + 29 932.70 | 112 018.20 |
| 2 Fonds d'aides et de dons | 51 989.60 | + 2 787.40 | 54 777.— |
| **4630 500 Etablissements de St-Jean** | | | |
| 1 Fonds des loisirs | 5 753.— | + 1 949.— | 7 702.— |
| 2 Fonds de réinsertion | 3 424.— | + 128.— | 3 552.— |
| **4630 700 Foyer pour jeunes de Prêles** | | | |
| 1 Fonds pour l'organisation des loisirs | 28 426.— | – 6 751.— | 21 675.— |
| **4650 100 Secrétariat général de la Direction des affaires militaires** | | | |
| 1 Fondation de Laupen en faveur des militaires bernois | 2 018 854.75 | + 86 536.25 | 2 105 391.— |
| 3 Fonds cantonal pour les obligations de la défense nationale | 47 186.— | + 1 833.— | 49 019.— |
| **4535 500 Office de gestion et de surveillance** | | | |
| 1 Fonds Müslin | 185 624.95 | – 5 912.95 | 179 712.— |
| **4800 100 Secrétariat général SG** | | | |
| 1 Fonds Adolf Graber | 182 455.65 | – 3 944.65 | 178 511.— |
| **4810 100 Office de l'éducation préscolaire, de l'enseignement primaire et sec. OPPS** | | | |
| 1 Fonds du Schulseckel | 179 905.— | – 456.— | 179 449.— |
| **4730 600 Caisse d'assurance** | | | |
| 2 Fonds d'assistance du personnel de l'administration de l'Etat de Berne | 826 907.95 | + 30 972.05 | 857 880.— |
| **4890 200 Direction de l'instruction publique** | | | |
| 1 Bourse Lücke | 77 669.— | – 1 031.— | 76 638.— |
| 2 Fonds Fädminger pour bourses | 25 516.— | + 52.— | 25 568.— |
| 3 Fonds avocat Arthur Schneider | 1 818 002.53 | – 130 538.53 | 1 687 464.— |
| 10 Fonds bernois Pestalozzi | 541 295.50 | – 92 454.40 | 448 841.10 |
| 11 Fonds Juillard | 57 059.— | + 2 217.— | 59 276.— |
| 12 Fonds Trächsel | 222 934.— | – 870.— | 222 064.— |
| 13 Fonds Haller | 84 289.— | – 1 193.— | 83 096.— |
| 14 Fondation de Harries pour bourses en faveur de la médecine et de l'art | 193 067.— | – 2 456.— | 190 611.— |
| 15 Fonds Theodor Schenk | 257 002.— | – 752.— | 256 250.— |
| 16 Fonds de bourse Ferdinand Louise Lenz-Heymann pour la Suisse | 262 887.— | – 764.— | 262 123.— |
| 19 Fonds Mueshafen | 1 437 388.— | + 55 993.— | 1 493 381.— |

| Legs en fondations non autonomes | Fortune au 31 décembre 1993 | Augmentation (+) Diminution (–) | Fortune au 31 décembre 1994 |
|---|---|---|---|
| | Fr. | Fr. | Fr. |
| **4870 100 Office de la culture OC** | | | |
| 5 Fonds Georges Droz | 32 349.— | – 768.— | 31 581.— |
| **4831 100 Université** | | | |
| 1 Fonds des orgues de l'Université | 11 358.— | + 437.— | 11 795.— |
| 2 Fonds de secours pour l'Institut de minéralogie pétrographique | 296 924.— | – 5 717.50 | 291 206.50 |
| 3 Prix Lazarus; fonds principal | 66 036.— | + 1 677.— | 67 713.— |
| 4 Fonds ACTA Bernensia | —.— | + 40 142.— | 40 142.— |
| 6 Fonds de la bibliothèque Ruppaner | 32 384.— | + 1 256.— | 33 640.— |
| 7 Fonds de la bibliothèque Zehender | 59 605.— | + 2 317.— | 61 922.— |
| 8 Fonds Eduard Adolf Stein | 133 773.— | – 1 846.— | 131 927.— |
| 9 Legs Volz | 13 068.— | – 510.— | 12 558.— |
| 12 Fonds du séminaire Eugen Huber | 347 213.— | – 23 120.— | 324 093.— |
| 13 Fonds K. A. Guillebeau de la Faculté de médecine vétérinaire | 346 423.65 | – 32 115.15 | 314 308.50 |
| 15 Fonds Bürgi | 90 031.— | + 1 051.— | 91 082.— |
| 16 Fonds de l'Institut de médecine dentaire de l'Université Berne | 68 241.— | + 2 891.— | 71 132.— |
| 17 Donation des communes paysannes bernoises en faveur du Centenaire de l'Université | 55 472.— | + 2 156.— | 57 628.— |
| 18 Fondation Geiser pour le Séminaire de mathématique | 28 679.— | + 1 112.— | 29 791.— |
| 20 Fonds pour l'Institut zoologique de l'Université | 33 491.— | + 1 299.— | 34 790.— |
| 21 Fonds Josephine Clark de l'Université | 1 124 889.— | + 6 036.— | 1 130 925.— |
| 23 Fonds Albert Joerg pour recherches dans le domaine Bujatrik | 61 598.— | – 3 885.— | 57 713.— |
| 25 Fonds de prix pour travaux concernant le diagnostic ou la thérapeutique | 168 731.50 | + 7 476.— | 176 207.50 |
| 26 Fonds Friedrich Emil Welti; fonds principal | 13 626 927.70 | – 1 094 511.45 | 12 532 416.25 |
| 27 Fonds Friedrich Emil Welti; fonds spécial Séminaire historique | 58 416.— | + 50 539.— | 108 955.— |
| 28 Fonds Friedrich Emil Welti; fonds spécial Séminaire juridique | 200 481.— | + 18 250.— | 218 731.— |
| 29 Fonds Friedrich Emil Welti; fonds spécial pour la publication de documents juridiques | 753 280.— | + 118 314.— | 871 594.— |
| 30 Fonds pour le perfectionnement des mal voyants et non voyants | 54 905.— | – 3 231.— | 51 674.— |
| 31 Fonds du Séminaire d'art historique de l'Université de Berne | 24 318.— | + 431.— | 24 749.— |
| 32 Fonds de l'Institut de la statistique et des sciences actuarielles | 1 320.— | + 41.— | 1 361.— |
| 34 Fonds de prix Theodor Kocher | 135 061.— | + 1 489 848.85 | 1 624 909.85 |
| 35 Fonds Dr Kurt Siegfried pour l'Institut pharmaceutique de l'Université de Berne | 15 110.— | – 1 460.— | 13 650.— |
| 36 Prix Asante | 5 490.— | + 208.— | 5 698.— |
| 39 Fonds Cedwig | 330 287.— | – 18 965.— | 311 322.— |
| 40 Fonds Asher pour l'Institut physiologique de l'Université de Berne | 3 980.— | + 145.— | 4 125.— |
| 41 Université de Berne, legs Emma Ottilie Bach | 48 015.— | + 1 860.— | 49 875.— |

| Legs et fondations non autonomes | Fortune au 31 décembre 1993 | Augmentation (+) Diminution (–) | Fortune au 31 décembre 1994 |
|---|---|---|---|
| | Fr. | Fr. | Fr. |
| **4831 100 Université** (suite) | | | |
| 43 Fonds auxiliaire du Séminaire d'archéologie du Proche-Orient et des langues orientales | 522.— | + 10.— | 532.— |
| 44 Fonds pour excursions géologiques de l'Université de Berne | 60 743.— | + 2 356.— | 63 099.— |
| 46 Fonds pour excursions géographiques de l'Université de Berne | 2 819.— | + 104.— | 2 923.— |
| 47 Fonds Hans Jucker du Séminaire d'archéologie de l'Université de Berne | 41 493.— | – 39 373.— | 2 120.— |
| 52 Fonds Eugène et Louis Michaud | 2 193 078.70 | – 141 635.80 | 2 051 442.90 |
| 53 Fonds des jubilés de la Faculté de théologie catholique chrétienne | 91 921.— | – 1 997.— | 89 924.— |
| 59 Fonds de l'Institut d'histoire de la médecine | 5 946.— | + 428.— | 6 374.— |
| 61 Fonds des sports universitaires de l'Université de Berne | 51 278.— | + 13 551.— | 64 829.— |
| 62 Fonds de diagnostic et de traitement des troubles hépatiques | 104 163.— | – 525.— | 103 638.— |
| 63 Fonds Prof. Dr Christian Moser de l'Institut de la statistique et des sciences actuarielles de l'Université de Berne | 25 812.— | + 995.— | 26 807.— |
| 65 Fonds du Séminaire de préhistoire | 6 564.— | – 498.— | 6 066.— |
| 66 Fonds de géobotanique | 34 071.— | + 1 560.— | 35 631.— |
| 67 Fonds de secours des étudiants en médecine de l'Université de Berne en activité dans les pays en voie de développement | 22 706.— | + 829.— | 23 535.— |
| 69 Fonds du service de presse de l'Université | 14 145.— | + 502.— | 14 647.— |
| 74 Fonds de l'Institut de neurologie comparée | 89 302.— | + 14 040.— | 103 342.— |
| 75 Fonds Ruth de Bernardi | 653 760.— | – 27 980.— | 625 780.— |
| 76 Fonds de l'Institut de recherche sur les loisirs et le tourisme | 125 598.— | + 10 421.— | 136 019.— |
| 77 Fonds Dr Emil Friedrich | 29 845.20 | + 988.— | 30 833.20 |
| 78 Fonds Bindschedler de la bibliothèque de droit de l'Université de Berne | 56 409.05 | – 15 645.05 | 40 764.— |
| 79 Fonds de la Caisse de secours de la Faculté de droit et des sciences économiques de l'Université de Berne | 26 611.80 | + 871.— | 27 482.80 |
| 80 Médaille Haller | 60 222.— | – 2 203.— | 58 019.— |
| 81 Fonds des traitements de la Faculté de théologie catholique chrétienne | 1 200 236.90 | – 5 711.75 | 1 194 525.15 |
| 82 Fonds König de la bibliothèque de droit de l'Université de Berne | 123 242.80 | + 4 777.20 | 128 020.— |
| 87 Droit de pêche dans la Langeten | 27 366.— | + 14 298.— | 41 664.— |
| **4811 150 Ecole normale de Bienne** | | | |
| 1 Cérémonies | 6 738.— | + 3 069.— | 9 807.— |
| **4811 200 Ecole normale de Bienne (franç.)** | | | |
| 1 Fonds de sorties culturelles | 2 743.70 | + 3 772.40 | 6 516.10 |
| **4811 300 Ecole normale Hofwil** | | | |
| 1 «Biotope» | 984.— | + 33.— | 1 017.— |
| 2 Manifestations | 5 201.— | – 1 545.— | 3 656.— |

| Legs et fondations non autonomes | Fortune au 31 décembre 1993 | Augmentation (+) Diminution (–) | | Fortune au 31 décembre 1994 |
|---|---|---|---|---|
| | Fr. | | Fr. | Fr. |
| **4811 350 Ecole normale Langenthal** | | | | |
| 1 Fonds pour fêtes et distributions de prix aux élèves | 2 342.45 | – | 435.75 | 1 906.70 |
| **4811 400 Ecole normale de Spiez** | | | | |
| 1 Fonds pour cérémonies | 13 236.— | + | 841.— | 14 077.— |
| **4811 450 Ecole normale de Thoune** | | | | |
| 1 Fonds d'aide Don du jubilé des anciens élèves de l'Ecole normale de Thoune et de Hindelbank | 15 588.— | – | 422.— | 15 166.— |
| 2 Fonds de la musique | 12 944.— | + | 808.— | 13 752.— |
| 3 Fonds du théâtre | 6 146.— | – | 235.— | 5 911.— |
| **4310 210 Centre de formation et de vulgarisation agricoles de Rütti, Zollikofen** | | | | |
| 1 Fonds de jubilé de l'Association des anciens élèves de la Rütti | 41 679.— | + | 1 618.— | 43 297.— |
| 2 Fonds Mutuelle chevaline suisse | 1 617.— | + | 57.— | 1 674.— |
| 3 Fonds Alfred Kindler | 151 986.— | + | 5 916.— | 157 902.— |
| 4 Fonds de jubilé | 76 599.— | – | 393.— | 76 206.— |
| **4310 290 Ecole d'horticulture Oeschberg** | | | | |
| 1 Fonds Frei-Biland | 100 000.— | | —.— | 100 000.— |
| 2 Fonds scolaire | 75 810.20 | – | 368.55 | 75 441.65 |
| **4310 280 Ecole de laiterie Rütti Zollikofen** | | | | |
| 1 Fonds pour recherches techniques en matière fromagère et analyses | 113 917.— | + | 4 432.— | 118 349.— |
| **4310 300 Centrale cantonale d'inspection et de consultation en matière d'économie laitière Ostermundigen** | | | | |
| 1 Fonds pour voyages d'études et littérature agricole et d'économie laitière | 119 496.— | + | 19 305.— | 138 801.— |
| **4310 220 Centre de formation et de vulgarisation agricoles de Schwand Münsingen** | | | | |
| 1 Fonds de jubilé de l'école d'agriculture et de l'école ménagère de Schwand | 55 280.— | – | 964.— | 54 316.— |

| Legs et fondations non autonomes | Fortune au 31 décembre 1993 | Augmentation (+) Diminution (–) | | Fortune au 31 décembre 1994 |
|---|---|---|---|---|
| | Fr. | | Fr. | Fr. |
| **4310 250 Centre de formation et de vulgarisation agricoles du Seeland Anet** | | | | |
| 1 Fonds des coopératives | 30 795.50 | + | 608.— | 31 403.50 |
| **4310 260 Centre de formation et de vulgarisation agricoles de Bäregg Bärau** | | | | |
| 1 Fonds des coopératives | 29 928.— | + | 855.— | 30 783.— |
| **4310 240 Centre de formation et de vulgarisation agricoles de Hondrich Hondrich** | | | | |
| 1 Fonds de jubilé | 18 077.— | – | 629.— | 17 448.— |
| **4400 100 Secrétariat général de la Direction des œuvres sociales** | | | | |
| 1 Fonds pour secours extraordinaires | 886 969.— | + | 17 805.— | 904 774.— |
| 2 Fonds Witschi Ernest | 338 830.80 | + | 2 731.90 | 341 562.70 |
| **4460 100 Ecole logopédique Münchenbuchsee** | | | | |
| 1 Fonds de secours | 355 028.25 | + | 4 281.05 | 359 309.30 |
| 5 Fonds des donateurs | 637 145.45 | – | 141 762.25 | 495 383.20 |
| **4465 100 Foyer scolaire Château de Cerlier** | | | | |
| 1 Caisse pour voyages | 46 613.90 | + | 25 559.— | 72 172.90 |
| **4465 200 Foyer scolaire Landorf, Köniz** | | | | |
| 1 Fonds d'école | 75 471.— | + | 26 981.— | 102 452.— |
| **4465 400 Foyer scolaire Oberbipp** | | | | |
| 1 Fonds à la disposition du directeur | 7 599.— | – | 7 599.— | —.— |
| 2 Fonds d'école | 62 701.— | – | 62 701.— | —.— |
| **4465 300 Foyer scolaire Schlössli, Kehrsatz** | | | | |
| 1 Fonds des loisirs et d'aide | 76 239.— | + | 36 224.— | 112 463.— |
| **4560 600 Secrétariat général de la Direction des affaires communales** | | | | |
| 1 Fonds des communes obérées | 109 790.— | + | 4 272.— | 114 062.— |

# Crédits bouclés

(Art. 28, lettre e, de la loi du 10 novembre 1987 sur les finances)

| Arrêté | Objet | Montant | Ecart | | Justification |
|---|---|---|---|---|---|
| | | | Fr. | % | |
| | **4220 Conseil-exécutif** | | | | |
| 12.12.90 G | Projet de soutien à la République tchèque et à la Slovaquie | 2 000 000 | | | |
| | Arrêté de comptes | 1 937 051 | – 62 949 | – 3,1 | |
| | **4230 Chancellerie d'Etat** | | | | |
| 26.08.92 G | GRIS | 200 000 | | | |
| | Arrêté de comptes | 194 077 | – 5 923 | – 3,0 | |
| | **4310 Office de l'agriculture** | | | | |
| 21.11.91 G | Chemins MONT-CROSIN; Villeret | 297 500 | | | |
| | Arrêté de comptes | 304 385 | + 6 885 | + 2,3 | Renchérissement |
| 29.05.91 G | Alimentation en eau de SAULES; Saules | 253 000 | | | Peu d'imprévu |
| | Arrêté de comptes | 244 714 | – 8 286 | – 3,8 | et renchérissement |
| 29.05.91 G | Chemin KRÄHENBÜHL; Sumiswald | 333 000 | | | Renchérissement et |
| | Arrêté de comptes | 368 020 | + 35 020 | + 10,5 | charges supplémentaires |
| 29.05.91 G | Chemin RUCHSITE; Sumiswald | 241 800 | | | Pas de travaux |
| | Arrêté de comptes | 202 555 | – 39 245 | – 16,2 | imprévus |
| 21.02.90 G | Chemin Witenbachmoosweg; Lauperswil | 385 000 | | | |
| | Arrêté de comptes | 398 207 | + 13 207 | + 3,4 | Renchérissement |
| 07.02.89 G | Chemin MORGETEN, 2ème ét.; Oberwil | 608 000 | | | Renchérissement, |
| | Arrêté de comptes | 594 320 | – 13 680 | – 2,3 | glissements de terrain |
| 04.02.88 G | Chemin Brunnen-Chammergrat; Langnau | 391 000 | | | Renchérissement, |
| | Arrêté de comptes | 404 940 | + 13 940 | + 3,6 | glissements de terrain |
| 29.05.91 G | Chemin Huetgraben-Ruetegg, Horrenbach | 714 000 | | | |
| | Arrêté de comptes | 703 884 | – 10 116 | – 1,4 | |
| 29.05.91 G | Alimentation en eau de Teuffenthal | 198 600 | | | |
| | Arrêté de comptes | 198 080 | – 520 | – 0,3 | |
| 07.11.90 G | Alimentation en eau de Bleiken | 515 000 | | | |
| | Arrêté de comptes | 499 234 | – 15 766 | – 3,1 | |
| 01.07.92 G | Alimentation en eau de Nidfluh; Därstetten | 287 400 | | | |
| | Arrêté de comptes | 261 454 | – 25 946 | – 9,0 | Offres à prix avantageux |
| 15.02.90 G | Passages à niveau RBS Kräilingenfeld | 75 000 | | | |
| | Arrêté de comptes | 75 000 | – | – | Subvention forfaitaire |
| 07.11.90 G | Alimentation en eau de Bleiken | 515 000 | | | |
| | Arrêté de comptes | 499 234 | – 15 766 | – 3,1 | |
| 01.07.92 G | Alimentation en eau de Nidfluh; Därstetten | 167 700 | | | |
| | Arrêté de comptes | 162 021 | – 5 679 | – 3,4 | |
| | **4320 Office des forêts et de la nature** | | | | |
| 19.09.91 G | Chemin forestier «Zucker-Obere Badschwändi» | 304 000 | | | Moins d'excavation roche tendre |
| | Arrêté de comptes | 251 607 | – 52 393 | – 17,2 | Ouvrages d'art réduits |

| Arrêté | Objet | Montant | Ecart | | Justification |
|---|---|---|---|---|---|
| | | | Fr. | % | |
| 21.02.90 G | Etablissement des clés de répartition de la végétation du canton de Berne | 301 500 | | | |
| | Arrêté de comptes | 301 500 | — | — | |
| 29.08.85 G | Remaniement parcellaire forestier «Murzelen» | 843 500 | | | |
| | Arrêté de comptes | 843 500 | – | – | |
| 29.08.85 G | Chemin forestier «Stechelberg-Trachsellauenen» | 500 400 | | | Offres à prix avantageux, |
| | Arrêté de comptes | 479 257 | – 21 143 | – 4,2 | pas de surprise |
| 11.12.85 G | Remaniement parcellaire forestier «Iffwil» | 563 150 | | | Projet de remaniement |
| | Arrêté de comptes | 496 230 | – 66 920 | – 11,9 | parcellaire forestier, utilisation de l'informatique et graviers bon marché |
| 11.12.85 G | Remaniement parcellaire forestier «Bäriswil» | 360 010 | | | Exécution rationnelle |
| | Arrêté de comptes | 335 232 | – 24 778 | – 6,9 | de tous les travaux |
| 17.02.87 G | Remise en état sylvicole «Hinderwald» | 236 300 | | | |
| | Arrêté de comptes | 236 300 | – | – | |
| 08.02.88 G | Chemin forestier «Kandersteg-Lauenen» | 224 400 | | | Poste «imprévu» non |
| | Arrêté de comptes | 206 802 | – 17 598 | – 7,8 | utilisé |
| 05.05.88 G | Remaniement parcellaire forestier «Dentenberg» | 532 000 | | | |
| | Arrêté de comptes | 532 000 | – | – | |
| 22.08.90 G | Remaniement parcellaire forestier «Vechigen» | 255 500 | | | |
| | Arrêté de comptes | 255 500 | – | – | |
| 29.05.91 G | Chemin forestier «Goldbach» | 213 150 | | | Construction de pont en |
| | Arrêté de comptes | 182 982 | – 30 168 | – 14,2 | collaboration avec le syndicat d'endiguement |
| | **4330 ODECO, division Tourisme** | | | | |
| 01.07.92 G | Gadmen, remise en état de l'ancien chemin de Susten | 64 000 | | | |
| | Arrêté de comptes | 63 070 | – 930 | – 1,5 | |
| 18.03.93 G | Kandersteg, rénovation, toiture de la patinoire artificielle | 650 000 | | | |
| | Arrêté de comptes | 650 000 | | | Subvention cantonale |
| | **4330 ODECO, division Logement** | | | | |
| 10.07.91 G | Contributions aux loyers et taux d'intérêt hypothécaires | 10 000 000 | | | Mesure suspendue en raison de la baisse des |
| | Arrêté de comptes | 994 994 | – 9 005 006 | – 90,1 | taux d'intérêt |
| | **4400 SAP / Secrétariat général** | | | | |
| 13.02.90 G | Fond. Helsenberg Meiringen; Villa Müller | 1 148 325 | | | |
| | Arrêté de comptes | 1 165 429 | + 17 104 | + 1,5 | |
| 13.02.86 G | KIO Bau-/Wohngenossenschaft, Berne Construction salle de sport | 1 250 000 | | | |
| | Arrêté de comptes | 1 272 214 | + 22 214 | + 1,8 | |
| 13.02.86 G | KIO Bau-/Wohngenossenschaft, Berne Construction foyer pour handicapés | 4 650 000 | | | |
| | Arrêté de comptes | 4 803 709 | + 153 709 | + 3,3 | |
| 24.03.92 G | SAZ Berthoud, rénovation installations techniques, façade | 498 076 | | | |
| | Arrêté de comptes | 498 076 | – | – | |
| 26.06.91 G | CVJM-Lehrlingshaus Bern, transformation | 501 700 | | | |
| | Arrêté de comptes | 501 700 | – | – | |

# Crédits bouclés (suite)

(Art. 28, lettre e, de la loi du 10 novembre 1987 sur les finances)

| Arrêté | Objet | Montant | Ecart | | Justification |
|---|---|---|---|---|---|
| | | | Fr. | % | |
| 23.05.89 G | Foyer scolaire Brünnen, Dentenberg; transformation | 290 000 | | | |
| | Arrêté de comptes | 353 116 | + 63 116 | + 21,8 | |
| 13.12.90 G | Karolinenheim Rumendingen; rénovation | 330 000 | | | |
| | Arrêté de comptes | 286 369 | – 43 631 | – 13,2 | |
| 02.09.87 G | Association cantonale bernoise pour la vieillesse; rénovation; Oberried Belp | 7 850 000 | | | |
| | Arrêté de comptes | 7 440 888 | – 409 112 | – 5,2 | |
| 16.03.93 G | Rév. de l'assis. psych. dans le cant. de BE | 370 000 | | | |
| | Décision SAP 31.12.94 | 5 195 | | | |
| | | 375 195 | | | |
| | Arrêté de comptes | 375 195 | – | – | |
| | **4402 SAP / Fonds de la dîme hospitalière** | | | | |
| 18.09.91 G | HD de Aarberg remplacement du système téléphonique | 443 800 | | | |
| | Arrêté de comptes | 435 785 | – 8 015 | – 1,8 | Renchérissement |
| 05.05.93 G | HR de Langenthal acompte à la blanchisserie centrale | 369 000 | | | |
| | Arrêté de comptes | 369 000 | – | – | |
| 23.05.89 G | HR de Langenthal crédit proj./malades chroniques | 910 000 | | | |
| | Arrêté de comptes | 831 709 | – 78 291 | – 8,6 | Renchérissement |
| 05.02.87 G | HD de Moutier construction d'un foyer pour malades chroniques | 3 369 250 | | | |
| | Décision 31.10.94 | 428 608 | | | |
| | | 3 797 858 | | | |
| | Arrêté de comptes | 3 797 858 | – | – | |
| 22.01.92 G | Clinique Bethesda remplacement système téléphonique | 355 895 | | | |
| | Arrêté de comptes | 354 113 | – 1 782 | – 0,5 | |
| 06.05.87 G | Association pour les soins aux personnes âgées de Bienne; installation | 500 000 | | | |
| | Arrêté de comptes | 496 828 | – 3 172 | – 0,6 | |
| | **4660 Office de la protection civile** | | | | |
| 07.09.88 G | Bévilard; installation de protection civile | 224 577 | | | |
| | Arrêté de comptes | 225 575 | + 998 | + 0,4 | |
| 13.12.90 G | Corgémont; installation de protection civile | 320 396 | | | |
| | Arrêté de comptes | 300 166 | – 20 230 | – 6,3 | |
| 12.02.87 G | Erlenbach; installation de protection civile | 287 881 | | | |
| | Arrêté de comptes | 279 253 | – 8 628 | – 3,0 | |
| 08.09.87 G | Moutier; foyer pour pers. âgées/hôpital | 349 612 | | | |
| | Arrêté de comptes | 325 500 | – 24 112 | – 6,9 | |
| 11.05.88 G | Niederbipp; installation de protection civile | 288 831 | | | |
| | Arrêté de comptes | 298 125 | + 9 294 | + 3,2 | |
| 15.02.90 G | Renan; abris protégés publics, halle polyvalente | 228 893 | | | |
| | Arrêté de comptes | 256 974 | + 28 081 | + 12,3 | Mauvais terrain |
| | **4740 Office d'organisation** | | | | |
| 16.09.92 G | Système téléphonique de l'administration cantonale | 735 000 | | | Imprévu non utilisé |
| | Arrêté de comptes | 673 331 | – 61 669 | – 8,4 | |

| Arrêté | Objet | Montant | Ecart | | Justification |
|---|---|---|---|---|---|
| | | | Fr. | % | |
| | **4750 Administration des domaines** | | | | |
| 24.05.89 G | Alimentation en eau de Cerlier, WARE | 2 200 000 | | | |
| | Arrêté de comptes | 2 200 000 | – | – | |
| | **4831 Université de Berne** | | | | |
| 05.05.93 G | Fondation Berner Studentenheim Mensa | 450 000 | | | |
| | Arrêté de comptes | 444 604 | – 5 396 | – 1,2 | |
| | **4833 Ecole d'ingénieurs de Berthoud** | | | | |
| 13.11.91 G | Programme fédéral d'action en faveur du perfectionnement professionnel | 1 549 800 | | | Projet N° 322 non réalisé |
| | Arrêté de comptes | 1 413 756 | – 136 044 | – 8,8 | |
| | **4870 Office de la culture** | | | | |
| 30.08.89 G | Agrandissement du musée de Ballenberg | 3 000 000 | | | |
| | Arrêté de comptes | 3 000 000 | – | – | |
| 10.12.90 G | Musée des Beaux Arts de Berne, rénovation, agrandissement | 3 997 500 | | | |
| | ACE 1308 du 20.04.94 | 151 700 | | | |
| | | 4 149 200 | | | |
| | Arrêté de comptes | 4 149 200 | – | – | |
| | **4890 INS, Office des finances et de l'administration, section des constructions** | | | | |
| 09.02.84 G | Oberdiessbach; école primaire, salle de gymnastique | 490 307 | | | |
| | Arrêté de comptes | 490 307 | – | – | |
| 14.09.88 G | Bargen; construction salle de gymnastique | 296 410 | | | |
| | Arrêté de comptes | 296 410 | – | – | |
| 05.02.88 G | Aegerten; salle de gymnastique | 421 835 | | | |
| | Arrêté de comptes | 421 835 | – | – | |
| 08.02.90 G | Worben; agrandissement école primaire | 767 201 | | | |
| | Arrêté de comptes | 829 507 | + 62 306 | + 8,1 | Ajustement des limites 1.1.90 |
| 18.02.91 G | Seedorf; école primaire, salle de gymnastique | 803 293 | | | |
| | Arrêté de comptes | 803 293 | – | – | |
| 23.04.91 G | Herbligen; construction salle de gymnastique | 964 987 | | | |
| | Arrêté de comptes | 965 563 | + 576 | – | Plus grande salle des engins de gymnastique |
| 30.08.89 G | Thoune; rénovation salle de gymnastique | 247 177 | | | Coûts supplémentaires dus au renchérissement |
| | Arrêté de comptes | 264 802 | + 17 625 | + 7,1 | |
| 08.02.90 G | Utzenstorf; construction salle de gymnastique | 244 960 | | | |
| | Arrêté de comptes | 235 880 | – 9 080 | – 3,7 | Frais de chauffage inférieurs |
| 18.02.91 G | Trub; école primaire de Fankhaus | 949 062 | | | Coûts supplémentaires chauffage aux copeaux de bois |
| | Arrêté de comptes | 954 207 | + 5 145 | + 0,5 | |
| 08.02.90 G | Bellelay; école secondaire | 606 192 | | | |
| | Arrêté de comptes | 677 720 | + 71 528 | + 11,8 | Ajustement des limites 1.1.90 |
| 16.03.93 G | Diemtigen; salle de gymnastique | 352 352 | | | |
| | Arrêté de comptes | 352 352 | – | – | |
| 19.09.91 G | Eggiwil; école de Neuenschwand | 632 874 | | | Rénovation de façade suppl. et abri à vélo |
| | Arrêté de comptes | 684 882 | + 52 008 | + 8,2 | |

# Crédits bouclés (suite)

(Art. 28, lettre e, de la loi du 10 novembre 1987 sur les finances)

| Arrêté | Objet | Montant | Ecart | | Justification |
|---|---|---|---|---|---|
| | | | Fr. | % | |
| 29.06.92 G | Buchholterberg; piscine de l'école | 396 774 | | | |
| | Arrêté de comptes | 396 774 | – | – | |
| 29.09.92 G | Schangnau; école du village | 958 535 | | | |
| | Arrêté de comptes | 958 535 | – | – | |
| 16.03.93 G | Uetendorf; triple salle de gymnastique Bach | 693 209 | | | |
| | Arrêté de comptes | 693 209 | – | – | |
| 25.05.89 G | Bern, GIBB+école de métiers, métiers de l'hôtellerie de Bümpliz | 2 363 314 | | | Réserves de crédit non épuisées |
| | Arrêté de comptes | 2 308 981 | – 54 333 | – 2,3 | |
| 24.11.88 G | Thoune, école artisanale, extension | 1 446 500 | | | Réserves de crédit non épuisées |
| | Arrêté de comptes | 1 315 035 | – 131 465 | – 9,1 | |
| 15.02.88 G | Berne, BSD, salle de gymnastique de Matte | 910 000 | | | Frais supplémentaires dus au renchérissement |
| | Arrêté de comptes | 923 622 | + 13 622 | + 1,5 | |
| 18.05.88 G | Thoune, écoles professionnelles, salle de gymnastique de Lachen | 2 940 480 | | | |
| | Arrêté de comptes | 3 430 990 | + 490 510 | + 16,7 | Renchérissement/crédit complémentaire |
| | **4940 Office de la protection des eaux** | | | | |
| 21.02.89 G | Muri; canalisation Bersetweg | 1 100 000 | | | |
| | Décision OPED/1995 | 16 209 | | | |
| | | 1 116 209 | | | |
| | Arrêté de comptes | 1 116 209 | – | – | Part renchérissement |
| 21.03.91 G | Rég. Münsingen: STEP – agrandissement | 1 298 217 | – | – | Renchérissement, devis trop restrictif |
| | Décision OPED 1995 | 113 821 | | | |
| | | 1 412 038 | | | |
| | Arrêté de comptes | 1 412 038 | – | – | |
| 21.08.90 G | Berne; canalisations Riedbach | 520 000 | | | |
| | Arrêté de comptes | 465 723 | – 54 277 | – 10,4 | |
| 21.03.91 G | Neuenegg; Canalisation Süri + Bärfischenhaus | 383 830 | | | |
| | Arrêté de comptes | 383 830 | – | – | |
| 21.08.90 G | Wohlen; STEP – agrandissement | 422 466 | | | |
| | Décision OPED 5.05.94 | 17 577 | | | |
| | | 440 043 | | | |
| | Arrêté de comptes | 440 043 | – | – | Renchérissement |
| 07.11.90 G | Guggisberg; STEP+can. Sangernboden | 355 510 | | | Renchérissement, équipement électromécanique, assèchement |
| | Décision OPED 23.02.94 | 47 944 | | | |
| | | 403 454 | | | |
| | Arrêté de comptes | 403 454 | – | – | |
| 27.01.92 G | Thierachern; can., éc. primaire, BEP K 3 | 343 794 | | | Offre avantageuse |
| | Arrêté de comptes | 294 701 | – 49 093 | – 14,3 | |
| 12.05.93 G | Rég. Mittel. Emmental; BEP Hasle+STAP | 357 651 | | | |
| | Arrêté de comptes | 285 905 | – 71 746 | – 20,1 | Bon terrain |
| 17.11.88 G | Kirchberg; canalisation+BEP Eystrasse | 312 728 | | | |
| | Arrêté de comptes | 270 071 | – 42 657 | – 13,6 | |
| 22.08.91 G | Langenthal; can.+BEP Eisenbahnstr. | 598 995 | | | |
| | Arrêté de comptes | 580 607 | – 18 388 | – 3,1 | |
| 16.03.92 G | Niederbipp; canalisation Scharnageln | 208 370 | | | |
| | Arrêté de comptes | 169 797 | – 38 573 | – 18,5 | Assèchement réduit |
| 22.11.88 G | Seeberg; can. Riedtwil-Hermisw. Rägeh. | 292 000 | | | Meilleur terrain et moins d'assèchement que prévu |
| | ACE 11.10.89 | 39 200 | | | |
| | | 331 200 | | | |
| | Arrêté de comptes | 222 722 | – 108 478 | – 32,8 | |

| Arrêté | Objet | Montant | Ecart | | Justification |
|---|---|---|---|---|---|
| | | | Fr. | % | |
| 16.03.92 G | Schangnau; STEP Bumbach | 530 000 | | | Renchérissement |
| | Décision OPED 6.09.94 | 2 228 | | | |
| | | 532 228 | | | |
| | Arrêté de comptes | 532 228 | – | – | |
| 07.11.91 G | Thunstetten; BEP Bützberg | 317 100 | | | |
| | Arrêté de comptes | 271 219 | – 45 881 | – 14,5 | |
| 08.09.87 G | Gampelen; canalisation 6e étape | 304 760 | | | Meilleure géologie du sous-sol, assèchement réduit |
| | Arrêté de comptes | 250 551 | – 54 209 | – 17,8 | |
| 10.02.86 G | BFST+Finsterhennen+Hagneck; STEP | 2 702 284 | | | Optimisation du schéma initial de traitement des eaux pluviales |
| | Déc. OPED 6.12.94 | 46 645 | | | |
| | | 2 748 929 | | | |
| | Arrêté de comptes | 2 748 929 | – | – | |
| 02.07.92 G | Roggenburg; station d'épuration | 532 400 | | | Moins d'excavation, assèchement réduit |
| | Arrêté de comptes | 482 717 | – 49 683 | – 9,3 | |
| 08.09.88 G | Tramelan, canalisation | 1 463 700 | | | |
| 13.11.89 G | Crédit complémentaire | 249 900 | | | |
| | | 1 713 600 | | | |
| | Arrêté de comptes | 1 492 966 | – 220 634 | – 12,9 | |
| 16.03.92 G | Prêles; agrandissement de la STEP | 661 500 | | | |
| | Arrêté de comptes | 712 261 | + 50 761 | + 7,7 | |
| | **4950 OEHE/géologie** | | | | |
| 21.03.91 G | Haslital, études hydrogéologiques | 942 000 | | | |
| | Arrêté de comptes | 942 000 | – | – | |
| 07.11.90 G | Vieux Thièle, remise en état des rives | 953 000 | | | |
| 19.01.94 G | Crédit complémentaire | 98 000 | | | |
| | | 1 051 000 | | | |
| | Arrêté de comptes | 1 033 525 | – 17 475 | – 1,7 | Travaux complémentaires |
| 22.01.91 G | Extension du réseau de station de mesures des eaux de surface | 680 000 | | | Réduction du prix des équipements mécaniques |
| | Arrêté de comptes | 555 509 | – 124 491 | – 18,3 | |
| | **4960 Office des ponts et chaussées** | | | | |
| 16.11.88 G | Rüegsau; trottoir Rüegsbach-Bachhus | 1 400 000 | | | Charges supplémentaires: acquisition de terrain/prol. passage cours d'eau/ pavage trottoir |
| | Renchérissement | 117 499 | | | |
| | | 1 517 499 | | | |
| | Arrêté de comptes | 1 788 506 | + 271 007 | + 17,9 | |
| 22.05.89 G | Cadastre de bruit, routes cantonales | 1 560 000 | | | Crédit budgétisé trop haut |
| | Arrêté de comptes | 1 363 405 | – 196 595 | – 12,6 | |
| 16.09.92 G | Oberried; sentier Wydi | 438 000 | | | Réserve pour imprévu non utilisée |
| | Arrêté de comptes | 349 297 | – 88 703 | – 20,3 | |
| 18.05.89 G | Zweisimmen; endiguement Betelriedgrab. | 612 500 | | | |
| | Arrêté de comptes | 612 500 | – | – | |
| 06.09.88 G | St-Etienne; endiguement Chesselbach | 516 800 | | | |
| | Arrêté de comptes | 516 800 | – | – | |
| 04.02.76 G | St-Etienne; endiguement Mattenbach | 262 200 | | | |
| | Arrêté de comptes | 262 109 | – 91 | – | |
| 18.05.89 G | Buchholterberg; endiguement Wissibach | 278 850 | | | |
| | Arrêté de comptes | 278 657 | – 193 | – | |
| 21.09.76 G | Zweisimmen; endig. Chaltebrunnegg | 306 250 | | | |
| | Arrêté de comptes | 306 250 | – | – | |
| 14.02.67 G | Innertkirchen et Guttannen; rives de l'Aare | 151 550 | | | Projet dépassé. Arrêté abrogé |
| | Arrêté de comptes | 8 854 | – 142 696 | – 94,2 | |

# Crédits bouclés (suite)

(Art. 28, lettre e, de la loi du 10 novembre 1987 sur les finances)

| Arrêté | Objet | Montant | Ecart | | Justification |
|---|---|---|---|---|---|
| | | | Fr. | % | |
| 18.02.86 G | Meiringen et Hasliberg; endig. Alpbach | 275 500 | | | |
| | Arrêté de comptes | 277 722 | + 2 222 | + 0,8 | |
| 20.11.86 G | Spiez, Aeschi, Reichenb.; endig. Kander | 239 250 | | | |
| | Arrêté de comptes | 234 098 | – 5 152 | – 2,2 | |
| 14.09.66 G | Reichenbach; endiguement Bachlibach | 63 080 | | | Ancien arrêté, abrogation |
| | Arrêté de comptes | 43 343 | – 19 737 | – 31,3 | anticipée |
| 15.09.58 G | Schattenhalb; endiguement Eieltibach | 52 500 | | | |
| | Arrêté de comptes | 52 469 | – 31 | – | |
| 07.11.90 G | Krattigen; corr. Oertlimatt – Krattigen | 3 330 000 | | | |
| | Renchérissement | 19 169 | | | |
| | | 3 349 169 | | | |
| | Arrêté de comptes | 3 197 706 | – 151 463 | – 4,5 | |
| 07.11.91 G | Gündlischwand, élargissement de virages | 703 000 | | | Réserve pour imprévu |
| | Renchérissement | 39 167 | | | non utilisée |
| | | 742 167 | | | |
| | Arrêté de comptes | 612 141 | – 130 026 | – 17,5 | |
| 25.03.91 G | Lauenen, aménagement, Stalden-Dorf | 970 000 | | | Terrain bien meilleur |
| | Renchérissement | 94 664 | | | que prévu |
| | | 1 064 664 | | | |
| | Arrêté de comptes | 671 627 | – 393 037 | – 36,9 | |
| 06.09.88 G | Unterseen; correction du virage «Bären» | 1 730 000 | | | |
| | Renchérissement | 71 401 | | | |
| | | 1 801 401 | | | |
| | Arrêté de comptes | 1 832 091 | + 30 690 | + 1,7 | |
| 12.11.68 G | Belp, Kehrsatz, rehaussement de digue de l'Aare | 261 900 | | | |
| | Arrêté de comptes | 171 500 | – 90 400 | – 34,5 | |
| 04.05.83 G | Rüti, Biberzen et Dürrbach | 231 420 | | | |
| | Arrêté de comptes | 202 300 | – 29 120 | – 12,6 | |
| 16.11.88 G | Köniz, Dorfbach Weiermatt | 378 840 | | | |
| | Arrêté de comptes | 224 800 | – 154 040 | – 40,7 | |
| 16.11.88 G | Landiswil, Goldbach | 245 000 | | | |
| | Arrêté de comptes | 177 500 | – 67 500 | – 27,6 | |
| 07.11.79 G | Bowil, Signau Groppbach/Schüpbachkan. | 320 100 | | | |
| | Arrêté de comptes | 163 500 | – 156 600 | – 48,9 | |
| 18.09.69 G | Bowil, Groppbach | 119 000 | | | |
| | Arrêté de comptes | 119 000 | – | – | |
| 22.11.89 G | Div. communes, Gürbe, Pfandersm. | 348 840 | | | |
| | Arrêté de comptes | 348 840 | – | – | |
| 06.09.62 G | Rüschegg, Heubach et Murtengraben | 172 000 | | | |
| | Arrêté de comptes | 168 700 | – 3 300 | – 1,9 | |
| 06.05.87 G | Vechigen, correction, garage Grünig | 690 000 | | | |
| | Arrêté de comptes | 1 131 399 | + 441 399 | + 64,0 | |
| 09.05.88 G | Berne, piste cyclable Henkerbrünnli–Tiefenau | 7 650 000 | | | |
| | Arrêté de comptes | 7 463 772 | – 186 228 | – 2,4 | |
| 07.02.73 G | Krauchthal/Berthoud/Oberburg; cours d'eau | 587 000 | | | |
| | Arrêté de comptes | 182 050 | – 404 950 | – 69,0 | |
| 07.11.79 G | Langnau; Gohlgraben | 251 400 | | | |
| | Arrêté de comptes | 251 400 | – | – | |

| Arrêté | Objet | Montant | Ecart | | Justification |
|---|---|---|---|---|---|
| | | | Fr. | % | |
| | **4970 Office des transports publics** | | | | |
| 05.04.87 P | BLS aménagement à deux voies | 20 000 000 | | | Sous réserve d'un |
| | Arrêté de comptes | 20 000 000 | – | – | financement ultérieur pour renchérissement |
| 21.03.91 G | Sensetalbahn (STB); amélioration techn. | 823 428 | | | Sous réserve d'un |
| | Arrêté de comptes | 823 428 | – | – | financement ultérieur pour renchérissement |
| 24.05.89 G | Chemins de fer de l'Oberland bernois; | | | | Sous réserve d'un |
| | amélioration technique | 10 147 500 | | | financement ultérieur |
| | Arrêté de comptes | 10 147 500 | – | – | pour renchérissement |
| 16.09.92 G | Berne-Soleure RBS; amél. techn. | 4 912 800 | | | Sous réserve d'un |
| | Arrêté de comptes | 4 912 800 | – | – | financement ultérieur pour renchérissement |
| | **4980 Office des bâtiments** | | | | |
| 14.02.90 G | Moutier, Hôtel de ville, changement | | | | Achat de matériel à prix |
| | d'affectation | 1 900 000 | | | avantageux |
| | Renchérissement | 144 739 | | | |
| | | 2 044 739 | | | |
| | Arrêté de comptes | 1 792 151 | – 252 588 | – 12,4 | |
| 15.02.89 G | Berne, chapitre, Münsterpl. 3/3A/3B | 4 220 000 | | | |
| | Crédit mobilier | 50 000 | | | |
| | Renchérissement | 369 639 | | | |
| | | 4 639 639 | | | |
| | Arrêté de comptes | 4 600 271 | – 39 368 | – 0,8 | |
| 23.02.84 G | Loveresse, centre agricole, transformation | 9 810 100 | | | |
| | Crédit mobilier | 432 900 | | | |
| | Crédit complémentaire | 53 000 | | | |
| | Crédit complémentaire | 170 000 | | | |
| | Crédit complémentaire | 200 000 | | | |
| | Crédit complémentaire | 17 000 | | | |
| | Renchérissement | 888 451 | | | |
| | | 11 571 451 | | | |
| | Arrêté de comptes | 11 765 325 | + 193 874 | + 1,7 | |
| 16.03.86 P | St-Imier; école d'ingénieurs, agrandissement | 13 751 000 | | | |
| | Crédit mobilier | 3 235 000 | | | |
| | Crédit complémentaire | 240 000 | | | |
| | Crédit complémentaire | 270 000 | | | |
| | Renchérissement | 2 034 450 | | | |
| | | 19 530 450 | | | |
| | Arrêté de comptes | 19 474 937 | – 55 513 | – 0,3 | |
| 21.08.90 G | Bowil, bâtiments d'exploitation forestière, | | | | |
| | construction | 635 000 | | | |
| | Crédit mobilier | 25 000 | | | |
| | Renchérissement | 7 936 | | | |
| | | 667 936 | | | |
| | Arrêté de comptes | 554 425 | – 113 511 | – 17,0 | |
| 09.02.89 G | Berne, Hôpital de l'Ile, clinique ophtalmique, | | | | |
| | élaboration de projet | 460 000 | | | Frais d'élaboration de projet |
| | avant-projet | 200 000 | | | plus élevés car coûts de |
| | | 660 000 | | | construction plus |
| | Arrêté de comptes | 747 175 | + 87 175 | + 13,2 | importants qu'estimés initialement |

# Crédits bouclés (suite)

(Art. 28, lettre e, de la loi du 10 novembre 1987 sur les finances)

| Arrêté | Objet | Montant | Ecart | | Justification |
|---|---|---|---|---|---|
| | | | Fr. | % | |
| 23.01.91 G | Berne, Maternité, mesures urgentes | 5 370 000 | | | |
| | Arrêté de comptes | 5 323 673 | – 46 327 | – 0,9 | |
| 05.11.87 G | Sonvillier, centre d'entretien OPC, construction | 2 078 000 | | | |
| | Crédit complémentaire, ACE 817 du 18.12.91 | 112 000 | | | |
| | Crédit mobilier | 22 000 | | | |
| | Renchérissement | 322 326 | | | |
| | | 2 534 326 | | | |
| | Arrêté de comptes | 2 661 388 | + 127 062 | + 5,0 | |

P = arrêté populaire
G = AGC

# Dépassements de Crédits

(loi du 10 novembre 1987 sur les finances, art. 25, 3e alinéa)

| Arrêté No. | Arrêté Date | Description | Compte | Budget 1994 | Dépassement de crédit |
|---|---|---|---|---|---|
| | | **4200 Grand Conseil / Députation au Conseil des Etats** | | | |
| | [1]) | Contributions de l'employeur à la Caisse de pension bernoise | 3040 | 14500 | 3000.00* |
| | [1]) | Imputations internes en faveur de la Chancellerie d'Etat pour fournitures de bureau et papier | 3900 | 39000 | 6900.00 |
| | | **4220 Conseil-exécutif** | | | |
| 3808 | 14.12.94 | Contributions de l'employeur à la Caisse de pension bernoise | 3040 | 197300 | 90000.00* |
| 3807 | 14.12.94 | Prestations aux retraités | 3070 | 540000 | 7800.00 |
| | | **4230 Chancellerie d'Etat** | | | |
| | [1]) | Contributions de l'employeur à la Caisse de pension bernoise | 3040 | 762200 | 8100.00 |
| 0622 | 15.03.95 | Contributions de l'employeur à la Caisse de pension bernoise | 3040 | 762000 | 2500.00 |
| | [1]) | Acquisition équipements informatiques | 3118 | 100000 | 10100.00 |
| | [1]) | Imputations internes en faveur de la Chancellerie d'Etat pour fournitures de bureau et papier | 3900 | 92900 | 18600.00* |
| | | **4300 Secrétariat de direction (ECO)** | | | |
| 0252 | 01.02.95 | Formation et perfectionnement professionel du personnel en matière d'informatique | 3098 | 2000 | 2700.00* |
| 0252 | 01.02.95 | Frais d'impression et de reliure, publications | 3101 | 7000 | 3000.00* |
| 0252 | 01.02.95 | Matériel d'exploitation et founitures en matière d'informatique | 3108 | 4000 | 2700.00* |
| 0252 | 01.02.95 | Acquisition de machines et de meubles de bureau | 3110 | 15000 | 11700.00* |
| 0252 | 01.02.95 | Entretien des domaines faisant partie du patrimoine administratif | 3141 | – | 4500.00* |
| 0252 | 01.02.95 | Loyers, fermages et redevances d'utilisation | 3160 | 20000 | 5000.00* |
| 0252 | 01.02.95 | Indemnité pour frais de déplacement du personnel | 3170 | 8000 | 3300.00* |
| 0252 | 01.02.95 | Frais de PTT | 3185 | 6000 | 3000.00* |
| | | **4310 Office de l'agriculture** | | | |
| 1052 | 30.03.94 | Formation et perfectionnement professionnels du personnel en matière d'informatique | 3098 | 41800 | 3000.00 |
| | [1]) | Matériel didactique (destiné à l'enseignement et à la recherche) | 3106 | 655100 | 22300.00 |
| | [1]) | Matériel d'exploitation et fournitures en matière d'informatique | 3108 | 45800 | 4700.00 |
| 1052 | 30.03.94 | Matériel d'exploitation et fournitures en matière d'informatique | 3108 | 45800 | 4000.00 |
| 0090 | 11.01.95 | Acquisition de machines et de meubles de bureau | 3110 | 140900 | 130000.00* |
| 0090 | 11.11.95 | Acquisition de machines, d'appareils, de véhicules, d'autres pièces de mobilier, etc. | 3111 | 1372800 | 52000.00 |
| 1052 | 30.03.94 | Acquisition équipements informatiques | 3118 | 452800 | 12500.00 |
| 1052 | 30.03.94 | Loyers équipements informatiques | 3168 | 25800 | 14000.00* |
| 0090 | 11.11.95 | Indemnités pour traveaux de tiers en matière de planification et d'élaboration de projets | 3181 | 22000 | 10000.00* |
| | [1]) | Traitement des donnés BEDAG jets | 3186 | 75000 | 24300.00* |
| 1052 | 30.03.94 | Traitement des donnés BEDAG | 3186 | 75000 | 15000.00* |
| 1052 | 30.03.94 | Indemnité pour prestations de services de tiers en matière d'informatique | 3188 | 163400 | 35000.00* |
| 1052 | 30.03.94 | Indemnité pour prestations de services de tiers en matière d'informatique | 3188 | 163400 | 4000.00* |
| 0090 | 11.01.95 | Indemnité pour prestations de services de tiers en matière d'informatique | 3188 | 163400 | 75000.00* |
| 0090 | 11.01.95 | Autres biens, services et marchandises | 3199 | 2500 | 130000.00* |
| 1052 | 30.03.94 | Subventions à l'exploitation accordées à des institutions et entreprises privées | 3650 | 191000 | 13300000.00* |
| 0090 | 11.01.95 | Acquisition d'équipements informatiques | 5068 | 885000 | 50000.00 |
| 2447 | 10.08.94 | Subventions aux inverstissements versées à des institutions et entreprises privées | 5650 | 17453000 | 500000.00 |
| 2565 | 17.08.94 | Subventions aux inverstissements versées à des institutions et entreprises privées | 5650 | 17453000 | 1000000.00 |
| 0089 | 11.01.95 | Subventions aux inverstissements versées à des institutions et entreprises privées | 5650 | 17453000 | 425000.00 |
| | | **4320 Office des forêts et de la nature** | | | |
| 2277 | 06.07.94 | Autre biens, services et marchandises | 3199 | 247000 | 58000.00* |

* Dépassement de plus de 20% du crédit (art. 25, 3e alinéa, lit.b)

[1]) Chiffres pas encore connus au moment de la mise sous presse

# Dépassements de Crédits (suite)

(loi du 10 novembre 1987 sur les finances, art. 25, 3e alinéa)

| Arrêté No. | Arrêté Date | Description | Compte | Budget 1994 | Dépassement de crédit |
|---|---|---|---|---|---|
| | | **4330 Bureau du délégué au développement économique** | | | |
| | [1]) | Contributions de l'employeur à la Caisse de pension bernoise | 3040 | 284000 | 7000.00 |
| | [1]) | Contributions de l'employeur à la Caisse de pension bernoise | 3040 | 284000 | 28100.00 |
| | [1]) | Acquisition équipements informatiques | 3118 | 48000 | 10000.00* |
| | [1]) | Entretien d'appareils et de meubles de bureau | 3150 | 6400 | 800.00 |
| | [1]) | Traitement des donnés BEDAG | 3186 | 34300 | 28000.00* |
| | | **4340 Office de l'industrie, des arts et métiers et du travail** | | | |
| 0096 | 11.01.95 | Recrutement du personnel | 3091 | 2000 | 5100.00* |
| 0096 | 11.01.95 | Acquisition de machines, d'appareils, de véhicules, d'autres pièces de mobilier, etc. | 3111 | 145200 | 55000.00* |
| 2670 | 24.08.94 | Acquisition équipements informatiques | 3118 | 171000 | 30500.00 |
| 3365 | 26.10.94 | Acquisition équipements informatiques | 3118 | 171000 | 265000.00* |
| 0096 | 11.01.95 | Eau, énergie et combustibles | 3120 | 103100 | 5000.00 |
| 3365 | 26.10.94 | Entretien des domaines loués par l'Etat | 3143 | 14000 | 25000.00* |
| 0096 | 11.01.95 | Entretien des domaines loués par l'Etat | 3143 | 14000 | 4000.00* |
| | [1]) | Entretien de machines, d'appareils, de véhicules et d'autres pièces de mobilier | 3151 | 67000 | 26000.00* |
| 0096 | 11.01.95 | Entretien de machines, d'appareils, de véhicules et d'autres pièces de mobilier | 3151 | 67000 | 5300.00* |
| 3365 | 26.10.94 | Loyers, fermages et redevances d'utilisation | 3160 | 705400 | 171000.00* |
| 3365 | 26.10.94 | Indemnités pour frais de déplacement du personnel | 3170 | 115400 | 20000.00 |
| 3365 | 26.10.94 | Frais de PTT | 3185 | 64900 | 20000.00* |
| 0096 | 11.01.95 | Traitement des donnés BEDAG | 3186 | 10600 | 11000.00* |
| 2670 | 24.08.94 | Indemnité pour prestations de services de tiers en matière d'informatique | 3188 | 238500 | 21100.00 |
| 0096 | 11.01.95 | Remboursement à des comunes | 3520 | 500000 | 156000.00* |
| 0096 | 11.01.95 | Remboursement à des comunes | 3520 | 500000 | 120000.00* |
| | | **4400 Administration centrale (SAP)** | | | |
| 0169 | 19.01.94 | Traitements du personnel administratif et d'exploitation | 3010 | 12107400 | 70000.00 |
| 0169 | 19.01.94 | Contributions de l'employeur aux assurances sociales | 3030 | 708500 | 3500.00 |
| | [1]) | Contributions de l'employeur à la Caisse de pension bernoise | 3040 | 1128200 | 6900.00 |
| | [1]) | Contributions de l'employeur à la Caisse de pension bernoise | 3040 | 1128200 | 2700.00 |
| 0169 | 19.01.94 | Contributions de l'employeur à la Caisse de pension bernoise | 3040 | 1128200 | 7000.00 |
| 0766 | 09.03.94 | Indemnités pour prestations de service de tiers | 3180 | 4428500 | 430000.00 |
| | | **4410 Laboratoirse cantonal** | | | |
| | [1]) | Contributions de l'employeur à la Caisse de pension bernoise | 3040 | 425300 | 2800.00 |
| 3517 | 16.11.94 | Fournitures de bureau | 3100 | 20000 | 10000.00* |
| 0081 | 11.01.95 | Imputations internes en faveur de la Chancellerie d'Etat pour fournitures de bureau et papier | 3900 | 7000 | 12000.00* |
| | | **4460 Ecole de logopédie Münchenbuchsee** | | | |
| | [1]) | Traitements du personnel administratif et d'exploitation | 3010 | 2239100 | 49198.50 |
| | [1]) | Contributions de l'employeur aux assurances sociales | 3030 | 337500 | 8312.50 |
| 3406 | 02.11.94 | Fournitures de bureau | 3100 | 3500 | 8000.00* |
| 3406 | 02.11.94 | Acquisition équipements informatiques | 3118 | 3000 | 4000.00* |
| | [1]) | Indemnités pour frais de déplacement du personnel | 3170 | 15000 | 16512.60* |
| 3406 | 02.11.94 | Excursions, courses d'école, camps | 3171 | 6000 | 3000.00* |
| 3406 | 02.11.94 | Imputations internes en faveur de la Chancellerie d'Etat pour fournitures de bureau et papier | 3900 | 1200 | 1000.00* |

* Dépassement de plus de 20% du crédit (art. 25, 3e alinéa, lit.b)

[1]) Chiffres pas encore connus au moment de la mise sous presse

| Arrêté No. | Arrêté Date | Description | Compte | Budget 1994 | Dépassement de crédit |
|---|---|---|---|---|---|
| | | **4465 Foyers scolaires** | | | |
| | [1] | Contributions de l'employeur à la Caisse de pension bernoise | 3040 | 599700 | 27800.00 |
| | [1] | Contributions de l'employeur à d'autres caisses d'assurance du personnel | 3041 | – | 31153.70* |
| 3518 | 10.11.94 | Recrutement du personnel | 3091 | 15200 | 7000.00* |
| 3518 | 16.11.94 | Acquisition équipements informatiques | 3118 | 10000 | 3500.00* |
| 3518 | 16.11.94 | Entretien des domaines loués par l'Etat | 3143 | – | 1000.00* |
| 3518 | 16.11.94 | Entretien équipements informatiques | 3158 | 2000 | 500.00* |
| | [1] | Indemnités pour frais de déplacement du personnel | 3170 | 24500 | 1900.00 |
| 3518 | 16.11.94 | Indemnité pour prestations de services de tiers en matière d'informatique | 3188 | 2000 | 3000.00* |
| 0082 | 11.01.95 | Remboursements à des communes | 3520 | 25600 | 9750.00* |
| | | **4470 Clinique gynécologique de l'Université et Maternité cantonale** | | | |
| | [1] | Indemnités versées aux autorisés et aux commissions | 3001 | 10000 | 1100.00 |
| | [1] | Contributions de l'employeur à la Caisse de pension bernoise | 3040 | 1604700 | 112000.00 |
| | [1] | Contributions de l'employeur à d'autres caisses d'assurance du personnel | 3041 | – | 116000.00* |
| | [1] | Formation et perfectionnement professionnels du personnel | 3090 | 145000 | 4100.00 |
| | [1] | Ouvrages spécialisés et revues | 3102 | 34000 | 9000.00* |
| 3455 | 09.11.94 | Matériel d'exploitation et fournitures en matière d'informatique | 3108 | 27000 | 8000.00* |
| | [1] | Acquisition de linge, de vêtements, de vaisselle | 3112 | 90000 | 14500.00 |
| 3455 | 09.11.94 | Acquisition de linge, de vêtements, de vaisselle | 3112 | 90000 | 25000.00* |
| | [1] | Acquisition équipements informatiques | 3118 | 120000 | 7500.00 |
| | [1] | Eau, énergie et combustibles | 3120 | 355000 | 39500.00 |
| | [1] | Autres marchandises | 3130 | 4200000 | 239000.00 |
| | [1] | Autres marchandises | 3130 | 4200000 | 134000.00 |
| | [1] | Autres marchandises | 3130 | 4200000 | 15000.00 |
| | [1] | Entretien des domaines faisant partie du patrimoine administratif | 3141 | 180000 | 18000.00 |
| | [1] | Entretien de machines, d'appareils, de véhicules et d'autres pièces de mobilier | 3151 | 251000 | 17000.00 |
| 3455 | 09.11.94 | Loyers équipements informatiques | 3168 | – | 30000.00* |
| | [1] | Frais de PTT | 3185 | 250000 | 14500.00 |
| | [1] | Subventions à l'exploitation accordées à des institutions et entreprises privées | 3650 | 21000 | 1100.00 |
| | [1] | Acquisition de machines, d'appareils, de véhicules et d'autres pièces de mobilier | 5061 | 605000 | 1400.00 |
| | [1] | Acquisition de machines, d'appareils, de véhicules et d'autres pièces de mobilier | 5061 | 605000 | 750.00 |
| | [1] | Acquisition de machines, d'appareils, de véhicules et d'autres pièces de mobilier | 5061 | 605000 | 300.00 |
| | | **4475 Clinique psychiatrique universitaire, Berne** | | | |
| | [1] | Ouvrages spécialisés et revues | 3102 | 54800 | 4200.00 |
| | [1] | Matériel d'exploitation et fournitures en matière d'informatique | 3108 | 11000 | 16000.00* |
| 0469 | 22.02.95 | Acquisition de linge, de vêtements, de vaisselle | 3112 | 190300 | 19000.00 |
| 0469 | 22.02.95 | Acquisition équipements informatiques | 3118 | 58000 | 64000.00* |
| 0469 | 22.02.95 | Acquisition équipements informatiques | 3118 | 58000 | 26000.00* |
| 0469 | 22.02.95 | Acquisition équipements informatiques | 3118 | 58000 | 42000.00* |
| 0469 | 22.02.95 | Entretien des domaines faisant partie du patrimoine administratif | 3141 | 362800 | 34000.00 |
| 0469 | 22.02.95 | Indemnités pour frais de déplacement du personnel | 3170 | 57000 | 15000.00* |
| 0469 | 22.02.95 | Indemnités pour prestations de service de tiers | 3180 | 1326300 | 152000.00 |
| 0469 | 22.02.95 | Primes d'assurance objets | 3183 | 15300 | 1000.00 |
| 0259 | 26.01.94 | Primes d'assurance objets | 3183 | 15300 | 57000.00* |
| 0469 | 22.02.95 | Impôts et taxes | 3184 | 15000 | 400.00 |
| 0469 | 22.02.95 | Frais de PTT | 3185 | 201500 | 11000.00 |
| | [1] | Frais de PTT | 3185 | 201500 | 17200.00 |
| | | **4480 Clinique psychiatrique Münsingen** | | | |
| | [1] | Autres marchandises | 3130 | 1827400 | 88135.55 |
| 0259 | 26.01.94 | Primes d'assurance objets | 3183 | 24000 | 50000.00* |

* Dépassement de plus de 20% du crédit (art. 25, 3e alinéa, lit.b)
[1]) Chiffres pas encore connus au moment de la mise sous presse

# Dépassements de Crédits (suite)

(loi du 10 novembre 1987 sur les finances, art. 25, 3e alinéa)

| Arrêté No. | Arrêté Date | Description | Compte | Budget 1994 | Dépassement de crédit |
|---|---|---|---|---|---|
| | | **4485 Clinique psychiatrique Bellelay** | | | |
| 0652 | 15.03.95 | Contributions de l'employeur à la Caisse de pension bernoise | 3040 | 1397500 | 83749.35 |
| 0652 | 15.03.95 | Contributions de l'employer aux assurances maladie et accidents | 3050 | 22100 | 17304.30* |
| 0652 | 15.03.95 | Recrutement du personnel | 3091 | 5000 | 3120.30* |
| 0652 | 15.03.95 | Fournitures de bureau | 3100 | 43000 | 4967.20 |
| 0652 | 15.03.95 | Matériel d'exploitation et fournitures en matière d'informatique | 3108 | 7000 | 594.10 |
| 0652 | 15.03.95 | Acquisition de machines et de meubles de bureau | 3110 | 50500 | 5580.50 |
| 0652 | 15.03.95 | Loyers équipements informatiques | 3168 | – | 14226.50* |
| 0652 | 15.03.95 | Indemnité pour frais de déplacement du personnel | 3170 | 45000 | 566.80 |
| 0259 | 26.01.94 | Primes d'assurance objets | 3183 | 17000 | 28000.00* |
| 0652 | 15.03.95 | Impôts et taxes | 3184 | 2000 | 17608.15* |
| 0652 | 15.03.95 | Versement de dommages-intérêts | 3190 | – | 1000.00* |
| 0652 | 15.03.95 | Subventions à l'exploitation accordées à des institutions et entreprises privées | 3650 | 14000 | 378.10 |
| 0652 | 15.03.95 | Imputations internes en faveur de la Chancellerie d'Etat pour fournitures de bureau et papier | 3900 | 5000 | 1363.50* |
| 3883 | 14.12.94 | Acquisition de machines, d'appareils, de véhicules et d'autres pièces de mobilier | 5061 | – | 13000.00* |
| 0652 | 15.03.95 | Acquisition d'équipements informatiques | 5068 | 360000 | 5524.50 |
| | | **4490 Clinique et Policlinique psych. universitaire pour enfants et adolescents** | | | |
| | [1] | Contributions de l'employeur à la Caisse de pension bernoise | 3040 | 339000 | 70000.00* |
| | [1] | Contributions de l'employeur à d'autres caisses d'assurance du personnel | 3041 | – | 50000.00* |
| | [1] | Acquisition équipements informatiques | 3118 | 13000 | 1000.00 |
| | [1] | Entretien des domaines faisant partie du patrimoine administratif | 3141 | 4000 | 100.00 |
| | [1] | Indemnités pour prestations de service de tiers | 3180 | 23900 | 1000.00 |
| 1376 | 20.04.94 | Indemnités pour prestations de service de tiers | 3180 | 23900 | 10000.00* |
| 1376 | 20.04.94 | Indemnités pour prestations de service de tiers | 3180 | 23900 | 5000.00* |
| 2745 | 31.08.94 | Frais de PTT | 3185 | 29000 | 18000.00* |
| | | **4495 Policlinique psych. universitaire/Clinique universitaire de psych. sociale** | | | |
| 3516 | 16.11.94 | Traitements du personnel administratif et d'exploitation | 3010 | 10874500 | 91653.00 |
| | [1] | Contributions de l'employeur aux assurances sociales | 3030 | 635800 | 5670.10 |
| | [1] | Contributions de l'employeur à la Caisse de pension bernoise | 3040 | 687200 | 82984.15 |
| | [1] | Contributions de l'employeur aux assurances maladie et accidents | 3050 | 8500 | 2395.80* |
| | [1] | Formation et perfectionnement professionnels du personnel | 3090 | 286000 | 3680.15 |
| | [1] | Frais d'impression et de reliure, publications | 3101 | 8000 | 2044.00* |
| | [1] | Matériel d'exploitation et fournitures en matière d'informatique | 3108 | 6000 | 2118.00* |
| | [1] | Indemnités pour prestations de service de tiers | 3180 | 315100 | 38397.10 |
| | [1] | Indemnités pour prestations de service de tiers | 3180 | 315100 | 613.65 |
| | [1] | Indemnités pour prestations de service de tiers en matière d'informatique | 3188 | – | 11780.60* |
| | [1] | Imputations internes en faveur de la Chancellerie d'Etat pour fournitures de bureau et papier | 3900 | 8000 | 135.50 |
| | [1] | Imputations internes en faveur des écoles cant. de soins infirmiers p. travaux effectués en clinique par des stagiaires | 3901 | 123600 | 21630.90 |
| | | **4500 Cour suprême** | | | |
| 0492 | 22.02.95 | Traitements des autorités et des juges | 3000 | 5040000 | 69371.45 |
| 0492 | 22.02.95 | Contributions de l'employeur à la Caisse de pension bernoise | 3040 | 865800 | 30972.30 |
| 3422 | 02.11.94 | Ouvrages spécialisés et revues | 3102 | 40000 | 15000.00* |
| 0103 | 11.01.95 | Matériel d'exploitation et fournitures en matière d'informatique | 3108 | 7800 | 5000.00* |
| 0103 | 11.01.95 | Acquisition équipements informatiques | 3118 | 25000 | 14000.00* |
| 0492 | 22.02.95 | Frais de PTT | 3185 | 200000 | 12637.35 |
| 3422 | 02.11.94 | Autres biens, services et marchandises | 3199 | 481000 | 430000.00* |
| 0103 | 11.01.95 | Intérêts passifs versés à des créanciers et sur des dépôts en espèces | 3200 | – | 5000.00* |

* Dépassement de plus de 20% du crédit (art. 25, 3e alinéa, lit.b)

[1]) Chiffres pas encore connus au moment de la mise sous presse

| Arrêté | | Description | Compte | Budget 1994 | Dépassement de crédit |
|---|---|---|---|---|---|
| No. | Date | | | | |
| | | **4505 Tribunal administratif** | | | |
| 0492 | 22.02.95 | Indemnités versées aux autorités et aux commissions | 3001 | 44600 | 5812.00 |
| 0492 | 22.02.95 | Traitements du personnel administratif et d'exploitation | 3010 | 2385600 | 73899.30 |
| 0103 | 11.01.95 | Fournitures de bureau | 3100 | 35000 | 2500.00 |
| 0103 | 11.01.95 | Frais de PTT | 3185 | 52000 | 11000.00* |
| 0103 | 11.01.95 | Autres biens, services et marchandises | 3199 | 45000 | 6000.00 |
| | | **4510 Ministère public** | | | |
| 3422 | 02.11.94 | Formation et perfectionnement professionnels du personnel | 3090 | 6000 | 4000.00* |
| 0492 | 22.02.95 | Fournitures de bureau | 3100 | 8200 | 96.50 |
| 0492 | 22.02.95 | Ouvrages spécialisés et revues | 3102 | 12600 | 2812.80* |
| 0901 | 23.03.94 | Acquisition de machines et de meubles de bureau | 3110 | 5000 | 14800.00* |
| 0492 | 22.02.95 | Indemnités pour frais de déplacement du personnel | 3170 | 12000 | 3241.85* |
| 3422 | 02.11.94 | Indemnités pour prestations de service de tiers | 3180 | 1000 | 1000.00* |
| | | **4515 Tribunaux de district** | | | |
| 0492 | 22.02.95 | Indemnités versées aux autorités et aux commissions | 3001 | 1370300 | 95874.45 |
| 0492 | 22.02.95 | Fournitures de bureau | 3100 | 269900 | 11104.55 |
| 3422 | 02.11.94 | Frais d'impression et de reliure, publications | 3101 | 91900 | 40000.00* |
| 0103 | 11.01.95 | Matériel d'exploitation et fournitures en matière d'informatique | 3108 | 35500 | 25000.00* |
| 0492 | 22.02.95 | Eau, énergie et combustibles | 3120 | 46000 | 2556.90 |
| 0492 | 22.02.95 | Entretien équipements informatiques | 3158 | 69900 | 4614.65 |
| 0492 | 22.02.95 | Frais de PTT | 3185 | 1532700 | 111049.70 |
| 0103 | 11.01.95 | Frais de PTT | 3185 | 1532700 | 200000.00* |
| 0103 | 11.01.95 | Indemnité pour prestations de services de tiers en matière d'informatique | 3188 | 2000 | 2000.00* |
| 0492 | 22.02.95 | Intérêts passifs versés à des créanciers et sur des dépôts en espèces | 3200 | 35000 | 1093.80 |
| 0103 | 11.01.95 | Intérêts passifs versés à des créanciers et sur des dépôts en espèces | 3200 | 35000 | 30000.00* |
| 3422 | 02.11.94 | Subventions à l'exploitation accordées à des communes | 3620 | 945200 | 250000.00* |
| 0492 | 22.02.95 | Imputations internes en faveur de la Chancellerie d'Etat pour fournitures de bureau et papier | 3900 | 29600 | 4968.70 |
| 0103 | 11.01.95 | Imputations internes en faveur de la Chancellerie d'Etat pour fournitures de bureau et papier | 3900 | 29600 | 10000.00* |
| | | **4520 Tribunaux des mineurs** | | | |
| 0492 | 22.02.95 | Contributions de l'employeur à la Caisse de pension bernoise | 3040 | 395700 | 618.60 |
| 0492 | 22.02.95 | Frais d'impression et de reliure, publications | 3101 | 5500 | 331.70 |
| 0492 | 22.02.95 | Primes d'assurance objets | 3183 | 300 | 106.00* |
| | | **4525 Commission des recours en matière fiscale** | | | |
| 0492 | 22.02.95 | Contributions de l'employeur à la Caisse de pension bernoise | 3040 | 85200 | 8603.00 |
| 0492 | 22.02.95 | Fournitures de bureau | 3100 | 8000 | 301.30 |
| 0492 | 22.02.95 | Ouvrages spécialisés et revues | 3102 | 10000 | 995.05 |
| 0103 | 11.01.95 | Matériel d'exploitation et fournitures en matière d'informatique | 3108 | 2000 | 500.00* |
| 0103 | 11.01.95 | Acquisition équipements informatiques | 3118 | 5000 | 13000.00* |
| | | **4530 Secrétariat général JCE** | | | |
| 0492 | 22.02.95 | Indemnités versées aux autorités et aux commissions | 3001 | 28200 | 9564.50* |
| 0492 | 22.02.95 | Traitements du personnel administratif et d'exploitation | 3010 | 1092700 | 35985.45 |
| 0492 | 22.02.95 | Contributions de l'employeur aux assurances sociales | 3030 | 64000 | 3073.15 |
| 0492 | 22.02.95 | Contributions de l'employeur à la Caisse de pension bernoise | 3040 | 81000 | 20370.95* |
| 0492 | 22.02.95 | Ouvrages spécialisés et revues | 3102 | 13500 | 875.70 |
| | | **4531 Eglises nationales du canton de Berne** | | | |
| 2776 | 31.08.94 | Subventions à l'exploitation accordées à des sociétés d'économie mixte | 3640 | 932600 | 60600.00 |
| 2776 | 31.08.94 | Subventions à l'exploitation accordées à des sociétés d'économie mixte | 3640 | 932600 | 10400.00 |

* Dépassement de plus de 20% du crédit (art. 25, 3e alinéa, lit.b)

# Dépassements de Crédits (suite)

(loi du 10 novembre 1987 sur les finances, art. 25, 3e alinéa)

| Arrêté No. | Arrêté Date | Description | Compte | Budget 1994 | Dépassement de crédit |
|---|---|---|---|---|---|
| | | **4535 Office de gestion et de surveillance** | | | |
| 0492 | 22.02.95 | Traitements du personnel administratif et d'exploitation | 3010 | 2251500 | 29770.25 |
| 0492 | 22.02.95 | Contributions de l'employeur aux assurances sociales | 3030 | 131700 | 3118.45 |
| 0492 | 22.02.95 | Contributions de l'employeur à la Caisse de pension bernoise | 3040 | 212600 | 45990.75* |
| 0492 | 22.02.95 | Indemnités pour frais de déplacement du personnel | 3170 | 21000 | 3540.85 |
| 3422 | 02.11.94 | Imputations internes en faveur de la Chancellerie d'Etat pour fournitures de bureau et papier | 3900 | 13500 | 5000.00* |
| | | **4540 Préfectures** | | | |
| 0492 | 22.02.95 | Ouvrages spécialisés et revues | 3102 | 21400 | 763.45 |
| 0492 | 22.02.95 | Indemnités pour frais de déplacement du personnel | 3170 | 99200 | 11241.00 |
| 3422 | 02.11.94 | Indemnités pour prestations de service de tiers | 3180 | 306800 | 200000.00* |
| | | **4545 Bureaux du registre foncier** | | | |
| 0492 | 22.02.95 | Fournitures de bureau | 3100 | 111500 | 4304.45 |
| 3422 | 02.11.94 | Frais d'impression et de reliure, publications | 3101 | 265700 | 100000.00* |
| 0492 | 22.02.95 | Frais de PTT | 3185 | 175900 | 4899.10 |
| 0492 | 22.02.95 | Versement de dommages-intérêts | 3190 | 2000 | 1535.00* |
| 0492 | 22.02.95 | Imputations internes en faveur de la Chancellerie d'Etat pour fournitures de bureau et papier | 3900 | 50000 | 2797.10 |
| | | **4555 Offices des poursuites et faillites** | | | |
| 0492 | 22.02.95 | Contributions de l'employeur aux assurances sociales | 3030 | 1022200 | 7944.10 |
| 0492 | 22.02.95 | Contributions de l'employeur à la Caisse de pension bernoise | 3040 | 1263800 | 51391.50 |
| 0492 | 22.02.95 | Fournitures de bureau | 3100 | 124400 | 29159.00* |
| 0492 | 22.02.95 | Frais d'impression et de reliure, publications | 3101 | 158400 | 33268.85* |
| 0103 | 11.01.95 | Frais d'impression et de reliure, publications | 3101 | 158400 | 25000.00* |
| 0492 | 22.02.95 | Entretien équipements informatiques | 3158 | – | 398.50* |
| 0492 | 22.02.95 | Indemnités pour frais de déplacement du personnel | 3170 | 858200 | 11449.85 |
| 0492 | 22.02.95 | Indemnités pour prestations de service de tiers | 3180 | 40000 | 3393.35 |
| 0492 | 22.02.95 | Frais de PTT | 3185 | 527400 | 106363.75* |
| | | **4560 Office des affaires communales et de l'organisation du territoire (OACOT)** | | | |
| 0492 | 22.02.95 | Matériel d'exploitation et founitures en matière d'informatique | 3108 | 13200 | 189.20 |
| 0492 | 22.02.95 | Eau, énergie et combustibles | 3120 | 19300 | 702.95 |
| | | **4565 Office des mineurs du canton de Berne** | | | |
| 3422 | 02.11.94 | Formation et perfectionnement professionnels du personnel | 3090 | 15000 | 6000.00* |
| | | **4575 Office de la prévoyance professionnelle et de la surveillance des fondations** | | | |
| 0492 | 22.02.95 | Contributions de l'employeur à la Caisse de pension bernoise | 3040 | 111400 | 14222.85 |
| 2452 | 10.08.94 | Indemnité pour prestations de services de tiers en matière d'informatique | 3188 | – | 100000.00* |
| 0492 | 22.02.95 | Subventions à l'exploitation accordées à la Confédération | 3600 | 183404000 | 13338.00 |
| | | **4600 Secrétariat (POM)** | | | |
| 0240 | 01.02.95 | Indemnités versées aux autorités et aux commissions | 3001 | 91000 | 18500.00* |
| 0121 | 18.01.95 | Formation et perfectionnement professionnels du personnel | 3090 | 2500 | 6300.00* |
| | | **4610 Police cantonale** | | | |
| | [1] | Indemnités pour prestations de service de tiers | 3180 | 977000 | 10650.00 |
| 2040 | 22.06.94 | Remboursements à des cantons | 3510 | 568000 | 42977.00 |
| 2447 | 10.08.94 | Acquisition de machines, d'appareils, de véhicules et d'autres pièces de mobilier | 5061 | 5000000 | 1500000.00* |
| 3350 | 26.10.94 | Acquisition de machines, d'appareils, de véhicules et d'autres pièces de mobilier | 5061 | 5000000 | 205800.00* |
| 3881 | 14.12.94 | Acquisition de machines, d'appareils, de véhicules et d'autres pièces de mobilier | 5061 | 5000000 | 198232.00* |

* Dépassement de plus de 20% du crédit (art. 25, 3e alinéa, lit.b)

[1]) Chiffres pas encore connus au moment de la mise sous presse

| Arrêté No. | Arrêté Date | Description | Compte | Budget 1994 | Dépassement de crédit |
|---|---|---|---|---|---|
| | | **4620 Office de la circulation routière et de la navigation** | | | |
| 0521 | 01.03.95 | Frais d'impression et de reliure, publications | 3101 | 468000 | 12316.60 |
| 3402 | 02.11.94 | Acquisition de machines, d'appareils, de véhicules, d'autres pièces de mobilier, etc. | 3111 | 218300 | 70000.00* |
| 0521 | 01.03.95 | Imputationes internes en faveur de la Chancellerie d'Etat pour fournitures de bureau et papier | 3900 | 50000 | 17691.90* |
| | | **4630 Office de la privation de liberté et de la probation** | | | |
| | [1]) | Traitements du corps enseignant | 3020 | 103800 | 2825.85 |
| | [1]) | Contributions de l'employeur à la Caisse de pension bernoise | 3040 | 3440800 | 38989.05 |
| | [1]) | Loyers, fermages et redevances d'utilisation | 3160 | 434600 | 14436.80 |
| | [1]) | Imputation interne en faveur des établissements pénitenciaires pour prise en charge des détenus | 3904 | 19093400 | 949804.40 |
| | | **4640 Office de l'administration de la police** | | | |
| 3855 | 14.12.94 | Loyers, fermages et redevances d'utilisation | 3160 | 75000 | 21000.00* |
| | | **4660 Office de la protection civile** | | | |
| 3764 | 07.12.94 | Indemnité pour prestations de services de tiers en matière d'informatique | 3188 | 20000 | 25000.00* |
| 0468 | 22.02.95 | Subventions à l'exploitation accordées à des institutions et entreprises privées | 3650 | 220000 | 195332.20* |
| | | **4700 Secrétariat en général (FIN)** | | | |
| 0187 | 25.01.95 | Recrutement du personnel | 3091 | 7000 | 6700.00* |
| 0132 | 18.01.95 | Fournitures de bureau | 3100 | 9000 | 300.00 |
| 0132 | 18.01.95 | Entretien d'appareils et de meubles de bureau | 3150 | 5000 | 1800.00* |
| 0132 | 18.01.95 | Frais de représentation | 3172 | 19000 | 1100.00 |
| | | **4710 Administration des finances** | | | |
| | [1]) | Contribution de l'employeur á la Caisse de pension bernoise | 3040 | 212000 | 19474.00 |
| | [1]) | Indemnités pour prestations de service de tiers | 3180 | 220000 | 2173.23 |
| | [1]) | Paiement des intérêts sur les dettes à court terme | 3210 | 22000000 | 1970.47 |
| | [1]) | Prêts et participations permanentes au bénéfice des sociétés d'économie mixte | 5240 | – | 600000.00* |
| | | **4720 Intendance des impôts** | | | |
| 0397 | 15.02.95 | Contributions de l'employeur aux assurances sociales | 3030 | 3434700 | 2600.00 |
| 0398 | 15.02.95 | Contributions de l'employeur à la Caisse de pension bernoise | 3040 | 5360000 | 47700.00 |
| | [1]) | Contributions de l'employeur à la Caisse de pension bernoise | 3040 | 5360000 | 2700.00 |
| | | **4730 Office du personnel** | | | |
| 3893 | 14.12.94 | Allocation fixes aux retraités | 3071 | – | 41000.00* |
| 3360 | 26.10.94 | Acquisition équipements informatiques | 3118 | 90000 | 100000.00* |
| | | **4740 Office d'organisation** | | | |
| | [1]) | Recrutement du personnel | 3091 | 5000 | 1967.80* |
| | [1]) | Ouvrages spécialisés et revues | 3102 | 1000 | 136.55 |
| 0188 | 25.01.95 | Acquisition de machines et de meubles de bureau | 3110 | 15000 | 4550.00* |
| | [1]) | Loyers équipements informatiques | 3168 | 20000 | 1500.35 |
| | [1]) | Indemnités pour frais de déplacement du personnel | 3170 | 2000 | 228.50 |
| | | **4750 Administration des domaines** | | | |
| 0476 | 22.02.95 | Intérêts passifs versés à des créanciers et sur des dépôts en espèces | 3200 | – | 5300.00* |
| 0476 | 22.02.95 | Imputations internes en faveur de la Chancellerie d'Etat pour fournitures de bureau et papier | 3900 | – | 2100.00* |

* Dépassement de plus de 20% du crédit (art. 25, 3e alinéa, lit.b)
[1]) Chiffres pas encore connus au moment de la mise sous presse

# Dépassements de Crédits (suite)

(loi du 10 novembre 1987 sur les finances, art. 25, 3e alinéa)

| Arrêté No. | Arrêté Date | Description | Compte | Budget 1994 | Dépassement de crédit |
|---|---|---|---|---|---|
| | | **4800 Secrétariat général SG** | | | |
| | [1]) | Traitements du personnel administratif et d'exploitation | 3010 | 1564100 | 153000.00 |
| | [1]) | Contributions de l'employeur aux assurances sociales | 3030 | 91500 | 9500.00 |
| | [1]) | Contributions de l'employeur à la Caisse de pension bernoise | 3040 | 167300 | 6500.00 |
| 3186 | 12.10.91 | Frais d'impression et de reliure, publications | 3101 | 275000 | 40000.00 |
| | [1]) | Amortissement d'avoirs du patrimoine financier | 3300 | – | 180.00* |
| | [1]) | Subventions à l'exploitation accordées à des cantons | 3610 | 1530000 | 13700.00 |
| | | **4811 Ecoles cantonales** | | | |
| | [1]) | Contributions de l'employeur aux assurences sociales | 3030 | 2977000 | 104000.00 |
| | [1]) | Frais de PTT | 3185 | 119300 | 1900.00 |
| | | **4820 Office de la formation professionnelle OFP** | | | |
| | [1]) | Contributions de l'employeur aux assurances sociales | 3030 | 352500 | 4300.00 |
| | [1]) | Fournitures de bureau | 3100 | 86100 | 15000.00 |
| | [1]) | Primes d'assurances objets | 3183 | 20900 | 2750.00 |
| | [1]) | Amortissement d'avoirs du patrimoine financier | 3300 | – | 100.00* |
| | [1]) | Subventions à l'exploitation accordées à des cantons | 3610 | 350000 | 100000.00* |
| | | **4830 Office de l'enseignements supérieur OES** | | | |
| | [1]) | Traitements du personnel administratif et d'exploitation | 3010 | 815200 | 165000.00* |
| | [1]) | Contributions de l'employeur aux assurances sociales | 3030 | 47800 | 9600.00* |
| | [1]) | Contributions de l'employeur à la Caisse de pension bernoise | 3040 | 78300 | 23300.00* |
| 3187 | 12.10.94 | Indemnitées pour frais de déplacement du personnel | 3170 | 10000 | 4000.00* |
| | | **4831 Université** | | | |
| 2809 | 07.09.94 | Entretien des domaines loués par l'Etat | 3143 | 150000 | 80000.00* |
| | | **4833 Ecoles d'ingénieurs et écoles supérieures spécialisées** | | | |
| | [1]) | Acquisition de machines, d'appareils, de véhicules, d'autres pièces de mobilier, etc. | 3111 | 4110400 | 8000.00 |
| | [1]) | Autres marchandises mobilier, etc. | 3130 | 1044200 | 3500.00 |
| | [1]) | Primes d'assurance objets | 3183 | 140000 | 2600.00 |
| | [1]) | Frais de PTT | 3185 | 390000 | 1500.00 |
| 2634 | 24.08.94 | Acquisition de machines, d'appareils, de véhicules et d'autres pièces de mobilier | 5061 | 6853000 | 450000.00 |
| | [1]) | Acquisition d'équipements informatiques | 5068 | 335000 | 800.00 |
| | | **4840 Office de la formation des enseignants et des adultes** | | | |
| | [1]) | Traitements du personnel administratif et d'exploitation | 3010 | 3976500 | 44000.00 |
| | [1]) | Contributions de l'employeur à la Caisse de pension bernoise | 3040 | 323300 | 7700.00 |
| | [1]) | Acquisition équipements informatiques | 3118 | 137000 | 11500.00 |
| | | **4850 Office de recherche pédagogique** | | | |
| | [1]) | Traitements du personnel administratif et d'exploitation | 3010 | 1420900 | 74000.00 |
| | [1]) | Contributions de l'employeur aux assurances sociales | 3030 | 83100 | 9800.00 |
| | [1]) | Contributions de l'employeur à la Caisse de pension bernoise | 3040 | 140600 | 11400.00 |
| | | **4860 Office de conseil et d'orientation OCO** | | | |
| | [1]) | Contributions de l'employeur à la Caisse de pension bernoise | 3040 | 802700 | 14200.00 |
| 2120 | 29.06.94 | Autres marchandises | 3130 | 43000 | 8000.00 |
| | [1]) | Loyers, fermages et redevances d'utilisation | 3160 | 1072900 | 6900.00 |
| | | **4870 Office de la culture OC** | | | |
| | [1]) | Contributions de l'employeur aux assurances maladie et accidents | 3050 | 92000 | 2100.00 |
| | [1]) | Acquisition de machines, d'appareils, de véhicules, d'autres pièces de mobilier, etc. | 3111 | 35800 | 2700.00 |

* Dépassement de plus de 20% du crédit (art. 25, 3e alinéa, lit.b)

[1]) Chiffres pas encore connus au moment de la mise sous presse

| Arrêté No. | Arrêté Date | Description | Compte | Budget 1994 | Dépassement de crédit |
|---|---|---|---|---|---|
| | | **4880 Office du sport OS** | | | |
| | [1]) | Contributions de l'employeur aux assurances sociales | 3030 | 75200 | 2500.00 |
| | | **4890 Office des finances et de l'administration** | | | |
| 3738 | 07.12.94 | Indemnités versées aux autorités et aux commissions | 3001 | 450000 | 365000.00* |
| | [1]) | Indemnités versées aux autorités et aux commissions | 3001 | 450000 | 102000.00* |
| | [1]) | Traitements du personnel administratif et d'exploitation | 3010 | 4314900 | 453000.00 |
| | [1]) | Contributions de l'employeur aux assurances sociales | 3030 | 262600 | 55000.00* |
| | [1]) | Contributions de l'employeur à la Caisse de pension bernoise | 3040 | 400100 | 15500.00 |
| | [1]) | Entretien des domaines faisant partie du patrimoine administratif | 3141 | 50000 | 9800.00 |
| 3188 | 12.10.94 | Indemnités pour frais de déplacement du personnel | 3170 | 205000 | 20000.00 |
| 3603 | 23.11.94 | Indemnités pour frais de déplacement du personnel | 3170 | 205000 | 14000.00 |
| 3284 | 19.10.94 | Remboursements à des cantons | 3510 | – | 620000.00* |
| 2447 | 10.08.94 | Subventions aux investissements versées à des communes | 5620 | 10699000 | 1000000.00 |
| 1968 | 15.06.94 | Subventions aux investissements versées à des institutions et entreprises privées | 5650 | 1700000 | 154000.00 |
| | | **4900 Secrétariat général** | | | |
| | [1]) | Indemnités pour prestations de service de tiers | 3180 | 155000 | 6991.65 |
| | | **4930 Office du cadastre** | | | |
| 0891 | 05.04.95 | Contributions de l'employeur à la Caisse de pension bernoise | 3040 | 189900 | 487.30 |
| | | **4940 Office de la protection des eaux et de la gestion des déchets** | | | |
| 0891 | 05.04.95 | Traitements du personnel administrarif et d'exploitation | 3010 | 6580900 | 15417.30 |
| 0891 | 05.04.95 | Contributions de l'employeur aux assurances sociales | 3030 | 385000 | 2846.60 |
| 0891 | 05.04.95 | Contributions de l'employeur à la Caisse de pension bernoise | 3040 | 611400 | 1965.70 |
| 0571 | 08.03.95 | Formation et perfectionnement professionnels du personnel | 3090 | 26500 | 515.60 |
| 0571 | 08.03.95 | Ouvrage spécialisés et revues | 3102 | 34000 | 2178.90 |
| 0571 | 08.03.95 | Autres bien, services et marchandises | 3199 | 26000 | 12452.50* |
| | | **4950 Office de l'économie hydraulique et énergétique** | | | |
| 2090 | 29.06.94 | Entretien des cours d'eau | 3146 | 680000 | 240000.00* |
| 0570 | 08.03.95 | Frais de PTT | 3185 | 2000 | 900.00* |
| | | **4960 Office des ponts et chaussées** | | | |
| 0891 | 05.04.95 | Contributions de l'employeur à la Caisse de pension bernoise | 3040 | 3774700 | 22711.00 |
| 2362 | 10.08.94 | Entretien des routes cantonales | 3144 | 16600000 | 980000.00 |
| 3941 | 21.12.94 | Entretien des routes cantonales | 3144 | 16600000 | 399000.00 |
| 0694 | 22.03.95 | Indemnités pour prestations de service de tiers | 3180 | 684300 | 176756.00* |
| 0633 | 15.03.95 | Construction de routes cantonales | 5010 | 47110000 | 562652.20 |
| 2447 | 10.08.94 | Construction de routes cantonales | 5010 | 47110000 | 1000000.00 |
| 2447 | 10.08.94 | Construction de routes cantonales | 5010 | 47110000 | 200000.00 |
| 0634 | 15.03.95 | Acquisition de machines, d'appareils, de véhicules et d'autres pièces de mobilier | 5061 | 1580000 | 260795.45 |
| 0635 | 15.03.95 | Subventions à l'exploitation accordées à des communes | 3620 | 5900000 | 884824.15 |
| | | **4970 Office des transports publics** | | | |
| 0891 | 05.04.95 | Contributions de l'employeur à la Caisse de pension bernoise | 3040 | 65300 | 2911.65 |
| 0166 | 25.01.94 | Ouvrages spécialisés et revues | 3102 | 1600 | 1500.00* |
| 0510 | 01.03.95 | Indemnités pour prestations de service de tiers | 3180 | 248000 | 25371.55 |
| 0509 | 01.03.95 | Subventions aux investissements versées à la Confédération | 5600 | 6500000 | 700000.00 |
| | | **4980 Office des bâtiments** | | | |
| 2364 | 10.08.94 | Formations et perfectionnement professionnels du personnel | 3090 | 16800 | 5000.00* |
| 3496 | 16.11.94 | Formations et perfectionnement professionnels du personnel | 3090 | 16800 | 5000.00* |
| 3825 | 14.12.94 | Ouvrages spécialisés et revues | 3102 | 7800 | 2000.00* |
| 2363 | 10.08.94 | Indemnités pour prestations de service de tiers | 3180 | 38700 | 136900.00* |
| | | Total dépassements de crédit | | | 36307177.35 |

* Dépassement de plus de 20% du crédit (art. 25, 3e alinéa, lit.b)

[1]) Chiffres pas encore connus au moment de la mise sous presse

## 4200 Grand Conseil / Députation au Conseil des Etats

**3001**
En vertu de l'AGC du 04. 11. 92 concernant le plan des sessions de 1994, le budget pour les jetons de présence et les frais de déplacement des députés au Grand Conseil était fondé sur 44 jours de session comportant 72 séances (16 séances simples et 28 séances doubles). Le Grand Conseil ne siégea toutefois que pendant 38 jours lors de 58 séances (18 séances simples et 20 séances doubles).

**3101**
Les frais de composition, notamment du rapport de gestion (nouvelle conception) et du compte rendu (MEF 1–mesure no 4) ont été réduits dans une mesure notable du fait que les textes sont de plus en plus transmis aux imprimeries sur des supports informatiques.

**3191**

| | |
|---|---|
| Crédit du Président du Grand Conseil | 2265.15 |
| Pot de fin d'année | 5374.45 |
| Manifestations | 24485.30 |
| Visites et réceptions | –.— |
| Subventions à la Conférence interparlementaire, etc. | 7000.— |
| Autres dépenses | 3512.70 |
| Formation et perfectionnement des membres du Grand Conseil | 351.70 |
| | 42989.30 |

## 4220 Conseil-exécutif

**3040**
Contribution de l'Etat à un rachat effectué dans la Caisse de pension pour un nouveau membre du Conseil-exécutif.

**3172**

| | |
|---|---|
| Indemnités de représentation | 61000.— |
| Abonnements généraux aux CFF | 22330.— |
| | 83330.— |

Bases juridiques: décret concernant l'organisation du Conseil-exécutif (modification du 09. 09. 87) et ordonnance du 11. 11. 87 sur le crédit du Conseil-exécutif.

**3191**

| | |
|---|---|
| Repas, réceptions, apéritifs, etc. | 84999.30 |
| Visites et réceptions d'autorités | 700.— |
| Subventions à des institutions, garanties de couverture de déficits | 11400.— |
| Cadeaux à des centenaires | 35434.25 |
| Autres dépenses | 35976.85 |
| Evénements particuliers et manifestations | 4991.15 |
| | 173501.55 |

Bases juridiques: voir compte 3172.

**3670**
Le crédit-cadre pour des projets en Tchécoslovaquie étant épuisé (AGC 4636/91), la reconduction des projets de soutien à la Tchéquie et à la Slovaquie a été financée à partir de 1994 par le fonds de la loterie.

## 4230 Chancellerie d'Etat

**3180**
La reproduction des registres paroissiaux sur microfilm (AGC 1563/90) n'a pas pu se dérouler selon le programme prévu, les registres n'ayant pas été rassemblés en temps utile dans les offices de l'état civil.
Des dépenses de l'ordre de 90000 francs auraient été nécessaires en 1994 pour permettre au délégué et à son groupe de travail de mener à terme leur mandat relatif à la promotion de Bellelay. Le mandat n'a pas été reconduit.
Les 100000 francs prévus en 1994 pour confier des mandats à des experts de la DAJ se sont avérés superflus en raison de l'Accord du 25. 03. 94.

**3188**
Les dépenses ont été moins élevées que prévu du fait que divers projets ont pris du retard, que les frais de maintenance des logiciels Elections au Conseil national, Be-Info, BASTA et LINGUA se sont situés en dessous des chiffres attendus et qu'il n'y a pas eu de frais entraînés par l'utilisation de centres de calcul extérieurs.

**3620**
Alors que l'on versait auparavant un montant forfaitaire par ayant droit au vote pour l'envoi du matériel de propagande électorale lors des élections du Grand Conseil et du Conseil-exécutif ainsi que des autorités ou fonctionnaires de district, on a uniquement remboursé en 1994 les frais effectifs de port et d'enveloppes causés par cet envoi.
Par ACE no 0345 du 09. 02. 94, le Conseil-exécutif a limité à 82000 francs les dépenses de la Fédération des communes du Jura bernois (FJB), attendu que cette dernière devait cesser ses activités le 31. 07. 94.
L'adhésion du district de Laufon au canton de Bâle-Campagne est effective depuis le 01. 01. 94. Le Bezirksrat, qui poursuivra ses activités pendant une période transitoire de dix ans, sera désormais exclusivement financé par le canton de Bâle-Campagne.

**4360**
Recettes plus élevées du fait que l'installation de déshydratation a été en service pratiquement sans interruption en 1994, conséquence des dégâts causés aux archives à Brigue par les inondations de septembre 1993.

**4620**
Fondée sur le budget 1994 fixé par le Conseil-exécutif, la ville de Berne a réduit sa contribution à la Bibliothèque cantonale des arts et métiers, sise à la Grenette, ainsi qu'aux expositions organisées à la Grenette et à la Tour des Prisons.

**5068**
La mise au point du programme de réalisation du projet GRIS a duré plus longtemps que prévu pour les raisons suivantes: l'entreprise partenaire a connu des mutations de personnel et un mandat complémentaire a été donné à la Direction générale du projet, composée en majeure partie de députés. Selon ce mandat, il s'agissait de procéder à un sondage, qui n'avait pas été planifié, auprès des membres du Grand Conseil. L'arrêté décidant la réalisation du projet devait être pris au milieu de l'année 1994. Les 600000 francs constituaient le montant de la première échéance du crédit d'engagement prévu pour la réalisation du projet GRIS.
Le système de vote électronique du Grand Conseil n'a pas été installé en été 1994, comme cela avait été prévu à l'origine. Il sera réalisé en été 1995, conjointement avec d'autres projets partiels d'assainissement des installations techniques de l'Hôtel du Gouvernement (ACE 3939/94). Certains travaux, dont le coût entre dans le cadre de ce projet, ont toutefois déjà été entrepris à fin 1994.

## 4300 Secrétariat général

**3110**
Nécessité d'acquérir du nouveau mobilier.

## 4310 Office de l'agriculture

**3010**
Répercussions de la motion Schmid et cession du local de vente de l'école de laiterie de la Rütti à Moosseedorf.

**3091**
Faible fluctuation.

**3110**
Ecole d'agriculture de la Rütti: il a fallu avancer la date des travaux de rénovation du bâtiment scolaire. Le crédit n'a toutefois pas été entièrement utilisé en prévision des transformations ultérieures par étapes.

**3130**
Diminution des charges d'exploitation et des dépenses de consommation courante (efforts d'épargne soutenus) et cession du local de vente de l'école de laiterie de la Rütti à Moosseedorf.

**3150**
Diminution générale des frais d'entretien et de réparation.

**3180**
Service vétérinaire: montant budgété trop haut pour les contrôles de la protection des animaux.
SICL: réduction des frais de contrôles laitiers concernant la mastite, les transports d'échantillons de lait et diverses autres analyses.

**3186**
Augmentation des frais administratifs en raison du double versement des contributions écologiques (pour 1993 et 1994).

**3188**
Adaptation des programmes de calcul en raison de modifications apportées à des ordonnances (paiements directs, contributions écologiques et production végétale).

**3199**
Exécution de l'ACE 3867 du 2 septembre 1987, repas pris dans les exploitations et établissements du canton.

**3620**
Report de crédits sur le compte 3650, ACE 1052 du 30 mars 1994. Modification de la catégorie des bénéficiaires et diminution des charges dans les écoles ménagères rurales par suite de la diminution des effectifs des élèves.

**3650**
Voir commentaire concernant le compte 3620 (report de crédits). Moins de charges pour la production végétale (modification de l'ordonnance sur les contributions à l'exploitation) et la production animale (diminution des effectifs dans les campagnes d'élimitation du bétail)

**3720**
Désormais sur le compte 3760.

**3750**
Par suite du changement de système à l'échelon fédéral , il a fallu verser ultérieurement pour les étalons les primes de 1992 (poste neutre).

**3760**
Paiements directs de la Confédération (poste neutre).

**3990**
Contributions au Fonds des épizooties pour les deux décomptes 1993/1994 et évolution plutôt positive des zoonoses.

**4310**
Accroissement du volume des activités consultatives, CFVA Seeland (laboratoire des sols).

**4320**
Adaptation des tarifs pour la pension et les repas.

**4350**
Exploitations agricoles en général: répercussions de la réduction du prix du lait.
Ecole de laiterie de la Rütti: cession du local de vente à Moosseedorf.
Viticulture:ventes de vin budgétées trop haut.

**4361**
Les comptes 1992 des écoles professionnelles agricoles et ménagères des syndicats de communes se sont soldés par de meilleurs résultats (avances-remboursements).

**4500**
Projet concernant la Pologne (SICL).

**4600**
Production animale: la Confédération a abaissé le taux des subventions pour les campagnes d'élimination du bétail de 56 (1993) à 36 pour cent (1994). Voir commentaire compte 3650.

**4650**
La diminution des frais d'exploitation du SICL entraîne nécessairement une réduction équivalente des contributions des organisations d'économie laitière.

**5061**
SICL: l'acquisition de certains appareils de laboratoire a été ajournée.

**5650**
Améliorations foncières: ACE 2447 du 10 août 1994, programme d'impulsion, montant de 0,4 million de francs destiné à des fumières. ACE 2565 du 17 août 19. 8. 94, report d'un crédit prévu dans le programme d'impulsion no 2 de 1 million de francs (répercussions sur les années 1996–1998). ACE 0089 du 11 janvier 1995, report d'un crédit de 0,425 million de francs. Versements en faveur de projets achevés depuis un certain temps déjà.

**5658**
Etat-major: faute de temps, il n'a pas été possible de mener à bien certains projets informatiques.

**5720**
Programme d'impulsion de la Confédération (poste neutre).

**6240**
Etat-major: modification de la part du canton à l'aide à l'exploitation (CAB).

## 4311 Fonds des épizooties

**3030**
Soins plus intensifs donnés par les vétérinaires d'arrondissement dans la lutte contre l' IBR/IPV, la leucose et la peste porcine.

**3101**
Vu la tendance à la régression dans les déplacements de bétail, il n'a fallu produire qu'une série (1993: 5 séries) de laissez-passer.

**3130**
La vaccination contre la tuberculose de 25 pour cent des effectifs bovins n'a pas eu lieu en 1994 et les stocks de médicaments contre les acares des abeilles ont pu être à nouveau utilisés.

**3650**
Le crédit d'engagement destiné à couvrir le déficit concernant l'exploitation du GZM n'a pas été pleinement utilisé et il a fallu verser moins d'indemnités pour les cas de rickettsiose, de salmonellose et de tuberculose.

**4350**
Les stocks de médicaments contre les acares des abeilles ont été à nouveau utilisés.

**4620**
Contributions encaissées par les communes pour 1993 et 1994. L'évolution des zoonoses a été plutôt positive

## 4313 Fonds viticole

**3650**
Contribution pour des mesures publicitaires en faveur de produits viticoles bernois.

## 4314 Fonds des dommages causés par les éléments naturels

**3620**
Dépend de l'évolution des sinistres dus aux intempéries.

## 4315 Fonds des améliorations foncières

**4650**
Remboursement dans un cas particulier.

**5650**
Les cas de rigueur soutenus par le Fonds des améliorations foncières ont été moins nombreux.

**6450**
Virement sur compte 4650.

## 4320 Office des forêts et de la nature

Commentaire général:
La détérioration de la situation conjoncturelle a entraîné une très nette diminution des recettes en ce qui concerne les ventes de bois. La timide relance qui s'est amorcée dans la construction a certes eu une incidence positive sur la demande de bois ronds mais elle n'a guère influencé les prix. La situation sur le marché du bois ne s'est pas améliorée.
Du côté des charges (groupes de matières 30 et 31), d'importantes économies ont été réalisées par rapport aux montants fixés pour les crédits. Cela s'explique par une utilisation réduite des crédits due à la mauvaise conjoncture et par les efforts d'épargne consentis au sein de l'administration cantonale des forêts. Les effectifs des forestiers, des forestiers-bûcherons et des ouvriers forestiers ont encore été réduits et le volume des travaux des personnes engagées à temps partiel a été adapté en fonction de la diminution des besoins.
L'utilisation réduite des crédits, déterminée par l'évolution du marché du bois, s'est également répercutée sur les prestations de tiers (factures des entreprises).

**3010**
Voir commentaire général.

**3030**
Voir commentaire général.

**3040**
Voir commentaire général.

**3050**
Voir commentaire général.

**3062**
Voir commentaire général.

**3080**
Voir commentaire général.

**3100**
Voir commentaire général.

**3101**
L'acquisition d'un classeur pour les surveillants bénévoles de la protection de la nature a été reportée. Voir aussi commentaire général.

**3130**
Voir commentaire général.

**3149**
Divers travaux d'entretien ont été ajournés.

**3150**
Réduction du volume des travaux d'entretien. Divers contrats d'entretien ont été résiliés.

**3168**
Les terminaux Harris du système Kofina loués jusqu'à présent ont été remplacés par des ordinateurs personnels.

**3170**
Voir commentaire général.

**3180**
Voir commentaire général.

**3181**
Les économies réalisées sur les travaux de planification et d'élaboration de projets sont en partie dues aux coupes effectuées par la Confédération dans les subventions aux investissements pour les améliorations structurelles. Voir également commentaire général.

**3184**
Suppression de la taxe immobilière. Les affaires concernant les immeubles forestiers se déroulent par le biais de l'«état de l'Administration des domaines».

**3186**
Renonciation à l'enregistrement de données sur les équipements forestiers dans une banque de données Host. Retards importants dans la planification forestière (plans d'exploitation).

**3188**
Il n'a pas été possible d'adapter comme prévu les logiciels individuels actuels (ajournement du projet BEGIS).

**3220**
Le crédit accordé au titre d'avance a été moins utilisé que prévu par les propriétaires de forêts communales ou privées. Le versement rapide des contributions ordinaires de la Confédération et du canton en faveur de la protection des forêts et les conditions météorologiques favorables (limitant les dégâts causés aux forêts par les bostryches) ont permis d'utiliser le crédit avec parcimonie.

**3300**
Pertes sur débiteurs provenant des ventes de bois.

**3620**
La mise en oeuvre des mesures destinées à remédier aux dommages causés aux forêts par le violent ouragan «Vivian» survenu en février 1990 s'est achevée plus tôt que prévu. Il a également été possible de limiter plus rapidement que prévu les dégâts dus ensuite au bostryche grâce aux mesures radicales prises ces dernières années.
Toutes les mesures prévues et exigées par la nouvelle loi sur les forêts n'ont pu être réalisées dans les secteurs de la planification forestière, de la sylviculture et des réserves forestières.

**3650**
Voir commentaire concernant le compte 3620.

**3720**
Voir commentaire concernant le compte 3620 (poste neutre).

**3750**
Voir commentaire concernant le compte 3620 (poste neutre).

**3900**
Voir commentaire concernant le compte 3101.

**4100**
Diminution du nombre des patentes de chasse ou de pêche délivrées.

**4330**
Moins de contributions de participants (le nombre de cours a diminué).

**4340**
Décompte d'un grand nombre de plans d'exploitation. Voir aussi commentaire concernant le compte 4360.

**4350**
Voir commentaire général.

**4360**
Les encaissements ont été effectués en majeure partie sur le compte 4340.

**4380**
Le recul des prestations propres est dû à la réduction des dépenses prévue sur les comptes 5019 und 5050.

**4600**
Nouveau système de décompte de la Confédération prévu par la nouvelle loi sur les forêts.

**5013**
Suite à des oppositions, il a fallu renoncer au projet d'aménagement des eaux de la Gürbe.

**5019**
Moins de subventions fédérales ont été versées en faveur de l'aménagement de chemins par le canton.

**5050**
Moins de subventions fédérales ont été versées en faveur de projets cantonaux (mesures d'économies de la Confédération).

**5061**
L'achat d'un véhicule de débardage a été porté au débit du compte 1993.

**5620**
La Confédération a réduit ses crédits, dans une moindre mesure en ce qui concerne la lutte contre les éléments naturels mais sensiblement s'agissant des améliorations structurelles (dessertes et remaniements parcellaires forestiers) Les subventions cantonales n'ont de ce fait pas été entièrement utilisées.

**5650**
Voir commentaire concernant le compte 5620.

**5720**
Subventions fédérales pour les contributions à l'investissement dans le domaine forestier; budgétisation difficile suite à l'entrée en vigueur de la nouvelle loi sur les forêts.

**5750**
Voir commentaire concernant le compte 5720.

**5800**
Dépend de l'avancement du projet concernant les contrats d'exploitation des terrains secs et des zones humides ainsi que du versement des contributions par la Confédération au sens de l''article 31b LAgr.

**6600**
Voir commentaire concernant le compte 5620.

## 4321 Fonds destiné à renforcer l'action bienfaisante de la forêt

**3650**
Aucune contribution n'a été versée en faveur des sentiers didactiques.

**4650**
Aucun versement n'a été effectué pour couvrir les pertes de valeur lors de reboisements compensatoires en 1994.

## 4322 Fonds de l'Inspection des forêts et de l'Administration des forêts domaniales

**5650**
Davantage de subventions en faveur de petits projets ont fait l'objet d'un décompte.

**6690**
Diverses subventions dues ne seront encaissées que l'année suivante.

## 4324 Fonds de la chasse

**3141**
Crédit de réserve pour d'éventuels dommages aux cabanes de la protection du gibier dans les régions de montagne.

**3650**
Le crédit est destiné à l'octroi de subventions en faveur de mesures prises dans l'intérêt de la chasse ou de la protection du gibier et des oiseaux au sens de l'article 24a de la loi sur la chasse et sur la protection du gibier et des oiseaux.

## 4330 Office du développement économique

**3110**
Utilisation parcimonieuse des crédits en raison de la situation actuelle des finances.

**3180**
Voir commentaire concernant le compte 3110.

**3186**
Charges supplémentaires dues à l'introduction de la redevance hôtelière et suppression plus tardive de GASTON par suite de l'entrée en vigueur de la nouvelle loi sur l'hôtellerie et la restauration; compensation dans le domaine des mandats de tiers.

**3650**
Fastidieux travaux de préparation de projets d'implantation ou de création d'entreprises.dans le Jura bernois. Il a fallu verser moins de contributions aux charges suite à la baisse des taux d'intérêts et aux récents contrôles de l'occupation des logements.
Pour des raisons financières, seuls les projets de construction ont été soutenus jusqu'à ce jour. Les versements en faveur de ces projets interviennent plus tard que pour les projets d'acquisition.

**3660**
Abandon de cette mesure en raison de la baisse des taux hypothécaires.

**3990**
Moins de charges pour la promotion économique en 1994, par conséquent réduction du montant servant à alimenter le fonds.

**5650**
Les versements en faveur de projets soutenus dans le cadre du programme d'impulsion n'interviennent qu'une fois les décomptes présentés. Le volume des décomptes relatifs à d'anciennes affaires a été plus important que prévu.

**5750**
En rapport avec la diminution des revenus sur les comptes 6700 und 6720.

**6250**
Remboursement intégral et non planifié d'un prêt.

## 4331 Fonds pour l'encouragement de l'économie bernoise

**3101**
Suite à l'extension de l'arrêté Bonny et au transfert du Laufonnais, remaniement nécessaire de la brochure sur la promotion économique dans le canton de Berne.

**3170**
Activités accrues en matière de promotion du site d'implantation bernois en Allemagne (foire de Hannovre, Cebit, séminaire IHK destiné aux investisseurs, etc.).

**3180**
Mise sur pied d'un centre de technologie environnementale à Thoune, contributions en faveur d'un centre de conseil en matière d'innovation à Thoune. Le programme concernant les emplois DMF dans la région de Thoune permet d'engager des fonds plus considérables.

**3650**
Subventions à la réduction des intérêts prélevées par voie fiduciaire sur le compte de la Société pour le développement de l'économie et par conséquent montants débités en retard. Baisse des taux d'intérêts. Voir aussi commentaire concernant le compte 5650.
Davantage d'indemnités pour prestations de services de tiers que de subventions.

**5650**
Les montants prélevés sur le fonds pour aider les entreprises sont désormais débités, à l'exception des subventions à la réduction des intérêts, sur ce compte au lieu du compte 3650 (ce transfert n'a aucune incidence sur les dépenses).

## 4332 Fonds pour les affaires foncières

**3180**
Retard dans la planification de la viabilisation de diverses parcelles.

**4250**
Baisse des intérêts.

**5620**
Réalisation accélérée et décompte des frais d'équipements de diverses communes.

**5650**
Utilisation accrue du Fonds pour les affaires foncières pour la réaffectation de bâtiments industriels à des fins économiques.

**6220**
Divers remboursements de prêts non prévus.

## 4333 Fonds d'aide aux investissements dans les régions de montagne

**3180**
Moins de besoins. Les charges sont influencées par des facteurs extérieurs.

**3321**
Renonciation à l'octroi d'un prêt LIM. Assainissement d'une entreprise.

**3600**
Voir commentaire compte 3321 et responsabilité du canton pour 50 pour cent des prêts fédéraux (loi sur l'aide en matière d'investissements).

**3620**
Octroi de subventions aux services décentralisés. Des versements doivent être encore effectués.

**4250**
Des prêts sans intérêt sont généralement accordés. Le produit de l'intérêt a été plus faible que prévu.

**5220**
Tenue de la comptabilité: il n'est pas possible de prévoir les montants à verser; cela dépend des auteurs de projet.

**6220**
Tenue de la comptabilité: amortissement effectif de 2,7 millions de francs.

## 4334 Fonds de l'hôtellerie et de la restauration

Commentaire général:
La nouvelle loi sur l'hôtellerie et la restauration est entrée en vigueur le 1er juillet 1994. Transfert de la fortune du Fonds de l'hôtellerie et de la restauration au nouveau Fonds de l'hôtellerie.

**3101**
Supression du stock des manuels concernant l'hôtellerie et la restauration.

**3650**
Abaissement des taux hypothécaires. Voir commentaire général.

**3992**
Transfert dans le Fonds de l'Hôtellerie

**4112**
Conformément aux dispositions transitoires applicables en 1994, facturation selon le nouveau droit; le produit est désormais versé au Fonds de lutte contre les toxicomanies de la Direction de la santé publique et de la prévoyance sociale.

**4310**
Les émoluments n'ont plus été versés que pour le premier semestre. Voir commentaire général.

**4350**
Les manuels concernant la loi sur l'hôtellerie et la restauration ne sont plus actuels.

**5240**
Nouveau compte pour l'augmentation du capital coopératif de la Société suisse de crédit hôtelier.

## 4335 Fonds de l'hôtellerie

Commentaire général:
Transfert de la fortune du Fonds de l'hôtellerie et de la restauration au nouveau Fonds de l'hôtellerie. La nouvelle loi sur l'hôtellerie et la restauration est entrée en vigueur le 1er juillet 1994. Voir commentaire concernant le Fonds de l'hôtellerie et de la restauration 4334.

**3650**
Voir commentaire général.

**4392**
Voir commentaire général.

**5650**
Contributions à l'investissement garanties par le Fonds de l'hôtellerie et de la restauration pour la rénovation de salles et d'hôtels. Il n'en a pas été tenu compte lors de l'établissement du budget.

## 4336 Fonds pour l'encouragement du tourisme

**3620**
Il est quasiment impossible d'établir des prévisions fiables, le nombre de demandes de contributions (communes et particuliers) et l'exercice comptable n'étant pas prévisibles.

**3650**
Voir commentaire concernant le compte 3620.

## 4337 Fonds du tourisme

**5650**
Décompte concernant un projet dont la réalisation était encore incertaine au moment de l'établissement du budget.

## 4340 Office de l'industrie, des arts et métiers et du travail

Commentaire général:
En ce qui concerne le marché du travail, la mise en place et la mise en service des offices régionaux de placement ne se sont pas réalisées comme prévu. D'une part, il a fallu avoir recours à des fonds plus importants (loyers, équipements informatiques, adaptations de bureaux), d'autre part, le retard dans la mise en service a engendré moins de frais d'exploitation (formation, imprimés, matériel informatique de consommation courante et entretien de l'équipement informatique).

**3098**
Voir commentaire général.

**3101**
Dans tous les domaines, on a renoncé à imprimer divers documents. Voir commentaire général.

**3108**
Les frais de matériel informatique de consommation courante ont été nettement surestimés dans tous les domaines.

**3111**
La révision d'anciens instruments de mesure a permis d'éviter l'acquisition de matériel neuf dans le domaine de la protection de l'environnement.

**3118**
Voir commentaire général.

**3143**
Suite au déménagement de la Caisse de chômage à Berne-Bümplitz, la réception à la Laupenstrasse a fait l'objet de transformations. Les coûts sont totalement couverts par l'indemnisation des frais d'administration versée par la Confédération. Voir aussi commentaire concernant le compte 4600.

**3158**
Voir commentaire général.

**3160**
Voir commentaire général.

**3186**
Les charges du centre de calcul de la BEDAG pour la préparation des rapports de fin d'année du contrôle des installations de combustion dans le domaine de la protection de l'environnement ont été sensiblement plus élevées que prévu.

**3520**
Il a fallu verser les parts des subventions fédérales qui reviennent aux communes chargées de préparer des plans de mesures dans le domaine de la protection de l'air.
Les frais engendrés par le projet-pilote «Centre de bilan» (BIFORE) à Tavannes n'ont pas pu être budgétés en temps utile.

**3720**
L'indemnité versée à la Ville de Bienne dans le domaine du placement est supprimée.

**4310**
Dans les domaines de la protection des travailleurs et de la protection de l'environnement, les recettes ont diminué suite à un très net ralentissement de l'activité de construction dans l'industrie et l'artisanat.
Vu l'effectif actuel de chômeurs suisses, un nombre restreint d'autorisations ont été accordées à des travailleurs étrangers.

**4340**
Le Contrôle des chronomètres de Bienne a été à nouveau chargé d'effectuer un grand nombre de vérifications.

**4360**
Part des frais d'installation de mobilier de la caisse de chômage au Lagerhausweg 10, Berne-Bümplitz.

**4600**
Pour l'exécution de diverses tâches dans les offices de placement et à l'assurance-chômage, les cantons reçoivent une indemnisation pour les frais d'administration qui est prélevée sur le fonds de compensation de l'assurance-chômage conformément à l'ordonnance fédérale du 30 octobre 1991. Le montant de cette indemnisation a été plus élevé que prévu en raison d'un chômage persistant. Voir aussi commentaire concernant le compte 3143.

## 4341 Fonds pour le marché du travail

Commentaire général:
Il a fallu mettre en œuvre un grand nombre de programmes d'occupation compte tenu du taux de chômage actuel. Le temps nécessité pour l'examen des décomptes n'a pas permis de les transmettre en temps utile à l'OFIAMT, qui est chargé de décider des versements des contributions aux cantons jusqu'à la fin de l'année. Une grande part des décomptes ne seront donc envoyés pour paiement qu'au cours de l'année prochaine.

**3620**
Voir commentaire général.

**3650**
Voir commentaire général.

## 4400 Administration centrale

**3010**
Réoccupation différée de postes vacants.

**3090**
Cours de formation et de perfectionnement axés sur l'informatique.

**3099**
Absence de paiements due au fait que l'ordonnance régissant le travail à l'écran dans l'Administration cantonale bernoise n'est pas encore terminée.

**3101**
Retard dans la réalisation de projets.

**3110**
Politique d'acquisition retenue et dépenses axées sur le domaine de l'informatique.

**3130**
Baisse des dépenses de vaccins.

**3150**
Résiliation des abonnements de maintenance des machines à écrire.

**3180**
Retard dans la réalisation de projets (Office de planification, de construction et de formation professionnelle).

**3185**
Frais PTT sensiblement inférieurs au budget, notamment dans le domaine de l'asile.

**3188**
Retard dans le déroulement de projets faute de capacités (OPCF et OES).

**3520**

| | |
|---|---|
| Répartition des charges | 125800591.05 |
| Contributions des communes aux frais d'instruction | 6461489.— |
| Total | 132262080.05 |

**3610**
Diminution des frais d'entretien du canton à la suite de la révision de la loi fédérale sur la compétence en matière d'assistance des personnes dans le besoin (LAS).

**3620**
Les dépenses faites dans le domaine de l'asile sont restées sensiblement inférieures au budget (–49,6%). De même pour les dépenses en faveur des hôpitaux de district, des hôpitaux régionaux et des foyers pour malades chroniques (–15,9%) ainsi que les subventions d'exploitation versées aux communes pour les institutions et foyers sociaux (–28,8%).
Dans le domaine de la santé, le résultat est dû à la stabilisation des dépenses dues au renchérissement, à l'augmentation des recettes des institutions et aux facturations arriérées de 1991/92 dans les divisions générales des hôpitaux publics.
Dans le domaine social, les établissements sont parvenus à des résultats plus favorables. Tous les nouveaux projets n'ont pu être réalisés comme prévu.
Retard dans le versements finaux en raison de subventions fédérales arriérées.
Besoins financiers plus faibles dans certaines institutions (couverture).

**3630**
Changement de système à l'Institut pharmaceutique (ancien: forfaits annuels; nouveau: paiement de factures).

**3640**
Evolution imprévisible des coûts et des recettes à l'Hôpital de l'Ile. Voir compte 3620 (santé).

**3650**
Dépenses sensiblement inférieures en matière de subventions d'exploitation/répartition des charges selon la loi sur les hôpitaux (–25,6%), la loi sur la santé publique (–31,1%) et la loi sur les oeuvres sociales (–15,1%).
Voir compte 3620.

**3720**
L'écart est dû à l'évolution des contributions d'entretien des communes à la suite de la révision de la LAS et de la diminution du montant des remboursements faits aux communes bernoises. Les dépenses engagées dans le domaine de l'asile sont restées inférieures de 2% au budget.

**4200**
Une part importante des avances consenties aux services compétents dans le domaine de l'asile ont pu être investies et porter des intérêts.

**4211**
Paiement des intérêts moratoires dus sur les subventions impayées par une commune à des établissements hospitaliers publics et d'intérêt général et à des écoles en 1987 et 1988.

**4350**
Augmentation des recettes tirées des ventes / facturations de copies offset et de photocopies ainsi que des ventes de publications diverses.

**4360**
La baisse des recettes est compensée par la baisse des dépenses du compte 3610 (répercussions de la révision de la LAS).

**4361**
Remboursement de subventions d'exploitation impossible à prévoir lors de la préparation du budget.

**4510**
Augmentation du nombre d'élèves extra-cantonaux dans les écoles bernoises.

**4520**
La baisse des subventions d'exploitations côté dépenses (comptes 3620 et 3650) a entraîné une diminution des paiements des communes à la répartition des charges.

**4600**
Le forfait versé par la Confédération en 1994 pour couvrir les frais administratifs encourus par le canton dans le domaine de l'asile et la subvention fédérale versée en 1994 en application de la loi sur l'aide aux victimes d'infraction sont restés inférieurs au budget.

**4991**
Reste de la fortune du Fonds de lutte contre les maladies y compris (voir commentaire de l'unité administrative 4403).

**5620**
Retard dans la réalisation de projets.

**5640**
Budget trop élevé.

**6450**
Plusieurs remboursements imprévus de subventions d'investissement de la part d'institutions privées.

## 4401 Fonds de lutte contre les toxicomanies

**3650**
Moins de projets ont pu être réalisés que prévu, notamment parce que les communes doivent participer financièrement aux campagnes locales de prévention et qu'elles ont fait preuve de retenue faute de moyens.

**4310**
Nouvelles recettes tirées des autorisations délivrées pour les automates de jeu et des patentes au sens de la loi sur l'hôtellerie et la restauration.

**4404**
La part du canton de Berne dans les recettes nettes de la Régie fédérale des alcools pour l'exercice allant du 1.7.93 au 30.6.94 a atteint 2,7 millions de francs. Ce montant a été versé quasi intégralement sur le fonds.

## 4402 Fonds de la dîme hospitalière

**3991**
A la suite de la baisse des recettes fiscales, la dîme hospitalière est restée elle aussi en dessous des prévisions.

**5620**
1994 a subi le contrecoup des retards pris par les travaux de construction et du non versement de toutes les subventions à la construction en 1993.

**5630**
Voir compte 5620.

**5640**
Voir compte 5620.

**5650**
Voir compte 5620.

## 4403 Fonds de lutte contre les maladies

Commentaire général:
Le Fonds de lutte contre les maladies a été dissous par AGC au 31.12.93. Il s'agit de versements finaux pour 1993, qui n'ont pu être exécutés qu'en 1994. Le reste de la fortune a été porté au crédit de l'Administration centrale de la SAP (unité administrative 4400, compte 4991).

**3640**
Voir commentaire général.

**3650**
Voir commentaire général.

**3660**
Voir commentaire général.

**3991**
Voir commentaire général.

## 4460 Ecole de logopédie de Münchenbuchsee

**3170**
Changement dans la pratique de remboursement des frais par l'Office fédéral des assurances sociales (OFAS) dans le service audiopédagogique.

**4320**
Diminution temporaire du nombre d'élèves, augmentation du nombre des externes.

**4600**
Avance plus élevée de l'OFAS.

**4610**
Diminution du nombre des extra-cantonaux.
Remboursements faits aux cantons pour 1993.
Arriérés ou impayés des cantons pour 1994.

**4630**
Nouvelle pratique comptable (compte courant).

## 4465 Foyers scolaires

**3010**
Baisse considérable des dépenses à la suite de la fermeture du foyer scolaire d'Oberbipp.

**3020**
Voir compte 3010.

**3120**
Voir compte 3010.

**3130**
Voir compte 3010.

**4320**
Budget trop optimiste.

**4360**
Augmentation des recettes dans les foyers scolaires d'Oberbipp et Schlössli à Kehrsatz. Augmentation du nombre des adolescents extra-cantonaux (avances plus élevées).

**4362**
Budget trop optimiste. Répercussions de la fermeture du foyer scolaire d'Oberbipp.

**4600**
Budget trop optimiste. Ecarts très différents par rapport au budget selon les quatre foyers scolaires.

**4610**
Augmentation du nombre des adolescents extra-cantonaux au foyer scolaire Landorf à Köniz.

## 4470 Maternité cantonale

**3010**
Les dépenses n'ont augmenté que de 120'000 francs par rapport à l'année passée.

**3040**
Voir compte 3010.

**3041**
Voir compte 3010.

**3060**
Ce compte a été fermé, les dépenses sont enregistrées sur le compte 3112.

**3098**
Baisse des frais de formation à la suite de l'introduction du système NEMESIS. Renvoi de certains cours en 1995.

**3112**
Voir compte 3060.

**3130**
Surplus de dépenses compensé par un surplus de recettes sur le compte 4620.

**3158**
Les frais de maintenance sont restés inférieurs au budget dans le domaine de l'informatique.

**3168**
Le Contrôle des finances exige que la location de matériel informatique soit comptabilisée conformément aux «Directives pour la budgétisation et la mise en compte des applications et des projets informatiques» (administration des finances et office de l'organisation). Ces dépenses ont donc été saisies sur ce compte au lieu du compte 3188.

**3180**
Budget difficile à dresser en raison de l'introduction du système NEMESIS.

**3188**
Voir compte 3168.

**4320**
Surplus de recettes dans le secteur ambulatoire. Voir compte 3130.

**4340**
Recul du nombre des élèves sages-femmes.

**4360**
Baisse des recettes tirées de l'activité privée des médecins et, par conséquent, baisse des redevances versées pour l'infrastructure et de l'excédent du pool.

**6630**
Le décompte final «Remboursement de la dîme hospitalière» pour le projet NEMESIS a été établi pour la première fois en 1994.

## 4475 Clinique psychiatrique universitaire de Berne

**3010**
Tous les postes accordés n'ont pas été utilisés.

**3060**
A la demande du Contrôle des finances, le compte «Vêtements de service» a été transféré sur le compte 3112 «Achat de vêtements».

**3080**
Vu la situation régnant sur le marché du travail, aucune main-d'œuvre temporaire n'a dû être engagée.

**3108**
Différentes permutations dans le projet informatique BESIS ont entraîné un surplus de frais de matériel.

**3118**
Une partie des acquisitions prévues ont été budgétisées sur le compte 3111. Les dépenses effectives ont toutefois été enregistrées sur le compte 3118.

**3137**
Economies réalisées grâce à une politique d'achat retenue et la mise à profit de campagnes de rabais et de rachat.

**3170**
A la demande du Contrôle des finances, le compte «Vacances et excursions» a été fermé et les frais répartis entre les frais de déplacement, loyers et de repas.

**3171**
Voir compte 3170.

**3180**
Dépassement dû à un service Securitas non budgétisé (drogue). Prix de pension plus élevés pour les placements familiaux.

**3183**
Une assurance responsabilité civile d'entreprise a été conclue au 1. 1. 1994.

**3188**
Frais PTT plus bas que prévu. Les frais de maintenance DEC n'ont pas encore été facturés.

**4270**
A l'heure de la préparation du budget, on ne savait pas que les charges locatives pouvaient être facturées à l'Administration des domaines.

**4320**
Le nombre des journées de soins comptabilisées se situe au niveau de 1994, mais les recettes ont augmenté.

**4350**
A la demande du Contrôle des finances, les recettes tirées des repas servis au personnel ont été comptabilisées sur le compte 4362.

**4362**
Voir compte 4350.

## 4480 Clinique psychiatrique de Münsingen

**3010**
Le plan du personnel (théorique) de la clinique n'a pas été utilisé intégralement. Des postes ont en outre été bloqués dans le foyer pour handicapés mentaux.

**3080**
Il n'est fait recours à cette forme d'occupation que dans les cas très urgents.

**3091**
Recul massif du taux de fluctuation au cours des deux dernières années.

**3098**
Les formations (bureautique) ont été données sur place.

**3111**
Les renouvellements ont été ajournés. Certains ont été remplacés par des réparations.

**3130**
Augmentation du prix des médicaments.

**3158**
Les frais d'entretien et de maintenance de la nouvelle installation informatique sont passés sous garantie.

**3183**
Conclusion d'une assurance responsabilité civile d'entreprise.

**3188**
Budget trop élevé, manque d'expérience.

**4360**
Recettes d'assurance non prévues au budget et différentes prestations de service.

**4600**
L'Office fédéral des assurances sociales n'a pas encore examiné le compte d'exploitation du foyer pour handicapés mentaux (1992/93), raison pour laquelle seuls des acomptes ont pu être enregistrés.

**6638**
Voir les économies réalisées sur le compte 5068. Certaines dépenses ont été renvoyées en 1995.

## 4485 Clinique psychiatrique de Bellelay

**3040**
Erreur de budgétisation.

**3050**
Voir compte 3040.

**3168**
Nouvelle pratique comptable à la suite de la révision du Contrôle des finances.

**3183**
Conclusion d'une assurance responsabilité civile d'entreprise au 1.1.94.

**3184**
Depuis 1993, le linge de l'Hôpital de St-Imier est lavé à la clinique. Par erreur, la TVA perçue sur ce travail n'a pas été inscrite au budget.

**3300**
Amortissement de certains avoirs.

**4270**
Les recettes locatives des chambres du personnel ont été portées par erreur au crédit de l'Administration des domaines.

**4320**
Le nombre des journées de soins inscrit au budget n'a pu être atteint.

**4350**
Le chiffre d'affaires du travail de blanchisserie fourni pour le compte de St-Imier est resté en dessous des prévisions.

**4600**
Paiements arriérés de la Confédération pour 1992 et acomptes pour 1993.

**5061**
Dépenses arriérées liées au central téléphonique acheté en 1993.

## 4490 Clinique et Policlinique psychiatrique pour enfants et pour adolescents de l'Université de Berne

**3020**
La classe supplémentaire prévue dans la clinique de jour n'a pu être réalisée.

**3040**
Les hypothèses choisies se sont révélées trop optimistes.

**3041**
Nouveau compte. Voir compte 3040.

**3180**
Conseils d'organisation et d'entreprise non inscrits au budget.

**3300**
Recours perdu contre l'Office fédéral des assurances sociales concernant des prestations AI.

**4320**
Augmentation du nombre des journées de soins de 14%, qui ont entraîné une augmentation des paiements de l'AI de plus de 50%.

**4362**
Le nombre de repas pris par le personnel des unités extérieures s'est révélé bien plus élevé que prévu.

**4600**
Les unités extérieures ont obtenu une subvention d'exploitation plus élevée que prévu.

**5061**
Renvoi en 1996 après la rénovation de l' «Alten Hauses».

## 4495 Policlinique psychiatrique universitaire et Clinique universitaire de psychiatrie sociale

**3040**
Erreur de budgétisation.

**3141**
Renvoi de quelques réparations et renouvellements, l'affectation future de l'immeuble de la Murtenstrasse 21 n'étant pas réglée.

**3188**
Nouvelle pratique comptable à la suite la révision du Contrôle des finances.

**4320**
Baisse de fréquentation au centre gériatrique de jour. Recul du nombre des factures de laboratoires de l'Hôpital de l'Ile facturables aux patients.

**4360**
Remboursement de frais salariaux liés au projet Koda (dispensation contrôlée de drogue).

**4600**
Décompte des subventions fédérales pour les années 1991 à 1993.

**6630**
Remboursement arriéré sur le Fonds de la dîme hospitalière pour la transformation de l'immeuble de la Laupenstrasse 49.

## 4500 Cour suprême

**3001**
Les indemnités versées aux suppléants ont pratiquement disparu suite à l'attribution de 2,5 postes à la Cour suprême dans le cadre des mesures destinées à décharger cette dernière. Les indemnités versées aux juges du Tribunal de commerce ont été elles aussi nettement moins importantes que prévu.

**3090**
La formation et le perfectionnement professionnel ont oscillé autour d'un niveau moyen. Le montant budgété était trop élevé.

**3118**
La capacité des PC disponibles, quelque peu dépassés, a dû être étendue afin d'autoriser les nouvelles applications.

**3188**
Le renouvellement du parc informatique a réduit le nombre des mandats à des tiers.

**3199**
Le dépassement du budget est principalement dû au montant qui a été versé dans le cadre de l'affaire Zwahlen.

**3300**
Le poste le plus important résulte du non-recouvrement de gains illicites confisqués (2,4 mio fr.).

**4310**
La perception d'émoluments judiciaires dépend de plusieurs facteurs, de sorte qu'elle est soumise à de fortes fluctuations.

## 4505 Tribunal administratif

**3000**
Certaines gratifications d'ancienneté ont été perçues sous forme de vacances. Un juge a pris un congé non payé de quatre mois.

## 4510 Ministère public

**3110**
La création d'un poste e.o. de procureur en vue de la lutte contre la criminalité grave liée à la drogue (AGC 0014 du 12. 1. 94) et l'aménagement d'un bureau pour le procureur du Jura bernois (ACE 0901 du 23. 3. 94) ont entraîné des coûts supplémentaires.

## 4515 Tribunaux de district

**3001**
La charge de travail des tribunaux de district, qui reste élevée, a nécessité le recours plus fréquent à des juges.

**3010**
Lors de l'établissement du budget, l'Office du personnel fournit chaque année les chiffres relatifs aux comptes 3000 et 3010 réunis, ce qui implique une séparation arithmétique pouvant donner lieu à des écarts. En outre, les gratifications d'ancienneté ont été plus souvent perçues sous forme de vacances. Les sommes affectées aux auxiliaires n'ont pas été intégralement utilisées. Enfin, les chiffres concernant le Laufonnais figurent encore au budget.

**3090**
Le manque de temps dû à l'importance de la charge de travail n'a pas permis la fréquentation d'autant de cours de perfectionnement professionnel que jusqu'ici.

**3101**
En ce qui concerne les frais d'impression et de reliure, la Caisse de l'Etat assumait jusqu'ici le coût de l'impression des extraits de jugements.

**3108**
Au moment de l'établissement du budget, il n'existait pas encore de chiffres de référence des années précédentes.

**3150**
Entretien moindre.

**3180**
L'augmentation prévue du nombre de mandats à des tiers ne s'est pas produite.

**3185**
Accroissement des charges en raison du maintien du nombre des affaires à un niveau élevé et de la majoration des taxes des PTT.

**3199**
L'importance du nombre des affaires a entraîné des dépenses supplémentaires pour les avocats commis d'office et dans le cas des frais généraux induits par les procédures.

**3200**
La clôture de procédures entraîne le remboursement, intérêts compris, de montants versés à titre de dépôt (montants supérieurs aux frais effectifs).

**3300**
Suite à un malentendu, notre Direction est partie du principe que les montants irrécupérables étaient éliminés de la perception par la Caisse de l'Etat.

**3620**
Augmentation des dépenses des offices des locations et des tribunaux du travail.

**3900**
Le volume des commandes, qui ne peut être exactement chiffré à l'avance ni influencé, a été plus important que prévu.

**3904**
Le montant des frais dépend du nombre de détenus.

**4310**
L'importance de la charge de travail des tribunaux de district entraîne également une augmentation des recettes.

**4360**
Voir commentaire du compte 4310.

**4690**
Encaissement de sommes confisquées pour des procédures judiciaires closes.

## 4520 Tribunaux des mineurs

**4310**
L'importance de la charge de travail des tribunaux des mineurs entraîne également une augmentation des recettes.

**4360**
Voir commentaire du compte 4310.

## 4525 Commission des recours en matière fiscale

**3118**
Il a fallu remplacer des PC désuets afin de garantir l'efficacité du travail.

**3180**
Le nombre des mandats d'expertise décernés a été moins important que prévu.

## 4530 Secrétariat de la JCE

**3040**
Contributions de rachat non prévues à la Caisse de pension bernoise.

**3110**
Certaines acquisitions ont été suspendues afin de réaliser des économies.

**3180**
Les mandats décernés ont été moins nombreux que prévu.

**5031**
Moins importantes que prévu, les charges ont pu être débitées du compte de fonctionnement.

**5068**
Dans le cadre du projet achevé BAJUS, les acquisitions prévues pour le serveur et la mise en réseau n'ont pu être effectuées en raison des retards intervenus aux niveaux de la standardisation générale du contrôle des affaires KOLLEGA et de l'infrastructure technique.

## 4531 Eglises nationales

**3010**
Départ du Laufonnais au 1er janvier 1994.
Certains postes d'ecclésiastiques devenus vacants n'ont pu être repourvus immédiatement avec des titulaires ordinaires.

**3030**
Voir commentaire du compte 3010.

**3520**
Indemnités de logement, remboursements à des tiers.
Départ du Laufonnais au 1er janvier 1994.
L'augmentation des valeurs d'imputation applicables aux logements de fonction des ecclésiastiques initialement fixée au 1er janvier 1994 n'a pas eu lieu (adoption d'un système de fixation des loyers, à l'instar du modèle applicable aux autres agents occupant un logement de fonction appartenant au canton – art. 13, 3e al., art. 21, 4e al. et art. 24, 3e al. du décret du 18 septembre 1972 sur les traitements des ecclésiastiques des Eglises nationales bernoises).

**4360**
Valeurs d'imputation applicables aux logements de fonction des ecclésiastiques. Voir également commentaire du compte 3520.

## 4535 Office de gestion et de surveillance

**3001**
Moins de séances de commissions.

**3090**
L'importance du volume de travail et la mise en oeuvre de la réorganisation au sein de la JCE au 1er janvier 1994 ont empêché la fréquentation d'autant de cours de perfectionnement que prévu.

**3091**
Taux de fluctuation moins élevés que prévu.

**3098**
La formation des utilisateurs prévue pour l'Office de gestion et de surveillance s'est déroulée dans le cadre des projets JUBETI/LORIOT/GRUDA. En outre, la formation prévue des collaborateurs du service informatique n'a pas encore pu avoir lieu en raison du retard intervenu dans le déroulement du projet.

**3118**
Les acquisitions ont été effectuées dans le cadre des projets JUBETI/LORIOT/GRUDA.

**3158**
Les charges d'entretien non couvertes par les projets JUBETI/LORIOT/GRUDA ont été moins élevées que prévu (garantie pour les nouveaux appareils).

**3168**
La location du serveur et des appareils de communication prévus pour l'administration centrale (secrétariat général, Office juridique et Office de gestion et de surveillance) a été comptabilisée dans le cadre des projets JUBETI/LORIOT/GRUDA en raison de leur fonction pilote.

**3188**
Les adaptations prévues dans le cadre de la standardisation générale du contrôle des affaires KOLLEGA et le remplacement du contrôle des affaires propre à la Direction n'ont pu avoir lieu en raison des retards intervenus.

**4310**
La budgétisation des recettes provenant d'émoluments a été oubliée en raison de la division du secrétariat général en trois offices.

**4370**
Recettes extraordinaires provenant d'affaires de la Chambre des notaires.

## 4540 Préfectures

**3010**
Les gratifications d'ancienneté ont été plus souvent perçues sous forme de vacances. Moins d'auxiliaires. Par ailleurs, les chiffres concernant le Laufonnais sont encore inclus.

**3090**
L'importance de la charge de travail n'a pour ainsi dire plus permis la fréquentation de cours de perfectionnement.

**3098**
Le perfectionnement prévu pour les responsables et les utilisateurs en matière de traitement de texte n'a pu avoir lieu en raison des retards intervenus.

**3158**
Retards lors de la mise en place généralisée de l'infrastructure technique.

**3180**
Conformément à la convention passée entre le canton de Berne et la commune municipale de Langenthal, les frais de fonctionnement du bâtiment administratif sont répartis selon une clé proportionnelle.

**3188**
Retards lors de la mise en place généralisée de l'infrastructure technique.

**4310**
La délégation d'un nombre de tâches toujours plus élevé a également pour effet d'augmenter les recettes perçues.

**4360**
Ces recettes varient d'année en année et ne peuvent être budgétées avec exactitude.

**4690**
Voir commentaire du compte 4360.

## 4545 Bureaux du registre foncier

**3090**
L'importance de la charge de travail n'a pour ainsi dire plus permis la fréquentation de cours de perfectionnement.

**3101**
Impression de formulaires parfois coûteux suite à l'épuisement des réserves au cours de l'exercice. Les besoins dépendent dans une large mesure du nombre des affaires traitées.

**3188**
Retards lors de la mise en place généralisée de l'infrastructure technique et du contrôle des affaires.

**4040**
Conséquence de l'augmentation des taux au 1er octobre 1992 et des nombreuses liquidations forcées.

**4310**
Conséquence de la révision du tarif des émoluments au 1er juillet 1992 et des nombreuses liquidations forcées.

**6608**
Subvention fédérale aux travaux de saisie informatique des données de la mensuration officielle (GRUDA).

## 4555 Offices des poursuites et des faillites

Commentaire général:
L'importance de la charge de travail incombant aux offices des poursuites et des faillites n'a pas permis, pour plusieurs comptes, de respecter les montants budgétés. C'est ainsi par exemple que la formation et le perfectionnement du personnel ont dû être réduits à un minimum. Des montants plus élevés que prévu ont dû être débloqués pour les fournitures de bureau, les frais d'impression et de reliure ainsi que les frais de PTT. La liquidation de nombreuses procédures a également impliqué le remboursement, intérêts compris, de montants versés à titre de dépôt (montants supérieurs aux frais effectifs). En revanche, le montant des prestations versées à titre de dommages-intérêts a pu être maintenu dans des limites acceptables, et le nombre important d'affaires traitées a permis d'accroître les recettes.

**3090**
Voir commentaire général.

**3100**
Voir commentaire général.

**3101**
Voir commentaire général.

**3185**
Voir commentaire général.

**3190**
Voir commentaire général.

**3200**
Voir commentaire général.

**4310**
Voir commentaire général.

**4360**
Voir commentaire général.

**4690**
Voir commentaire général.

## 4560 Office des affaires communales et de l'organisation du territoire

**3001**
Budgétisation trop élevée.

**3090**
La restructuration de l'Office n'a laissé que peu de temps pour le perfectionnement.

**3098**
Retards lors de l'introduction du contrôle des affaires KOLLEGA.

**3101**
Retards lors de l'introduction de l'ISCB.

**3118**
Retards lors de la décentralisation en arrondissements à Thoune et à Berthoud.

**3158**
Nouveaux appareils (garantie).

**3160**
Voir commentaire du compte 3118.

**3180**
Mesures d'économie.

**3188**
Voir commentaire du compte 3118.

**3650**
Subvention à l'Association bernoise de tourisme pédestre versée par la DTTE.

**3720**
Aucune opération n'a été effectuée.

**3990**
Réduction du plafond du Fonds des rives des lacs et des rivières.

**4350**
En fonction des commandes reçues. Moins de ventes du classeur NMC du fait que le Nouveau modèle de compte est introduit presque partout.

**4600**
Aucune opération n'a été effectuée.

**5620**
Plusieurs projets du programme d'impulsion n'ont pas été réalisés.

## 4561 Fonds des rives des lacs et des rivières

**5620**
Réalisation de projets inconnus lors de la budgétisation.

## 4565 Office des mineurs

**3010**
Motion Schmid.

**4320**
Le montant des pensions dépend dans une large mesure de la provenance des pensionnaires. Au cours de l'exercice, le nombre de ceux qui provenaient du canton de Berne a été plus élevé.

**4350**
Les ateliers ont exécuté moins de commandes.

## 4570 Office juridique

**3180**
Le nombre des mandats d'expertise décernés a été moins important que prévu.

**3199**
Le montant budgété sert notamment à la mise en oeuvre de la loi sur l'aide aux victimes d'infractions, et il n'est possible de prévoir ni le nombre de demandes, ni la proportion de celles qui seront admises.

## 4575 Office des assurances sociales et de la surveillance des fondations

**3188**
Elaboration d'un avant-projet pour la mise en œuvre de la nouvelle loi fédérale sur l'assurance-maladie (introduction du régime obligatoire et réduction accrue des primes) conformément à l'ACE 2452 du 10 août 94.

**3600**
Les contributions des cantons sont fixées de manière contraignante par le droit fédéral. Dans le cas de l'assurance-invalidité, le surcroît de dépenses résulte des taux de chômage élevés liés à la récession.

**3650**
Recul du nombre des ayants droit.

**3660**
La stabilisation ou la baisse des loyers, l'augmentation moindre, par rapport à l'exercice précédent, des primes de l'assurance-maladie, l'introduction d'une allocation pour impotents au degré de soins moyen ainsi que la majoration moins importante que prévu des prix de pension (les limites des prix de pension déterminants n'ont plus été relevées depuis le 1er janvier 1992) ont freiné l'augmentation des dépenses dans le domaine des prestations complémentaires.

**3760**
Contributions à la réduction des primes dans l'assurance-maladie à redistribuer en application de l'arrêté fédéral du 13 décembre 1991 sur des mesures temporaires contre la désolidarisation dans l'assurance-maladie.

**4211**
Il n'y a pas eu lieu de percevoir des intérêts moratoires portant sur la participation des communes à l'AVS/AI, aux PC et aux allocations familiales dans l'agriculture.

**4310**
Rattrapage du retard dans l'approbation de comptes annuels et répercussions du nouveau tarif des émoluments.

**4340**
Un séminaire a été organisé à l'Université de Berne en lieu et place de celui de l'OASSF, d'où l'absence de recettes.

**4600**
La Confédération supporte 30 pour cent des dépenses effectuées au titre de prestations complémentaires.

**4620**
La part des communes municipales aux dépenses du canton pour l'AVS/AI et les PC se monte à un tiers des dépenses de l'exercice précédent, et à un cinquième pour les allocations familiales dans l'agriculture.

## 4600 Secrétariat général

**3001**
Augmentation du nombre d'affaires traitées par la Commission des recours en matière de mesures à l'égard des conducteurs de véhicules et par conséquent accroissement des charges pour les séances supplémentaires, les honoraires et les études de dossiers.

**3010**
Diminution des charges due au fait que des postes n'ont pas été repourvus.

**3090**
Besoin de perfectionnement supplémentaire dans les domaines du droit, du controlling et de la gestion ainsi que de la traduction.

**3111**
La réalisation de nouveaux postes de commandement (PC) dans les districts a été interrompue; moratoire POM dans le domaine de la construction.

**4310**
Budgétisation trop pessimiste suite à la nouvelle organisation structurelle. Des recettes supplémentaires d'environ 0,2 million de francs proviennent des redevances versées pour les appareils de jeu installés dans les kursaals bernois.

**4360**
Budgétisation trop optimiste; chiffres sur lesquels il n'est pas possible d'influer.

**4500**
Dégâts dans l'abri SRN dus à une tempête.

## 4610 Police cantonale

**3010**
Réduction de personnel; gel des postes et motion Schmid.

**3091**
Suppression de la campagne publicitaire pour l'école de police 1995/96.

**3101**
Baisse du besoin en formulaires suite à l'informatisation accrue.

**3111**
Crédit bloqué en faveur du compte 5061; ACE 3350 du 26. 10. 94.

**3120**
L'augmentation du coût de l'électricité a été remise à plus tard et les Forces motrices de la ville de Berne ont renoncé à introduire le centime additionnel.

**3158**
Imputation partielle des coûts d'entretien du système informatique sur le compte 5068 (projet GEKO).

**3188**
Imputation des acquisitions informatiques complémentaires sur le compte 5068 (projet GEKO).

**3600**
Suppression du réseau radio HEP par la Confédération au 1. 1. 94.

**4250**
Intérêts perçus pour le système de transmission Vulpus-Telematik.

**4270**
Budgétisation trop basse (entrées impossibles à prévoir).

**4310**
Budgétisation trop basse.

**4320**
Diminution des jours de semi-détention.

**4350**
Budgétisation trop élevée.

**4360**
Budgétisation trop élevée.

**4370**
Budgétisation trop élevée; il n'est pas possible de procéder à une budgétisation exacte.

**4600**
Paiement d'un acompte sur la somme totale des subventions à l'exploitation versées en 1994 pour la surveillance des routes nationales.

**5061**
Augmentation du crédit pour le réseau radio de la Police cantonale bernoise (programme d'impulsion).

## 4620 Office de la circulation routière et de la navigation

**3010**
Mesures de rationalisation introduites en relation avec la réalisation de la motion Schmid.

**3120**
Achat de moins de mazout et coûts de l'électricité plus bas que prévu.

**3130**
Besoin réduit de plaques de contrôle et obtention d'un meilleur prix d'achat pour les plaques de contrôle.

**3149**
Divers projets de construction concernant des installations de signaux lumineux n'ont pas été réalisés.

**3158**
Moins de pannes techniques grâce au remplacement du matériel informatique (IBM 8100) en 1993 déjà.

**3168**
En relation avec l'introduction d'une nouvelle application informatique, il était prévu de louer le matériel au lieu de l'acheter.
Accélération du passage du leasing à l'achat de matériel en 1994.

**3180**
Renchérissement pour les travaux de nettoyage budgété trop haut.
Les frais de poursuite ont été comptabilisés de manière centralisée pour tout le canton et, contrairement à ce qui était prévu, n'ont pas été mis à la charge des Offices.
Moins d'examens effectués par les experts de la navigation à voile exerçant leur fonction à titre accessoire.

**3185**
Frais de location réduits grâce au remplacement de l'ancien central téléphonique. Moins de taxes de conversation suite au blocage de certains numéros de présélection.

**3186**
Conséquences des meilleures conditions négociées par l'Office d'organisation du canton de Berne.

**3300**
Davantage d'amortissements à cause de la récession.

**3900**
La Chancellerie d'Etat fournit aux imprimeries le papier en relation avec le mandat conféré. Le prix du papier est mis à la charge des Offices. Notre Office n'a aucune influence sur la livraison de papier aux imprimeries ni sur le prix du papier qui est facturé. La Chancellerie d'Etat a fourni davantage de papier que prévu.

**4061**
La hausse de recettes estimée n'a pas correspondu à l'évolution réelle du parc automobile.

**5019**
Différentes installations prévues pour 1994 n'ont pas été réalisées.

**5068**
Remplacement du matériel informatique (IBM 8100) réalisé en 1993 déjà.

**6310**
Aucun remboursement n'a pu être facturé pour les installations de signaux lumineux qui n'ont pas été réalisées en 1994.

## 4630 Office de la privation de liberté et des mesures d'encadrement

**3010**
Postes qui n'ont pas été repourvus pendant un certain temps (notamment direction de Thorberg et de Hindelbank).

**3101**
Budgétisation trop optimiste et besoin moins important que prévu.

**3111**
Toutes les acquisitions prévues n'ont pas été réalisées.

**3120**
Le bas niveau des prix du mazout a eu des répercussions considérables.

**3130**
Moins de détenus – moins de travailleurs – moins de matériel de production (Witzwil, Thorberg, St. Jean).

**3199**
Moins de placements dans des établissements extracantonaux et des institutions de droit privé que l'année précédente.

**3904**
Davantage de placements dans les établissements bernois et (depuis 1. 1. 94) imputation des frais de pension pour les Bernois qui purgent une peine courte dans les prisons régionales et les prisons de district bernoises.

**4360**
Factures impayées concernant les frais de pension, que les Etablissements ont adressées à l'Office au lieu de les mettre à la charge de l'autorité débitrice. L'Office attend le remboursement.

**5061**
Acquisition d'un tracteur pour les Etablissements de Witzwil remise à 1995.

## 4640 Office de l'administration de la police

**3160**
Suite à la reprise au 1. 7. 94 de l'immeuble sis à la Herrengasse 5 par la Caisse de pension bernoise, les loyers correspondants ont dû être payés par l'Office.

**3180**
Moins d'auditions de demandeurs d'asile.

**3500**
Les charges facturées par l'Office fédéral des étrangers pour les émoluments, frais de téléphone, de télégramme et de port, sur lesquels il n'est pas possible d'influer, ont à nouveau été plus basses que prévu.

**4310**
La récession produit avant tout des effets sur les émoluments de la Police des étrangers. La réduction se monte à 0,7 million de francs. Le Bureau des passeports a en revanche enregistré un surplus de recettes de 0,5 million de francs. Par ailleurs, suite à la nouvelle organisation structurelle, le budget a été établi sur la base d'autres critères et les émoluments pour les autorisations de loterie et de tombola, se montant à près de 1,2 million de francs, ont été comptabilisés sur ce compte. Ces émoluments n'ont pas été aussi élevés que prévu et ont été encaissés par le Service 4600–100.

**4360**
Les remboursements effectués par la Confédération pour les frais administratifs générés par les demandeurs d'asile en 1993 ont été plus élevés que prévu. Le nombre de demandeurs d'asile attribués au canton, qui constitue la base du calcul, a augmenté en 1993.

**4620**
Contributions versées par les communes conformément au décret sur le service de l'état civil entré en vigueur au 1. 1. 94. La situation de départ n'était pas claire au moment de la budgétisation.

**4690**
L'ordonnance du 21. 1. 58 concernant la garantie exigée des étrangers a été abrogée au 1. 7. 92. A partir de ce moment, les garanties ont été remboursées au fur et à mesure, pour autant que les adresses des bénéficiaires ou de leur héritiers aient été connues. Le solde a été encaissé par le canton.

## 4650 Office de l'administration et des exploitations militaires

**3010**
Réduction de personnel (motion Schmid).

**3130**
Commandes pour la fabrication du nouvel uniforme de sortie remises à plus tard.

**3150**
Moins de frais d'entretien et de réparation.

**3180**
Conformément à l'ordonnance du 17. 8. 94 concernant le recrutement des conscrits, la répartition des coûts entre la Confédération et les cantons a fait l'objet d'une nouvelle réglementation. L'augmentation des charges prévue ne s'est pas produite.

**3650**
Moins de subventions cantonales versées à la rénovation des installations de tir.

**4350**
Surplus de recettes exceptionnel lors de la vente d'effets militaires.

**4370**
Davantage d'amendes pour manquement aux devoirs d'inspection et de tir obligatoire.

**4403**
La part du canton à la taxe militaire est de 20%. Les recettes concernent l'imposition 1993.

**4500**
Moins de remboursements effectués par la Confédération suite à la réduction des frais de personnel. Voir également commentaire du compte 3130.

## 4660 Office de la protection civile

**3101**
Augmentation du stock d'imprimés.

**3130**
Moins d'acquisitions d'autres marchandises.

**3158**
Moins de frais d'entretien pour le système informatique.

**3188**
Etablissement par des tiers d'une étude préalable pour l'acquisition de remplacement du système informatique existant.

**3620**
Moins de cours ont été dispensés dans la perspective de Protection civile 95.

**3650**
Davantage de subventions à l'exploitation pour des livraisons de matériel de l'Office fédéral de la protection civile aux communes.

**3700**
Moins de subventions à l'exploitation redistribuées à la Confédération pour le matériel des communes.

**3720**
Voir commentaire du compte 3620.

**4310**
Augmentation des émoluments demandés pour le traitement des demandes concernant les constructions de protection civile.

**4350**
Moins de ventes de matériel et de mandats donnés à des tiers.

**4500**
Remboursement des indemnités journalières des instructeurs de l'Office de la protection civile.

**4600**
Davantage de subventions versées par l'Office fédéral de la protection civile pour les cours dispensés à l'échelon cantonal.

**5720**
Moins de subventions versées par l'Office fédéral de la protection civile.

**5750**
Pas de subventions fédérales versées à des institutions privées.

## 4700 Secrétariat général

**3160**
On a renoncé à agrandir des bureaux.

**3321**
Suite à la liquidation de la Bernischen Erdöl AG, il a fallu amortir la totalité du solde de 454'512 francs restant sur le prêt que lui avait accordé le canton (ACE 2789/1994).

**4100**
Ventes de sel inférieures, en particulier de sel à dégeler.

**4360**
On sait d'expérience que les remboursements de tiers ne peuvent être budgétés que très approximativement.

## 4710 Administration des finances

**3110**
On a renoncé à agrandir des bureaux et à acquérir le mobilier correspondant.

**3158**
Voir le commentaire du compte 3110.

**3168**
Voir le commentaire du compte 3110.

**3182**
L'emprunt à option a entraîné des frais d'acquisition plus élevés sous forme de primes de prorogation. Les charges d'intérêt des prochaines années sont en revanche nettement plus favorables.

**3188**
Pour des raisons d'épargne, on a utilisé moins de prestations de services que prévu.

**3220**
On a retardé la conversion des emprunts arrivés à échéance et réduit les emprunts lancés sur le marché des capitaux.

**3230**
Il a été impossible d'effectuer une budgétisation exacte car au moment de l'élaboration du budget, on ne disposait pas des chiffres des comptes spéciaux.

**3300**
Notamment provision supplémentaire pour couvrir les avoirs de la Spar- und Leihkasse de Thoune.

**3310**
Il a été difficile de calculer les amortissements lors de l'élaboration du budget puisqu'on ne disposait pas encore des chiffres nécessaires.

**3312**
Voir le commentaire du compte 3110.

**3319**
Voir le commentaire du compte 3110.

**3320**
Amortissement des valeurs du Laufonnais cédées au canton de Bâle-Campagne.

**3322**
Amortissement de la valeur comptable de la Bernischen Erdöl AG suite à la liquidation de la société.

**4210**
Gestion rigoureuse des liquidités.

**4220**
Les versements de dividendes ont en partie été supprimés ou réduits et les avoirs à long terme qui arrivaient à échéance n'ont pas été prolongés.

**4250**
Intérêts sur les prêts accordés au Fonds de compensation de l'assurance-chômage.

**4260**
Les dividendes de la SA Forces motrices bernoises ont été supérieurs aux prévisions.

**4261**
C'est seulement en été 1995 que le Conseil-exécutif prendra sa décision, à l'intention du Grand Conseil, concernant la rémunération du capital de dotation de la Banque cantonale bernoise. S'il se décide en faveur d'un versement, le montant correspondant sera inscrit au compte d'Etat 1995.

**4290**
Des agios plus élevés ont été réalisés lors de la conclusion d'emprunts obligataires.

**4360**
Décompte final de l'exercice précédent pour l'affranchissement à forfait.

**5068**
Des projets d'informatique ont été reportés.

**5200**
Prêts au Fonds de compensation de l'assurance-chômage.

**5240**
Inscription à l'actif des actions gratuites de la Wankdorffeld AG (nécessaire pour des raisons de technique comptable).

## 4711 Fonds de péréquation financière

**3210**
Répercussions de l'arrêt du 27. 6. 94 du Tribunal administratif.

**3410**
Voir le commentaire du compte 3210.

**4211**
Voir le commentaire du compte 3210.

## 4720 Intendance des impôts

Commentaire général:
Quotité de l'impôt 2,3 dont 1,8 selon art. 3 de la loi du 19. 10. 44 sur les impôts et art. 26, ch. 8 de la Constitution cantonale et 0,1 selon art. 44 de la loi sur les hôpitaux. 41,4 millions de francs d'impôts directs ont dû être éliminés. Le produit total de l'impôt (y compris la part de l'impôt fédéral direct et de l'impôt anticipé) se montant à 2'852,5 millions est inférieur de 211,2 millions de francs, soit de 6,9%, aux prévisions budgétaires. Les dépenses totales du compte administratif de l'Intendance des impôts dépassent le budget de 6,6%, les revenus totaux étant quant à eux inférieurs de 6,6% aux prévisions budgétaires. Le résultat net du compte administratif de l'Intendance des impôts budgétisé à 2,8 milliards de francs est inférieur de 221,2 millions de francs, soit de 7,9%, aux prévisions budgétaires. Cette différence est principalement due à l'augmentation massive des éliminations pour raisons conjoncturelles ainsi qu'à l'importance inattendue du recul du produit de l'impôt.

**3090**
Le dépassement du budget est dû au fait que les dépenses de formation relatives à la révision 1995 de la loi sur les impôts, à la loi sur l'impôt fédéral direct et à la nouvelle réglementation dans le domaine de l'impôt à la source étaient impossibles à chiffrer. Par ailleurs, le montant budgété pour la formation des experts agricoles était insuffisant. Le dépassement de budget est compensé à l'intérieur du groupe de matières 30.

**3091**
Peu de mouvement de personnel et marché du travail favorable.

**3100**
Nouveaux comptes d'informatique. Compensation à l'intérieur du groupe de matières 31.

**3101**
En raison de la révision 1995 de la loi sur les impôts, l'impression des formulaires fiscaux a subi des retards. Une part importante des formulaires fiscaux de la période de taxation 95/96 n'a été livrée qu'au cours du 1er trimestre 1995.

**3108**
Par manque de chiffres de référence, le budget a été surestimé. Voir aussi le commentaire du compte 3100.

**3110**
Les acquisitions de matériel de bureau ont été réduites au strict nécessaire. Voir aussi le commentaire du compte 3188.

**3118**
Par manque de temps, les acquisitions prévues ont été reportées. Les achats ont été limités au strict nécessaire. Voir aussi le commentaire du compte 3188.

**3150**
Moins de dépenses d'entretien et de réparation que prévu.

**3158**
En raison de l'adoption du système d'exploitation OS/2 et de l'installation de nouveaux logiciels, des appareils ont dû être changés. Ces remplacements ont contribué à réduire les dépenses d'entretien. Voir aussi le commentaire du compte 3188.

**3180**
Une baisse des charges est intervenue dans le domaine des indemnisations des estimateurs.
Dans le domaine de l'informatique, on s'est limité au strict nécessaire. Voir aussi le commentaire du compte 3188.

**3185**
Augmentation des tarifs téléphoniques et des frais de port (expédition des bordereaux d'impôt).

**3188**
Il était impossible de déterminer par avance le volume des adaptations des systèmes de taxation et de perception NESKO qu'impliquaient l'introduction de la loi sur l'impôt fédéral direct (LIFD) et la révision de la loi sur les impôts directs de l'Etat et des communes. Le crédit supplémentaire correspondant, d'un montant de 1,5 million de francs, a été autorisé par AGC 3414 du 2. 11. 94 et compensé sur les comptes 3110, 3118, 3158 et 3180.

**3290**
Les corrections de taxations et les remboursements d'impôts annuels (indemnités en capital) des années 1991/92 et 1993/94 ont été supérieurs à la moyenne.

**3300**
La crise conjoncturelle de 1993 et 1994 est responsable de l'augmentation des éliminations d'impôts.

**3400**
Les charges supplémentaires sont dues à l'augmentation des revenus au compte 4050 et au versement des parts communales aux affaires des années 1993 et antérieures qui n'ont été réglées qu'en 1994.

**3520**
Lors de la budgétisation, il n'a pas été tenu compte des commissions de perception de l'impôt à la source et des anciens impôts (périodes de taxation 1991/92 et antérieures) de la période de taxation 1993/94 car le résultat des négociations avec les communes concernant les commissions n'était pas encore connu de manière définitive.

**3990**
Le montant transféré au Fonds de la dîme hospitalière est calculé sur la base du rendement fiscal.

**4001**
L'importance de la différence (–146,4 millions de francs, soit –7%) enregistrée pendant la 2ème année de la période de taxation 1993/94 par rapport aux prévisions budgétaires était inattendue. Par rapport à la 1ère année de la période de taxation (1993), les revenus ont diminué de 3,8%, soit de 76 millions de francs. Bien que l'assiette de l'impôt des années 1993 et 1994 soit respectivement le revenu imposable des années 1991 et 1992 et que les secondes années – années paires – des deux périodes de taxation précédentes aient enregistré une croissance de 1 à 2%, l'exercice 1994 présente quant à lui un recul massif des revenus. Cela s'explique de la façon suivante:

Les bases de calcul pour le budget 1994 étaient trop élevées.
En novembre 1993, de nouveaux critères de délimitation ont été arrêtés dans le but d'obtenir une évolution linéaire du produit de l'impôt sur les deux années de la période de taxation. De cette manière, les fluctuations peuvent mieux être compensées d'une année sur l'autre. La seconde année de la période de taxation a jusqu'alors toujours présenté une augmentation de 1 à 2% des revenus par rapport à la première. La situation initiale ayant changé, il faut désormais s'attendre à un léger recul de l'ordre de ½ à 1% au cours de la seconde année de la période de taxation. Ce fait engendre exceptionnellement un recul de 40 millions de francs des revenus en 1994.
On a procédé à de nombreuses corrections de taxations (45 millions de francs) en raison de la conjoncture.
En 1994, les autorités de taxation étaient bien préparées de sorte qu'elles ont pu avancer le traitement des cas des années de taxation précédentes, d'où un recul des revenus de l'ordre de 8,4 millions de francs.
Le relèvement de 30 millions de francs des données budgétaires initiales s'est avéré trop optimiste.
Jusqu'à l'envoi de la facture de la 2ème tranche d'impôt, le produit évoluait normalement. Le net recul n'est apparu qu'au moment de l'envoi de la 3ème tranche d'impôt de 1993, en décembre. Les corrections de taxations effectuées du début du mois d'août 1994 à la fin du mois de janvier 1995 sont en grande partie à l'origine de ce net recul du produit.

**4002**
Modifications de taxations. Voir le commentaire du compte 4001.

**4003**
Voir le commentaire du compte 4011

**4004**
Voir le commentaire du compte 4011.

**4005**
Pratiquement impossible à prévoir.

**4006**
Recul dû à la conjoncture.

**4011**
Selon une extrapolation de la section des personnes morales, la révision 1995 de la loi sur les impôts, qui introduit la possibilité d'avoir un exercice commercial qui ne correspond pas forcément à une année civile, a déjà des répercussions sur le compte d'Etat 1994 en réduisant les revenus de quelque 10 millions de francs. Cette différence est due à la crise conjoncturelle qui se répercute presque immédiatement sur le produit réalisé grâce aux personnes morales.

**4012**
Voir le commentaire du compte 4011.

**4013**
Voir le commentaire du compte 4011.

**4014**
Voir le commentaire du compte 4011.

**4015**
Voir le commentaire du compte 4011.

**4030**
La croissance prévue du produit n'est pas intervenue en raison de la crise du marché immobilier et de l'énorme augmentation des imputations de pertes.

**4050**
La fixation d'objectifs prioritaires dans le domaine de la taxe des successions et donations a engendré une augmentation des revenus.

**4211**
L'augmentation des revenus a été obtenue grâce à la mise en place des systèmes d'encaissement et de comptabilité NESKO. Les intérêts moratoires dus sur les tranches de 1993 payées en retard n'ont été comptabilisés qu'avec les bordereaux d'impôt au début du mois de mars 1994. A partir de 1995, le principe de la comptabilisation annuelle sera à nouveau garanti dans ce domaine.

**4310**
Les émoluments de sommations et de prolongations de délai ont, pour la première fois en 1993, été facturés avec le bordereau d'impôt. Manque de chiffres de référence.

**4340**
Au cours de l'année de taxation 1994, les autorités de taxation ont établi un nombre d'avis supérieur à la moyenne à l'attention des caisses de compensation.

**4350**
La révision 1995 de la loi sur les impôts a retardé les ventes d'imprimés prévues.

**4360**
Pour le développement et la maintenance des projets Impôts supplémentaires et Impôt sur les gains de fortune, la BEDAG Informatik a bénéficié d'un droit d'usage commun pour le développement, les tests et l'intégration (contrat d'utilisation AS/400) dont il n'avait pas été tenu compte lors de la budgétisation.

**4370**
Il s'agit ici d'un résultat très aléatoire. L'expérience a montré qu'au cours de la 2ème année de la période de taxation, les amendes sont prononcées en nombre supérieur.

**4401**
Contrairement aux années précédentes, un plus grand nombre de personnes contribuables a renoncé à payer l'impôt fédéral direct pour deux ans et les recettes de la Confédération ont été surestimées lors de la budgétisation. Deuxième raison: l'importance des parts incombant au canton de Berne était supérieure à la moyenne des autres années. Le domaine de la répartition est extrêmement difficile à budgétiser. L'estimation ne peut se baser que sur des chiffres de référence d'années précédentes.

**4402**
Le net recul des intérêts en 1993 a entraîné une forte diminution des revenus de la Confédération.

**4520**
L'augmentation des revenus est due aux commissions dans le domaine de l'impôt paroissial. Lors de la budgétisation, aucun chiffre de référence n'était encore disponible à cet égard.

## 4721 Fonds de soutien et de promotion de l'emploi

Commentaire général:
A l'instar des années précédentes, on constate cette année encore d'importants écarts par rapport au budget (budgétisation difficile). Les dispositions de la loi cantonale du 5. 1. 92 portant encouragement de la constitution de réserves de crise par l'économie privée relatives à la constitution de ces réserves ayant été abrogées, le canton ne doit plus verser de contribution. Il doit en revanche toujours effectuer des versements prélevés sur le Fonds lorsque les réserves de crise sont dissoutes et utilisées conformément à la loi. Dans ce cas, la personne ou la société concernée a droit au versement de la bonification. Le Fonds III contient, conformément à l'ancienne législation, les fonds qui n'ont pas pu être affectés au but prévu et qui, conformément à l'art. 3, 2e al. de la loi, ont été mis en réserve en vue de la création d'occasions de travail ou d'autres mesures extraordinaires de l'Etat. Ce Fonds a été dissous en vertu de l'ACE 486 du 22. 2. 95. Les 4,715 millions de francs qu'il contenait ont été utilisés dans le cadre du programme d'impulsion pour les années 1994/95.

**3620**
Voir commentaire général.

**3650**
Voir commentaire général.

**3991**
Voir commentaire général.

## 4730 Office du personnel

**3001**
Suppression du droit, pour les fonctionnaires, de bénéficier de jetons de présence pour les séances tenues pendant les heures de travail.

**3010**
Diminution des charges salariales pour l'emploi de personnes handicapées et pour les postes de stagiaires destinés aux apprentis employés de commerce ayant terminé leur apprentissage dans l'administration cantonale bernoise et se trouvant sans emploi.
On a engagé moins de personnel temporaire dans le cadre de projets.

**3030**
Voir le commentaire du compte 3010.

**3049**
Réduction de la réserve mathématique manquante.

**3071**
Transfert de crédit sans effet sur le résultat, conformément à l'ACE 3893 du 14. 12. 94.

**3090**
Report du projet «Entretien d'appréciation» (report du projet BEREBE).
La nouvelle formation de base «Gestion du personnel» ne débutera qu'à l'automne 1996.
Le nombre de mesures de perfectionnement qu'il a fallu prendre dans le cadre du projet de stages faisant suite à l'apprentissage a été inférieur aux prévisions.

**3091**
Les fluctuations de personnel ont été inférieures aux prévisions.

**3098**
Les cours de formation relatifs à PERSISKA ont pour la plupart été donnés par des membres de notre personnel dans des locaux fournis gratuitement par la Bedag Informatik et l'Office du personnel.

**3108**
Par manque de chiffres de référence, on a budgété des montants trop élevés.

**3110**
Voir le commentaire du compte 3118.

**3118**
Transfert de crédit au compte 3118 sans effet sur le résultat, conformément à l'ACE 3360 du 26. 10. 94.

**3120**
On a renoncé à louer des bureaux supplémentaires.

**3143**
Les frais entraînés par la rénovation des anciens bureaux de la Caisse d'assurance ont en majeure partie été pris en charge par le gérant de l'immeuble.

**3158**
Moins de réparations que prévu.

**3160**
L'autonomie de la Caisse d'assurance n'avait pas encore été approuvée au moment de l'élaboration du budget; c'est pourquoi on avait dû budgéter la location de nouveaux locaux.

**3168**
L'indemnisation des frais de communication des offices dans le contexte de l'introduction de PERSISKA a entraîné moins de charges que prévu.

**3180**
Moins de mandats que prévu ont été délivrés à des tiers dans le cadre de projets (BEREBE etc.).

**3186**
Les dépenses ont pu être maintenues à un niveau inférieur aux prévisions grâce aux prix fixes qui ont été négociés.

**3188**
A cause des difficulés rencontrées lors de la mise en place de PERSISKA 2, on a réalisé moins d'extensions de système que prévu.

**3190**
Quelques sinistres pendants n'ont pas encore pu être liquidés en 1994.

**3650**
Le projet de crèche pour les enfants du personnel de l'administration cantonale bernoise a été renvoyé par le Grand Conseil.

**4340**
Revenus supplémentaires obtenus grâce aux clients extra-cantonaux de PERSISKA 2.

**4360**
Recettes supplémentaires sur les revenus de l'APG.

**5068**
Il a fallu reporter tous les projets partiels PERSISKA 3 et 4 à cause des difficultés enregistrées lors de l'introduction de PERSISKA 2.

## 4740 Office d'organisation

**3098**
On a renoncé à participer aux meetings Erfa par manque de personnel.

**3158**
Moins de charges que prévu car les délais de garantie ne sont pas encore écoulés.

**3180**
Nouvelle hiérarchisation des priorités et report du lancement de certains projets.

**3185**
Différence due à la facturation bimestrielle

**3188**
Charges inférieures aux prévisions.

**4360**
Au moment de la budgétisation, on ne savait pas encore pour quel montant l'OCIAMT, la Bedag Informatik, etc. allaient rembourser leurs émoluments téléphoniques.

**5061**
L'extension des centraux d'équipement de commutation d'abonné est reportée à 1995.

**5068**
Projets plus importants que prévu.

## 4750 Administration des domaines

**3010**
Suite à la prise en charge des domaines de l'ancienne Direction des forêts, deux nouveaux postes ont été inscrits au budget.

**3110**
Par manque de personnel, nous n'avons pas pu procéder cette année à la réorganisation prévue de l'archivage du domaine des «autorisations et concessions pour l'utilisation des voies d'eau publiques allant au-delà de l'usage commun».

**3120**
On a pour la première fois inscrit au bilan les réserves de mazout de chauffage inventoriées au 30. 11 dans les immeubles donnés en location; les dépenses de l'exercice ont diminué en conséquence.

**3142**
Il est actuellement encore impossible d'effectuer une comptabilisation parfaitement distincte des frais d'entretien des immeubles du patrimoine financier et des immeubles du patrimoine administratif. Il faut donc considérer le résultat global des comptes 3142 et 3142.

**3151**
L'entretien des machines ne peut qu'être estimé à l'avance; il peut enregistrer d'importantes fluctuations d'une année sur l'autre selon l'ancienneté des appareils.

**3158**
Les anciens appareils ayant été remplacés, les frais d'entretien des équipements informatiques ont été réduits au minimum.

**3160**
En collaboration avec le groupe de travail ALIC, quelques baux conclus avec des tiers ont été résiliés.

**3168**
Les anciens appareils qui faisaient l'objet d'un crédit-bail ont été remplacés par des appareils achetés neufs. De plus, l'achat d'une imprimante faisant l'objet d'un crédit-bail et l'acquisition d'un réseau de communication n'ont, contrairement aux prévisions, pas pu être réalisés cette année.

**3180**
A la fin de l'année 1994, moins de bâtiments que prévu ont été équipés conformément à l'ordonnance sur le décompte individuel des frais de chauffage et d'eau chaude. Aussi les frais de mesure de la consommation sont-ils inférieurs aux prévisions.

**3183**
Les charges supplémentaires résultant de la prise en charge des domaines de l'ancienne Direction des forêts ont été inférieures aux prévisions.

**3184**
Voir le commentaire du compte 3183

**3188**
Par manque de personnel, nous avons délivré moins de mandats que prévu.

**3199**
On a acquis moins de droits que prévu (droits de superficie, etc.) au cours de l'exercice.

**3650**
L'arrêté de comptes des travaux du «Bonstettengut» pour 1994 nous a été remis avec retard.

**4211**
Ce poste a fait l'objet d'une budgétisation trop optimiste.

**4230**
Les recettes des loyers ont été inférieures aux prévisions car divers immeubles ont été vendus.

**4240**
Ce poste est difficile à budgéter.

**4340**
Davantage d'autorisations et de concessions pour l'utilisation des voies d'eau publiques allant au-delà de l'usage commun ont été octroyées.

**4360**
Par manque de personnel, l'arrêté de comptes des frais de chauffage et des frais accessoires n'a pas pu être établi dans les délais.

**4363**
La résiliation de baux à loyer conclus avec des tiers est allée de pair avec la résiliation de contrats de sous-location.

**5001**
Les remaniements parcellaires ont entraîné moins de charges que prévu.

**5030**
Ce poste est impossible à budgéter avec précision.

**5031**
La ville de Thoune n'a pas encore établi le décompte des travaux de rénovation du 118, Gwattstrasse à Thoune (Bonstettengut).

**5068**
Par manque de personnel, nous n'avons pu réaliser ni la programmation prévue du décompte individuel des frais de chauffage ni l'utilisation des locaux.

## 4760 Contrôle des finances

**3091**
Fluctuations de personnel minimales.

**3180**
Fait exceptionnel, deux mandats seulement ont été délivrés à des tiers dans le domaine de la révision des bâtiments.

**3188**
Les réviseurs de l'informatique du Contrôle des finances étant surchargés de travail, il leur a été impossible d'accroître leur collaboration avec des tiers dans le domaine des révisions de l'informatique.

**4340**
Par manque de personnel (moratoire sur le repourvoiement des postes vacants), nous n'avons pu effectuer qu'un nombre restreint de révisions dans le domaine de la surveillance de la construction, l'entretien et l'exploitation des routes nationales.

## 4800 Secrétariat général

**3010**
Changements de personnel non prévisibles au sein des contingents autorisés et engagement d'une stagiaire au Service juridique.

**3180**
Les frais de tribunal ont été très faibles et les traductions ont presque toutes pu être effectuées de manière interne.

**3620**
Subventions aux minorités. Les indications concernant les gens du voyage ne sont prévisibles que lorsqu'il existe des projets concrets. Il est nécessaire de disposer d'un crédit pour les cas non prévisibles.

**5620**
Voir commentaire du compte 3620.

## 4810 Office de l'éducation préscolaire, de l'enseignement primaire et de l'enseignement secondaire

**3020**
Les traitements à verser au personnel enseignant partant en retraite anticipée à la suite de la modification du décret sur la caisse d'assurance du corps enseignant bernois n'étaient pas inclus dans le budget.
Suite à l'obligation pour les communes de garantir l'accès de leurs enfants à l'éducation préscolaire, le nombre de classes reste en augmentation dans le secteur des jardins d'enfants. L'introduction de la maturité de type D a en outre nécessité l'ouverture de plus de classes dans les gymnases.

**3030**
Voir commentaire du compte 3020.

**3041**
Les montants dépendent des traitements (compte 3020).

**3050**
Voir commentaire du compte 3041.

**3620**
Echange de classes: on a enregistré moins de demandes. Frais d'exploitation des classes d'école de commerce: le décompte a été effectué par l'Office de la formation professionnelle.

**3650**
La caisse d'assurance du corps enseignant n'a pas encore été comptabilisée.

**3720**
La subvention fédérale allouée pour 1992 aux classes d'école de commerce n'a été versée qu'en 1994.

**4520**
Lors de la budgétisation informatique, la part des traitements a été calculée à l'aide de l'ancien facteur de 54,5% (décret révisé: 33,3%).

## 4811 Ecoles cantonales

**3020**
Les traitements de l'école du degré diplôme du Marzili ont pour la première fois été imputés à ce compte (cantonalisation).

**3030**
Voir commentaire du compte 3020.

**3160**
Crédit supplémentaire de 542 000 francs (AGC du 16. 11. 94) alloué à l'école du degré diplôme du Marzili.

**3188**
Seule une école normale a été reliée au réseau de la BEDAG (projet informatique d'administration des écoles).

**4330**
Il y a eu plus d'élèves venant d'autres cantons que prévu.

**4350**
Des photocopies ont été remboursées trop tard. Ce résultat sera imputé à l'exercice 1995.

**4620**
Remboursement de la ville de Berne pour l'Ecole cantonale de langue française: en raison d'un changement des numéros de service, le montant a été inscrit deux fois au budget.

**5038**
Le montant a été budgété dans la perspective du déménagement de l'école normale de maître et de maîtresse de jardin d'enfants à Spiez. Il n'a pas été utilisé car dans la nouvelle école normale de «Räumli», les souhaits de réaménagement émis par le canton ont pu être pris en compte par la commune lors du déménagement.

## 4820 Office de la formation professionnelle

**3020**
On a réussi à réaliser des économies à l'Ecole d'administration et des transports de Bienne ainsi qu'à l'Ecole cantonale de luthiers et de sculpteurs sur bois de Brienz. La budgétisation du traitement d'un enseignant n'induit de dépenses que l'année suivante.

**3180**
Examens de fin d'apprentissage: le nombre de candidats et de candidates se présentant aux examens du canton de Berne et des autres cantons a diminué.

**3610**
Dépend du nombre d'étudiants du canton qui entreprennent des études dans une école d'ingénieurs située hors du canton de Berne.

**3620**
En 1993, des avances ont été versées aux écoles professionnelles sur la base des chiffres de l'année précédente, mais il a fallu attendre les décomptes définitifs de 1994 pour constater les effets positifs de la diminution du nombre d'élèves et des mesures d'économies sur le canton.

**3650**
Voir commentaire du compte 3620.

**3720**
Subventions à l'exploitation de la Confédération redistribuées aux communes. Recettes supplémentaires imputées au compte 4700.

**3750**
Subventions à l'exploitation de la Confédération redistribuées aux communes. Recettes supplémentaires imputées au compte 4700.

**4330**
Diminution du nombre de participants aux cours.

**4350**
Ecole de luthiers et de sculpteurs sur bois de Brienz: un important mandat unique a permis de réaliser des recettes supplémentaires correspondantes.

**4620**
Ecole d'administration et des transports de Bienne: en raison d'un recul constant du nombre d'élèves, les subventions prélevées auprès des communes bernoises de domicile ont été moins importantes.

## 4821 Fonds pour la formation professionnelle

**3110**
Cours pour la formation et le perfectionnement des maîtres d'apprentissage: frais supplémentaires pour l'aménagement de salles de cours pour les participants.

**3650**
Moins de manifestations.

## 4830 Office de l'enseignement supérieur

**3010**
Le dépassement s'explique par une prise en compte seulement partielle dans le budget des changements de postes liés au nouveau décret concernant l'organisation. Il se situe dans les contingents autorisés.

**3040**
Voir commentaire du compte 3010.

## 4831 Universités

**3010**
Pour l'Université, la séparation des comptes 3010 et 3020 est une distinction technique et non sur le fond. En additionnant les deux comptes, on obtient un dépassement de 2,4 millions de francs, soit de 1,2%. Les prévisions budgéraires d'années antérieures s'étant révélées un peu hautes, le budget 1993 a été légèrement revu à la baisse lors des négociations avec l'INS. La mobilité moins importante (indemnités d'ancienneté) et l'utilisation de presque tous les points de personnel restants (disciplines manquant de capacité d'accueil) ont entraîné un dépassement du budget malgré le strict respect des MEF.

**3020**
Voir commentaire du compte 3010.

**3030**
Voir commentaire du compte 3010.

**3040**
Voir commentaire du compte 3010.

**3091**
Diminution de la mobilité et du nombre d'annonces d'offres d'emploi.

**3100**
L'Université compte environ 170 instituts et cliniques, qui sont à leur tour subdivisés en sections. Les dépenses d'exploitation nécessaires aux unités sont à la charge de crédits séparés et de crédits d'exploitation fixés à part. Ces crédits sont budgétés aux comptes 3100 Fournitures de bureau, 3101 Frais d'impression et de reliure, 3102 Ouvrages spécialisés et revues, 3106 Matériel didactique pour l'enseignement et la recherche, 3108 Matériel informatique d'exploitation et de consommation, 3111 Acquisition de machines, 3118 Acquisition de matériel informatique, 3130 Autres marchandises, 3151 Entretien de machines et 3158 Entretien du matériel informatique. Un montant unique est accordé à chaque unité de l'Université; il doit être surveillé et ne peut être dépassé. La somme de tous les crédits séparés et des crédits d'exploitation correspond à celle des crédits globaux des dix comptes d'Etat susmentionnés. Le montant total de ces dix comptes n'a cependant pas été atteint cette année.

**3106**
Voir commentaire du compte 3100.

**3108**
Voir commentaire du compte 3100.

**3111**
Voir commentaire du compte 3100.

**3120**
Selon l'Office fédéral de la statistique, le nombre de jours de chauffage a reculé de 10% l'an passé. Les prix moyens du mazout et du chauffage urbain ont en outre baissé par rapport à 1993. Enfin, des rénovations énergétiques, une formation adéquate des concierges, ainsi qu'une motivation et une information des utilisateurs sur les économies d'énergie ont permis de réaliser des économies d'énergie.

**3143**
Suite au déménagement de plusieurs instituts à Unitobler, les locaux libérés ont dû être rendus dans leur état initial à leurs propriétaires (ACE 2809 du 7. 9. 1994).

**3151**
Voir commentaire du compte 3100.

**3158**
Voir commentaire du compte 3100.

**3168**
Pour des raisons de rentabilité, on a résilié une grande partie des contrats de location et de location-vente de matériel informatique.

**3185**
Suite à l'introduction de la taxe sur la valeur ajoutée, les PTT ont facturé les prestations de décembre 1994 dès le début de janvier 1995. C'est pourquoi les notes téléphoniques de 1994 ont été réglées pour 13 mois.

**3186**
Grâce à l'utilisation accrue d'ordinateurs décentralisés (stations de travail RISC, ordinateurs personnels), on a moins recours aux prestations de la BEDAG.

**3188**
L'ensemble du complexe d'UNITOBLER est relié aux réseau de l'Université, ce qui a techniquement beaucoup facilité l'accès des bibliothèques des instituts aux banques de données des bibliothèques suisses. Le dépassement du budget s'explique par la forte augmentation des transactions sur le système SIBIL (accès à la banque de données bibliothécaires de Bâle).

**3300**
En raison de la situation économique actuelle, il a fallu amortir un plus grand nombre de factures de prestations de services médicaux, dentaires ou vétérinaires.

**3610**
Ce compte sert à financer des subsides pour les étudiants du canton de Berne qui étudient dans d'autres universités de Suisse. Depuis 1993, les longues études (à partir de 16 semestres) ne sont plus financées (cf. aussi commentaire du compte 4610).

**3640**
L'Hôpital de l'île participe à l'essai pilote de financement d'hôpital de la SAP. La gestion budgétaire stricte a été remplacée par une gestion modifiée sur la base du contrat. La SAP fixe le montant du déficit. L'Hôpital de l'île peut ainsi augmenter ses charges mais doit obtenir des revenus correspondants parce que la SAP ne finance que le déficit fixé à l'avance.
Selon l'ACE 1605 du 27. 4. 93 et une enquête de l'Institut d'organisation industrielle de l'EPF de Zurich, les besoins de l'enseignement et de la recherche constituent en moyenne un cinquième des frais d'exploitation de l'Hôpital de l'île.
En participant à l'essai pilote de financement d'hôpital, l'Hôpital de l'île a augmenté à la fois ses frais d'exploitation et ses recettes, d'où un gonflement de la somme allouée par l'Université à l'enseignement et à la recherche.

**4340**
Contrairement aux inquiétudes préalables, la liste des analyses et les tarifs dentaires n'ont pas eu de répercussion négative sur les recettes des services. Le déficit de recettes enregistré dans le domaine vétérinaire a en outre pu être légèrement compensé.

**4358**
Revenus supplémentaires pour un montant de 205312 francs provenant de la vente d'anciens équipements informatiques. Montant budgété sur le compte 4350.

**4360**
Des mesures de vérification effectuées par les PTT après l'installation du câble privé à Hochschulstrasse 4 – Freistrasse 3 – Unitobler ont entraîné l'apparition d'un crédit non budgété auprès des PTT.

**4399**
En 1993, la subvention allouée pour l'enseignement et la recherche à l'Hôpital de l'île a été trop importante.

**4600**
Le budget a été établi à l'aide des documents fournis par l'Office fédéral de l'éducation et de la science. Les paiements de la Confédération ont été effectués en retard (cf. commentaire du Compte d'Etat 1992/93).

**4610**
Les subventions versées par d'autres cantons pour leurs étudiants qui fréquentent l'Université de Berne sont comptabilisées à ce poste. Depuis 1993, les longues études (à partir de 16 semestres) ne sont plus financées. (cf. aussi commentaire du compte 3610).

**6600**
Le canton de Berne a déposé à l'Office fédéral de l'éducation et de la science des demandes de subventions pour des investissements immobiliers. D'après la loi sur l'aide aux universités, ces investissements donneraient droit à des subventions qui n'ont pourtant été ni garanties, ni calculées par la Confédération. Le Conseil-exécutif a fait part au Conseil fédéral de ses préoccupations à ce sujet dans l'ACE 4208 du 8. 12. 1993.

**6608**
Voir commentaire du compte 6600.

**6630**
La subvention de la construction du nouveau bâtiment de pathologie financé par le fonds de la dîme hospitalière a été budgétée pour 1992, mais n'est apparue dans le décompte de construction qu'en 1994, à la suite de retards.

## 4832 Crédits de recherche

Commentaire général:
Les dépenses de l'office n'ont aucune incidence sur les résultats, car elles sont entièrement financées par des tiers. Il est impossible de budgéter précisément les différents comptes.

**3010**
Voir commentaire général.

**3020**
Voir commentaire général.

**3030**
Voir commentaire général.

**3040**
Voir commentaire général.

**3050**
Voir commentaire général.

**3090**
Voir commentaire général.

**3091**
Voir commentaire général.

**3098**
Voir commentaire général.

**3100**
Voir commentaire général.

**3101**
Voir commentaire général.

**3108**
Voir commentaire général.

**3111**
Voir commentaire général.

**3118**
Voir commentaire général.

**3120**
Voir commentaire général.

**3130**
Voir commentaire général.

**3137**
Voir commentaire général.

**3141**
Voir commentaire général.

**3158**
Voir commentaire général.

**3170**
Voir commentaire général.

**3180**
Voir commentaire général.

**3183**
Voir commentaire général.

**3185**
Voir commentaire général.

**3199**
Voir commentaire général.

**3600**
Voir commentaire général.

**3650**
Voir commentaire général.

**4310**
Voir commentaire général.

**4360**
Voir commentaire général.

**4600**
Voir commentaire général.

**4610**
Voir commentaire général.

**4611**
Voir commentaire général.

**4650**
Voir commentaire général.

**5061**
Voir commentaire général.

## 4833 Ecole d'ingénieurs et hautes écoles spécialisées

**3010**
La part des postes financés par des tiers a été plus importante que prévu.

**3040**
Voir commentaire du compte 3010.

**3158**
Il y a eu nettement moins de travaux de maintenance informatique.

**3160**
On a pu renoncer à louer certaines salles budgétées pour des projets du programme d'action en faveur du perfectionnement professionnel.

**3180**
En raison de retards de délais pour la rénovation d'anciens bâtiments de l'Ecole d'ingénieurs de Berthoud, il a été impossible de procéder au nettoyage et à l'élimination des déchets encombrants. On a pu renoncer à certains projets dans le cadre de Microswiss et du programme d'action en faveur du perfectionnement professionnel.

**4330**
Les recettes destinées au programme d'action en faveur du perfectionnement professionnel n'ont pas été budgétées par l'Ecole d'ingénieurs de Saint-Imier.
Une partie des recettes de l'Ecole d'ingénieurs de Saint-Imier budgétées sur le compte 4620 ont dû être imputées ici.

**4350**
Pour l'Ecole suisse d'ingénieurs et de techniciens du bois, on avait jusque-là imputé l'achat et la vente de livres au même compte. A partir de l'exercice comptable 1994, il a fallu comptabiliser séparément les charges et les revenus.

**4360**
Les revenus budgétés par l'Ecole cantonale des métiers microtechniques ont dû être répartis entre les comptes 4600 et 4620.

**4600**
La différence s'explique par la décision de ne pas entreprendre ou de reporter l'exécution de certains projets du programme d'action en faveur du perfectionnement professionnel. En outre, 105000 francs ont été imputés au compte 6608. Cf. aussi commentaire du compte 4360.

**4610**
Recul de la part d'étudiants venant d'un autre canton.

**4620**
Les subventions sont calculées selon le coefficient annuel effectif par tête et sont donc soumises à des variations.
Voir aussi les commentaires des comptes 4330 et 4360.

**5030**
Suite à des problèmes de livraison de nouvelles technologies, toutes les acquisitions prévues n'ont pu être réalisées.

**5640**
Ce crédit était à la disposition de l'Ecole d'ingénieurs de Berthoud pour la création d'un centre Microswiss dans le cadre du programme d'impulsion. Le crédit ne sera utilisé qu'en 1995.

**6600**
Des modifications du mode de paiement de la Confédération ont entraîné pour l'Ecole d'ingénieurs de Berthoud une baisse des recettes pour les premières acquisitions dans le cadre du crédit de construction. Les subventions ne sont allouées qu'à l'Office des bâtiments.

**6608**
Des subventions de 105000 francs destinées aux projets informatiques dans le cadre du programme d'action en faveur du perfectionnement professionnel ont été budgétées au compte 4600.

## 4834 Fonds des écoles d'ingénieurs

Commentaire général:
Les activités financées par des tiers sont liées à des projets et ne peuvent être planifiées à long terme. Elles n'ont aucune incidence sur le budget puisqu'il s'agit de financements spéciaux.

**3010**
Voir commentaire général.

**3020**
Voir commentaire général.

**3030**
Voir commentaire général.

**3040**
Voir commentaire général.

**3101**
Voir commentaire général.

**3111**
Voir commentaire général.

**3118**
Voir commentaire général.

**3130**
Voir commentaire général.

**3150**
Voir commentaire général.

**3170**
Voir commentaire général.

**3180**
Voir commentaire général.

**4340**
Voir commentaire général.

**4350**
Voir commentaire général.

**4360**
Voir commentaire général.

**4600**
Voir commentaire général.

**4650**
Voir commentaire général.

**5640**
Voir commentaire général.

## 4840 Office de la formation des enseignants et des adultes

**3101**
Le Centre de perfectionnement du corps enseignant a renoncé à la publication de deux brochures et n'a imprimé qu'un seul programme de cours au lieu de deux. On a ainsi pu économiser des frais de composition, le CPCE assumant lui-même la composition de toutes les pages à partir de 1994. En 1994, le catalogue général de la Berner Schulwarte a également été produit à un coût nettement inférieur.

**3168**
La variante «leasing» prévue dans le projet «bsw-online» n'a pas été réalisée.

**4330**
En raison de l'introduction de l'article 11 de l'ordonnance sur le statut du personnel enseignant (5% de perfectionnement obligatoire), abandon du prélèvement de cotisations pour chaque cours. Baisse des recettes correspondant aux frais de dossier et de gestion des places disponibles, l'obligation de perfectionnement ayant abouti à un recul du nombre d'abandons et d'absences enregistrés pour les cours.

**4363**
Depuis quelque temps, on observe un recul des locations de salles effectuées par la Berner Schulwarte.

**4620**
Suite à l'entrée en vigueur de l'article 55 de la loi sur l'école obligatoire, il manque une base légale pour la perception de subventions communales.

## 4860 Office de conseil et d'orientation

**3101**
Service cantonal de l'orientation professionnelle des jeunes et des adultes: la somme inscrite au budget de 1994 inclut 20000 francs déjà budgétés en 1993 pour le programme d'action en faveur du perfectionnement professionnel (vidéo: «Äs Läbe lang de glich Job»). Les nouvelles impressions et éditions de brochures prévues n'ont put être réalisées dans le délai programmé. Par ailleurs, la somme correspondant à l'inventaire des brochures a été imputée à ce compte.

**3180**
Service cantonal de l'orientation professionnelle des jeunes et des adultes: la somme inscrite au budget de 1994 inclut 115000 francs déjà budgétés en 1993 pour le programme d'action en faveur du perfectionnement professionnel (vidéo: «Äs Läbe lang de glich Job»).

**3620**
Service cantonal de l'orientation professionnelle des jeunes et des adultes: les budgets des services d'orientation régionaux qui alimentent le budget global ont été utilisés avec modération.

**4350**
Service cantonal de l'orientation professionnelle des jeunes et des adultes: erreur de saisie des données budgétaires sur Kofina; il est très difficile de prévoir l'évolution de la demande (recettes supplémentaires).

**4600**
Fin 1993, la subvention fédérale pour le projet vidéo du programme d'action en faveur du perfectionnement professionnel n'avait pas encore été versée en totalité. La somme manquante a été incluse dans le budget 1994 mais doit parallèlement être imputée à l'exercice 1993 par des écritures transitoires.

## 4870 Office de la culture

**3010**
Pour les fouilles du Service archéologique, on ne savait pas à l'avance quelles tâches seraient réalisées par le Service archéologique et quelles autres seraient confiées à des tiers.

**3180**
Service archéologique: rénovation de la prison de Thorberg (crédit supplémentaire, cf. AGC 3101 du 7. 9. 94).

**3659**
Une partie des grandes institutions ont subi des réductions des subventions communales, ce qui a eu des répercussions sur les subventions cantonales (clef de répartition ville/canton).

**4360**
Service archéologique: il s'agit surtout de versements de salaires et d'indemnités pour la constructions de routes nationales par l'Office cantonal des ponts et chaussées, qui depuis 1993 ne sont plus imputés au compte 3180 mais au compte 4360 (principe du produit brut). Dans le budget 1994, il n'a pas encore été tenu compte du changement.
Office de la culture: il s'agit ici de remboursements non prévisibles de tiers.

**4600**
La Confédération a du retard dans ses paiements.

**4650**
L'ensemble des participations aux frais et des remboursements ont été imputés au compte 4360 pour l'exercice 1994.

**5061**
Le laboratoire prévu depuis des années n'a pu être réalisé, faute de locaux disponibles. Ce retard est lié au déplacement des statues de la plateforme de la cathédrale au Musée d'histoire de Berne (report à 1996).

**5650**
Plusieurs projets n'ont pu être réalisés.

**6450**
Le crédit de projet affecté à l'agrandissement du Musée d'histoire de Berne dans le cadre du centre culturel de Kirchenfeld n'a pas été complètement utilisé.

## 4871 Fonds des commissions culturelles

**3659**
A la suite de la réalisation de grands projets, le crédit du fonds pour 1994 a été dépassé. La différence est compensée grâce au compte du bilan.

## 4880 Office du sport

**4360**
Les contributions versées par des participants à des cours de sport venant d'un autre canton sont imputées à ce compte. Le nombre de participants extracantonaux dépend du nombre des participants cantonaux et n'est pas prévisible.

**4600**
La diminution de la subvention correspond aux cours non dispensés.

## 4890 Office des finances et de l'administration

**3001**
Les économies budgétaires liées à la disparition de certaines indemnités versées aux fonctionnaires cantonaux ont été surestimées. Les dépenses supplémentaires sont dues au gonflement des activités des commissions. Compte tenu de l'augmentation du nombre d'élèves de gymnase, c'est surtout à la commission de maturité tout comme aux organes de projet chargés de l'élaboration des nouveaux plans d'études qu'il faut imputer d'importants frais supplémentaires pour 1994. Cette même année, il a en outre fallu comptabiliser 150000 francs d'indemnités concernant 1993 (ACE 3738).

**3010**
Le dépassement est dû à plusieurs changements de personnel non prévisibles au sein des contingents autorisés ainsi qu'à des congés prolongés de maternité et de maladie.

**3020**
Les indemnités accompagnant les congés accordés par le canton au personnel enseignant ne sont pas prévisibles et reposent sur des estimations.

**3030**
Voir commentaire du compte 3020.

**3091**
La moindre mobilité du personnel a entraîné une diminution des frais d'offres d'emploi.

**3101**
Les frais d'impression et de reliure ont été budgétés de manière centrale conformément à REORG ED 2 et sur la base des valeurs comptables de 1993. Or, ces frais varient beaucoup d'une année à l'autre.

**3120**
Les chiffres du budget concernant l'eau, l'électricité et le chauffage ont été calculés pour 1994 sur la base de paramètres admis. Le budget n'a pas été utilisé en totalité.

**3170**
Le crédit affecté aux indemnités de départ des enseignants partiellement à la retraite n'a pu être respecté car la plupart des petites communes manquent d'enseignants de pédagogie spécialisée. C'est pourquoi dans ce domaine, on emploie de plus en plus d'enseignants à temps partiel; or, ils ont droit à des indemnités de déplacement.

**3180**
Le projet d'évaluation du personnel enseignant a été reporté. Le crédit mis de côté pour l'appel à des consultants externes n'a donc pas été utilisé.

**3185**
Le projet ERZ-Net n'a pu atteindre le stade de réalisation prévu. Le budget établi pour le nouveau standard téléphonique installé fin 1992 n'a pu se fonder sur l'expérience.

**3220**
Les intérêts des prêts de formation ont toujours été imputés à l'exercice suivant. En vertu du principe de l'annualité, les intérêts des années 1993 et 1994 ont dû être imputés à l'exercice 1994 (ACE 2817).

**3510**
Notamment dans le cadre de la Convention scolaire régionale, le canton de Berne subventionne la fréquentation d'établissements situés en dehors du canton. En 1993, cette convention a fait l'objet d'une révision totale et est entrée en vigueur au début de l'année scolaire 1993/94,. Il était très difficile d'en évaluer l'incidence et, notamment dans le domaine de la formation professionnelle nouvelle rattachée à ce compte, les dépenses effectives ont été sous-estimées dans le budget. Ces dépenses sont fixées par contrat et ne sont pas modifiables (ACE 3284).

**3620**
Contrairement à ce qu'on attendait, plusieurs communes n'ont pas envoyé leurs décomptes de construction scolaire.

**3650**
Les frais des projets Formation postgrade en informatique et télécommunication (FPIT) et «Formation in Media, Information and Telecommunication-Technologies» (FORMITT) n'ont pas été inclus dans le budget du compte courant mais dans le compte d'investissement (compte 5061). (ACE 2127)

**3660**
Lors de l'exercice 1994, on a enregistré moins de demandes de remboursement d'écolages émanant d'élèves du canton de Berne étudiant dans une école normale d'un autre canton.

**3720**
Les communes et les institutions ont versé davantage de bourses. Comme il s'agit d'un poste neutre, le résultat de l'exercice 1994 n'en est pas affecté.

**4360**
La comptabilisation des remboursements d'anciens prêts de formation est effectuée sur le compte 6260.

**4600**
Les dépenses affectées aux bourses en 1993 n'ont pas atteint le montant budgété. Les subventions fédérales ont donc diminué l'année suivante.

**5061**
Voir commentaire du compte 3650.

**5620**
On avait prévu de verser des avances pour deux grands projets de construction en 1994 (GIB de Berne: projet Campus; Ecole artisanale de Bienne: 2 triples salles de gymnastique). Le début des travaux de construction a été reporté pour les deux projets.

**5640**
Le crédit était à la disposition de l'Ecole d'ingénieurs de Berne pour ses acquisitions de matériel dans le cadre du programme d'impulsion. Il ne sera utilisé qu'en 1995.

**5650**
En 1994, des paiements non budgétés pour cette année et concernant la construction de bâtiments pour des cours d'introduction (monteurs-électriciens à Berne et industrie automobile à Mülenen) sont arrivés à échéance. Le dépassement de crédit a cependant pu être compensé par des dépenses non réalisées sur le compte 5620.

**5720**
Les subventions fédérales attendues pour 1994 ne seront versées qu'en 1995 (retard de l'OFIAMT dans le traitement des décomptes définitifs).

**5750**
La Confédération était disposée à verser des acomptes plus élevés que prévu.

**6260**
Voir commentaire du compte 4360.

## 4891 Fonds des Editions scolaires de l'Etat

**3101**
Réédition avant terme du manuel «Tiptopf» en raison de ventes exceptionnelles. Nouvelle édition et remaniement du manuel «Bonne Chance».

**3180**
Stand spécifique non budgété au salon «DIDACTA» à Bâle.

**3188**
Dépenses non budgétées pour des adaptations informatiques («TVA» et «Service»).

**3900**
Mandats d'impression extraordinaires pour le classeur «Législation scolaire».

**4340**
Recettes supplémentaires provenant de livraisons supplémentaires de contrats de licence.

**4350**
Ventes supplémentaires de moyens d'enseignement aux autres éditeurs scolaires de la Suisse en prévision du renchérissement dû à l'introduction de la TVA.

## 4892 Fonds Centre interrégional de perfectionnement de Tramelan

**3010**
Engagement de personnel supplémentaire. Le surcroît de dépenses a pu être compensé par un surcroît de recettes.

**3030**
Voir commentaire du compte 3010.

**3040**
Voir commentaire du compte 3010.

**3090**
Le budget prévu pour le programme d'action en faveur du perfectionnement professionnel n'a pas été épuisé.

**3110**
Pour le programme d'action en faveur du perfectionnement, il a fallu équiper des ateliers avec des machines et des appareils.

**3158**
L'acquisition d'ordinateurs supplémentaires a entraîné une inflation de contrats de maintenance.

**3180**
Les frais de mandats confiés par des tiers ont été sous-estimés.

**3188**
Les frais de mandats confiés à des tiers ont été surestimés.

**3199**
L'exposition «Anne Frank» a engendré des frais qui n'étaient pas encore prévisibles lors de la budgétisation.

**3650**
Le volume du chiffre d'affaire produit par l'exploitation de l'hôtel et du restaurant en 1994 a abouti à une perte d'exploitation de 145000 francs. Pour 1993, il a en outre fallu effectuer un paiement a posteriori de 13000 francs.

**4330**
Le programme d'action en faveur du perfectionnement professionnel a généré moins de recettes que prévu.

**4340**
A cause du nouveau système de comptabilité adopté par la caisse d'assurance chômage, il n'est plus possible d'imputer certains revenus à différents comptes. Le montant total est comptabilisé sur le compte 4600.

**4350**
Recettes supplémentaires générées par l'exposition «Anne Frank».

## 4893 Fonds pour les cas de rigueur

**4690**
Le Fonds pour les cas de rigueur est alimenté par les bourses dont on a exigé la rétrocession et qui sont effectivement remboursées. Il n'est pas possible de prévoir à l'avance les remboursements qui arriveront à échéance (expérience).

## 4920 Office de coordination pour la protection de l'environnement

**3101**
Renonciation à deux publications et prise en compte accrue de l'imprimerie interne.

## 4930 Office du cadastre

**3101**
Economies de frais d'impression au niveau de la mise à jour des manuels (non exécutée) et des cartes des limites communales 1:100000.

**3720**
Subvention fédérale redistribuée à la commune de Berne pour sa mensuration parcellaire.

**3730**
Subvention fédérale redistribuée à la Direction de la justice (registres fonciers). Subventions du Département fédéral de justice et police (Direction des mensurations cadastrales) à la saisie informatique des données de la mensuration officielle (GRUDA).

**4340**
Nouveaux revenus provenant de la remise d'extraits et de restitutions de la mensuration cadastrale selon l'ordonnance du 10 novembre 1993.

**4350**
Diminution, due à la récession, des ventes de plans d'ensemble et de plans de parcelles.

**4360**
Moins de travaux de rétablissement de points de triangulation à la charge de tiers.

**5220**
Moins de nouveaux lots de mensuration passés par le compte des investissements.

**6220**
Recettes supplémentaires dues au décompte final effectué avec les communes du Laufonnais.

## 4940 Office de la protection des eaux et de la gestion des déchets

**3110**
Montant trop élevé prévu pour le mobilier destiné à la lutte contre les accidents dus aux hydrocarbures. Ajournement des nouvelles acquisitions pour l'OPED.

**3180**
Charges moindres découlant de la baisse du nombre des études relatives à des sites contaminés et à leur élimination.

**3181**
Charges moindres dans le domaine du plan directeur d'assainissement et de l'inventaire des sites contaminés.

**3199**
Nombre accru d'accidents dus aux hydrocarbures d'origine inconnue.

**3300**
Plusieurs actes de défaut de biens et annulations d'émoluments et de créances.

**3650**
Subvention mineure versée au déficit de l'usine d'extraction.

**4330**
Recettes provenant des montants perçus pour des séances d'information organisées à brève échéance dans les communes.

**4340**
Revenus moindres dus à la restriction des faits soumis à autorisation et moins de remboursements à la suite d'accidents dus aux hydrocarbures (révision de la loi sur la protection des eaux, AGC de novembre 1993).

**4600**
Subventions fédérales plus élevées versées à des études hydrologiques et à l'information sur les déchets.

**5720**
Subventions fédérales plus importantes, voir compte 6700 (poste neutre).

**6600**
Non-versement de subventions aux centres d'intervention en cas d'accidents dus aux hydrocarbures et aux produits chimiques.

## 4950 Office de l'économie hydraulique et énergétique

**3010**
Suppression de postes et introduction d'emplois à temps partiel. Imputation au Fonds de réserve des postes affectés à ce dernier.

**3090**
Réduction maximale des cours de perfectionnement, pour des raisons d'économie.

**3100**
Acquisition centralisée d'une grande partie du matériel de bureau.

**3111**
Retard dans la livraison de matériel informatique ayant empêché l'acquisition de la totalité de l'équipement hydrométrique complémentaire.

**3146**
Planification intensifiée concernant les tronçons défectueux des canaux de la Ile CEJ (compensation par le biais du compte 5013).

**3160**
Indemnisations de terrains nettement inférieures aux prévisions.

**3180**
Les études hydrogéologiques ne sont pas toutes terminées; dépenses moindres pour des projets et des plans élaborés par l'office, en raisons d'importants retards dans le traitement des affaires par le Parlement.

**3300**
Restitutions imprévisibles d'émoluments (erreurs d'imputation, demandes de remboursement recevables).

**3620**
Moins de subventions versées à des études géologiques.

**3650**
Impossibilité de réduire l'importante accumulation des engagements à honorer, faute de travaux achevés.

**4100**
Liquidation de la société BEAG et suppression du droit qu'elle détenait.

**4112**
Emoluments provenant de concessions d'usines hydrauliques (revenus moindres de 190000 francs pour l'eau d'usage et de 300'000 francs pour la force hydraulique).

**4310**
Emoluments constitués principalement par les revenus découlant de l'utilisation des eaux dans la mesure où ils sont compris dans les émoluments de concession.

**4340**
Revenus moindres dus au départ du Laufonnais (275000 francs), diminution de la consommation d'eau (100000 francs), réduction des émoluments perçus auprès des fabriques de papier conformément au décret (300000 francs) et radiation de concessions (200000 francs). Incertitude quant à l'extrapolation du nouveau mode de calcul des émoluments.

**4350**
Ventes supérieures aux prévisions dans le domaine de l'énergie.

**4600**
Versement des subventions fédérales en 1994 déjà grâce aux efforts déployés dans le domaine des rapports hydrogéologiques.

**5013**
Transfert budgétaire sans effets sur les finances au compte 3146, par ACE 2090 du 29 novembre 1994.

**5061**
Impossibilité d'achever comme prévu les installations d'Unterseen en 1994: l'échéance du paiement de la facture finale est reportée à 1995.

**5220**
L'affaire en souffrance depuis 1993 n'a pas pu être achevée.

**5240**
Le prêt planifié longtemps à l'avance n'a pas encore pu être octroyé.

**5250**
La forte récession a également affecté la réalisation des installations énergétiques privées. Seule la moitié des affaires ont été traitées.

**5620**
Les installations de Meiringen n'ont été traitées qu'en décembre par le Grand Conseil.

**5640**
En raison de la conjoncture, les projets d'envergure n'ont pas débuté.

## 4951 Fonds pour l'alimentation en eau

**3010**
Le nombre de postes affectés au fonds n'était pas encore connu avec précision au moment de la budgétisation et a été imputé à l'OEHE 4950, pour n'être transféré que plus tard au profit de ce dernier.

**3040**
Voir commentaire du compte 3010.

**4112**
Ces revenus n'ont été connus qu'après l'inscription au budget.

**4340**
Revenus moindres dû au départ du Laufonnais, de l'humidité de l'année 1993 et de la précision du calcul de l'augmentation de la taxe sur le droit d'eau.

**5620**
Moins de décomptes présentés.

## 4960 Office des ponts et chaussées

**3010**
Réduction de plus de 5% des effectifs dans certaines sections de l'entretien des routes. Places vacantes non repourvues pendant plus de 6 mois et hiver doux ayant entraîné un nombre réduit d'heures supplémentaires à payer.

**3030**
Voir commentaire du compte 3010.

**3090**
Niveau trop élevé du montant budgétisé.

**3091**
Les quelques annonces à publier pour repourvoir les postes vacants ont été en grande partie gratuites (Feuille officielle, etc.).

**3101**
Il n'était pas prévu d'imprimer des ouvrages importants. Les acquisitions se sont limitées au strict minimum.

**3120**
L'éclairage n'a plus du tout été enclenché sur divers tronçons de routes cantonales et nationales. Par ailleurs, la consommation d'électricité a été surestimée pour ce qui est du tunnel de Gléresse et de celui, nouveau, de Leissigen.

**3144**
Des économies ont été réalisées dans presque tous les domaines de l'entretien des routes cantonales, afin de verser aux communes les indemnités de rachat liées à la nouvelle classification de routes cantonales.

**3160**
D'une part, résiliation systématique de baux à loyer et d'autre part, maintien à un niveau modeste des frais de location de machines et d'équipement.

**3180**
Les frais d'élimination des détritus ramassés par les balayeuses, des déchets verts, etc. augmentent fortement chaque année.

**3184**
Les taxes à verser aux syndicats de communes et aux corporations de digues ne sont dues qu'une fois que les règlements entrent en vigueur. Comme cela n'était souvent pas le cas, le montant prévu à cet effet n'a pas été utilisé.

**3620**
Voir commentaire du compte 3144.

**3900**
Acquisitions limitées au strict minimum.

**4112**
Les quantités de gravier extraites ont nettement dépassé celles des années précédentes et les tarifs ont été augmentés en 1993.

**4240**
Le nombre des ventes d'immeubles conclues en l'espace d'une année ne peut être qu'estimé au moment de la budgétisation.

**4340**
Absence de recettes découlant de la direction des travaux (assumée par l'Office des ponts et chaussées pour certains syndicats de communes ou corporations de digues) en matière d'aménagement des eaux.

**4350**
Augmentation des ventes de véhicules (en partie pour cause d'accidents, etc.).

**4360**
Les centres d'entretien de Berne et de Spiez ont effectué beaucoup plus de travaux pour les routes nationales (signalisation de chantiers tels que le contournement de Muri, etc.).

**4500**
Remboursements liés à l'établissement d'un cadastre de bruit.

**4600**
Budgétisation erronée de la subvention cantonale en plus de la subvention fédérale (celle-ci est de 84%).

**4609**
Revenus moindres provenant du produit des droits fédéraux d'entrée sur les carburants.

**4620**
Revenus budgétisés sur le compte 6620. Il s'agit d'indemnités de rachat de communes concernant la nouvelle classification de routes communales.

**5010**
Une partie du programme d'impulsion 1995 a été avancée.

**5061**
Remplacement immédiat d'un Unimog et d'une chargeuse complètement détruits dans un accident.

**5620**
Les travaux de la Gürbe n'ont pas progressé selon le programme. Une partie des fonds a été affectée aux routes communales, domaine où les montants budgétisés ont été insuffisants.

**5640**
Les anciennes décisions ont pu être réglées et il n'en a pas été rendu de nouvelles.

**5720**
Les subventions fédérales sans effet sur le résultat dépendent des activités déployées par les communes en matière de construction.

**5740**
Ces montants sont budgétisés sur le compte 5720.

**6010**
Vente de divers biens-fonds, notamment dans le secteur des routes nationales.

**6600**
A la suite de transferts comptables internes de la Confédération, le versement de la subvention octroyée à la correction avec trottoir et piste cyclable, Tavannes-Reconvilier, a été retardé. En outre, le nombre des affaires subventionnables relatives à l'aménagement des eaux relevant du canton a augmenté.

**6602**
Une partie des dépenses n'ont pas bénéficié de subventions fédérales et ont dû être supportées entièrement par le canton.

**6620**
Voir commentaire du compte 4620.

## 4970 Office des transports publics

**3181**
Divers projets ont été abandonnés ou retardés. Subvention attendue au modèle de transport : pas d'échéance en 1994.

**3600**
L'introduction d'un service sans contrôle sur la ligne Thoune-Flamatt a permis de verser moins d'indemnités.

**3620**
Meilleure clôture des comptes des Transports publics biennois. Moins de dépenses pour les conférences régionales des transports.

**3640**
Meilleures clôtures des comptes grâce à des efforts d'économie et diminution des coûts induits dans le compte d'exploitation suite au volume réduit des investissements.

**5600**
Le montant de la subvention échue en 1994 en faveur de l'arrêt RER d'Ausserholligen n'était pas connu au moment de la budgétisation.

**5640**
Retards dans l'approbation de projets. Retenue générale dans les investissements prévus et nouveaux.

**6440**
Remboursements avancés pour des livraisons plus rapides que prévu de nouveau matériel roulant.

**6620**
Retards dans le chantier de l'arrêt RER d'Ausserholligen, la subvention de la ville de Berne n'échéant probablement qu'en 1995.

## 4980 Office des bâtiments

**3110**
Les postes de travail de l'Office des bâtiments sont équipés. Le remplacement du matériel s'est limité aux cas urgents.

**3141**
L'Office des bâtiments a bénéficié de fonds supplémentaires provenant du programme d'impulsion décidé par le Conseil-exécutif. Les travaux qui touchent à son domaine nécessitent une préparation et une planification qui l'ont empêché de réagir rapidement à des délais plus serrés. En outre, la motion Schmid a entraîné une réduction des capacités de travail et donc du nombre des projets réalisés (diminution des taux d'occupation).

**3142**
Les besoins annoncés à l'Office des bâtiments en matière d'entretien des immeubles faisant partie du patrimoine financier ont été peu élevés.

**3180**
Le projet «écologie et descriptifs», auquel participent la Confédération ainsi que quelques cantons et villes est entré dans sa deuxième phase. Il s'est soldé par un excédent de recettes d'environ 10000 francs. Ces dernières ont été créditées au compte 4360.

**3181**
Modification des modalités d'application: les frais d'élaboration des projets sont débités dès le début au compte relatif à la réalisation. Seuls les frais d'études sont encore imputés au compte «travaux de planification et d'élaboration de projets».

**4360**
Prestations AIB versées à la suite de l'incendie du château de Köniz. Remboursements de la Confédération ainsi que de quelques cantons et villes au projet «écologie et descriptifs». Voir aussi commentaire du compte 3180.

**4364**
Voir commentaire du compte 3180.

**4600**
Modification des modalités du versement des subventions fédérales: seules les affaires entraînant une plus-value supérieure à 0,3 million de francs sont subventionnées.

**4630**
Subventions versées à des systèmes d'alerte anti-incendies et à des installations d'extincteurs en rapport avec les mesures de maintien en bon état.

**5030**
Voir commentaire du compte 3141 et modification des modalités appliquées aux frais d'élaboration des projets.

**5031**
Voir commentaire du compte 5030.

**5036**
La nécessité inattendue d'effectuer des travaux de sondage et d'élucider des questions a empêché de réaliser selon le programme les six cuisines à usage thérapeutique de la Clinique psychiatrique universitaire de la Waldau.

**5640**
Voir commentaire du compte 5030.

**6600**
L'administration fédérale a limité le versement de subventions aux cantons. La clé de répartition a été calculée de façon mathématique. Les prestations plus élevées fournies en faveur de projets de construction n'ont pas été prises en compte.

**6630**
Le montant final versé par l'Assurance immobilière pour l'incendie de Thorberg s'est élevé à 800000 francs.

## 4990 Office de gestion et d'organisation administratives

**3001**
Diverses commissions n'ont pas siégé.

**3098**
Faute de conception, la formation des utilisateurs a été réduite.

**3100**
Il manquait des chiffres de référence pour la répartition des moyens informatiques et le matériel de bureau.

**3101**
Economies réalisées grâce à l'utilisation accrue de moyens informatiques et de l'imprimerie internes.

**3110**
Renonciation, par souci d'économies, à diverses acquisitions prévues.

**3118**
Politique restrictive en matière d'acquisition et de remplacement d'équipements.

**3158**
Ajournement de la réalisation du projet BEGIS. Moins de réparations.

**3168**
Remplacement d'équipements loués.

**3180**
Economies réalisées grâce à l'adaptation du contrat passé en matière de nettoyage par une entreprise extérieure. Le crédit affecté aux mandats confiés à des tiers n'a été que très peu utilisé.

**3186**
Les frais évalués par la BEDAG Informatik étaient trop élevés.

**3188**
Le projet informatique BEGIS a été ajourné par la Commission de gestion du Grand Conseil.

**5068**
Voir commentaire du compte 3188.