Zeitschrift: Tagblatt des Grossen Rates des Kantons Bern
Herausgeber: Grosser Rat des Kantons Bern
Band: - (1990)

Rubrik: Compte d'état

Nutzungsbedingungen
Die ETH-Bibliothek ist die Anbieterin der digitalisierten Zeitschriften auf E-Periodica. Sie besitzt keine Urheberrechte an den Zeitschriften und ist nicht verantwortlich für deren Inhalte. Die Rechte liegen in der Regel bei den Herausgebern beziehungsweise den externen Rechteinhabern. Das Veröffentlichen von Bildern in Print- und Online-Publikationen sowie auf Social Media-Kanälen oder Webseiten ist nur mit vorheriger Genehmigung der Rechteinhaber erlaubt. Mehr erfahren

Conditions d'utilisation
L'ETH Library est le fournisseur des revues numérisées. Elle ne détient aucun droit d'auteur sur les revues et n'est pas responsable de leur contenu. En règle générale, les droits sont détenus par les éditeurs ou les détenteurs de droits externes. La reproduction d'images dans des publications imprimées ou en ligne ainsi que sur des canaux de médias sociaux ou des sites web n'est autorisée qu'avec l'accord préalable des détenteurs des droits. En savoir plus

Terms of use
The ETH Library is the provider of the digitised journals. It does not own any copyrights to the journals and is not responsible for their content. The rights usually lie with the publishers or the external rights holders. Publishing images in print and online publications, as well as on social media channels or websites, is only permitted with the prior consent of the rights holders. Find out more

Download PDF: 13.04.2026

ETH-Bibliothek Zürich, E-Periodica, https://www.e-periodica.ch



Compte d'Etat du canton de Berne pour l'année 1989

Rapport présenté par la Direction des finances

Rapport de la Direction des finances

au Conseil-exécutif à l'intention du Grand Conseil concernant le compte d'Etat 1989

1. Introduction et présentation générale

Le compte d'Etat 1989, établi pour la première fois selon le nouveau modèle de comptes, se solde par un excédent de revenus du **compte de fonctionnement** de 8 millions de francs, alors que le budget prévoyait un excédent de 25 millions. Les charges s'élèvent à 4476 millions de francs (valeur budgétaire: 4537 millions) tandis que les revenus représentent 4484 millions (contre 4512 prévus au budget). Le **compte des investissements** présente 612 millions de francs d'investissements bruts (valeur budgétaire: 661 millions) et 238 millions de recettes d'investissement (valeur budgétaire: 214 millions). Compte tenu des amortissements sur le patrimoine administratif, il en résulte un degré d'autofinancement de 73%, alors que le budget prévoyait 56%. Vous trouverez une représentation graphique du résultat à **l'annexe 1.**

La présentation d'ensemble des résultats ci-après établit une comparaison avec le budget.

1. Compte administratif	Compte 1989	Budget 1989	Ecart absolu	Ecart %
Compte de fonctionnement				
Charges	4476	4537	– 61	– 1,3
Revenus	4484	4512	– 28	– 0,6
Excédent	+ 8	– 25	+ 33	—
Compte des investissements				
Dépenses	612	661	– 49	– 7,4
Recettes	238	214	+ 24	+ 11,2
Investissement net	374	447	– 73	– 16,3
2. Financement				
Excédent [1]	8	– 25	+ 33	—
Amortissements [2]	265	276	– 11	– 4,0
Autofinancement	273	251	+ 22	+ 8,8
Investissement net	374	447	– 73	– 16,3
Insuffisance de financement [3]	101	196	– 95	– 48,5
Degré d'autofinancement [4]	73,0%	56,2%		

[1]) Excédent de revenus ou de charges du compte de fonctionnement.
[2]) Amortissements sur le patrimoine administratif.
[3]) Endettement net.
[4]) Amortissements et résultat du compte de fonctionnement en pourcentage de l'investissement net.

Les objectifs fixés en matière de politique financière ont pu être réalisés durant l'exercice 1989:

- Equilibre du compte de fonctionnement (article 2, 3e alinéa, de la loi du 10 novembre 1987 sur les finances).
- Autofinancement des investissements à 70%.
- Limitation de l'endettement net.

2. Objectifs, conditions-cadres et conception

Comme l'indique le rapport concernant le budget 1989, l'exercice a été caractérisé par les objectifs et conditions-cadres suivants:

2.1 Objectifs de politique financière

Les objectifs formulés en matière de politique financière pour l'exercice 1989 étaient les suivants:

1. Equilibre budgétaire d'ici à 1991.
2. Abaissement de la charge fiscale au niveau de la moyenne suisse.

Le premier objectif a pu être atteint au cours de l'exercice 1989. Le rabais fiscal décidé par arrêté du Grand Conseil durant la session de novembre 1987, qui a suivi la baisse des investissements en 1988, a constitué une nouvelle étape sur la voie de la réalisation du second objectif.

2.2 Données-cadres et conditions annexes

Le budget 1989 a été dressé compte tenu des données-cadres suivantes :

- Augmentation du PNB de 1,5 pour cent.
- Renchérissement de 2 pour cent.
- Légère hausse des intérêts par rapport à 1988 en ce qui concerne la création de capital; rendement plus faible pour les placements de capitaux en raison de la baisse escomptée des taux hypothécaires.

Le produit national brut, dont l'influence sur les recettes de l'Etat est déterminante, a augmenté de quelque 3,3%. Parallèlement, un renchérissement de 3,2% a été enregistré. En ce qui concerne les traitements, l'allocation de renchérissement allouée en 1989 s'est élevée à 2%, comme le prévoyait le budget. En revanche, le niveau des taux d'intérêts a connu une évolution tout à fait inattendue: grâce à la création de capitaux en temps voulu, des taux de 4¾, 5¼ et, pour une faible part, de 6% ont pu être obtenus pour les prêts et les bons de caisse. Par rapport aux taux pratiqués à la fin de l'année, ces conditions peuvent être considérées comme extrêmement favorables. Grâce à l'augmentation de plus de 9% des taux sur le marché monétaire en fin d'exercice et à l'exploitation intensive des liquidités, une hausse de revenus a pu être enregistrée.

Mais le budget a également été dressé en fonction des conditions annexes suivantes:

- Prise en compte du rabais fiscal qui a suivi la réduction des investissements en 1988.
- Limitation de l'augmentation des créations de postes en vertu de l'arrêté du Conseil-exécutif y relatif.
- Compensation incomplète de toute une série de nouvelles tâches non prévues dans le plan financier 1989–1991.
- Impossibilité d'influer sur le montant des subventions les plus élevées.

Compte tenu de ces conditions, le résultat de 1989 peut être considéré comme satisfaisant.

2.3 Conception du compte 1989

Le compte d'Etat 1989 a été établi pour la première fois selon le nouveau modèle de comptes, qui récapitule pour toutes les institutions de l'Etat charges et revenus dans le compte de fonctionnement d'une part, dépenses et recettes dans le compte des investissements d'autre part. Si le compte 1989 présente extérieurement la même organisation que les précédents, la conception de son contenu est, quant à elle, entièrement nouvelle.

1re partie

La première partie comprend les informations essentielles relatives à la gestion, telles que:

- le bilan au 31 décembre 1989 ainsi que la récapitulation des garanties et cautionnements;
- la récapitulation du compte par classes de comptes, groupes de matières et comptes principaux pour l'Etat et les Directions.

2e partie

La seconde partie comprend des indications relatives au compte administratif (comptes principaux à 4 chiffres des services) avec la présentation des écarts par rapport au budget, en chiffres absolus et en pourcentages.

3e partie

La troisième partie présente les comptes des caisses d'assurance, de la caisse d'assurance chômage et de la caisse de compensation, diverses évaluations spéciales (frais d'informatique, compte des routes), les dépassements de crédits autorisés par le Conseil-exécutif et enfin les crédits d'engagement et crédits-cadres bouclés. Conformément à l'article 28 de la loi du 10 novembre 1987 sur les finances, les legs et fondations non autonomes sont également publiés, de même que les justifications des écarts par rapport au budget.

Pour de plus amples détails sur le contenu de ces trois parties, reportez-vous aux Directives.

3. Compte administratif

Le compte administratif se subdivise en **compte de fonctionnement** et **compte des investissements.** Il récapitule l'ensemble des dépenses (de consommation et d'investissement) et des recettes, y compris les imputations. Les développements qui suivent commentent les écarts entre le résultat du compte et le budget qui a été approuvé par le Grand Conseil le 21 novembre 1988.

3.1 Compte de fonctionnement

3.1.1 Présentation d'ensemble

La clôture du compte avec 4476 millions de dépenses, contre 4537 millions prévus au budget, montre l'exactitude des prévisions budgétaires. Certes, davantage de demandes et d'autorisations de crédits supplémentaires et de dépassements de crédits ont été enregistrées par rapport aux exercices précédents, mais cela est dû principalement à l'absence de valeurs de références lors de la première budgétisation selon le nouveau modèle de comptes. Par ailleurs, une bonne part des crédits manquants a pu être compensée par des compressions budgétaires sur d'autres comptes. Du côté des recettes, le budget s'est également révélé exact. Le résultat est en effet de 4484 millions de francs, contre une valeur budgétaire de 4512 millions, ce qui représente un écart de 0,6% à peine.

Le graphique ci-dessous présente les diverses catégories de charges et de revenus.

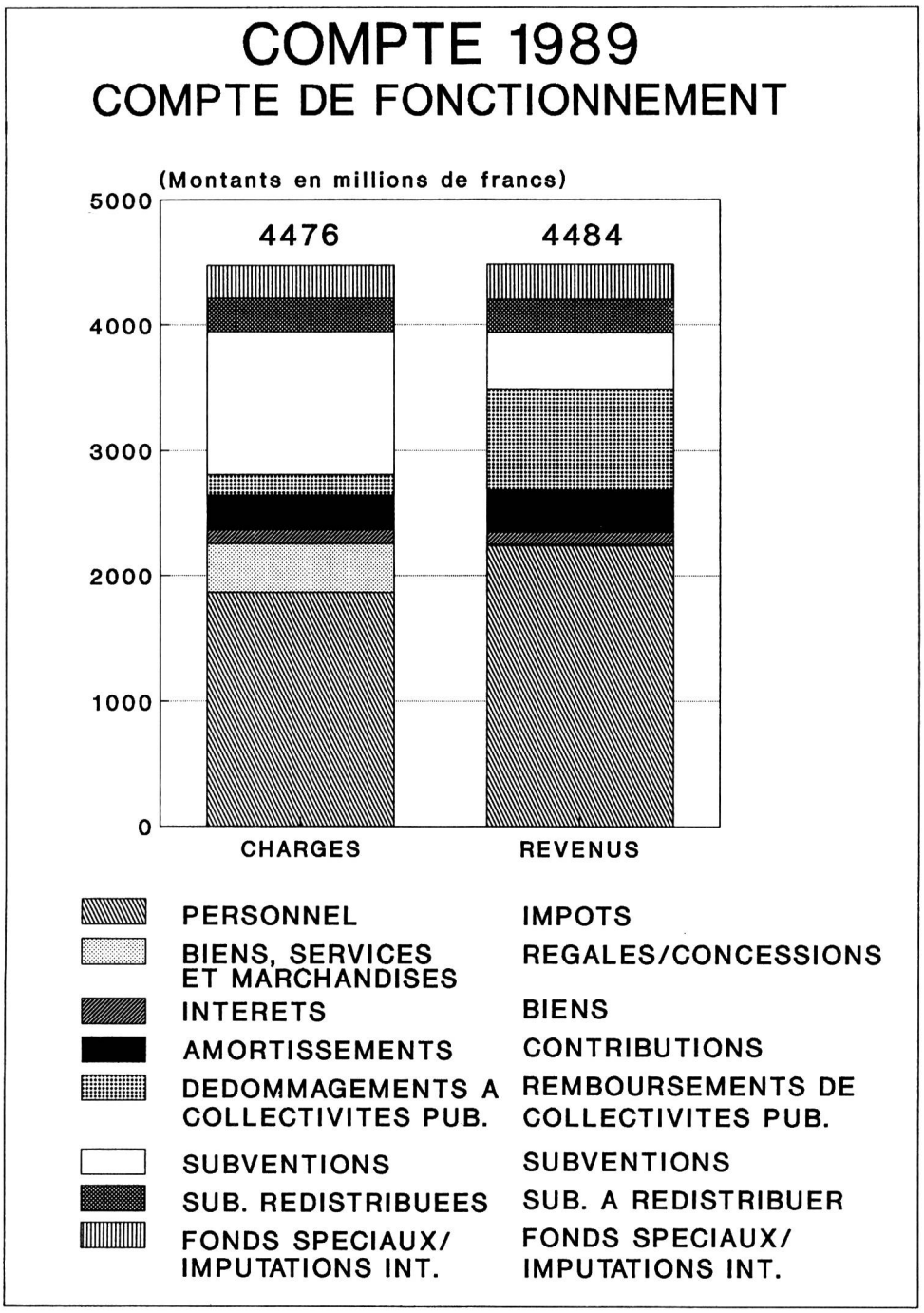

3.1.2 Charges du compte de fonctionnement

Le tableau ci-dessous présente les écarts par rapport au budget 1989 pour les différents groupes de matières. Ces différences feront plus loin l'objet de commentaires détaillés.

(en millions de francs)	Compte 1989 Fr.	Budget 1989 Fr.	Ecart Fr.	Ecart %
30 Charges de personnel	1868	1861	+ 7	+ 0,4
31 Biens, services et marchandises	390	438	– 48	– 11,0
32 Intérêts passifs	107	104	+ 3	+ 2,9
33 Amortissements	283	288	– 5	– 1,7
34 Parts et contributions	50	40	+ 10	+ 25,0
35 Dédommagements à des collectivités publiques	111	114	– 3	– 2,6
36 Subventions accordées	1137	1170	– 33	– 2,8
37 Subventions redistribuées	268	221	+ 47	+ 21,3
38 Attributions aux Fonds spéciaux	18	10	+ 8	+ 80,0
39 Imputations internes	244	291	– 47	– 16,2
Charges totales	**4476**	**4537**	**– 61**	**– 1,3**

3.1.2.1 Charges de personnel (groupe de matières 30)

En matière de charges de personnel, les écarts suivants ont été enregistrés par rapport aux prévisions budgétaires:

(en millions de francs)	Compte 1989 Fr.	Budget 1989 Fr.	Ecart Fr.	Ecart %
30 Charges de personnel	**1867,4**	**1860,8**	**+ 6,6**	**+ 0,4**
300 Autorités, commissions et juges	24,7	24,2	+ 0,5	+ 2,1
301 Salaires du personnel administratif et d'exploitation	841,8	882,0	– 40,2	– 4,6
302 Traitements du corps enseignant	678,0	644,3	+ 33,7	+ 5,2
303 Contributions aux assurances sociales	82,3	82,4	– 0,1	– 0,1
304 Contributions à l'assurance du personnel	205,3	187,4	+ 17,9	+ 9,6
305 Contributions à l'assurance maladie et accidents	18,0	21,2	– 3,2	– 15,1
306 Vêtements de service, alloc. de logement et de repas	4,9	5,0	– 0,1	– 2,0
307 Prestations aux retraités	0,9	1,1	– 0,2	– 18,2
308 Indemnités versées au personnel temporaire	0,1	0,1	—	—
309 Autres charges de personnel	11,4	13,1	– 1,7	– 13,0

Comme l'indiquait le budget (cf. page 18), la distinction entre les traitements des enseignants des écoles professionnelles et ceux du personnel de l'Etat n'a été établie qu'à partir du compte, d'où des différences en ce qui concerne les groupes 301 et 302. Il en va de même pour les salaires des juges (groupe de comptes 300). Cependant, l'écart enregistré pour ces trois groupes de comptes reste très modeste, avec une diminution de charges de 6 millions de francs, soit 0,4%. Il faut noter de plus que les répercussions de l'augmentation des salaires réels au 1er juillet 1989 n'étaient pas encore connues lors de la budgétisation. L'allocation de renchérissement de 2% qui a été octroyée correspond exactement aux prévisions budgétaires. Enfin, l'augmentation des charges de 17,9 millions de francs en ce qui concerne les contributions à l'assurance du personnel est principalement imputable aux dépenses supplémentaires pour la caisse d'assurance des enseignants, qui ont résulté de l'augmentation des salaires réels.

Il y a lieu de noter par ailleurs l'évolution des effectifs du personnel, qui sera présentée à la section 7.5.

Un certain nombre de services, présentés ci-dessous, enregistrent des écarts par rapport au budget excédant 1 million de francs.

	millions de francs
1650 Corps de police	
3010 Traitements	– 2,2
3040 Contributions de l'employeur à la caisse d'assurance	+ 1,1
1930 Office du personnel	
3040 Contributions de l'employeur à la caisse d'assurance	– 6,6
3050 Contributions de l'employeur aux assurances maladie et accidents	– 1,1
2010 Service de l'enseignement	
3020 Traitements du corps enseignant	+ 4,6
3040 Contributions de l'employeur à la caisse d'assurance	+ 16,0
3050 Contributions de l'employeur aux assurances maladie et accidents	– 1,3
2050 Université	
3040 Contributions de l'employeur à la caisse d'assurance	+ 2,8
2310 Administration des forêts domaniales	
3010 Traitements	– 1,4

3.1.2.2 Biens, services et marchandises (groupe de matières 31)

En ce qui concerne les biens, services et marchandises, les écarts se présentent comme suit:

(en millions de francs)	Compte 1989 Fr.	Budget 1989 Fr.	Ecart Fr.	Ecart %
31 Biens, services et marchandises	**390,4**	**437,6**	**– 47,2**	**– 10,8**
310 Fournitures de bureau, imprimés et matériel didactique	26,8	30,4	– 3,6	– 11,8
311 Mobilier, machines et véhicules	41,9	44,5	– 2,6	– 5,8
312 Eau, énergie et combustibles	15,6	23,7	– 8,1	– 34,2
313 Autres marchandises	58,4	68,4	– 10,0	– 14,6
314 Prestations de tiers pour l'entretien des immeubles	53,0	52,3	+ 0,7	+ 1,3
315 Prest. de tiers pour l'entretien d'objets mobiliers	9,5	13,0	– 3,5	– 26,9
316 Loyers, fermages et redevances d'utilisation	32,5	36,6	– 4,1	– 11,2
317 Dédommagements	10,6	11,7	– 1,1	– 9,4
318 Honoraires et prestations de service	122,3	138,1	– 15,8	– 11,4
319 Frais divers	19,8	18,9	+ 0,9	+ 4,8

Compte tenu de l'absence de valeurs de références et du nombre relativement important de comptes, les écarts en ce qui concerne le matériel de bureau (– 3,6 millions) et l'acquisition de mobilier, machines et véhicules (– 2,6 millions) restent dans la fourchette du budget. La baisse de consommation d'énergie (– 8,1 millions) s'explique essentiellement par la douceur de l'hiver et le prix avantageux du mazout. Les raisons de la diminution de charges pour les biens de consommation (– 10 millions) et les prestations de tiers (– 15,7 millions) sont très diverses: il convient donc de se reporter aux commentaires des écarts (3epartie) ainsi qu'aux indications ci-après.

Un certain nombre de services, présentés ci-dessous, enregistrent des écarts par rapport au budget excédant 1 million de francs.

		millions de francs
1320	**Office de l'industrie, de l'artisanat et du travail**	
3180	Indemnités pour prestations de service de tiers: plans de mesures conformément à l'ordonnance sur la salubrité de l'air	+ 2,5
1650	**Corps de police**	
3160	Loyers et fermages: paiement net des indemnités de logement	– 1,5
1720	**Commissariat des guerres**	
3130	Matériel de consommation et d'exploitation: commandes moins importantes pour l'équipement d'où moins de recettes sur le compte 4500	– 3,9
1900	**Direction des finances/Secrétariat**	
3185	Frais de PTT	– 2,9
1910	**Administration des finances**	
3182	Obtention et gestion de capital: frais de commission pour la souscription et la conversion de coupons	+ 3,3
1920	**Intendance des impôts**	
3180	Prestations de service de tiers: moins de règlements d'oppositions dans le cadre de la révision générale des valeurs officielles	– 3,1
1950	**Office de l'informatique**	
3180	Prestations de tiers: retard du projet NESKO	– 2,5
2011	**Librairie de l'Etat**	
3101	Frais d'impression et de reliure, publications: prise en compte de l'augmentation des stocks au 1erjanvier 1989	– 1,5
2015	**Service des affaires culturelles**	
3180	Prestations de tiers: divers projet de fouilles non réalisés	– 3,1
2050	**Université**	
3120	Eau, énergie et combustibles	– 1,6
2140	**Service des bâtiments**	
3141	Entretien des domaines du patrimoine administratif	– 2,5
3142	Entretien des domaines du patrimoine financier	+ 3,2
3181	Planification et élaboration de projets: retenue	– 4,1
2150	**Service des ponts et chaussées**	
3120	Eau, énergie et combustibles: indemnités aux communes imputées sur le compte 3144	– 3,5
3130	Matériel de consommation et d'exploitation: notamment moins de charges pour le service d'hiver	– 2,7
3144	Entretien des routes cantonales	+ 2,0
3181	Planification et élaboration de projets	+ 2,5

3.1.2.3 Intérêts passifs (groupe de matières 32)

L'augmentation de 4,5 millions de francs des dépenses liées au service de l'intérêt des dettes à moyen et à long terme provient exclusivement de la prise en compte des intérêts courus. Cette nouvelle pratique a été adoptée sur recommandation du Contrôle des finances dans le Rapport de révision 1988 et n'était pas prévue lors de la budgétisation.

3.1.2.4 Amortissements (groupe de matières 33)

Les amortissements nécessaires n'ont pu être déterminés précisément que sur la base du bilan d'entrée définitif, établi au 1erjanvier 1989 selon le nouveau modèle de comptes. L'augmentation de charges de quelque 15 millions de francs a été largement compensée par une diminution des amortissements sur les investissements des financements spéciaux. Au total, il en résulte une diminution de charges de 4,7 millions de francs. Les amortissements à la charge des financements spéciaux sont réimputés aux Fonds concernés sur le compte 4920 par l'Administration des finances.

3.1.2.5 Parts et contributions sans affectation (groupe de matières 34)

L'augmentation de charges liée à la part des communes sur la taxe des successions et donations (+ 2,2 millions de francs) est compensée par une hausse des recettes sur le compte 4050 de l'Intendance des impôts (+ 12,4 millions). En ce qui concerne les contributions aux communes (groupe de comptes 341), la différence par rapport au budget (7,9 millions de francs) provient d'un changement de pratique comptable: une diminution de dépenses équivalente apparaît dans le groupe de matières 36.

3.1.2.6 Dédommagements à des collectivités publiques pour prestations de service (groupe de matières 35)

Les diminutions de dépenses pour d'autres cantons proviennent principalement des services suivants:

	millions de francs
1400 Direction de l'hygiène publique/Secrétariat	
3510 Dédommagements pour élèves et patients bernois	– 1,3
2010 Service de l'enseignement	
3510 Dédommagements pour écolages	– 1,4

3.1.2.7 Subventions accordées (groupe de matières 36)

En ce qui concerne les subventions d'exploitation de l'Etat, les écarts par rapport au budget dans les divers groupes de comptes se présentent comme suit:

(en millions de francs)	Compte 1989 Fr.	Budget 1989 Fr.	Ecart Fr.	Ecart %
36 Subventions accordées	**1137,1**	**1170,2**	**– 33,1**	**– 2,8**
360 Confédération	147,4	149,0	– 1,5	– 1,0
361 Cantons	21,4	21,7	– 0,3	– 1,4
362 Communes	239,5	248,9	– 9,5	– 3,8
363 Etablissements de l'Etat	1,4	1,6	– 0,2	– 12,5
364 Sociétés d'économie mixte	224,5	228,2	– 3,7	– 1,6
365 Institutions privées	263,6	268,6	– 5,0	– 1,9
366 Personnes physiques	238,5	251,2	– 12,7	– 5,1
367 Etranger	0,8	1,0	– 0,2	– 20,0

La différence la plus importante en chiffres absolus est enregistrée pour les subventions en faveur de personnes physiques. Cela est dû en particulier aux bourses d'études (– 16,9 millions de francs): les versements ont pris du retard en raison de la nouvelle loi sur les subsides de formation et de la modification de la solution informatique. Il ne s'agit donc pas de compressions budgétaires et il faudra compter avec une augmentation de charges équivalente pour l'exercice 1990.

Un certain nombre de services, présentés ci-dessous, enregistrent des écarts par rapport au budget excédant 1 million de francs.

	millions de francs
1306 Fonds pour l'encouragement de l'économie	
3650 Contributions à la réduction des taux d'intérêts	– 1,3
1321 Fonds de crise	
3620 Secours de crise et programmes d'emploi	– 2,1
1330 Office cantonal des assurances	
3600 Parts à l'AVS/AI et allocations familiales dans l'agriculture	– 1,3
3660 Prestations complémentaires à l'AVS/AI	+ 4,0
1350 Office de l'orientation professionnelle	
3650 Subventions d'exploitation en faveur d'écoles professionnelles	– 1,6
1400 Direction de l'hygiène publique/Secrétariat	
3640 Subventions d'exploitation à des hôpitaux, etc.	– 3,0
3650 idem	+ 1,0
1911 Fonds de compensation financière	
3620 Subventions exceptionnelles à des communes	– 7,6[1])
2000 Direction de l'instruction publique/Secrétariat	
3669 Subsides de formation	– 16,9
2010 Service de l'enseignement	
3620 Subventions d'exploitation à des communes	– 1,0
2015 Service des affaires culturelles	
3659 Subventions pour l'encouragement des activités culturelles	+ 1,0
2022 Fonds du Sport-Toto	
3650 Subventions à des associations sportives	+ 1,3
2220 Office des transports publics	
3640 Subventions d'exploitation à des entreprises de transport	– 4,3
2400 Direction de l'agriculture/Secrétariat	
3650 Subventions d'exploitation	– 2,2
2500 Direction des œuvres sociales/Secrétariat	
3620 Subventions d'exploitation à des institutions d'œuvres sociales et foyers	+ 5,8
3640 idem	– 1,4

[1]) Cf. commentaire sur le groupe de matières 34

3.1.2.8 Subventions redistribuées (groupe de matières 37)

Avec 47,9 millions de francs, les subventions redistribuées dépassent les prévisions budgétaires de près de 22%. La différence la plus importante concerne les subventions de la Confédération en faveur des communes dans le domaine de l'agriculture (+ 39,5 millions de francs). 26,6 millions de francs proviennent du fait que les subventions de 1988 aux détenteurs d'animaux n'ont été versées qu'en 1989. L'extension des surfaces de champs a entraîné une augmentation de 5,1 millions de francs des primes à la culture. D'autre part, 7,9 millions supplémentaires sont liés à la hausse des taux en ce qui concerne les subventions en faveur de détenteurs d'animaux dans les régions de montagne. Toutefois, les subventions redistribuées sont compensées par le groupe de matières 47 et n'ont donc aucune répercussion sur le résultat du compte d'Etat.

3.1.2.9 Attributions aux financements spéciaux (groupe de matières 38)

Compte tenu de l'absence de valeurs de référence pour les financements spéciaux (autrefois Fonds à affectation déterminée), ce poste était difficile à budgéter. Les attributions aux Fonds des financements spéciaux ont lieu lorsque les recettes des Fonds excèdent les dépenses, par rapport au compte de fonctionnement. Elles n'influent donc aucunement sur le résultat de ce compte.

3.1.2.10 Imputations internes (groupe de matières 39)

Les intérêts de tous les placements de capitaux sont portés au crédit de l'Administration des finances en chiffres bruts. Les intérêts concernant les financements spéciaux sont imputés à la charge de ce même service sur le compte 3910, le taux et les financements spéciaux donnant droit à intérêt étant fonction des dispositions de la loi du 10 novembre 1987 sur les finances (article 10). Au cours de l'exercice 1989, le taux d'intérêt applicable était moins élevé que celui budgété et, d'autre part, le patrimoine des Fonds devant porter intérêt était inférieur aux prévisions. Il en a résulté une économie de 2,8 millions de francs pour l'Etat. Les investissements réalisés avec les fonds des financements spéciaux sont amortis à 100% durant l'exercice. Les dépenses dans ce domaine ont été moins importantes que prévu, si bien que les amortissements à réimputer ont représenté 26 millions de moins (cf. 3.1.2.4). Les autres imputations internes étaient également inférieures aux prévisions budgétaires du fait de l'absence de valeurs de référence.

3.1.3 Revenus du compte de fonctionnement

Le compte de fonctionnement présente des revenus de 4484 millions de francs contre une prévision budgétaire de 4512 millions. La différence est donc de 0,6% seulement et l'on peut se féliciter de la précision du budget pour la première application du nouveau modèle de comptes. Les écarts enregistrés dans les divers groupes de matières sont très variables. Ils sont présentés dans le tableau ci-dessous et feront ensuite l'objet d'un commentaire.

(en millions de francs)	Compte 1989 Fr.	Budget 1989 Fr.	Ecart Fr.	Ecart %
40 Impôts	2238	2216	+ 22	+ 1,0
41 Régales, concessions	13	15	– 2	– 13,3
42 Revenus des biens	92	82	+ 10	+ 12,2
43 Contributions	342	342	—	—
44 Parts et contributions	270	275	– 5	– 1,8
45 Remboursements de collectivités publiques	536	545	– 9	– 1,7
46 Subventions acquises	444	432	+ 12	+ 2,8
47 Subventions à redistribuer	268	221	+ 47	+ 21,3
48 Prélèvements Fonds spéciaux	37	93	– 56	– 60,2
49 Imputations internes	244	291	– 47	– 16,2
Revenus totaux	**4484**	**4512**	**– 28**	**– 0,6**

3.1.3.1 Impôts (groupe de matières 40)

Les recettes fiscales représentent au total juste 50% des revenus du compte de fonctionnement. Les écarts par rapport au budget sont les suivants:

(en millions de francs)	Compte 1989 Fr.	Budget 1989 Fr.	Ecart Fr.	Ecart %
40 Impôts	**2238,0**	**2216,5**	**+ 21,5**	**+ 1,0**
400 Impôts sur le revenu et sur la fortune	1672,9	1693,5	– 20,6	– 1,2
401 Impôts sur le bénéfice et le capital	150,1	166,6	– 16,5	– 9,9
403 Impôt sur les gains en capital	89,2	65,0	+ 24,2	+ 37,2
404 Impôts sur les transactions de capitaux	100,5	86,0	+ 14,5	+ 16,9
405 Impôts sur les successions et donations	62,7	50,3	+ 12,4	+ 24,7
406 Impôts sur la possession et sur la dépense	162,6	155,1	+ 7,5	+ 4,8

Avec 19,3 millions de francs, les impôts sur le revenu et la fortune des personnes physiques sont restés de 0,1% environ en dessous des prévisions. Les recettes de 1 millions de francs provenant d'impôts récupérés (revendication des actes de défaut) n'ont certes pas tout à fait atteint le montant de 1988 (1,4 million), mais sont toutefois bien supérieures au budget (+ 21,7%). La possibilité, pour la première fois, de déduire les impôts du bénéfice des personnes morales a eu des répercussions plus importantes que l'on ne l'avait escompté lors de la budgétisation. Il en résulte une diminution de revenus de 16 millions de francs, soit 13,2%, par rapport au budget. En revanche, les produits fonciers ont connu une évolution plus importante que prévu, qui a entraîné une augmentation de 24,2 millions de francs (37,2%) des recettes fiscales sur les gains de fortune. La nouvelle loi sur la taxe des successions et donations n'a pas encore eu les effets escomptés et le revenu est de 24,7% supérieur au budget.

Les impôts sur les transactions de capitaux reflètent les revenus des droits de mutation et des droits perçus pour la constitution de gages, qui ont encore une fois enregistré une hausse importante. Du fait du nouvel arrêté urgent de la Confédération concernant le droit foncier, une baisse sensible de revenus est à escompter pour 1990.

Les revenus enregistrés sur le poste intitulé «Impôts sur la possession et sur la dépense» proviennent exclusivement des redevances sur les transactions.

Les services suivants présentent des écarts de plus de 1 million de francs par rapport aux prévisions budgétaires:

		millions de francs
1515	**Bureaux du registre foncier**	
4040	Droits de mutation et droits perçus pour la constitution de gages	+ 14,5
1620	**Office de la circulation routière et de la navigation**	
4061	Redevances sur les transports	+ 7,5
1920	**Intendance des impôts**	
4001	Impôt sur le revenu des personnes physiques	– 10,6
4002	Impôt sur la fortune des personnes physiques	– 8,7
4011	Impôt sur le bénéfice des S.A. et S.A.R.L	– 13,7
4012	Impôt sur le bénéfice des sociétés coopératives	– 2,3
4030	Impôt sur les gains en capital	+ 24,2
4050	Impôts sur les successions et donations	+ 12,4

3.1.3.2 Régales et concessions (groupe de matières 41)

Les revenus de la régale des sels sont de 0,8 million de francs inférieurs aux prévisions, alors que ceux des autres régales ont suivi l'évolution escomptée. En ce qui concerne les concessions, la redevance de 1,3 million de l'usine électrique de Wynau n'a pu être demandée comme prévu en raison d'un recours.

3.1.3.3 Revenus des biens (groupe de matières 42)

En ce qui concerne les revenus des biens, les groupes de comptes présentent les évolutions suivantes:

(en millions de francs)	Compte 1989 Fr.	Budget 1989 Fr.	Ecart Fr.	Ecart %
42 Revenus des biens	**91,8**	**81,8**	**+ 10,0**	**+ 12,2**
420 Banques	0,4	0,6	– 0,2	– 33,3
421 Avoirs	38,6	27,5	+ 11,1	+ 40,4
422 Capitaux du patrimoine financier	0,7	0,3	+ 0,4	+ 133,3
423 Immeubles du patrimoine financier	4,9	0,3	+ 4,6	—
425 Prêts du patrimoine administratif	0,2	0,2	—	—
426 Participations permanentes du patrimoine administratif	34,6	36,7	– 2,0	– 5,4
427 Immeubles du patrimoine administratif	11,4	15,5	– 4,2	– 27,1
429 Autres revenus	1,0	0,7	+ 0,3	+ 42,9

Au total, les revenus des biens dépassent de 12,2% les prévisions budgétaires. Cette augmentation est entièrement imputable aux placements de capitaux à court terme (groupe de comptes 421). Elle résulte de l'évolution imprévue des taux d'intérêts et du placement judicieux des liquidités excédentaires sur le marché financier ainsi que de la hausse des taux en ce qui concerne les placements des capitaux des anciens Fonds à affectation déterminée à la Caisse hypothécaire. Du fait que la ventilation des domaines entre le patrimoine administratif et le patrimoine financier n'était pas prévue au moment de la budgétisation, des transferts ont eu lieu entre les groupes de comptes 423 et 427. Cette ventilation explique également les écarts par rapport au budget dans le domaine des participations. De plus, l'augmentation prévue du capital de dotation des banques de l'Etat n'a pas eu lieu, ce qui a entraîné une diminution de revenus dans le groupe de comptes 426.

3.1.3.4 Contributions (groupe de matières 43)

Les différences par rapport au budget, très modestes au total, se répartissent comme suit:

(en millions de francs)	Compte 1989 Fr.	Budget 1989 Fr.	Ecart Fr.	Ecart %
43 Contributions	**342,0**	**341,8**	**+ 0,2**	**+ 0,1**
431 Emoluments administratifs	73,7	69,7	+ 4,0	+ 5,7
432 Recettes hospitalières, pensions	80,1	86,8	– 6,7	– 7,7
433 Ecolages	5,1	5,0	+ 0,1	+ 2,0
434 Autres redevances d'utilisation et prestations de service	52,3	51,8	+ 0,5	+ 1,0
435 Ventes	53,6	53,1	+ 0,5	+ 0,9
436 Remboursements	51,4	53,4	– 2,0	– 3,7
437 Amendes	16,6	17,7	– 1,1	– 6,2
438 Prestations du personnel de l'Etat pour ses investissements	1,5	1,0	+ 0,5	+ 50,0
439 Autres contributions	7,7	3,3	+ 4,4	+ 133,3

Les raisons de l'augmentation des recettes correspondant à des émoluments administratifs sont très diverses: il y a donc lieu de se reporter aux commentaires des écarts présentés dans la 3e partie du compte d'Etat. Les taxes hospitalières et les pensions ont été moins importantes que prévu: pour des raisons d'effectifs, en particulier à la maternité cantonale et dans les cliniques, le taux d'occupation des lits a été inférieur aux prévisions budgétaires.

Les différences de plus de 1 million de francs par rapport au budget sont présentées ci-dessous.

	millions de francs
1350 Office de l'orientation et de la formation professionnelle	
4399 Autres contributions	+ 3,9
1470 Maternité cantonale	
4320 Pensions et taxes	– 2,2
1480 Clinique psychiatrique Münsingen	
4320 Pensions et taxes	– 1,6
1600 Direction de la police/Secrétariat	
4310 Emoluments administratifs	+ 1,7
1620 Office de la circulation routière et de la navigation	
4310 Emoluments administratifs	+ 2,8
2000 Direction de l'instruction publique/Secrétariat	
4360 Remboursements de tiers	– 5,2
2050 Université	
4340 Autres redevances d'utilisation et prestations de service	+ 4,4
2140 Service des bâtiments	
4360 Remboursements de tiers	– 4,3
4364 Remboursements de frais d'élaboration de projets (à la charge des crédits de construction)	+ 1,6
2230 Office de l'économie hydraulique et énergétique	
4340 Droits d'eau pour forces hydrauliques	– 1,2
2305 Inspectorat des forêts et offices forestiers d'arrondissements	
4340 Contributions pour planification économique, etc.	– 1,1
2310 Administration des forêts domaniales	
4340 Contributions pour travaux, etc.	– 1,3
4350 Ventes	– 1,4
2500 Direction des œuvres sociales/Secrétariat	
4361 Remboursement de subventions d'exploitation	+ 1,5

3.1.3.5 Parts à des recettes et contributions (groupe de matières 44)

L'écart par rapport au budget se répartit de la façon suivante:

	millions de francs
1910 Administration des finances	
4404 Part au produit du monopole fédéral sur les alcools	+ 2,9
1920 Intendance des impôts	
4401 Part de l'impôt fédéral direct	– 4,0
4402 Part de l'impôt anticipé	– 3,7

Pour plus de détails, se reporter aux commentaires sur les écarts présentés en annexe du compte d'Etat.

3.1.3.6 Remboursements (groupe de matières 45)

Les raisons de la diminution de revenus de 1,7% par rapport au budget sont les suivantes:

Les remboursements de communes dans le cadre de la répartition des charges en matière d'hygiène publique ont été de 10,3 millions inférieurs aux prévisions. A l'origine de cette différence, la part trop élevée de l'exercice 1988. En ce qui concerne le Commissariat des guerres, le recul des recettes correspond à la baisse des coûts de production (compte 3130). En revanche, les revenus de la facturation de frais en ce qui concerne la perception, le partage de l'impôt et l'évaluation officielle ont dépassé de 2,6 millions les prévisions budgétaires. L'augmentation des dépenses pour les traitements des enseignants s'est répercutée sur les remboursements des communes: 5,0 millions de francs de revenus supplémentaires ont été enregistrés.

3.1.3.7 Subventions acquises (groupe de matières 46)

Les subventions de la Confédération ont dépassé de 10,5 millions de francs les prévisions budgétaires. Les écarts par rapport au budget se répartissent entre les services suivants:

	millions de francs
1330 Office cantonal des assurances	
4600 Subventions pour les prestations complémentaires	+ 1,2
2050 Université	
4600 Subventions d'exploitation	– 3,8
2140 Service des bâtiments	
4600 Subventions d'exploitation	– 1,3

		millions de francs
2150	**Service des ponts et chaussées**	
4609	Part au revenu de la taxe fédérale sur les carburants	+ 4,7
2400	**Direction de l'agriculture/Secrétariat**	
4600	Subventions d'exploitation	+ 3,2
2500	**Direction des œuvres sociales/Secrétariat**	
4600	Subventions d'exploitation	+ 6,8

3.1.3.8 Subventions à redistribuer (groupe de matières 47)

Ce poste est sans effet sur le résultat. Se reporter au commentaire concernant le groupe de matières 37 pour plus de détails.

3.2 Compte des investissements

3.2.1 Présentation d'ensemble

Les dépenses d'investissement représentent 612 millions de francs alors que le budget prévoyait un montant de 661 millions. Les diminutions sont enregistrées principalement sur les postes des investissements propres et des subventions accordées, tandis que les subventions redistribuées excèdent de 34 millions de francs les prévisions budgétaires. Du côté des recettes, le compte clôture avec 24 millions de francs de plus que ne le prévoyait le budget. Les subventions à redistribuer sont à l'origine de cette différence. L'investissement net, qui représente 374 millions de francs, est de 16,3% inférieur à la valeur budgétée. Le degré d'autofinancement s'en trouve d'autant meilleur: il atteint 73%, alors que le budget tablait sur 56%. Cela se traduit par une réduction du découvert, qui passe de 196 à 101 millions de francs.
L'expérience d'autres cantons montre que le budget des investissements n'est généralement pas atteint car des obstacles imprévisibles viennent toujours retarder la réalisation des projets. En ce qui concerne le canton de Berne, il faut ajouter que les investissements ne faisaient pas l'objet d'une présentation distincte dans l'ancien modèle de comptes et que, par conséquent, on ne disposait d'aucune valeur de référence fiable.
Le graphique ci-dessous présente la structure du compte des investissements:

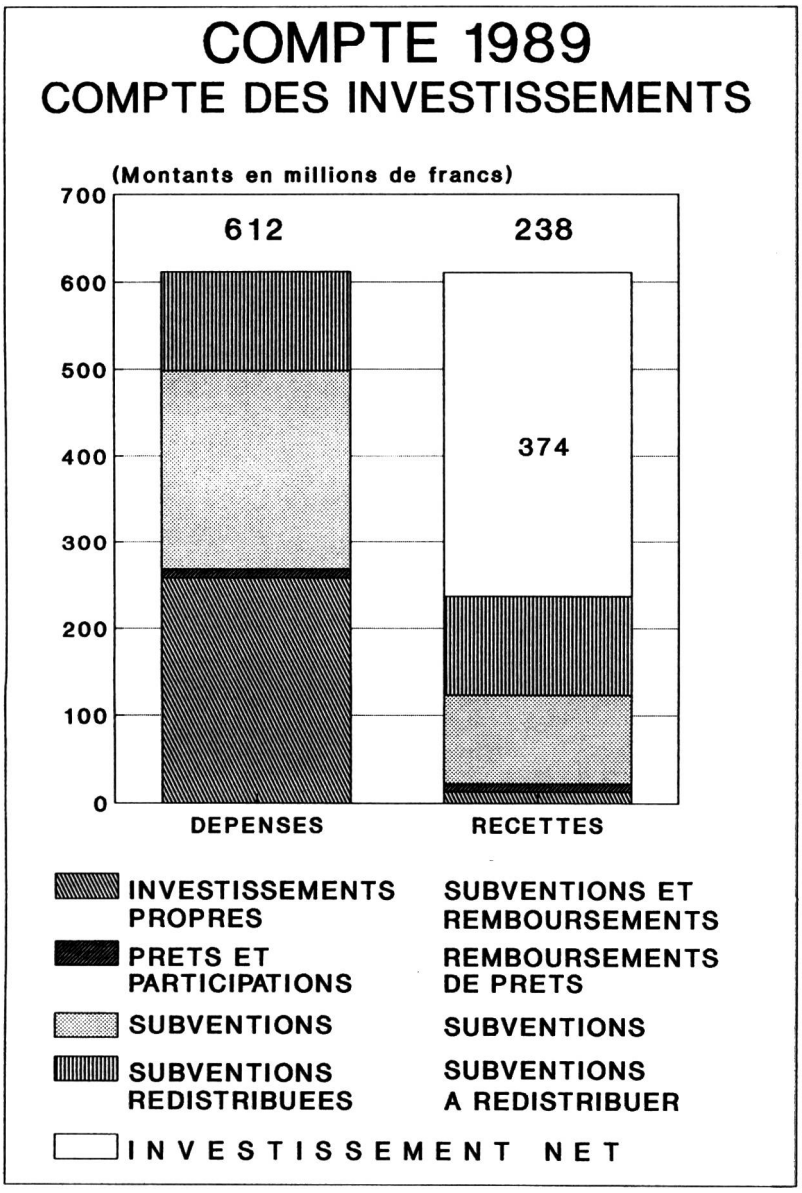

Le tableau ci-dessous présente les écarts par rapport au budget 1989 pour les différents groupes de matières.

(en millions de francs)	Compte 1989 Fr.	Budget 1989 Fr.	Ecart Fr.	Ecart %
50 Investissements propres	258	299	– 41	– 13,7
52 Prêts et participations	10	12	– 2	– 16,7
56 Subventions accordées	230	269	– 39	– 14,5
57 Subventions redistribuées	114	80	+ 34	+ 42,5
58 Autres dépenses	–	1	– 1	– 100,0
Dépenses totales	**612**	**661**	**– 49**	**– 7,4**
60 Transferts au patrimoine financier	2	8	– 6	– 75,0
62 Prêts et participations	9	4	+ 5	+ 125,0
63 Facturations à des tiers	9	11	– 2	– 18,2
64 Subventions accordées	2	3	– 1	– 33,3
66 Subventions acquises	102	108	– 6	– 5,6
67 Subventions à redistribuer	114	80	+ 34	+ 42,5
Recettes totales	**238**	**214**	**+ 24**	**+ 11,2**
Investissement net	**374**	**447**	**– 73**	**– 16,3**

3.2.2 Dépenses d'investissement

Le graphique ci-dessous montre le flux des dépenses d'investissement du compte 1989.

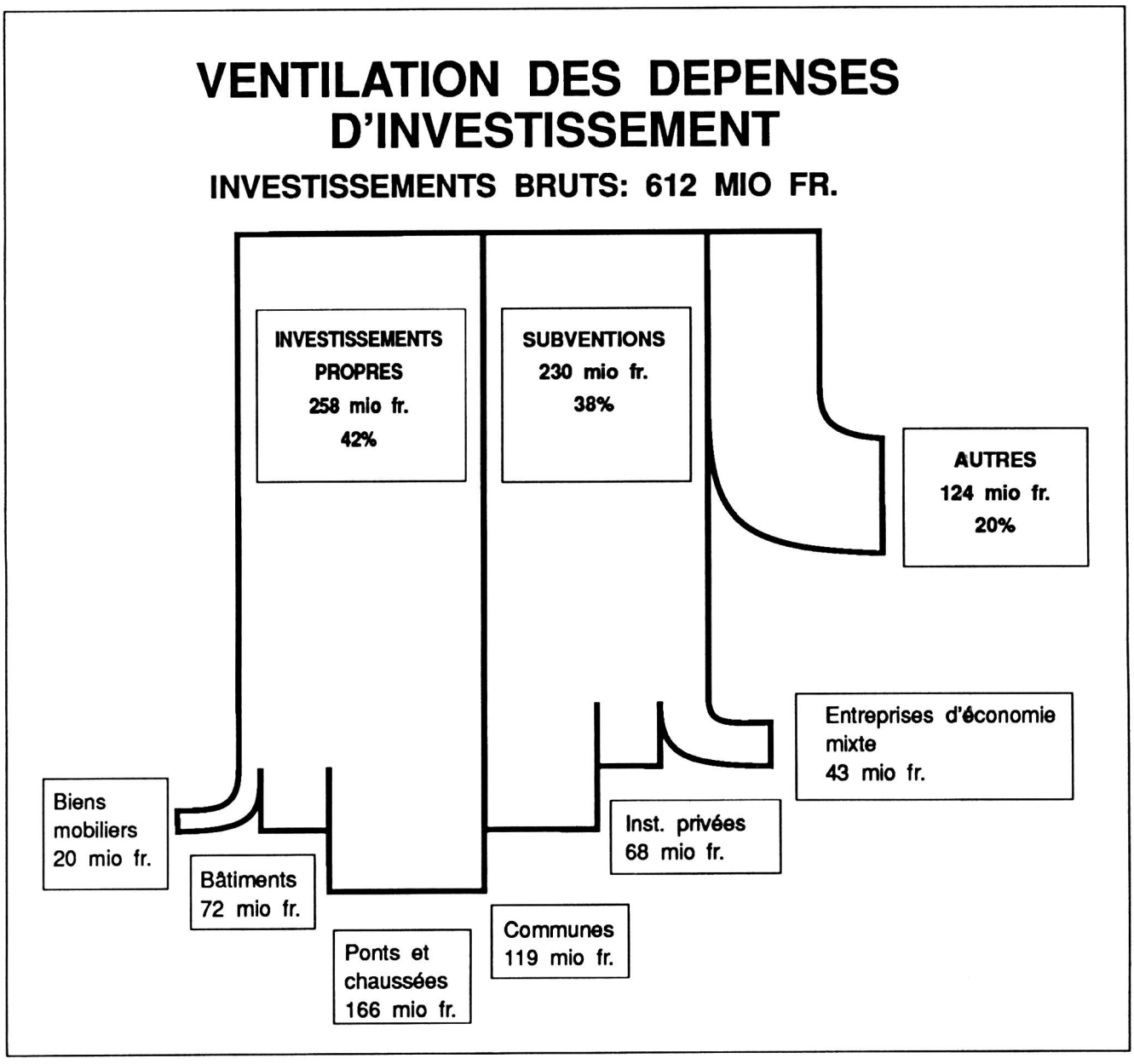

Les sections qui suivent présentent les écarts par rapport au budget par groupes de matières.

3.2.2.1 Investissements propres (groupe de matières 50)

Les investissements de l'Etat sont inférieurs de 41,2 millions de francs, soit 13,8%, au budget. Cette différence se répartit comme suit sur les divers groupes de comptes:

(en millions de francs)	Compte 1989 Fr.	Budget 1989 Fr.	Ecart Fr.	Ecart %
50 Investissements propres	**258,0**	**299,2**	**– 41,2**	**– 13,8**
500 Terrains non bâtis	—	5,1	– 5,1	– 100,0
501 Ouvrages de génie civil	89,0	97,2	– 8,2	– 8,4
502 Routes nationales	77,0	79,9	– 2,9	– 3,6
503 Terrains bâtis	72,2	89,1	– 16,9	– 19,0
505 Forêts	1,9	2,5	– 0,6	– 24,0
506 Mobilier, machines, véhicules	17,9	25,4	– 7,5	– 29,5

Durant l'exercice, aucun achat de domaine du patrimoine administratif n'a été réalisé. En ce qui concerne les ouvrages de génie civil, on a enregistré une diminution de dépenses de 8,1 millions de francs pour la construction de routes nationales et une augmentation de 1,1 million pour les travaux de réfection et d'entretien de ces mêmes routes. La diminution de charges s'explique principalement par des retards dans les travaux de construction et, pour ce qui est des routes nationales, par des réductions budgétaires de la Confédération. Dans le domaine des terrains bâtis, le transfert des crédits des nouvelles constructions au profit des transformations de bâtiments s'est poursuivi, tandis que les investissements à la charge de la dîme hospitalière sont inférieurs de 10,6% aux prévisions budgétaires.
Les écarts concernant le mobilier et les machines résultent en grande partie de retards dans la réalisation de projets TED. Ces diminutions de dépenses seront traitées plus en détail à la section 7.6.

3.2.2.2 Prêts et participations permanentes (groupe de matières 52)

La transformation de la BEDAG SA en établissement de droit public, la «BEDAG INFORMATIK», au 1er février 1990, a nécessité le rachat des actions de ASCOM et de l'hôpital de l'Ile.

Le poste «Prêts et participations permanentes au bénéfice d'institutions privées» n'a pas été utilisé; le budget prévoyait notamment le versement de prêts à la charge du Fonds de développement économique. Faute de valeur de référence, les prêts d'études n'ont pas été budgétisés, ce qui a entraîné un crédit supplémentaire de 2,4 millions de francs.

3.2.2.3 Subventions accordées (groupe de matières 56)

Le tableau ci-dessous présente les écarts par rapport au budget.

(en millions de francs)	Compte 1989 Fr.	Budget 1989 Fr.	Ecart Fr.	Ecart %
56 Subventions accordées	**229,5**	**268,6**	**– 39,1**	**– 14,6**
562 Communes	118,5	137,9	– 19,4	– 14,1
563 Etablissements de l'Etat	0,1	1,8	– 1,7	– 94,4
564 Sociétés d'économie mixte	43,4	56,5	– 13,1	– 23,2
565 Institutions privées	67,5	72,4	– 4,9	– 6,8

La diminution de dépenses pour les subventions d'investissement au bénéfice des communes concerne pour 12,1 millions de francs le secteur hospitalier. Elle s'explique par le retard de divers projets. Les autres économies se répartissent entre plusieurs offices; elles sont récapitulées ci-après. Dans le domaine des subventions au bénéfice des sociétés d'économie mixte, la différence la plus importante concerne également le secteur hospitalier (8,3 millions de francs): là encore, toutes les subventions n'ont pu être versées en raison de retards de construction.

Les écarts de plus de 1 million de francs par rapport au budget sont récapitulés ci-dessous par service.

	millions de francs
1306 Fonds pour l'encouragement de l'économie	
5620 Subventions d'investissement à des communes pour l'équipement de terrains	– 2,0
1312 Fonds du tourisme	
5620 Subventions d'investissement à des communes	– 1,2
5650 Subventions d'investissement à des institutions et entreprises privées	+ 1,5
1400 Direction de l'hygiène publique/Secrétariat	
5640 Subventions d'investissement	– 1,3
1402 Fonds de paiement prélevé sur le dixième du taux unitaire des hôpitaux	
5620 Subventions d'investissement à des hôpitaux de districts et régionaux (syndicats de communes)	– 12,1
5630 Subventions d'investissement à des entreprises de l'Etat	– 1,6
5640 Subventions d'investissement à des hôpitaux, foyers et cliniques spécialisées	– 8,3
5650 Idem	+ 6,0

	millions de francs
1601 Fonds de loterie	
5650 Subventions d'investissement	– 2,3
2022 Fonds du Sport-Toto	
5650 Subventions d'investissement en faveur d'équipements sportifs	– 2,0
2121 Fonds des rives des lacs et des rivières	
5620 Subventions d'investissement à des communes	– 1,8
2300 Direction des forêts/Secrétariat	
5620 Subventions d'investissement à des communes pour remembrement forestier, équipement de chemins, etc.	– 1,6
2500 Direction des œuvres sociales/Secrétariat	
5620 Subventions d'investissement à des communes pour des établissements et foyers	– 2,2
5650 Subventions d'investissement à des institutions privées pour idem	– 6,2

3.2.2.4 Subventions redistribuées (groupe de matières 57)

Les différences, considérables, par rapport au budget se répartissent entre les divers bénéficiaires comme suit:

(en millions de francs)	Compte 1989 Fr.	Budget 1989 Fr.	Ecart Fr.	Ecart %
57 Subventions redistribuées	**114,3**	**80,1**	**+ 34,2**	**+ 42,7**
570 Confédération	2,4	0,3	+ 2,1	—
572 Communes	95,8	72,6	+ 23,2	+ 32,0
573 Etablissements de l'Etat	—	0,1	– 0,1	– 100,0
574 Sociétés d'économie mixte	6,5	0,1	+ 6,4	—
575 Institutions privées	9,6	7,0	+ 2,6	+ 37,1

Les subventions d'investissement versées à des communes en faveur de la protection civile dépassent les prévisions budgétaires de 13,8 millions de francs du fait de versements plus nombreux de l'Office fédéral de la protection civile. Au total, 17,2 millions de francs supplémentaires ont été perçus de la Confédération pour des décomptes finaux dans les domaines des constructions de routes et des constructions hydrauliques. Ce montant a été redistribué à divers bénéficiaires. Du fait qu'il n'est guère possible d'influer sur l'approbation des décomptes de subventions d'investissements, des écarts importants sont inévitables dans ce domaine. Toutefois, ces différences n'ont aucune répercussion sur l'investissement net car les subventions sont intégralement reportées sur le groupe de matières 67.

3.2.3 Recettes d'investissement

Si l'on tient compte des répercussions des écarts en ce qui concerne les subventions à redistribuer, les recettes d'investissement restant acquises à l'Etat sont inférieures de 9,6 millions de francs, soit 4,5%, aux prévisions budgétaires. Les différences par groupes de matières sont présentées ci-après.

3.2.3.1 Transferts au patrimoine financier (groupe de matières 60)

Contrairement aux prévisions lors de la budgétisation, peu de domaines du patrimoine administratif ont été transférés au patrimoine financier au cours de l'exercice (prescription liée au modèle dans le cas de vente de domaines). La raison principale est que les domaines du Fonds pour l'encouragement de l'économie ont été affectés au patrimoine financier lors de l'établissement du bilan d'entrée. De ce fait, les recettes sont ici inférieures de 5 millions de francs aux prévisions. Les transferts de forêts et d'ouvrages de génie civil, en revanche, sont restés dans le cadre du budget.

3.2.3.2 Remboursements de prêts et de participations permanentes (groupe de matières 62)

L'augmentation des remboursements de prêts accordés à des communes (+ 2 millions de francs) a profité en particulier au Fonds pour l'encouragement de l'économie. L'amortissement des prêts d'études, soit 4,7 millions de francs, n'était pas prévu au budget.

3.2.3.3 Facturations à des tiers (groupe de matières 63)

Les remboursements dans le domaine du génie civil (– 2,3 millions de francs) dépendent de l'évolution des dépenses d'investissement et sont par conséquent difficiles à budgéter. De plus, il faut tenir compte de l'application conséquente, conformément au modèle, du principe de la présentation au débit de tous les avoirs.

3.2.3.4 Remboursements de subventions accordées (groupe de matières 64)

Le remboursement des subventions d'investissement est souvent lié à un changement d'affectation; il n'est donc guère possible d'établir un budget précis dans ce domaine (revenus aléatoires).

3.2.3.5 Subventions acquises (groupe de matières 66)

L'analyse des écarts se présente comme suit:

(en millions de francs)	Compte 1989 Fr.	Budget 1989 Fr.	Ecart Fr.	Ecart %
66 Subventions acquises	**101,0**	**107,9**	**– 6,9**	**– 6,4**
660 Confédération	100,2	106,1	– 5,9	– 5,6
663 Etablissements de l'Etat	0,8	1,8	– 1,0	– 55,6

La diminution de recettes provenant de la Confédération se répartit entre les services suivants:

	millions de francs
2050 Université	
6600 Subventions d'investissement: retard de la Confédération pour les décomptes de subventions	– 2,0
2150 Service des ponts et chaussées	
6600 Subventions d'investissement pour la construction de routes nationales: cf. diminution de recettes sur le compte 5020	– 2,3

3.2.3.6 Subventions à redistribuer (groupe de matières 67)

Cf. commentaire relatif au groupe de matières 57.

4. Bilan

4.1 Présentation générale

Le total du bilan s'est accru de 249 millions de francs, soit 6,3%, au cours de l'exercice 1989. Le graphique ci-dessous présente la composition de l'actif et du passif au 31 décembre 1989:

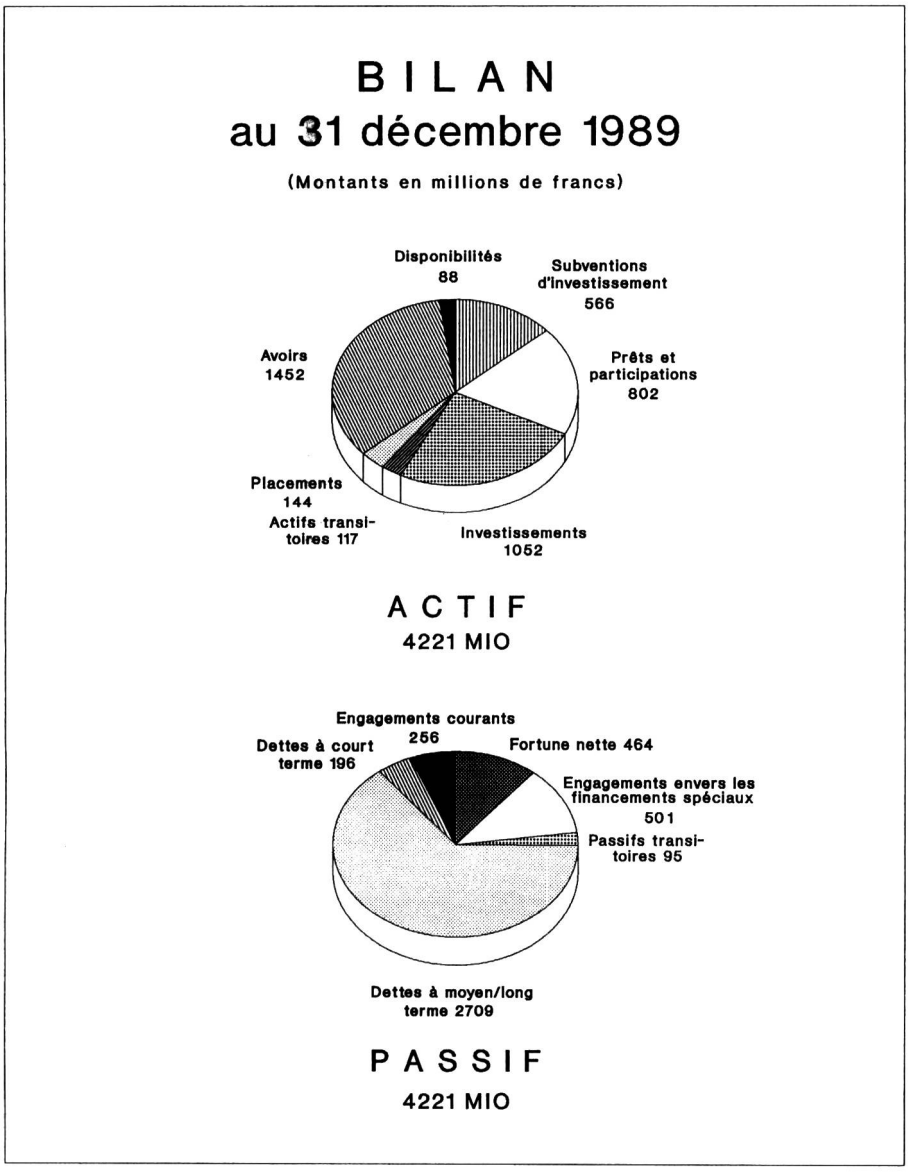

Le tableau ci-dessous présente les variations en chiffres absolus et en pourcentages:

(en millions de francs)	Montant au 1er janvier 1989	Montant au 31 décembre 1989	Différence Fr.	Différence %
Total des actifs	**3972**	**4221**	**+ 249**	**+ 6,3**
Disponibilités	48	88	+ 40	+ 83,3
Avoirs	1401	1452	+ 51	+ 3,6
Placements	144	144	—	—
Actifs transitoires	76	117	+ 41	+ 53,9
Total patrimoine financier	1669	1801	+ 132	+ 7,9
Investissements propres	1023	1052	+ 29	+ 2,8
Prêts et participations	793	802	+ 9	+ 1,1
Subventions d'investissement	487	566	+ 79	+ 16,2
Total patrimoine administratif	2303	2420	+ 117	+ 5,1
Total des passifs	**3972**	**4221**	**+ 249**	**+ 6,3**
Engagements courants	209	256	+ 47	+ 22,5
Dettes à court terme	213	196	− 17	− 8,0
Dettes à moyen/long terme	2504	2709	+ 205	+ 8,2
Passifs transitoires	70	95	+ 25	+ 35,7
Total capitaux de tiers	2996	3256	+ 260	+ 8,7
Engagements envers les financements spéciaux	520	501	− 19	− 3,7
Fortune nette	456	464	+ 8	+ 1,8

Quelques explications complémentaires au sujet de ces variations sont fournies ci-après.

4.2 Actif

Le **patrimoine financier** a augmenté au total de 132 millions de francs, soit 7,9%. Cette croissance est liée à celle des **disponibilités,** soit 40 millions de francs, qui correspond à l'augmentation des avoirs sur les comptes bancaires et de chèques postaux. En ce qui concerne les avoirs, on enregistre un accroissement de 102 millions de francs des créances fiscales: cette évolution est régulièrement observée la première année d'une nouvelle période de taxation du fait que la taxation définitive, ou plus exactement l'enregistrement des montants imposables déclarés, n'est réalisée qu'en cours d'exercice et ne se répercute par conséquent qu'au début de l'année suivante sur les versements définitifs. Les placements d'avoirs à terme fixe avaient augmenté de 79,7 millions à la fin de l'exercice tandis que les avoirs provenant du placement des anciens fonds à affectation déterminée auprès de la Caisse hypothécaire avaient diminué de 53,5 millions. Les **placements** du patrimoine financier n'ont connu qu'une faible hausse. L'augmentation des actifs transitoires, qui représente 41 millions de francs, provient de la délimitation des comptes liée au report au débit, conformément au nouveau modèle de comptes. Il s'agit uniquement d'actifs transitoires véritables.

Le **patrimoine administratif** a enregistré une augmentation de 117 millions de francs, soit 5,1%. En ce qui concerne les **investissements,** la hausse se répartit principalement entre les ouvrages de génie civil (+ 35,8 millions) et les biens mobiliers (+ 16,2 millions). Les amortissements sur les domaines ont entraîné une baisse de valeur de 21,3 millions de francs. La croissance enregistrée pour les **prêts et participations** s'explique presque exclusivement par l'augmentation du prêt accordé par la Confédération à la Fondation bernoise de crédit agricole (CAB). Un montant équivalent a été comptabilisé, comme dette de l'Etat vis-à-vis de la Confédération, sur le poste des dettes à moyen et à long terme du côté des passifs. Enfin, les **subventions d'investissement** portées à l'actif ont connu une croissance de 79 millions de francs.

4.3 Passif

Les **capitaux de tiers** ont augmenté de 260 millions de francs au total (8,7%), les **engagements courants** et **dettes à court terme** de 30 millions de francs. Pour les **dettes à moyen et à long terme,** la croissance représente 205 millions de francs, soit 8,2%. Comme nous l'avons mentionné précédemment, cette hausse est due pour près de 9 millions à l'augmentation du prêt de la Confédération en faveur de la Fondation bernoise de crédit agricole. Elle est constituée en outre du solde des nouveaux emprunts (285 millions de francs) et de remboursements de prêts (89 millions). Il ne faut donc pas assimiler l'insuffisance de financement du compte des investissements (101 millions de francs) à l'augmentation des dettes à moyen et long terme car d'autres éléments (par ex. l'augmentation des créances) influent sur l'évolution des disponibilités et, par conséquent, sur l'endettement supplémentaire. Afin d'éclaircir les flux de capitaux, la section suivante présente une situation des modes de financement.

Les **engagements envers les financements spéciaux** ont enregistré un recul de 19 millions. Ainsi, la tendance à la baisse des montants des Fonds à affectation déterminée, déjà observée avec l'ancien modèle de comptes, s'est poursuivie avec le NMC. La **fortune nette,** quant à elle, s'est grossie de l'excédent de revenus du compte de fonctionnement, soit 8 millions de francs, et représente seulement 11% du total du bilan.

4.4 Situation des modes de financement

Le nouveau modèle de comptes comprend une situation des modes de financement, qui constitue une version simplifiée du compte des flux de capitaux utilisé depuis relativement longtemps dans le secteur privé. Afin d'offrir une présentation plus «transparente» des flux de capitaux mentionnés précédemment, nous avons complété cette situation des modes de financement par quelques chiffres essentiels. Il en ressort un tableau clair des liens entre l'évolution des divers postes du bilan et de l'investissement net d'une part, et l'endettement supplémentaire, d'autre part.

Situation des modes de financement

Origine des capitaux	millions de francs
Financement propre	273
Augmentation des engagements et des dettes à court terme	56
Dettes à moyen et long terme nouvellement contractées	285
Augmentation du prêt de la Confédération à la CAB	9
Total	623
Utilisation des capitaux	
Augmentation des disponibilités et des créances	132
Investissement net	374
Remboursement des dettes à moyen et à long terme	89
Augmentation du prêt à la CAB	9
Diminution des financements spéciaux	19
Total	623

En ce qui concerne l'origine des capitaux: la plupart sont acquis par les propres moyens (excédent de revenus du compte de fonctionnement, amortissements et opérations comptables concernant les financements spéciaux) ou par de nouveaux emprunts. Quant à l'utilisation des capitaux, elle a surtout pris la forme de financement de l'investissement net, une part importante ayant également servi pour l'augmentation des disponibilités et pour la hausse des créances. Pendant l'exercice 1989, 89 millions de francs de prêts et emprunts ont dû être remboursés, le nouvel endettement net s'élevant ainsi à 196 millions de francs.

5. Classification fonctionnelle et indicateurs analytiques

La classification fonctionnelle du compte administratif ainsi que les indicateurs analytiques, définis par le modèle pour l'ensemble de la Suisse, permettent de considérer le compte d'Etat 1989 sous un angle différent.

5.1 Classification fonctionnelle

Grâce à des mesures en matière d'organisation, il est possible d'ores et déjà de présenter la classification fonctionnelle en même temps que la clôture du compte. Cette classification est évaluée par l'Administration fédérale des finances selon les critères de la statistique financière de la Confédération. Les totaux des groupes ont connu l'évolution suivante par rapport aux exercices précédents:

Classification fonctionnelle des dépenses (en millions de francs)	1987	1988	1989	Différence par rapport à 1988 en % [1]	[2]
10 Autorités, Administration	192	197	213	+ 8,1	+ 1,5
11 Procédure juridique	150	170	170	—	—
12 Police, pompiers	213	202	211	+ 4,3	+ 4,3
20 Défense nationale	74	72	78	+ 8,3	+ 8,3
30 Enseignement et recherche	1389	1404	1446	+ 3,0	+ 2,8
35 Culture, sports, loisirs	42	44	68	+ 54,6	+ 21,2
37 Eglise	60	61	63	+ 3,3	+ 3,3
40 Hygiène publique	502	522	619	+ 18,6	+ 7,6
45 Environnement	63	64	64	—	—
50 Œuvres sociales	462	553	568	+ 2,7	+ 1,3
60 Aménagement du territoire, développement de l'économie régionale	16	16	20	+ 25,0	+ 163,6
61 Transports, énergie	241	257	382	+ 48,6	+ 20,0
70 Agriculture	242	295	319	+ 8,1	+ 5,9
71 Economie forestière, chasse, pêche	57	65	83	+ 27,7	+ 21,3
72 Cours d'eaux, avalanches	6	40	6	− 85,0	− 86,1
75 Tourisme, industrie, artisanat, commerce	20	12	11	− 8,3	− 42,1
80 Dépenses financières	122	172	224	+ 30,2	+ 5,5
Total	**3851**	**4146**	**4545**	+ **9,6**	+ **4,5**

Du fait de l'intégration des Financements spéciaux dans le nouveau modèle de comptes, certaines fonctions présentent des taux de croissance exceptionnels et ne peuvent faire l'objet que d'une comparaison limitée avec les exercices précédents. La deuxième colonne des différences en pourcentage, dans le tableau ci-dessus, montre par conséquent les taux de croissance sans les variations dues au modèle.

Les augmentations les plus importantes, en données corrigées, concernent la défense nationale (+ 8,33%), la culture, les sports et les loisirs (+ 21,19%), l'hygiène publique (+ 7,61%), l'aménagement du territoire et le développement économique (+ 163,62%), l'énergie et les transports (+ 20,03%) ainsi que l'économie forestière, la chasse et la pêche (+ 21,34%). Le bond des dépenses financières entre 1987 et 1988 s'explique principalement par la nouvelle affectation de la garantie d'intérêt en ce qui concerne le capital de couverture des caisses d'assurance (autrefois affectée aux œuvres sociales).

Le graphique ci-dessous présente une vue d'ensemble de la classification fonctionnelle.

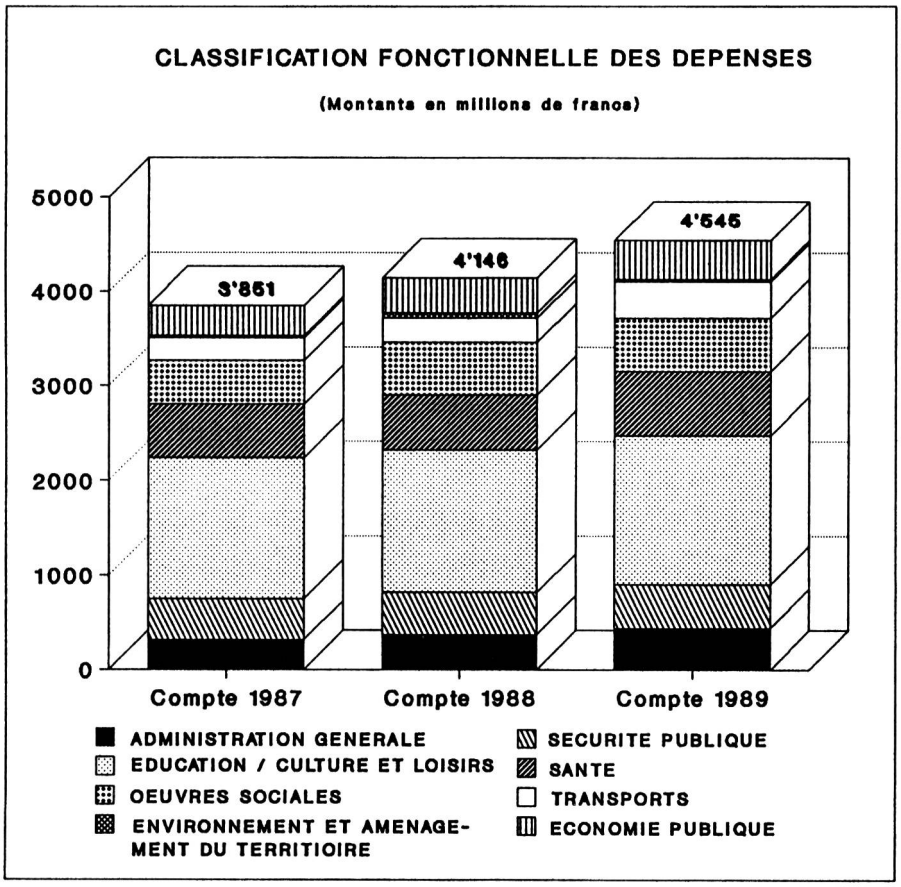

5.2 Indicateurs analytiques

Le nouveau modèle de comptes offre une série d'indicateurs précieux comme instruments de gestion.

5.2.1 Définitions

- **Quotité = proportion du revenu cantonal ou du revenu et du produit nets.**

  Quotité de l'Etat

  Dépenses totales consolidées (dépenses sans les amortissements, versements sur les financements spéciaux et préfinancements, imputations et subventions redistribuées) en pourcentage du revenu cantonal.

  Quotité de charges

  Charges (sans les imputations, subventions redistribuées et versements sur les préfinancements) en pourcentage du revenu cantonal.

  Quotité d'investissement net/brut

  Investissement net/brut en pourcentage du revenu cantonal.

  Quotité d'impôts

  Impôts généraux en pourcentage du revenu cantonal.

- **Part = Proportion du revenu corrigé** (revenu sans les imputations, subventions à redistribuer et prélèvements sur les préfinancements).

  Part de l'autofinancement

  Autofinancement (amortissements, excédent de revenus et différence des versements et prélèvements sur les préfinancements) en pourcentage du revenu corrigé.

  Part du service de la dette

  Intérêts passifs et amortissements courants moins les revenus nets du capital (revenus du capital moins les charges d'entretien du patrimoine administratif) en pourcentage du revenu corrigé.

  Part des intérêts

  Différence entre les intérêts passifs et la fortune nette, en pourcentage du revenu corrigé.

- **Degré = Proportion de l'investissement net**
  (investissement brut moins subventions d'investissements reçues)

Degré d'autofinancement

Autofinancement (amortissements sur le patrimoine administratif, excédent de revenus ou de charges) en pourcentage de l'investissement net.

Degré d'endettement supplémentaire

Déficit (+) ou excédent (–) de financement en pourcentage de l'investissement net.

Degré de financement propre

Financement propre (amortissements, excédent de revenus et différence des versements et des prélèvements sur les préfinancements) en pourcentage de l'investissement net.

5.2.2 Indicateurs pour 1989

Les indicateurs pour 1989 ont été calculés compte tenu des définitions de la section précédente. Faute de période de référence, ils sont présentés en comparaison pour le compte 1989 et les budgets 1989 et 1990.

Indicateurs (en pourcentages):

Catégorie	Budget 1989	Compte 1989	Budget 1990
Quotités:			
Quotité de l'Etat	13,42	12,96	13,67
Quotité de charges	12,50	12,29	12,74
Quotité d'investissement net	1,39	1,17	1,34
Quotité d'investissement brut	1,81	1,55	1,79
Quotité d'impôts	6,15	6,15	5,71
Parts:			
Part de l'autofinancement	4,30	6,45	0,75
Part du service de la dette	7,63	7,24	7,12
Part des intérêts	0,56	0,51	0,34
Degrés:			
Degré d'autofinancement	56,15	72,99	24,08
Degré d'endettement supplémentaire	43,85	27,01	75,92
Degré de financement propre	37,58	67,91	6,72
Indicateurs spéciaux:			
Endettement par tête (en francs)	2623	2623	2989

Toutes les **quotités**, à l'exception de celle des impôts, sont inférieures aux valeurs budgétaires; cela s'explique par le meilleur résultat du compte. Pour ce qui est de la quotité d'impôts, la baisse des investissements et le rabais fiscal font sentir leurs premiers effets.

En ce qui concerne les **parts**, il faut noter en particulier l'amélioration marquante de la part de l'autofinancement; toutefois, elle doit être considérée comme insuffisante dans le budget 1990. La part du service de la dette évolue relativement peu, tandis que celle des intérêts montre une tendance à la baisse.

Les **degrés** se rapportent tous à l'investissement net et, en ce qui concerne le budget 1990, ils doivent être considérés comme insuffisants et très éloignés des objectifs de politique financière du fait du mauvais résultat du compte de fonctionnement.

6. Appréciation du compte 1989

Dans l'ensemble, le compte d'Etat 1989 présente une meilleure clôture que ne le prévoyait le budget. Ce résultat positif ne doit cependant pas induire en erreur: les problèmes structurels du canton de Berne ne sont pas encore résolus. L'évolution des charges de personnel et des subventions indique que les problèmes structurels constatés il y a déjà plusieurs années subsistent. Il faudra absolument les régler au cours des prochains exercices pour que le canton puisse à nouveau disposer de la marge d'action nécessaire pour remplir de nouvelles tâches essentielles.

Une comparaison du résultat global et des objectifs formulés lors de l'introduction du nouveau modèle montre que ceux-ci ont pu être atteints:

- L'équilibre du compte de fonctionnement prescrit par l'article 2 de la loi du 10 novembre 1987 sur les finances a été réalisé.
- La part de l'autofinancement, qui atteint 73%, est supérieure à l'objectif de 70%.
- L'objectif de limiter l'endettement net a également pu être atteint grâce au bon résultat et à un niveau d'investissement net inférieur à celui budgété.
- Le rabais fiscal pour 1989 a constitué une nouvelle étape sur la voie de l'abaissement de la charge fiscale au niveau de la moyenne suisse.

Mais ces résultats positifs ne doivent pas faire oublier que les perspectives pour l'exercice 1990 sont nettement plus sombres. Les tendances présentées dans le rapport sur le budget 1990 (fort déficit du compte de fonctionnement, découvert considérable) restent valables.

7. Evaluations particulières

Outre les commentaires des résultats du compte présentés dans les sections précédentes, les évaluations qui suivent revêtent également leur importance pour une appréciation globale.

7.1 Crédits d'engagement

Compte tenu des constations formulées par le Contrôle des finances lors de la révision du compte d'Etat 1988, la présentation complète et uniforme de l'état des crédits d'engagements non bouclés a revêtu une importance particulière cette année. Grâce à une formation adéquate et à des directives en conséquence, la situation s'est sensiblement améliorée.

Le tableau suivant présente les crédits d'engagement non bouclés, clôturés pour la première fois au 31 décembre au lieu du 30 novembre les exercices précédents.

Direction	Compte de fonctionnement	Compte des investissements	Total
Section présidentielle	8 770 948	359 000	9 129 948
Administration judiciaire	–	–	–
Direction de l'économie publique	51 118 679	41 202 474	92 321 153
Direction de l'hygiène publique	509 053	122 553 483	123 062 536
Direction de la justice	–	–	–
Direction de la police	13 406 375	6 946 768	20 353 143
Direction des affaires militaires	16 160	20 939 990	20 956 150
Direction des cultes	–	–	–
Direction des finances	12 734 332	371 941	13 106 273
Direction de l'instruction publique	2 284 792	57 838 174	60 122 966
Direction des travaux publics	35 720 381	472 107 709	507 828 090
Direction des transports, de l'énergie et des eaux	16 154 865	153 499 622	169 654 487
Direction des forêts	4 231 500	46 169 600	50 401 100
Direction de l'agriculture	–	27 970 474	27 970 474
Direction des œuvres sociales	–	9 827 265	9 827 265
Direction des affaires communales	–	–	–
Total	**144 947 085**	**959 786 500**	**1 104 733 585**

Total au 30 novembre 1988 ..... 780 898 875

Si l'on compare le total au 31 décembre 1989 à celui de l'année précédente, on constate un accroissement de 41,5%. Cette forte augmentation s'explique d'une part par l'enregistrement des crédits d'engagement qui n'étaient pas présentés jusqu'ici et d'autre part par un accroissement général. Ce résultat montre qu'à l'avenir, le budget devra prévoir des fonds bien plus importants encore.

En ce qui concerne les subventions à la construction plafonnées, il s'agira de prendre des mesures d'organisation afin que l'utilisation de ces montants plafonnés soit également présentée dans le compte d'Etat.

7.3 Utilisation des crédits-cadres

Jusqu'ici, les crédits-cadres autorisés par le Grand Conseil pour 1989 (art. 17, 3e al., de la loi du 10 novembre 1987 sur les finances) ont été utilisés comme suit:

Numéro d'arrêté	Titre	Montant autorisé	Montant utilisé
	2420 Office des améliorations foncières		
	Améliorations foncières:		
5090	Commune de Eggiwil	1 155 000	49 000
5524	Commune de Oberwil i. S.	608 000	83 000
1000	Commune de Boltigen	869 000	180 000
	Total	**2 632 000**	**312 000**

Pour l'instant, aucun versement n'a été effectué pour les autres crédits-cadres autorisés.

7.4 Crédits supplémentaires et dépassements de crédits

Conformément à l'article 25, chiffre 3, de la loi du 10 novembre 1987 sur les finances, le Conseil-exécutif peut, dans les limites de ses compétences en matière financière, dépasser les crédits budgétaires

- de 20% au maximum de leur montant initial, ou
- si la demande d'un crédit supplémentaire devant le Grand Conseil n'est possible qu'au prix de conséquences dommageables importantes.

Les dépassements de crédits ainsi autorisés sont présentés en annexe du compte d'Etat. Ils représentent un montant de 8,4 millions de francs. Au total, les crédits budgétaires ont été dépassés de 132,6 millions, contre 65,8 l'exercice précédent. Un grand nombre de dépassements s'explique par l'absence de valeurs de références dans le nouveau modèle de comptes. Par ailleurs, ils ont pu être compensés par des économies sur d'autres comptes, si bien qu'ils n'ont aucune répercussion sur le résultat. Il faut signaler en outre que la présentation des valeurs, souvent plus détaillée que dans l'ancien modèle de comptes, porte également une part de responsabilité dans cette augmentation des dépassements de crédits.

7.5 Etat des effectifs

En vertu de l'article 68 de l'ordonnance sur les finances, la création, le déplacement ou l'annulation de postes prévus dans des états des effectifs doivent également figurer dans le compte d'Etat.

En 1989, 6000 points au total ont été accordés pour la création de nouveaux postes. Ils se répartissent entre les Directions de la façon suivante:

	Points
Section présidentielle [1]	471
Direction de la justice	390
Direction de l'économie publique	1008
Direction de l'hygiène publique	473
Direction de la police	186
Direction des affaires militaires	204
Direction des cultes	120
Direction des finances	480
Direction de l'instruction publique	853
Direction des travaux publics	426
Direction des transports, de l'énergie et des eaux	732
Direction des forêts	435
Direction de l'agriculture	102
Direction des affaires communales	120
Total	**6000**

[1]) Points inutilisés jusqu'ici.

L'introduction au 1er janvier 1989 de la gestion des postes de travail (STEBE), fondée sur un système de points, relativise les statistiques habituelles, qui étaient établies en fonction du nombre de postes. L'évolution des charges de personnel est déterminée avant tout par l'utilisation des points. Le tableau ci-dessous présente les points utilisés durant l'exercice 1989. Il sera possible à l'avenir d'établir des comparaisons éloquentes sur les variations de personnel en se fondant sur l'utilisation des points disponibles.

Direction	Points disponibles	Points utilisés	Fonds de réserve
Section présidentielle	5 868.00	5 820.08	47.92
Administration judiciaire	47 366.90	45 225.21	2 141.69
Direction de l'économie publique	47 898.65	45 900.05	1 998.60
Direction de l'hygiène publique	127 146.60	122 350.62	4 795.98
Direction de la justice	39 076.10	36 767.16	2 308.94
Direction de la police [1]	156 019.85	147 875.45	8 144.40
Direction des affaires militaires	18 229.80	17 299.32	930.48
Direction des cultes	234.00	234.00	0.00
Direction des finances [2]	80 591.83	75 185.02	5 406.81
Direction de l'instruction publique [3]	228 376.81	218 264.84	10 111.97
Direction des travaux publics	55 097.57	52 860.64	2 236.93
Direction des transports, de l'énergie et des eaux	9 978.96	9 437.65	541.31
Direction des forêts	18 280.20	17 873.31	406.89
Direction de l'agriculture	32 170.20	30 900.80	1 269.40
Direction des œuvres sociales	15 969.60	15 083.10	886.50
Direction des affaires communales	1 693.92	1 634.91	59.01
Total Etat	**883 998.99**	**842 712.16**	**41 286.83**

[1]) Y compris le Corps de police avec points liés et à gérer de façon interne.
[2]) L'Intendance des impôts dispose de 3720 points supplémentaires pour l'exercice budgétaire 1989.
[3]) Postes de médecins de l'Université transférés à l'hôpital de l'Ile non compris (30223.20 points).

Comme le montre le tableau ci-dessus, le solde des points non utilisés est de 41 300 en 1989. Cela signifie qu'environ 5% des points accordés n'ont pas été utilisés. Si l'on exclut les soldes des services dont la gestion de postes est interne – le Corps de police (5902.42) et l'Université (8160.28) –, cette proportion tombe à 4,6% des points accordés (593 510.18, Corps de police et Université non compris).

Le système STEBE prévoit que les points non utilisés sont périmés à la fin de l'exercice et qu'il n'est pas possible de les reporter sur l'année suivante.

La valeur moyenne d'un point était de 1077 francs en 1989. Il convient de noter que ce chiffre ne concerne que les postes qui peuvent être gérés et ne peut donc être utilisé comme facteur de calcul pour l'ensemble des dépenses de personnel.

7.6 Frais informatiques

Comme les années précédentes, une présentation détaillée des frais informatiques par projets est donnée en annexe du compte d'Etat. Il est à noter que les coûts suivants ne figurent pas dans cette présentation:

- Frais de logiciels et de matériel pour les applications décentralisées des services.
- Frais de formation et matériel de consommation et d'exploitation des offices.
- Location de matériel auprès de la BEDAG et contrats d'entretien conclus avec des tiers.

Cependant, le tableau a été établi selon les mêmes critères que les années précédentes et peut donc servir à des fins de comparaison avec les exercices antérieurs.

Les coûts de production, budgétés à 17 millions de francs, se montent à 17,7 millions (contre 15,5 millions de francs l'exercice précédent). Les écarts par rapport au budget sont très variables; ils font l'objet d'une justification détaillée en annexe du compte. Dans l'ensemble, on constate que les différences par rapport aux prévisions budgétaires dans le domaine des coûts de production concernent principalement les projets dont le développement n'est pas terminé et pour lesquels il n'existe donc pas de valeur de référence. Les coûts de développement représentent 13,1 millions de francs alors que le budget prévoyait un montant de 14,7 millions. En 1988, ils totalisaient 5,8 millions de francs, mais en 1989, les bases horaires de calcul ont été fortement augmentées pour permettre une couverture maximale des coûts. Il est évident que l'évolution des frais est également en grande partie liée à l'avancement des projets et aux capacités de développement disponibles. Par rapport à 1989, le taux de croissance global des frais informatiques est de 44,6%. Les deux importants projets NESKO (taxation et perception des impôts) et KOFINA (projet d'automatisation des finances) entrent pour une bonne part dans cette augmentation.

8. Proposition

Nous proposons au Conseil-exécutif, à l'intention du Grand Conseil, d'approuver le présent compte d'Etat pour l'année 1989, qui se solde par un excédent de revenus de 7 959 263 fr. 57 et un investissement net de 373 960 331 fr. 61. L'excédent de recettes est ajouté à la fortune nette, qui représente ainsi 464 422 065 fr. 09.

Nous proposons en outre au Conseil-exécutif, à l'intention du Grand Conseil, d'approuver les dépassements de crédits autorisés conformément à l'article 25, 3ealinéa, de la loi du 10 novembre 1987 sur les finances et présentés en annexe du compte ainsi que les décomptes de crédits présentés également en annexe en vertu de l'article 28, 2ealinéa, de cette même loi.

Berne, le 7 juin 1990

Le directeur des Finances

Augsburger

8.2 Arrêté d'adoption

Le Contrôle des finances a procédé à une révision intégrale du compte d'Etat 1989, qui est le premier à être établi selon le nouveau modèle de comptes, et a consigné ses remarques dans le rapport de révision interne adressé à la Commission des finances, au Service parlementaire de révision, au Conseil-exécutif et à l'administration. Pour ce qui est du règlement des remarques de révision, le Contrôle des finances a fixé des délais conformément à l'article 57, 4ealinéa de la loi sur la surveillance des finances (à savoir le 30.9. ou le 31.12.1990). Le Conseil-exécutif va tout mettre en œuvre pour que cette régularisation soit achevée dans les délais. Le rapport de révision interne soutient le gouvernement et l'administration dans leurs efforts pour gérer les finances et la comptabilité conformément aux prescriptions légales et aux principes de la régularité comptable.

Les réserves émises par le Contrôle des finances dans le rapport de l'organe de contrôle adressé au Grand Conseil comprennent une récapitulation des remarques les plus importantes qui ont été formulées lors de la révision. Le Conseil-exécutif constate avec satisfaction qu'aucune d'entre elles ne concerne de graves défauts et que le Contrôle des finances propose d'approuver le compte d'Etat 1989 avec les réserves émises dans le rapport de l'organe de contrôle.

Le compte d'Etat 1989 est approuvé en vertu du rapport de la Direction des finances et transmis au Grand Conseil.

Berne, le 13 juin 1990

Au nom du Conseil-exécutif

Le président:

Schmid

Le chancelier:

Nuspliger

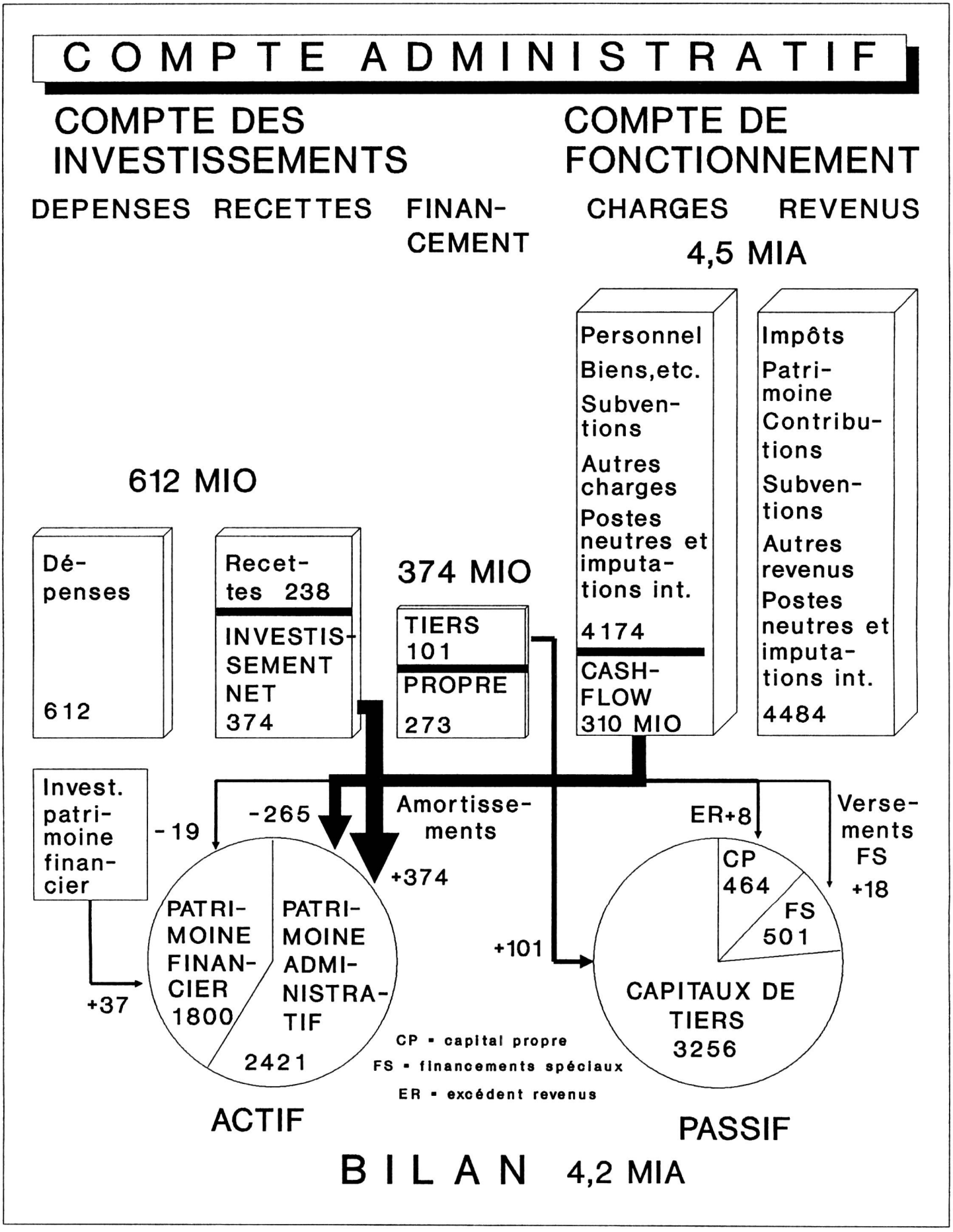
COMPTE ADMINISTRATIF
COMPTE DES INVESTISSEMENTS
COMPTE DE FONCTIONNEMENT
DEPENSES
RECETTES
FINAN-CEMENT
CHARGES
REVENUS
4,5 MIA
612 MIO
Dé-penses
612
Recet-tes 238
INVESTIS-SEMENT NET 374
374 MIO
TIERS 101
PROPRE 273
Personnel
Biens,etc.
Subven-tions
Autres charges
Postes neutres et imputa-tions int.
4174
CASH-FLOW 310 MIO
Impôts
Patri-moine
Contribu-tions
Subven-tions
Autres revenus
Postes neutres et imputa-tions int.
4484
Invest. patri-moine finan-cier
-19
-265
Amortisse-ments
+374
ER+8
Verse-ments FS
+18
+37
+101
PATRI-MOINE FINAN-CIER 1800
PATRI-MOINE ADMI-NISTRA-TIF
2421
CP 464
FS 501
CAPITAUX DE TIERS 3256
CP = capital propre
FS = financements spéciaux
ER = excédent revenus
ACTIF
PASSIF
BILAN 4,2 MIA

Table des matières

		Page
Directives		3
1	Structure, contenu, commentaires	3
2	Présentation succincte du NMC	3
1re partie	Récapitulation du compte d'Etat 1989	9
1	Bilan	10
1.1	Bilan au 31 décembre 1989	10
1.2	Cautionnements et garanties	13
2	Compte administratif	17
2.1	Résultats de l'Etat et des Directions	17
2.2	Groupes de comptes et de matières de l'Etat	22
2.3	Comptes principaux de l'Etat	29
2.4	Groupes de comptes et de matières des Directions	39
2.5	Comptes principaux des Directions	105
2e partie	Le compte administratif en détails	159
1	Liste des services et sections	161
2	Le compte administratif en détails	167
3e partie	Annexe	401
1	Comptes et bilan des caisses d'assurance, de la Caisse de compensation et de la Caisse de chômage	403
2	Etat des coûts d'informatique et compte routier	409
3	Legs et fondations non autonomes	413
4	Crédits-cadre et crédits d'engagement bouclés	423
5	Dépassements de crédits autorisés par le Conseil-exécutif	431
6	Justification des écarts du compte administratif	441

Directives concernant le compte d'Etat 1989

1. Structures/contenu/commentaire

Le compte d'Etat 1989 a été pour la première fois établi et imprimé selon le nouveau modèle de comptes (NMC) et sur la base de la solution informatique élaborée dans le cadre du projet KOFINA; il en résulte plusieurs modifications que nous commenterons ci-après.

1.1 Structure du compte d'Etat

Le compte d'Etat s'articule en trois parties: informations relatives à la gestion, détails concernant le compte administratif et annexe. La version allemande est éditée séparément mais elle connaît la même structure.

1.2 Contenu et conception de la 1re partie

La 1re partie comprend notamment les informations relatives à la gestion. On y trouve ainsi la récapitulation du compte d'Etat par comptes principaux (comptes à 4 chiffres), par Direction et pour l'ensemble de l'Etat. Tous les postes neutres ont été ajoutés, comme dans la 2e partie (cf. ci-après).

1.3 Contenu de la 2e partie

Les écarts par rapport au budget 1989 sont présentés à la fois en chiffres absolus et en pourcentages, tout comme dans la 1re partie. La 2e partie comporte désormais également le compte d'Etat relatif aux financements spéciaux par des Fonds. Les postes neutres compris dans les totaux sont additionnés.
Etant donné qu'ici recettes et dépenses se compensent, elles n'ont pas d'incidence sur le résultat, mais seulement sur les totaux. Les groupes de matières suivants comprennent les postes neutres et se compensent entre eux:

37—> 47, 57—> 67

Les groupes de matières suivants comprennent les imputations internes et s'equilibrent également entre eux:

39—> 49

Tous les postes du budget sont représentés par des comptes principaux à quatre chiffres. Les informations concernant les précisions importantes qui faisaient auparavant l'objet de subdivisions se trouvent désormais dans le commentaire.

1.4 3e partie: annexe

Le commentaire porte désormais essentiellement sur la justification des différences par rapport au précédent budget. Toutefois on a veillé à ce que seuls les postes importants, ou plus exactement leurs modifications, soient commentés (cf. art. 62 OF). Les données des années précédentes ne sont répétées que dans la mesure où elles permettent une meilleure compréhension. Les informations générales sur les services sont rassemblées dans un commentaire général qui précède celui des différents comptes. Dans l'annexe vous trouvez également d'autres informations supplémentaires, comme le compte des caisses d'assurance, les frais d'informatique, le compte routier, les dépassements de crédit autorisés par le Conseil-exécutif, les crédits-cadre et crédits d'engagement clos, les legs et fondations, etc.

2. Présentation succinte du NMC

2.1 Historique et objectif

Le NMC comme instrument de direction

Historique

Les premiers efforts en vue d'harmoniser la comptabilité publique remontent à la fin du siècle dernier. *Le nouveau modèle de comptes* élaboré par la Conférence des Directeurs cantonaux des finances (1970–1977) est fondé sur une comptabilité commerciale adaptée aux besoins spécifiques des collectivités publiques. Ce modèle succède au système de comptabilité camérale encore prédominant dans le domaine public. Son application est recommandée aux cantons, tant pour eux-mêmes que pour les communes.

Objectif

L'objectif de tout système comptable est d'enregistrer sans omission toutes les opérations financières, de les structurer de façon claire afin de permettre une interprétation adaptée aux besoins de la gestion. Lors de l'élaboration du nouveau modèle, on s'est tout particulièrement attaché à opérer une nette *distinction entre dépenses de consommation et d'investissement* (compte de fonctionnement et compte des investissements). Ce critère de base (consommation/investissement) pour distinguer les comptes partiels présente les avantages suivants:

- adaptation aux collectivités de toutes tailles
- développement du mode de pensée en fonction des coûts
- adaptation à la prise de décisions et à la planification
- coordination avec les données concernant l'économie dans son ensemble
- adaptation au système comptable de l'économie privée.

2.2 Bases légales

Les bases légales de la gestion financière et de la comptabilité

Principes de la gestion financière (art. 2 LFE)

Le compte d'Etat du canton de Berne se compose désormais du bilan, du compte administratif et des comptes spéciaux.

Il convient d'appliquer les principes suivants:

– Légalité	Base juridique dans une loi, un décret ou une ordonnance (arrêté ouvrant un crédit); autorisation de dépenses de l'organe compétent en matière financière; conformité avec la procédure prévue par la loi depuis l'établissement du budget jusqu'à l'exécution
– Emploi économe des fonds	Exécution des tâches publiques financièrement supportables
– Emploi rentable des fonds	Rapport optimum entre les dépenses engagées et les résultats obtenus
– Equilibre budgétaire	En général, équilibre du compte de fonctionnement
– Paiement par l'utilisateur	Participation acceptable du bénéficiaire d'une prestation à son coût
– Non-affectation des impôts principaux	Interdiction d'affecter des impôts à des financements spéciaux (Fonds)

Principes de la comptabilité (art. 3 LFE)

La comptabilité est soumise aux principes suivants:

– Annualité	Etablissement du budget et des comptes pour une année civile
– Universalité	Saisie dans la comptabilité de toutes les opérations financières
– Antériorité	Vote du budget avant le début de l'exercice qu'il concerne
– Clarté	Désignation claire et sans ambiguïté des comptes
– Vérité	Estimations objectives et contrôlables
– Produit brut	Interdiction des compensations entre dépenses et recettes
– Echéance	Comptabilisation des opérations au moment de l'origine de la dette
– Spécialité qualitative	Utilisation d'un crédit pour le seul but fixé
– Spécialité quantitative	Utilisation d'un crédit jusqu'au montant autorisé
– Spécialité temporelle	Utilisation d'un crédit durant l'exercice budgétaire pour lequel il a été autorisé

2.3 Types de crédits

Crédit d'engagement (art. 17–23 LFE)

Un crédit d'engagement (crédit d'ouvrage, crédit-cadre ou crédit complémentaire) est l'autorisation de prendre, pour un objectif déterminé et jusqu'à concurrence d'un montant fixé, des engagements financiers.
Un crédit complémentaire doit être demandé si, avant ou pendant la mise en œuvre du projet, le crédit d'engagement se révèle insuffisant.

Crédit budgétaire (art. 24 LFE)

Un crédit budgétaire donne au Conseil-exécutif l'autorisation de dépenser, pour un but précis, une somme déterminée du compte administratif, sous réserve des compétences financières du Grand Conseil et du peuple. Les crédits budgétaires non utilisés sont périmés à la clôture de l'exercice.

Crédit supplémentaire (art. 25 LFE)

Si un crédit budgétaire est insuffisant pour remplir la tâche prévue, un crédit supplémentaire doit être demandé. Les crédits supplémentaires présentés dans des annexes au budget sont approuvés par le Grand Conseil. Le Conseil-exécutif peut néanmoins, dans la mesure où il n'outrepasse pas les compétences en matière financière que lui confère la Constitution, dépasser un crédit budgétaire

a) d'une somme pouvant représenter jusqu'à 20 pour cent du montant initialement octroyé pour ledit crédit, ou
b) si la demande d'un crédit supplémentaire devant le Grand Conseil n'était possible qu'au prix de conséquences dommageables importantes.

Le Grand Conseil approuve les dépassements de crédits autorisés par le Conseil-exécutif au moment de la présentation des comptes.

2.4 Compétences en matière financière / Justification des écarts

Compétence en matière financière

Organe	**Montant** (en francs)	**Observations**
Peuple	nouvelle dépense totale supérieure à 10 millions	référendum obligatoire
	supérieure à 1 million et inférieure ou égale à 10 millions	référendum facultatif
Grand Conseil	nouvelle dépense totale supérieure à 200 000 et inférieure ou égale à 1 million	affaires immobilières illimitées
	dépense liée totale supérieure à 200 000	
Conseil-exécutif	nouvelle dépense et dépense liée totales supérieures à 100 000 et inférieures ou égales à 200 000	
Directions Section présidentielle	nouvelle dépense et dépense liée totales inférieures ou égales à 100 000	

Organe	Montant (en francs)	Observations
Cour suprême Tribunal administratif Tribunal des assurances Commission des recours en matière fiscale	nouvelle dépense et dépense liée totales inférieures ou égales à 50 000	
Offices Etablissements Sections		Délégation selon décision de la Directrice ou du Directeur (art. 53)

Justification des écarts

Tout écart en plus ou en moins par rapport au budget et aux crédits supplémentaires qui dépasse les limites fixées par l'ordonnance sur les finances de l'Etat donne lieu à une justification dans le commentaire sur le budget et sur le compte d'Etat.
Les dépenses en plus et en moins et les recettes en plus et en moins doivent être justifiées dans les cas suivants (art. 67 de l'ordonnance sur les finances du 26 octobre 1988):

Pour des crédits	Justification des écarts dans les cas suivants:	
	Dépenses en plus et recettes en moins (aggravation) de	Dépenses en moins et recettes en plus (amélioration) de
inférieurs ou égaux à 100 000 fr.	plus de 25 % du montant du crédit et au moins 10 000 fr.	plus de 50 % du montant du crédit et au moins 20 000 fr.
supérieurs à 100 000 fr. et inférieurs ou égaux à 200 000 fr.	plus de 25 000 fr.	plus de 50 000 fr.
supérieurs à 200 000 fr. et inférieurs ou égaux à 500 000 fr.	plus de 50 000 fr.	plus de 100 000 fr.
supérieurs à 500 000 fr. et inférieurs ou égaux à 5 000 000 fr.	plus de 75 000 fr.	plus de 150 000 fr.
supérieurs à 5 000 000 fr.	plus de 300 000 fr.	plus de 600 000 fr.

2.5 Comptes

Les comptes du nouveau modèle

Le compte administratif

Le *compte administratif* se subdivise en deux comptes: le compte de fonctionnement et le compte des investissements. Il recense toutes les dépenses (aussi bien de consommation que d'investissement) et les recettes, y compris les imputations internes.
Le *compte de fonctionnement* est conçu comme un compte de résultats présentant les charges (consommation de capital) et les revenus (afflux de capital). Il comprend à la fois les mouvements ayant un effet sur la caisse et les postes n'ayant pas d'effet sur les paiements (par exemple: amortissements et imputations internes).
Le solde du compte de fonctionnement (excédent de revenus ou de charges) modifie la fortune nette ou le découvert.
Le *compte des investissements* récapitule les dépenses correspondant à l'affectation durable de fonds publics à des valeurs d'une durée d'utilisation de plusieurs années et qui servent à remplir une tâche publique.

Il s'agit notamment de:

- l'achat, la construction et l'amélioration de biens du patrimoine administratif,
- les subventions à des tiers pour l'achat, la construction et l'amélioration de biens, accordées à la condition qu'elles servent à remplir une tâche publique (subventions d'investissement),
- l'octroi de prêts et de participations du patrimoine administratif.

Les recettes d'investissement consistent en transferts du patrimoine administratif au patrimoine financier, taxes d'utilisation et charges de préférence du patrimoine administratif de l'Etat, remboursements de prêts et de participations du patrimoine administratif, de subventions d'investissement, remboursements liés à des biens réels et enfin en subventions acquises pour des investissements.

Bilan

Le bilan comprend les actifs et les passifs du canton. Le capital propre est l'excédent du patrimoine sur les obligations. Un excédent de revenus entraîne son augmentation, un excédent des charges du compte de fonctionnement sa diminution.

2.6 L'abc du NMC

Structure des numéros de comptes

Une classe de comptes se subdivise en groupes des matières, groupes de comptes et comptes individuels.

1 = classe de comptes
12 = groupe des matières
123 = groupe de comptes
1234 = compte individuel

Comptes du bilan, du compte de fonctionnement et du compte des investissements:

XX1234 – YYY666666

XX = 3e et 4e chiffres du numéro de service
1 = classe de comptes
12 = groupe des matières
123 = groupe de comptes
1234 = compte individuel

YYY = section
666666 = classification plus détaillée (sous-compte)

Classification institutionnelle

La classification institutionnelle organise le compte d'Etat en fonction des Directions et des divisions administratives (les deux premiers chiffres constituent le numéro de classification de la Direction, les deux derniers correspondent à celui de la division administrative).

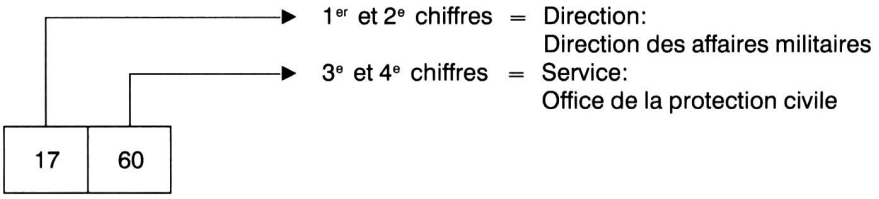

Classification par groupes des matières

La classification par groupes des matières est également appelée classification par nature (classification selon la nature des opérations financières). Elle met en évidence l'aspect financier et celui de l'économie publique. Cette classification s'effectue en fonction d'un caractère subordonné; autrement dit, les opérations financières à l'intérieur des services sont recensées en fonction des comptes individuels du plan comptable général pour le compte de fonctionnement et celui des investissements.

Le compte d'Etat du canton de Berne utilise des comptes individuels à quatre chiffres. Si cette classification détaillée se révèle insuffisante, on ajoute des sous-comptes aux comptes individuels afin de détailler davantage.

Classification fonctionnelle

La classification fonctionnelle ordonne les opérations financières (dépenses et recettes) selon les domaines dont relèvent les tâches du secteur public. Les principaux domaines, uniformisés en vertu de directives édictées par la Conférence des Directeurs des finances.

Financements spéciaux par des Fonds (art. 10 LFE)

Les financements spéciaux par des Fonds sont des moyens financiers affectés par la loi à l'accomplissement d'une tâche publique déterminée. Ces moyens ne peuvent être utilisés que pour remplir la tâche assignée par la loi. Les Fonds sont présentés dans le compte administratif. Aujourd'hui le compte externe comprend 36 Fonds.

Plan comptable général des collectivités publiques

Bilan		Compte de fonctionnement		Compte des investissements		Clôture
1 Actifs	2 Passifs	3 Charges	4 Revenus	5 Dépenses	6 Recettes	
Patrimoine financier 10 Disponibilités 11 Avoirs 12 Placements 13 Actifs transitoires *Patrimoine administratif* 14 Investissements 15 Prêts et participations permanentes 16 Subventions d'investissements 17 Autres dépenses à amortir *Financements spéciaux* 18 Avances aux financements spéciaux *Découvert* 19 Découvert	*Engagements* 20 Engagements courants 21 Dettes à court terme 22 Dettes à moyen et long terme 23 Engagements envers des entités particulières 24 Provisions 25 Passifs transitoires *Financements spéciaux* 28 Engagements envers les financements spéciaux *Fortune* 29 Fortune nette	30 Charges de personnel 31 Biens, services et marchandises 32 Intérêts passifs 33 Amortissements 34 Parts et contributions sans affectation 35 Dédommagements à des collectivités publiques 36 Subventions accordées 37 Subventions redistribuées 38 Attributions aux financements spéciaux 39 Imputations internes	40 Impôts 41 Patentes, concessions 42 Revenus des biens 43 Contributions 44 Parts à des recettes et contributions sans affectation 45 Dédommagements de collectivités publiques 46 Subventions acquises 47 Subventions à redistribuer 48 Prélèvements sur les financements spéciaux 49 Imputations internes	50 Investissements propres 52 Prêts et participations permanentes 56 Subventions accordées 57 Subventions redistribuées 58 Autres dépenses à porter à l'actif 59 Report au bilan	60 Transferts au patrimoine financier 61 Contributions de tiers 62 Remboursements de prêts et de participations permanentes 63 Facturations à des tiers 64 Remboursements de subventions accordées 66 Subventions acquises 67 Subventions à redistribuer 68 Reprise des amortissements 69 Report du bilan	90 Compte de fonctionnement 91 Compte des investissements 92 Bilan

1re partie

Récapitulation pour le Compte d'Etat 1989

Bilan au 31 décembre 1989

		Fr.
1	**ACTIF**	**4 221 424 986.82**
	PATRIMOINE FINANCIER	1 800 624 909.54
10	*Disponibilités*	*88 016 769.97*
100	Caisses	1 943 010.07
101	Chèques postaux	17 955 020.45
102	Banques	68 118 739.45
11	*Avoirs*	*1 451 895 727.39*
111	Comptes courants	19 604 328.05
112	Impôts à encaisser	661 965 986.47
115	Autres débiteurs	241 661 076.32
116	Avoirs à terme fixe	133 000 000.—
	Caisse hypothécaire (financements spéciaux)	392 350 275.—
119	Autres créances	3 314 061.55
12	*Placements*	*143 840 629.—*
121	Actions et parts sociales	4 780 600.—
122	Prêts	66 432.60
123	Immeubles	99 057 457.90
125	Marchandises et approvisionnements	39 936 138.50
13	*Actifs transitoires*	*116 871 783.18*
130	Actifs transitoires	116 871 783.18
	PATRIMOINE ADMINISTRATIF	2 420 800 077.28
14	*Investissements*	*1 052 681 731.56*
140	Biens-fonds	614 362 415.40
141	Ouvrages de génie civil	388 833 534.66
145	Forêts	31 127 736.50
146	Mobilier	16 225 841.—
147	Marchandises et approvisionnement (stocks obligatoires)	2 132 204.—
15	*Prêts et participations permanentes*	*802 186 365.07*
152	Communes et syndicats de communes	29 595 689.—
153	Capital de dotation des banques d'Etat	352 500 000.—
154	Sociétés d'économie mixte:	
	Prêts	296 752 336.42
	Participations	93 574 200.—
155	Institutions privées	14 637 924.65
156	Bourses d'études	15 126 215.—
16	*Subventions d'investissement*	*565 794 934.15*
162	Communes	79 752 722.10
163	Propres établissements	126 968.—
164	Sociétés d'économie mixte	453 350 852.25
165	Institutions privées	32 564 391.80
17	*Subventions redistribuées*	*137 046.50*
170	Expropriations	137 046.50

Bilan au 31 décembre 1989

			Fr.
2	**PASSIF**		**4 221 424 986.82**
	ENGAGEMENTS		3 256 152 372.36
20	*Engagements courants*		*256 311 766.46*
200	Créanciers		192 745 325.19
201	Dépôts de tiers et avances sur frais		16 692 923.46
206	Comptes courants		46 873 517.81
21	*Dettes à court terme*		*196 004 249.82*
210	Banques		1 560 882.50
211	Service fédéral de caisse et de comptabilité		32 470 932.02
219	Autres dettes à court terme		161 972 435.30
22	*Dettes à moyen et long termes*		*2 708 316 673.70*
221	Prêts		468 316 673.70
222	Bons de caisse		215 000 000.—
223	Emprunts obligataires		2 025 000 000.—
24	*Provisions*		*285 000.—*
241	Compte des investissements		285 000.—
25	*Passifs transitoires*		*95 234 682.38*
250	Passifs transitoires		95 234 682.38
	FINANCEMENTS SPECIAUX		500 850 549.37
28	*Engagements envers les financements spéciaux*		*500 850 549.37*
280	Engagements envers les financements spéciaux		500 850 549.37
	FORTUNE		464 422 065.09
29	*Fortune nette*		*464 422 065.09*
290	Fortune au 1er janvier 1989	456 462 801.52	
	Excédent de revenus pour 1989	7 959 263.57	464 422 065.09

Cautionnements et garanties assumés par l'Etat

(Art. 11 de la loi sur les finances de l'Etat du 10 novembre 1987)

1. Caisse hypothécaire. Article 3 de la loi du 9 décembre 1956 sur la Caisse hypothécaire. Le canton garantit tous les engagements de la Caisse hypothécaire, pour autant que ses moyens propres ne suffisent pas.

2. Banque cantonale. Article 3 de la loi du 8 décembre 1963 sur la Banque cantonale. Tous les engagements de la banque sont garantis par le canton pour autant que ses moyens propres ne suffisent pas.

3. Caisse d'assurance de l'administration cantonale bernoise. Décret du 8 novembre 1967.

a) Art. 64. L'Etat garantit l'accomplissement des engagements de la caisse.

b) Art. 81. L'Etat garantit un intérêt de 4% pour les capitaux de l'institution déposés auprès de la Caisse hypothécaire.

4. Caisse d'assurance des instituteurs bernois. Décret du 17 septembre 1973, article 6: Les montants à disposition de la caisse sont à déposer à la Caisse hypothécaire du canton de Berne. L'Etat garantit un intérêt de 4% par an sur le capital de couverture requis.

L'Etat garantit l'accomplissement des obligations de la caisse.

5. Encouragement du travail à domicile dans l'Oberland bernois. Décision du Conseil-exécutif du 13 juillet 1977, du 2 octobre 1985 et du 27 septembre 1989. L'Etat garantit envers la Banque cantonale le prêt de 300 000 francs accordé à six entreprises de l'Oberland bernois donnant du travail à domicile.

6. Coopérative de construction en faveur du personnel de la Waldau. L'Etat se porte garant envers la Caisse hypothécaire du canton de Berne au profit de la Coopérative de construction en faveur du personnel de la Waldau d'un prêt hypothécaire en 3e rang de 530 000 francs au maximum, conformément à l'ACE 1228 du 10 février 1965.

7. Gymnase libre de Berne. Arrêté du Conseil-exécutif du 7 mars 1969. L'Etat garantit jusqu'à concurrence de 11 millions de francs au maximum l'exécution de tous les engagements pris par l'Association du Gymnase libre de Berne à l'égard de la Caisse hypothécaire du canton de Berne en raison de la convention passée à propos d'un prêt.

8. Blanchisserie centrale pour hôpitaux et établissements publics. Arrêté du Conseil-exécutif du 13 novembre 1973. L'Etat accorde sa garantie à la Caisse hypothécaire du canton de Berne en faveur de la «Zentralwäscherei Bern AG» pour:

a) 18 600 000 francs en rang postérieur à la 1re hypothèque de 5 000 000 francs.

b) un crédit d'exploitation de 1 000 000 francs.

c) les intérêts sur l'hypothèque en rang postérieur de 18 600 000 francs.

9. Diverses institutions sociales. En vertu des arrêtés y relatifs du Conseil-exécutif, l'Etat garantit aux prêteurs l'exécution des engagements pris par les institutions sociales ci-après, compte tenu des divers emprunts contractés. Il s'agit des institutions suivantes:

a) Association pour la promotion des handicapés mentaux, région Emmental, Langnau (AGC du 6.5.1987, 1 000 000 francs).

b) Home-école Aarhus, Berne (ACE du 20.3.1985, 1 000 000 francs).

c) Foyer Fellergut SA, Berne (AGC du 6.5.1987, 337 500 francs).

d) Fondation Bernaville, Schwarzenbourg (AGC du 9.2.1989, 500 000 francs).

e) Association pour la vieillesse du district de Frutigen (ACE du 29.1.1975, 1 500 000 francs).

f) Fondation pour une sociothérapie de groupe, Heustrich-Emdthal (ACE du 6.9.1983, 300 000 francs. Jusqu'au 31.12.1989, AGC du 4.5.1988, 500 000 francs).

g) Foyer médico-pédagogique pour enfants «Maiezyt», dont le siège est à Wohlen, canton de Berne (ACE du 8.2.1977, 1 328 900 francs).

h) Association du groupement socio-thérapeutique, Berne (ACE du 22.12.1982, 850 000 francs).

i) Association pour la prévention de la toxicomanie dans la région de Bienne (ACE du 22.12.1982, 1 000 000 francs).

k) Fondation Viktoria Richigen, Foyer d'école pour jeunes filles (ACE du 14.9.1983, 600 000 francs, ACE 1529 du 30.3.1988, 725 000 francs).

l) Fondation «Contact-Berne» (AGC du 20.11.1986, 1 000 000 francs).

m) Association du foyer d'habitation et de passage de Thoune (ACE du 10.10.1984, 200 000 francs).

10. «Bürohaus Bümpliz» SA. En cas de la reprise des actifs et des passifs de la SA «Bürohaus Bümpliz» par la commune municipale de la ville de Berne, le canton de Berne accorde une garantie aux créanciers de ladite société anonyme concernant l'accomplissement des engagements pris par la commune municipale (art. 751 CO). La garantie est limitée aux obligations qui au moment de la liquidation de cette société anonyme seront reprises par la commune municipale. Arrêté du Conseil-exécutif du 24 novembre 1976.

11. Grand-Hotel Adelboden SA. En cas de reprise des actifs et des passifs de la SA Grand-Hotel Adelboden par la commune mixte d'Adelboden, le canton de Berne octroie envers les créditeurs de cette société anonyme une garantie pour l'acquittement des obligations par la commune (art. 751 CO). La garantie est limitée aux obligations qui seront reprises au moment de la dissolution de la société anonyme par la commune. Arrêté du Conseil-exécutif du 8 février 1977.

12. Fondation bernoise de crédit agricole (CAB). L'Etat garantit envers la Caisse hypothécaire du canton de Berne en faveur de la Fondation bernoise de crédit agricole (CAB) un prêt d'un montant maximal de 20 000 000 francs, conformément à l'ACE 2379 du 27 juin 1984.

13. Coopérative de télévision de Grellingue. En cas de reprise des actifs et passifs de la Coopérative de télévision de Grellingue par la commune municipale de Grellingue, le canton de Berne accorde une garantie aux créanciers de ladite coopérative concernant l'accomplissement des engagements pris par la commune municipale (art. 915 CO). La garantie se limite aux obligations qui seront reprises par la commune au moment de la dissolution de la coopérative. Arrêté du Conseil-exécutif du 20 septembre 1978.

14. Coopérative des titulaires de droits d'eau du Mühlebach à Steffisbourg. Lors de la reprise des actifs et passifs de la Coopérative des titulaires de droits d'eau du Mühlebach par la commune municipale de Steffisbourg, le canton de Berne a accordé une garantie aux créanciers de ladite coopérative concernant l'accomplissement des engagements pris par la commune municipale (art. 915 CO). La garantie se limite aux obligations qui seront reprises par la commune au moment de la dissolution de la coopérative. Arrêté du Conseil-exécutif du 13 décembre 1978.

15. Coopérative de la piscine et de la place de sports Haut-Emmental, Langnau. En raison de la reprise des actifs et des passifs de la Coopérative de la piscine et de la place de sports par la commune municipale de Langnau, le canton de Berne octroie envers les créditeurs de cette coopérative une garantie pour l'acquittement des obligations par la commune (art. 915 CO). La garantie est limitée aux obligations qui seront reprises au moment de la dissolution de la coopérative par la commune. Arrêté du Conseil-exécutif du 10 janvier 1979.

16. Banque cantonale de Berne. En vertu de l'art. 13, 2e al. de la loi sur les bourses et de l'ACE 1776 du 19 avril 1989, l'Etat cautionne les prêts de formation accordés par la Banque cantonale jusqu'à concurrence d'un montant de 50 000 000 francs. Le montant total de ces cautionnements s'élève à fin 1989 à 244 734 francs.

17. Société bernoise pour la construction de ports d'attache SA, Berne. Le canton de Berne garantit auprès de la Banque cantonale de Berne l'acquittement des obligations de dettes de la Société bernoise pour la construction de ports d'attache SA jusqu'à concurrence de 2 000 000 francs. Arrêté du Conseil-exécutif du 31 octobre 1979.

18. Société anonyme pour l'utilisation de sable et de graviers, Bienne. L'Etat de Berne garantit aux créanciers de la Société anonyme pour l'utilisation de sable et de graviers, Bienne, qu'il veillera à faire respecter les engagements pris par la commune municipale de Bienne au moment de la dissolution de la société. Arrêté du Conseil-exécutif du 27 août 1980.

19. Syndicat de canalisation et de drainage Aeschi. L'Etat de Berne garantit aux créanciers du Syndicat de canalisation et de drainage Aeschi qu'il veillera à faire respecter les engagements pris par la commune mixte d'Aeschi au moment de la dissolution du syndicat. Arrêté du Conseil-exécutif du 10 septembre 1980.

20. Société immobilière Kehrsatz SA. L'Etat de Berne garantit aux créanciers de la Société immobilière Kehrsatz SA l'accomplissement des obligations qui, au moment de la liquidation de la Société immobilière, seront reprises par la commune municipale de Kehrsatz. Arrêté du Conseil-exécutif du 13 octobre 1982.

21. Halle de parcage Sidlerstrasse SA. La Banque cantonale de Berne et la Caisse hypothécaire du canton de Berne accordent à la Halle de parcage Sidlerstrasse SA un emprunt de 3 080 000 francs pour le solde de financement de la Halle de parcage à la Sidlerstrasse à Berne. L'Etat garantit selon art. 111 CO, vis-à-vis des deux banques de l'Etat, le paiement des intérêts et l'amortissement de cet emprunt. Arrêté du Conseil-exécutif du 17 mars 1982.

22. Société bernoise de l'informatique SA. La Caisse hypothécaire garantit à la Société bernoise de l'informatique SA des hypothèques pour le financement du nouveau centre informatique à la Engehaldenstrasse à Berne d'un montant de 40 millions de francs. L'Etat garantit le paiement des intérêts et le remboursement de cette dette dans le volume de l'hypothèque supplémentaire au plus jusqu'au montant de 15 000 000 francs. Arrêté du Conseil-exécutif du 27 octobre 1982.

23. SA Dählhölzli Berne, patinoire et piscine à vagues artificielles. En cas de la reprise des actifs et passifs de la Ka-We-De, SA Dählhölzli Berne, patinoire et piscine à vagues artificielles, par la commune municipale de la ville de Berne, le canton de Berne accorde une garantie aux créanciers de ladite société anonyme concernant l'accomplissement des engagements pris par la commune municipale (art. 751 CO). La garantie se limite aux obligations qui seront reprises par la commune municipale de la ville de Berne au moment de la dissolution de la société anonyme. Arrêté du Conseil-exécutif du 7 mars 1984.

24. Société pour le développement de l'économie bernoise. Vu l'article 4 de la loi du 12 décembre 1971 sur le développement de l'économie cantonale ainsi que l'arrêté du Grand Conseil du 8 novembre 1972, le canton assume la garantie des pertes de cautionnement de la Société pour le développement de l'économie jusqu'à concurrence de la moitié de la perte subie. L'état à fin 1989 des engagements de cautionnement de la Société pour le développement de l'économie bernoise s'élève à 41 600 000 francs.

25. Association de cautionnement des arts et métiers bernois et Société coopérative de cautionnement des femmes suisses (SAFFA). En application de l'article 4, 3e alinéa, de la loi du 12 décembre 1971 sur le développement de l'économie cantonale et vu l'ordonnance du 19 septembre 1979 concernant la garantie de l'Etat pour des cautionnements supplémentaires octroyés par des institutions de cautionnement des arts et métiers, l'Etat accorde une pleine garantie des pertes jusqu'à concurrence de 100 000 francs par cas aux institutions de cautionnement précitées. L'état à fin 1989 de la garantie des pertes de l'Etat s'élève à 1 040 500 francs.

26. Divers maîtres d'œuvre de projets de construction de logements à des prix raisonnables au sens du décret IV. En vertu de l'article 3, 2e alinéa, du décret du 16 novembre 1982 sur l'encouragement à la construction de logements à des prix raisonnables (Décret IV en application de la loi sur l'amélioration de l'offre de logements), l'Etat peut, pour les projets de construction bénéficiant de contributions aux charges, cautionner des hypothèques de rang postérieur pour 30% au maximum des frais d'investissement pendant 16 ans au plus. En 1989, les cautionnements assumés par l'Etat se sont élevés à 884 000 francs. Ainsi, le montant des cautionnements a atteint 22 362 600 francs.

27. Aide en matière d'investissements dans les régions de montagne, article 22 de la LF du 28 juin 1974 sur l'aide en matière d'investissements dans les régions de montagne. Les cantons répondent de 50% des pertes résultant d'engagements que des emprunteurs domiciliés sur leur territoire ont contracté à l'endroit de la Confédération. Dans les cas de rigueur extrême, le Conseil fédéral peut renoncer à faire valoir ce droit. Fin 1989 le canton répond d'un montant s'élevant à 93 228 610 francs.

COMPTE ADMINISTRATIF / RESULTATS	COMPTE 1989	MODIFICATION P.RAPPORT AU BUDGET 1989	BUDGET 1989	COMPTE 1988
COMPTE DE FONCTIONNEMENT				
CHARGES SANS IMPUTATIONS INTERNES	4 232 291 517.13	12 303 182.87 –	4 244 594 700.00	
			N 114 704 863.14	
IMPUTATIONS INTERNES	244 189 633.30	46 936 166.70 –	291 125 800.00	
			N 7 711 771.70	
TOTAL CHARGES	4 476 481 150.43	59 239 349.57 –	4 535 720 500.00	
			N 122 416 634.84	
REVENUS SANS IMPUTATIONS INTERNES	4 240 250 780.70	20 368 380.70 +	4 219 882 400.00	
IMPUTATIONS INTERNES	244 189 633.30	46 936 166.70 –	291 125 800.00	
TOTAL REVENUS	4 484 440 414.00	26 567 786.00 –	4 511 008 200.00	
BENEFICE	**7 959 263.57**	**32 671 563.57 –**	**24 712 300.00 –**	
			N 122 416 634.84	
INVESTISSEMENT				
TOTAL DEPENSES	612 117 091.01	48 513 508.99 –	660 630 600.00	
			N 10 210 336.76	
TOTAL RECETTES	238 156 759.40	24 654 359.40 +	213 502 400.00	
INVESTISSEMENT NET	373 960 331.61	73 167 868.39 –	447 128 200.00	
			N 10 210 336.76	
FINANCEMENT				
INVESTISSEMENT NET	373 960 331.61	73 167 868.39 –	447 128 200.00	
			N 10 210 336.76	
AMORTISSEMENTS DU PATRIMOINE ADMINISTRATIF	264 775 685.80	11 325 314.20 –	276 101 000.00	
BENEFICE DU COMPTE DE FONCTIONNEMENT	7 959 263.57	32 671 563.57 –	24 712 300.00 –	
			N 122 416 634.84	
INSUFFISANCE DE FINANCEMENT	101 225 382.24	94 514 117.76 –	195 739 500.00	
			N 132 626 971.60	

N = CREDIT SUPPLEMENTAIRE, DEPASSEMENT DE CREDIT

COMPTE ADMINITRATIF		COMPTE 1989	ECART BUDGETAIRE 1989 ABSOLU	EN %	BUDGET 1989	COMPTE 1988
Fonctionnement:	**Charges**	**4 476 481 150.43**	**59 239 349.57 –**	**1,30 –**	**4 535 720 500.00**	
					C 122 416 634.84	
	Revenus	**4 484 440 414.00**	**26 567 786.00 –**	**0,58 –**	**4 511 008 200.00**	
	Solde	**7 959 263.57 +**			**24 712 300.00 –**	
Investissement:	**Depenses**	**612 117 091.01**	**48 513 508.99 –**	**7,34 –**	**660 630 600.00**	
					C 10 210 336.76	
	Recettes	**238 156 759.40**	**24 654 359.40 +**	**11,54 +**	**213 502 400.00**	
	Solde	**373 960 331.61 –**			**447 128 200.00 –**	
11 ADMINISTRATION PRESIDENTIELLE						
Fonctionnement:	**Charges**	**21 517 992.50**	**1 901 307.50 –**	**8,11 –**	**23 419 300.00**	
					C 252 030.80	
	Revenus	**3 043 271.70**	**61 071.70 +**	**2,04 +**	**2 982 200.00**	
	Solde	**18 474 720.80 –**			**20 437 100.00 –**	
Investissement:	**Depenses**	**596 967.75**	**461 032.25 –**	**43,57 –**	**1 058 000.00**	
	Solde	**596 967.75 –**			**1 058 000.00 –**	
12 ADMINISTRATION JUDICAIRE						
Fonctionnement:	**Charges**	**69 370 099.95**	**1 341 599.95 +**	**1,97 +**	**68 028 500.00**	
					C 3 043 585.40	
	Revenus	**23 375 512.85**	**753 787.15 –**	**3,12 –**	**24 129 300.00**	
	Solde	**45 994 587.10 –**			**43 899 200.00 –**	
Investissement:	**Depenses**	**600 356.80**	**1 677 243.20 –**	**73,64 –**	**2 277 600.00**	
	Solde	**600 356.80 –**			**2 277 600.00 –**	
13 DIRECTION DE L'ECONOMIE PUBLIQUE						
Fonctionnement:	**Charges**	**590 697 863.88**	**2 338 163.88 +**	**0,39 +**	**588 359 700.00**	
					C 8 204 525.20	
	Revenus	**249 923 368.15**	**11 182 368.15 +**	**4,68 +**	**238 741 000.00**	
	Solde	**340 774 495.73 –**			**349 618 700.00 –**	
Investissement:	**Depenses**	**22 649 574.90**	**13 575 425.10 –**	**37,47 –**	**36 225 000.00**	
	Recettes	**8 872 312.65**	**5 761 087.35 –**	**39,36 –**	**14 633 400.00**	
	Solde	**13 777 262.25 –**			**21 591 600.00 –**	
14 DIRECTION DE L'HYGIENE PUBLIQUE						
Fonctionnement:	**Charges**	**564 752 189.80**	**26 033 510.20 –**	**4,40 –**	**590 785 700.00**	
					C 4 123 531.90	
	Revenus	**308 128 580.64**	**32 830 119.36 –**	**9,62 –**	**340 958 700.00**	
	Solde	**256 623 609.16 –**			**249 827 000.00 –**	
Investissement:	**Depenses**	**67 194 389.15**	**17 425 610.85 –**	**20,59 –**	**84 620 000.00**	
					C 174 175.00	
	Recettes	**1 019 584.00**	**49 584.00 +**	**5,11 +**	**970 000.00**	
	Solde	**66 174 805.15 –**			**83 650 000.00 –**	

C = CREDIT SUPPLEMENTAIRE, DEPASSEMENT DE CREDIT

COMPTE ADMINITRATIF		COMPTE 1989	ECART BUDGETAIRE 1989 ABSOLU	EN %	BUDGET 1989	COMPTE 1988
15 DIRECTION DE LA JUSTICE						
Fonctionnement:	**Charges**	**45 651 524.65**	**1 275 575.35 –**	**2,71 –**	**46 927 100.00**	
					C 1 406 236.55	
	Revenus	**120 934 246.23**	**14 942 746.23 +**	**14,09 +**	**105 991 500.00**	
	Solde	**75 282 721.58 +**			**59 064 400.00 +**	
Investissement:	**Depenses**	**301 513.80**	**121 586.20 –**	**28,73 –**	**423 100.00**	
					C 21 861.60	
	Solde	**301 513.80 –**			**423 100.00 –**	
16 DIRECTION DE LA POLICE						
Fonctionnement:	**Charges**	**287 973 910.99**	**8 087 389.01 –**	**2,73 –**	**296 061 300.00**	
					C 4 778 115.55	
	Revenus	**281 518 478.30**	**7 919 878.30 +**	**2,89 +**	**273 598 600.00**	
	Solde	**6 455 432.69 –**			**22 462 700.00 –**	
Investissement:	**Depenses**	**7 044 385.45**	**5 085 114.55 –**	**41,92 –**	**12 129 500.00**	
					C 24 715.00	
	Recettes	**340 165.85**	**565 834.15 –**	**62,45 –**	**906 000.00**	
	Solde	**6 704 219.60 –**			**11 223 500.00 –**	
17 DIRECTION DES AFFAIRES MILITAIRES						
Fonctionnement:	**Charges**	**43 242 319.75**	**6 844 780.25 –**	**13,66 –**	**50 087 100.00**	
					C 189 582.30	
	Revenus	**25 603 085.46**	**5 269 214.54 –**	**17,06 –**	**30 872 300.00**	
	Solde	**17 639 234.29 –**			**19 214 800.00 –**	
Investissement:	**Depenses**	**33 842 712.05**	**13 602 712.05 +**	**67,20 +**	**20 240 000.00**	
	Recettes	**27 626 382.00**	**13 626 382.00 +**	**97,33 +**	**14 000 000.00**	
	Solde	**6 216 330.05 –**			**6 240 000.00 –**	
18 DIRECTION DES CULTES						
Fonctionnement:	**Charges**	**60 954 926.85**	**588 426.85 +**	**0,97 +**	**60 366 500.00**	
					C 1 015 562.60	
	Revenus	**5 663 001.65**	**19 601.65 +**	**0,34 +**	**5 643 400.00**	
	Solde	**55 291 925.20 –**			**54 723 100.00 –**	
19 DIRECTION DES FINANCES						
Fonctionnement:	**Charges**	**772 143 801.05**	**35 760 798.95 –**	**4,42 –**	**807 904 600.00**	
					C 19 496 955.40	
	Revenus	**2 500 441 486.39**	**70 893 013.61 –**	**2,75 –**	**2 571 334 500.00**	
	Solde	**1 728 297 685.34 +**			**763 429 900.00 +**	
Investissement:	**Depenses**	**2 436 059.70**	**5 231 540.30 –**	**68,22 –**	**7 667 600.00**	
					C 213 609.60	
	Recettes	**1 754 240.50**	**1 356 759.50 –**	**43,61 –**	**3 111 000.00**	
	Solde	**681 819.20 –**			**4 556 600.00 –**	

C = CREDIT SUPPLEMENTAIRE, DEPASSEMENT DE CREDIT

COMPTE ADMINITRATIF		COMPTE 1989	ECART BUDGETAIRE 1989 ABSOLU	EN %	BUDGET 1989	COMPTE 1988
20 DIRECTION DE L'INSTRUCTION PUBLIQUE						
Fonctionnement:	**Charges**	**1 250 419 724.11**	**1 512 575.89 –**	**0,12 –**	**1 251 932 300.00**	
					C 61 408 965.04	
	Revenus	**525 157 376.42**	**491 976.42 +**	**0,09 +**	**524 665 400.00**	
	Solde	**725 262 347.69 –**			**727 266 900.00 –**	
Investissement:	**Depenses**	**28 124 158.85**	**3 076 841.15 –**	**9,86 –**	**31 201 000.00**	
					C 2 428 200.00	
	Recettes	**5 732 095.00**	**756 095.00 +**	**15,19 +**	**4 976 000.00**	
	Solde	**22 392 063.85 –**			**26 225 000.00 –**	
21 DIRECTION DES TRAVAUX PUBLICS						
Fonctionnement:	**Charges**	**133 243 813.90**	**11 375 686.10 –**	**7,86 –**	**144 619 500.00**	
					C 8 711 258.00	
	Revenus	**88 448 401.05**	**1 986 601.05 +**	**2,29 +**	**86 461 800.00**	
	Solde	**44 795 412.85 –**			**58 157 700.00 –**	
Investissement:	**Depenses**	**282 102 656.36**	**6 642 343.64 –**	**2,30 –**	**288 745 000.00**	
					C 5 598 819.66	
	Recettes	**134 728 778.85**	**13 903 778.85 +**	**11,50 +**	**120 825 000.00**	
	Solde	**147 373 877.51 –**			**167 920 000.00 –**	
22 DIRECTION DES TRANSPORTS, DE L'ENERGIE ET DES EAUX						
Fonctionnement:	**Charges**	**70 416 445.43**	**7 346 654.57 –**	**9,44 –**	**77 763 100.00**	
					C 672 790.30	
	Revenus	**23 208 060.30**	**1 574 139.70 –**	**6,35 –**	**24 782 200.00**	
	Solde	**47 208 385.13 –**			**52 980 900.00 –**	
Investissement:	**Depenses**	**89 630 182.85**	**597 182.85 +**	**0,67 +**	**89 033 000.00**	
					C 888 309.00	
	Recettes	**24 802 294.00**	**1 587 294.00 +**	**6,83 +**	**23 215 000.00**	
	Solde	**64 827 888.85 –**			**65 818 000.00 –**	
23 DIRECTION DES FORETS						
Fonctionnement:	**Charges**	**59 256 443.28**	**6 866 756.72 –**	**10,38 –**	**66 123 200.00**	
					C 2 278 237.70	
	Revenus	**32 546 072.38**	**6 818 927.62 –**	**17,32 –**	**39 365 000.00**	
	Solde	**26 710 370.90 –**			**26 758 200.00 –**	
Investissement:	**Depenses**	**26 137 883.20**	**2 569 383.20 +**	**10,90 +**	**23 568 500.00**	
					C 533 741.25	
	Recettes	**15 641 265.15**	**5 620 265.15 +**	**56,08 +**	**10 021 000.00**	
	Solde	**10 496 618.05 –**			**13 547 500.00 –**	

C = CREDIT SUPPLEMENTAIRE, DEPASSEMENT DE CREDIT

COMPTE ADMINITRATIF		COMPTE 1989	ECART BUDGETAIRE 1989 ABSOLU	EN %	BUDGET 1989	COMPTE 1988
24 DIRECTION DE L'AGRICULTURE						
Fonctionnement:	**Charges**	**307 914 524.49**	**34 562 124.49 +**	**12,64 +**	**273 352 400.00**	
					C 1 287 649.05	
	Revenus	**255 908 666.85**	**41 041 866.85 +**	**19,10 +**	**214 866 800.00**	
	Solde	**52 005 857.64 –**			**58 485 600.00 –**	
Investissement:	**Depenses**	**40 101 601.00**	**3 053 399.00 –**	**7,07 –**	**43 155 000.00**	
					C 296 824.00	
	Recettes	**17 559 641.40**	**3 285 358.60 –**	**15,76 –**	**20 845 000.00**	
	Solde	**22 541 959.60 –**			**22 310 000.00 –**	
25 DIRECTION DES OEUVRES SOCIALES						
Fonctionnement:	**Charges**	**196 918 383.00**	**9 102 983.00 +**	**4,84 +**	**187 815 400.00**	
					C 5 535 399.00	
	Revenus	**40 463 079.78**	**13 903 779.78 +**	**52,34 +**	**26 559 300.00**	
	Solde	**156 455 303.22 –**			**161 256 100.00 –**	
Investissement:	**Depenses**	**11 354 649.15**	**8 932 650.85 –**	**44,03 –**	**20 287 300.00**	
					C 30 081.65	
	Recettes	**80 000.00**	**80 000.00 +**	**›999,99 +**	**0.00**	
	Solde	**11 274 649.15 –**			**20 287 300.00 –**	
26 DIRECTION DES AFFAIRES COMMUNALES						
Fonctionnement:	**Charges**	**2 007 186.80**	**167 613.20 –**	**7,70 –**	**2 174 800.00**	
					C 12 210.05	
	Revenus	**77 725.85**	**21 525.85 +**	**38,30 +**	**56 200.00**	
	Solde	**1 929 460.95 –**			**2 118 600.00 –**	

C = CREDIT SUPPLEMENTAIRE, DEPASSEMENT DE CREDIT

CLASSIFICATION PAR GROUPES DES MATIERES ET GROUPES DES COMPTES AVEC PARTS EN %	COMPTE 1989			MODIFICATION P.RAPPORT AU BUDGET 1989	BUDGET 1989	COMPTE 1988
	MONTANT	EN % CC	EN % GM			
COMPTE DE FONCTIONNEMENT						
3 CHARGES	**4 476 481 150**	**100,00**		**59 239 349 –**	**4 535 720 500**	
					N 122 416 634	
30 Charges de personnel	**1 867 320 201**	**41,71**	**100,00**	**6 537 901 +**	**1 860 782 300**	
					N 70 173 976	
300 Autorités, commissions et juges	24 681 197	0,55	1,32	501 497 +	24 179 700	
					N 1 633 902	
301 Salaires du personnel administratif et d'exploitation	841 836 706	18,80	45,08	40 158 893 –	881 995 600	
					N 5 871 675	
302 Traitements du corps enseignant	677 983 579	15,14	36,30	33 688 479 +	644 295 100	
					N 34 501 784	
303 Contributions aux assurances sociales	82 254 057	1,83	4,40	102 242 –	82 356 300	
					N 1 609 085	
304 Contributions à l'assurance du personnel	205 263 682	4,58	10,99	17 859 482 +	187 404 200	
					N 25 795 747	
305 Contributions à l'assurance maladie et accidents	18 004 973	0,40	0,96	3 207 426 –	21 212 400	
					N 11 128	
306 Vêtements de service, allocations de logement et de repas	4 917 966	0,10	0,26	110 233 –	5 028 200	
					N 302 226	
307 Prestations aux retraités	913 857	0,02	0,04	174 042 –	1 087 900	
308 Indemnités versées au personnel temporaire	86 316	0,00	0,00	17 683 –	104 000	
309 Autres charges de personnel	11 377 863	0,25	0,60	1 741 036 –	13 118 900	
					N 448 426	
31 Biens, services et marchandises	**390 473 877**	**8,72**	**100,00**	**47 062 222 –**	**437 536 100**	
					N 19 170 151	
310 Fournitures de bureau, imprimés et matériel didactique	26 827 379	0,59	6,87	3 605 320 –	30 432 700	
					N 2 212 791	
311 Mobilier, machines, véhicules	41 935 075	0,93	10,73	2 568 724 –	44 503 800	
					N 850 184	
312 Eau, énergie et combustibles	15 550 873	0,34	3,98	8 108 326 –	23 659 200	
					N 257 371	
313 Autres marchandises	58 437 288	1,30	14,96	10 003 311 –	68 440 600	
					N 198 013	
314 Prestations de tiers pour l'entretien des immeubles	52 991 232	1,18	13,57	708 532 +	52 282 700	
					N 5 221 315	
315 Prestations de tiers pour l'entretien d'objets mobiliers	9 525 598	0,21	2,43	3 467 401 –	12 993 000	
					N 156 958	
316 Loyers, fermages et redevances d'utilisation	32 475 093	0,72	8,31	4 078 406 –	36 553 500	
					N 262 827	
317 Dédommagements	10 580 521	0,23	2,70	1 131 078 –	11 711 600	
					N 240 725	
318 Honoraires et prestations de service	122 329 374	2,73	31,32	15 735 225 –	138 064 600	
					N 8 409 296	
319 Frais divers	19 821 439	0,44	5,07	927 039 +	18 894 400	
					N 1 360 665	
32 Intérêts passifs	**106 765 506**	**2,38**	**100,00**	**2 935 506 +**	**103 830 000**	
					N 5 197 875	
320 Engagements courants	315 591	0,00	0,29	284 408 –	600 000	

CC = CLASSES DE COMPTES GM = GROUPES DES MATIERES N = CREDIT SUPPLEMENTAIRE, DEPASSEMENT DE CREDIT

CLASSIFICATION PAR GROUPES DES MATIERES ET GROUPES DES COMPTES AVEC PARTS EN %	COMPTE 1989			MODIFICATION P.RAPPORT AU BUDGET 1989	BUDGET 1989	COMPTE 1988
	MONTANT	EN % CC	EN % GM			
COMPTE DE FONCTIONNEMENT						
321 Dettes à court terme	2 086 799	0,04	1,95	606 799 +	1 480 000	
					N 686 799	
322 Dettes à moyen et à long terme	103 511 075	2,31	96,95	4 511 075 +	99 000 000	
					N 4 511 075	
329 Autres intérêts passifs	852 040	0,01	0,79	1 897 959 –	2 750 000	
33 Amortissements	**283 334 272**	**6,32**	**100,00**	**4 722 727 –**	**288 057 000**	
330 Patrimoine financier	18 558 586	0,41	6,55	6 602 586 +	11 956 000	
331 Patrimoine administratif - amortissements ordinaires	264 775 685	5,91	93,44	11 325 314 –	276 101 000	
34 Parts et contributions sans affectation	**49 782 436**	**1,11**	**100,00**	**10 132 436 +**	**39 650 000**	
					N 2 202 885	
340 Parts de recettes destinées à des communes	12 202 885	0,27	24,51	2 202 885 +	10 000 000	
					N 2 202 885	
341 Contributions à des communes	37 579 551	0,83	75,48	7 929 551 +	29 650 000	
35 Dédommagements pour prestations de services de collectivités publiques	**110 926 073**	**2,47**	**100,00**	**3 244 526 –**	**114 170 600**	
					N 1 078 308	
350 Confédération	328 418	0,00	0,29	77 418 +	251 000	
					N 78 308	
351 Cantons	3 849 406	0,08	3,47	2 727 593 –	6 577 000	
352 Communes	106 748 248	2,38	96,23	594 351 –	107 342 600	
					N 1 000 000	
36 Subventions accordées	**1 137 003 670**	**25,39**	**100,00**	**33 026 229 –**	**1 170 029 900**	
					N 16 881 666	
360 Confédération	147 441 920	3,29	12,96	1 520 480 –	148 962 400	
361 Cantons	21 417 494	0,47	1,88	282 005 –	21 699 500	
					N 94 400	
362 Communes	239 470 997	5,34	21,06	9 465 502 –	248 936 500	
					N 5 578 123	
363 Etablissements de l'Etat	1 381 331	0,03	0,12	183 668 –	1 565 000	
364 Sociétés d'économie mixte	224 451 057	5,01	19,74	3 713 042 –	228 164 100	
					N 4 894 730	
365 Institutions privées	263 595 214	5,88	23,18	5 003 785 –	268 599 000	
					N 2 301 175	
366 Personnes physiques	238 469 187	5,32	20,97	12 682 812 –	251 152 000	
					N 4 013 236	
367 Etranger	776 466	0,01	0,06	174 933 –	951 400	
37 Subventions redistribuées	**268 457 656**	**5,99**	**100,00**	**47 878 456 +**	**220 579 200**	
370 Confédération	635 253	0,01	0,23	235 253 +	400 000	
371 Cantons	2 934 601	0,06	1,09	1 065 398 –	4 000 000	
372 Communes	251 571 071	5,61	93,70	48 553 071 +	203 018 000	

CC = CLASSES DE COMPTES GM = GROUPES DES MATIERES

N = CREDIT SUPPLEMENTAIRE, DEPASSEMENT DE CREDIT

CLASSIFICATION PAR GROUPES DES MATIERES ET GROUPES DES COMPTES AVEC PARTS EN %	COMPTE 1989			MODIFICATION P.RAPPORT AU BUDGET 1989	BUDGET 1989	COMPTE 1988
	MONTANT	EN % CC	EN % GM			
COMPTE DE FONCTIONNEMENT						
375 Institutions privées	13 282 043	0,29	4,94	180 843 +	13 101 200	
376 Personnes physiques	34 686	0,00	0,01	25 313 –	60 000	
38 Versements aux financements	**18 227 823**	**0,40**	**100,00**	**8 268 223 +**	**9 959 600**	
380 Versement au Fonds spécial figurant au bilan	18 227 823	0,40	100,00	8 268 223 +	9 959 600	
39 Imputations internes (comptes de contre-partie: groupe 49)	**244 189 633**	**5,45**	**100,00**	**46 936 166 –**	**291 125 800** **N 7 711 771**	
390 Charges dues à des imputations internes	14 547 095	0,32	5,95	5 343 704 –	19 890 800 N 101 877	
391 Intérêts imputés	5 121 722	0,11	2,09	2 893 277 –	8 015 000	
392 Amortissement imputés	89 593 356	2,00	36,69	26 007 643 –	115 601 000	
399 Imputations internes diverses	134 927 458	3,01	55,25	12 691 541 –	147 619 000 N 7 609 894	
4 REVENUS	**4 484 440 414**	**100,00**		**26 567 786 –**	**4 511 008 200**	
40 Impôts	**2 237 913 026**	**49,90**	**100,00**	**21 443 026 +**	**2 216 470 000**	
400 Impôts sur le revenu et sur la fortune	1 672 867 400	37,30	74,75	20 632 599 –	1 693 500 000	
401 Impôt sur le bénéfice et le capital	150 053 633	3,34	6,70	16 546 366 –	166 600 000	
403 Impôts sur les gains en capital	89 241 719	1,99	3,98	24 241 719 +	65 000 000	
404 Droits de mutation et de timbre	100 456 290	2,24	4,48	14 456 290 +	86 000 000	
405 Impôts sur les successions et donations	62 671 870	1,39	2,80	12 421 870 +	50 250 000	
406 Impôts sur la possession et sur la dépense	162 622 112	3,62	7,26	7 502 112 +	155 120 000	
41 Régales, concessions	**13 151 170**	**0,29**	**100,00**	**1 471 829 –**	**14 623 000**	
410 Recettes des régales	6 715 530	0,14	51,06	396 469 –	7 112 000	
411 Concessions et patentes	6 435 640	0,14	48,93	1 075 359 –	7 511 000	
42 Revenus des biens	**91 876 309**	**2,04**	**100,00**	**9 963 409 +**	**81 912 900**	
420 Banques	376 529	0,00	0,40	223 470 –	600 000	
421 Avoirs	38 648 884	0,86	42,06	11 128 884 +	27 520 000	
422 Capitaux du patrimoine financier	716 405	0,01	0,77	399 405 +	317 000	

CC = CLASSES DE COMPTES GM = GROUPES DES MATIERES N = CREDIT SUPPLEMENTAIRE, DEPASSEMENT DE CREDIT

CLASSIFICATION PAR GROUPES DES MATIERES ET GROUPES DES COMPTES AVEC PARTS EN %	COMPTE 1989			MODIFICATION P.RAPPORT AU BUDGET 1989	BUDGET 1989	COMPTE 1988
	MONTANT	EN % CC	EN % GM			
COMPTE DE FONCTIONNEMENT						
423 Immeubles du patrimoine financier	4 919 420	0,10	5,35	4 600 420 +	319 000	
424 Gains comptables sur les placements du patrimoine financier	39 670	0,00	0,04	39 670 +		
425 Prêts du patrimoine administratif	211 504	0,00	0,23	23 495 –	235 000	
426 Participations permanentes du patrimoine administratif	34 615 056	0,77	37,67	2 034 943 –	36 650 000	
427 Immeubles du patrimoine administratif	11 352 664	0,25	12,35	4 189 235 –	15 541 900	
429 Autres revenus	996 172	0,02	1,08	266 172 +	730 000	
43 Contributions	**341 992 589**	**7,62**	**100,00**	**313 489 +**	**341 679 100**	
431 Emoluments administratifs	73 666 452	1,64	21,54	3 928 852 +	69 737 600	
432 Recettes hospitalières et d'établissements spécialisés, pensions	80 108 800	1,78	23,42	6 661 099 –	86 769 900	
433 Ecolages	5 112 249	0,11	1,49	156 249 +	4 956 000	
434 Autres redevances d'utilisation et prestations de service	52 308 252	1,16	15,29	555 552 +	51 752 700	
435 Ventes	53 574 738	1,19	15,66	437 538 +	53 137 200	
436 Remboursements	51 421 146	1,14	15,03	1 963 253 –	53 384 400	
437 Amendes	16 629 441	0,37	4,86	1 030 558 –	17 660 000	
438 Prestations effectuées par le personnel de l'Etat pour ses investissements	1 489 239	0,03	0,43	489 239 +	1 000 000	
439 Autres contributions	7 682 268	0,17	2,24	4 400 968 +	3 281 300	
44 Parts à des recettes et	**269 756 076**	**6,01**	**100,00**	**5 350 023 –**	**275 106 100**	
440 Parts à des recettes fédérales	269 756 076	6,01	100,00	5 350 023 –	275 106 100	
45 Remboursement de collectivités	**536 291 143**	**11,95**	**100,00**	**8 271 456 –**	**544 562 600**	
450 Confédération	15 759 764	0,35	2,93	4 285 836 –	20 045 600	
451 Cantons	1 009 394	0,02	0,18	1 240 605 –	2 250 000	
452 Communes	519 521 984	11,58	96,87	2 745 015 –	522 267 000	
46 Subventions acquises	**443 893 475**	**9,89**	**100,00**	**11 737 075 +**	**432 156 400**	
460 Confédération	277 436 590	6,18	62,50	10 502 790 +	266 933 800	
461 Cantons	26 534 480	0,59	5,97	55 519 –	26 590 000	
462 Communes	115 233 517	2,56	25,95	283 582 –	115 517 100	
463 Etablissements de l'Etat	1 190 638	0,02	0,26	428 638 +	762 000	
465 Personnes physiques et institutionstions	2 003 817	0,04	0,45	29 682 –	2 033 500	

CC = CLASSES DE COMPTES GM = GROUPES DES MATIERES

N = CREDIT SUPPLEMENTAIRE, DEPASSEMENT DE CREDIT

CLASSIFICATION PAR GROUPES DES MATIERES ET GROUPES DES COMPTES AVEC PARTS EN %	COMPTE 1989			MODIFICATION P.RAPPORT AU BUDGET 1989	BUDGET 1989	COMPTE 1988
	MONTANT	EN % CC	EN % GM			
COMPTE DE FONCTIONNEMENT						
469 Autres subventions	21 494 430	0,47	4,84	1 174 430 +	20 320 000	
47 Subventions à redistribuer	**268 457 656**	**5,98**	**100,00**	**47 878 456 +**	**220 579 200**	
470 Confédération	260 373 094	5,80	96,98	48 189 894 +	212 183 200	
471 Cantons	3 605 545	0,08	1,34	605 545 +	3 000 000	
472 Communes	3 637 078	0,08	1,35	858 921 –	4 496 000	
477 Etranger	841 937	0,01	0,31	58 062 –	900 000	
48 Prélèvements sur les	**36 919 331**	**0,82**	**100,00**	**55 873 768 –**	**92 793 100**	
480 Prélèvements sur les financements spéciaux -	36 919 331	0,82	100,00	55 873 768 –	92 793 100	
49 Imputations internes	**244 189 633**	**5,44**	**100,00**	**46 936 166 –**	**291 125 800**	
490 Revenus provenant d'imputations internes	14 547 095	0,32	5,95	5 343 704 –	19 890 800	
491 Intérêts imputés	5 121 722	0,11	2,09	2 893 277 –	8 015 000	
492 Amortissements imputés	89 593 356	1,99	36,69	26 007 643 –	115 601 000	
499 Imputations internes diverses	134 927 458	3,00	55,25	12 691 541 –	147 619 000	

CC = CLASSES DE COMPTES GM = GROUPES DES MATIERES N = CREDIT SUPPLEMENTAIRE, DEPASSEMENT DE CREDIT

CLASSIFICATION PAR GROUPES DES MATIERES ET GROUPES DES COMPTES AVEC PARTS EN %	COMPTE 1989			MODIFICATION P.RAPPORT AU BUDGET 1989	BUDGET 1989	COMPTE 1988
	MONTANT	EN % CC	EN % GM			
COMPTE DES INVESTISSEMENTS						
5 DEPENSES	**612 117 091**	**100,00**		**48 513 508 –**	**660 630 600**	
					N 10 210 336	
50 Investissements propres	**258 006 955**	**42,14**	**100,00**	**41 207 644 –**	**299 214 600**	
					N 6 827 717	
500 Terrains non bâtis				5 130 000 –	5 130 000	
501 Ouvrages de génie civil	88 994 932	14,53	34,49	8 165 267 –	97 160 200	
					N 1 417 304	
502 Routes nationales	76 969 154	12,57	29,83	2 930 845 –	79 900 000	
					N 2 691 423	
503 Terrains bâtis	72 199 367	11,79	27,98	16 887 032 –	89 086 400	
					N 1 811 058	
505 Forêts	1 933 674	0,31	0,74	606 125 –	2 539 800	
506 Mobilier, machines, véhicules	17 909 826	2,92	6,94	7 488 373 –	25 398 200	
					N 907 931	
52 Prêts et participations permanentes	**10 088 800**	**1,64**	**100,00**	**1 623 200 –**	**11 712 000**	
					N 2 478 200	
522 Communes	5 110 600	0,83	50,65	110 600 +	5 000 000	
524 Sociétés d'économie mixte	2 550 000	0,41	25,27	50 000 +	2 500 000	
					N 50 000	
525 Institutions privées				4 212 000 –	4 212 000	
526 Personnes physiques	2 428 200	0,39	24,06	2 428 200 +		
					N 2 428 200	
56 Subventions accordées	**229 541 116**	**37,49**	**100,00**	**39 087 883 –**	**268 629 000**	
					N 904 419	
562 Communes	118 459 711	19,35	51,60	19 456 288 –	137 916 000	
563 Etablissements de l'Etat	126 968	0,02	0,05	1 684 032 –	1 811 000	
564 Sociétés d'économie mixte	43 421 741	7,09	18,91	13 078 258 –	56 500 000	
					N 499 396	
565 Institutions privées	67 532 695	11,03	29,42	4 869 304 –	72 402 000	
					N 405 023	
57 Subventions redistribuées	**114 343 173**	**18,67**	**100,00**	**34 268 173 +**	**80 075 000**	
570 Confédération	2 368 685	0,38	2,07	2 063 685 +	305 000	
572 Communes	95 846 321	15,65	83,82	23 266 321 +	72 580 000	
573 Etablissements de l'Etat				100 000 –	100 000	
574 Sociétés d'économie mixte	6 521 017	1,06	5,70	6 431 017 +	90 000	
575 Institutions privées	9 607 149	1,56	8,40	2 607 149 +	7 000 000	
58 Autres dépenses à porter à	**137 046**	**0,02**	**100,00**	**862 953 –**	**1 000 000**	
580 Expropriations matérielles	137 046	0,02	100,00	862 953 –	1 000 000	

CC = CLASSES DE COMPTES GM = GROUPES DES MATIERES N = CREDIT SUPPLEMENTAIRE, DEPASSEMENT DE CREDIT

CLASSIFICATION PAR GROUPES DES MATIERES ET GROUPES DES COMPTES AVEC PARTS EN %	COMPTE 1989			MODIFICATION P.RAPPORT AU BUDGET 1989	BUDGET 1989	COMPTE 1988
	MONTANT	EN % CC	EN % GM			
COMPTE DES INVESTISSEMENTS						
6 RECETTES	**238 156 759**	**100,00**		**24 654 359 +**	**213 502 400**	
60 Transferts au patrimoine	**1 861 026**	**0,78**	**100,00**	**6 143 973 –**	**8 005 000**	
600 Terrains non bâtis	1 703 001	0,71	91,50	6 296 998 –	8 000 000	
601 Ouvrages de génie civil	139 719	0,05	7,50	139 719 +		
605 Forêts	18 305	0,00	0,98	13 305 +	5 000	
62 Remboursement de prêts et de	**9 332 376**	**3,91**	**100,00**	**5 311 376 +**	**4 021 000**	
622 Communes	3 308 545	1,38	35,45	2 008 545 +	1 300 000	
624 Sociétés d'économie mixte	451 823	0,18	4,84	396 823 +	55 000	
625 Institutions privées	888 105	0,37	9,51	1 777 895 –	2 666 000	
626 Personnes physiques	4 683 903	1,96	50,18	4 683 903 +		
63 Facturations à des tiers	**9 264 137**	**3,88**	**100,00**	**1 642 862 –**	**10 907 000**	
631 Ouvrages de génie civil	8 542 352	3,58	92,20	2 261 647 –	10 804 000	
633 Terrains bâtis	721 785	0,30	7,79	618 785 +	103 000	
64 Remboursement de subventions	**2 301 880**	**0,96**	**100,00**	**198 119 –**	**2 500 000**	
642 Communes				150 000 –	150 000	
644 Sociétés d'économie mixte	1 865 571	0,78	81,04	365 571 +	1 500 000	
645 Institutions privées	436 309	0,18	18,95	413 690 –	850 000	
66 Subventions acquises	**101 054 166**	**42,43**	**100,00**	**6 940 233 –**	**107 994 400**	
660 Confédération	100 190 399	42,06	99,14	5 933 000 –	106 123 400	
662 Communes	19 619	0,00	0,01	4 619 +	15 000	
663 Etablissements de l'Etat	827 264	0,34	0,81	973 735 –	1 801 000	
669 Autres subventions	16 883	0,00	0,01	38 116 –	55 000	
67 Subventions à redistribuer	**114 343 173**	**48,01**	**100,00**	**34 268 173 +**	**80 075 000**	
670 Confédération	113 127 604	47,50	98,93	34 217 604 +	78 910 000	
672 Communes	629 127	0,26	0,55	20 873 –	650 000	
675 Institutions privées	586 442	0,24	0,51	71 442 +	515 000	

CC = CLASSES DE COMPTES GM = GROUPES DES MATIERES N = CREDIT SUPPLEMENTAIRE, DEPASSEMENT DE CREDIT

COMPTES PRINCIPAUX DE L'ETAT COMPTE ADMINISTRATIF		COMPTE 1989	ECART BUDGETAIRE 1989 ABSOLU	 EN %	BUDGET 1989	COMPTE 1988
FONCTIONNEMENT:	**CHARGES**	**4 476 481 150.43**	**59 239 349.57 –**	**1,30 –**	**4 535 720 500.00**	
					C 122 416 634.84	
	REVENUS	**4 484 440 414.00**	**26 567 786.00 –**	**0,58 –**	**4 511 008 200.00**	
	SOLDE	**7 959 263.57 +**			**24 712 300.00 –**	
CHARGES						
3000	Traitements des autorités et des juges	18 175 230.80	1 602 230.80 +	9,66 +	16 573 000.00	
					C 1 608 443.00	
3001	Indemnités versées aux autorités et aux commissions	6 505 967.05	1 100 732.95 –	14,47 –	7 606 700.00	
					C 25 459.60	
3010	Traitements du personnel administratif et d'exploitation	836 630 559.90	39 879 040.10 –	4,54 –	876 509 600.00	
					C 5 871 675.25	
3011	Allocations de service versées au Corps de police	5 206 147.00	279 853.00 –	5,10 –	5 486 000.00	
3020	Traitements du corps enseignant	677 983 579.90	33 688 479.90 +	5,22 +	644 295 100.00	
					C 34 501 784.00	
3030	Contributions de l'employeur aux assurances sociales	82 254 057.60	102 242.40 –	0,12 –	82 356 300.00	
					C 1 609 085.75	
3040	Contributions de l'employeur à la Caisse d'assurance	120 447 532.90	1 919 732.90 +	1,61 +	118 527 800.00	
					C 9 798 832.90	
3041	Contributions de l'employeur à d'autres caisses d'assurance du personnel	84 816 149.50	15 939 749.50 +	23,14 +	68 876 400.00	
					C 15 996 914.95	
3050	Contributions de l'employer aux assurances maladie et accidents	18 004 973.25	3 207 426.75 –	15,12 –	21 212 400.00	
					C 11 128.05	
3060	Vêtements de service et allocations y relatives	1 972 826.35	221 973.65 –	10,11 –	2 194 800.00	
					C 14 239.15	
3061	Allocations de logement	2 618 952.40	174 447.60 –	6,24 –	2 793 400.00	
					C 1 800.00	
3062	Allocations de repas	326 187.60	286 187.60 +	715,46 +	40 000.00	
					C 286 187.60	
3070	Prestations aux retraités	836 806.30	131 193.70 –	13,55 –	968 000.00	
3071	Allocations de renchérissement versées aux retraités	77 051.00	42 849.00 –	35,73 –	119 900.00	
3080	Indemnités versées au personnel temporaire	86 316.50	17 683.50 –	17,00 –	104 000.00	
3090	Formation et perfectionnement professionnel du personnel	9 247 543.20	1 912 356.80 –	17,13 –	11 159 900.00	
					C 22 502.95	
3091	Recrutement du personnel	1 981 316.75	227 416.75 +	12,96 +	1 753 900.00	
					C 425 923.40	
3099	Dépenses diverses en rapport avec le personnel	149 003.35	56 096.65 –	27,35 –	205 100.00	
3100	Fournitures de bureau	6 927 186.45	272 786.45 +	4,09 +	6 654 400.00	
					C 1 219 483.91	
3101	Frais d'impression et de reliure, publications	11 928 004.00	4 067 996.00 –	25,43 –	15 996 000.00	
					C 386 288.05	
3102	Ouvrages spécialisés et revues	4 839 597.89	270 797.89 +	5,92 +	4 568 800.00	
					C 515 425.33	
3106	Matériel didactique (destiné à l'enseignement et à la recherche)	3 132 590.72	80 909.28 –	2,51 –	3 213 500.00	
					C 91 594.30	
3110	Acquisition de machines et de meubles de bureau	10 376 770.45	1 696 129.55 –	14,04 –	12 072 900.00	
					C 419 688.00	

C = CREDIT SUPPLEMENTAIRE, DEPASSEMENT DE CREDIT

COMPTES PRINCIPAUX DE L'ETAT COMPTE ADMINISTRATIF		COMPTE 1989	ECART BUDGETAIRE 1989 ABSOLU	 EN %	BUDGET 1989	COMPTE 1988
3111	Acquisition de machines, d'appareils, de véhicules, d'autres pièces de mobilier etc.	30 722 518.13	564 081.87 –	1,80 –	31 286 600.00 C 427 424.20	
3112	Acquisition de linge, de vêtements, de vaisselle	835 786.90	308 513.10 –	26,96 –	1 144 300.00 C 3 072.30	
3120	Eau, énergie et combustibles	15 550 873.80	8 108 326.20 –	34,27 –	23 659 200.00 C 257 371.25	
3130	Autres marchandises	48 730 441.38	9 277 258.62 –	15,99 –	58 007 700.00 C 91 958.90	
3137	Frais de subsistance	9 706 846.70	726 053.30 –	6,95 –	10 432 900.00 C 106 054.80	
3141	Entretien des domaines faisant partie du patrimoine administratif	24 484 641.75	3 385 358.25 –	12,14 –	27 870 000.00 C 7 864.50	
3142	Entretien des domaines faisant partie du patrimoine financier	4 631 195.45	3 208 195.45 +	225,45 +	1 423 000.00 C 3 208 195.45	
3143	Entretien des domaines loués par l'Etat	459 411.20	115 288.80 –	20,06 –	574 700.00 C 38 908.60	
3144	Entretien des routes cantonales	18 866 345.70	1 966 345.70 +	11,63 +	16 900 000.00 C 1 966 347.35	
3145	Entretien des routes nationales	578 419.65	321 580.35 –	35,73 –	900 000.00	
3146	Entretien des cours d'eau	775 474.55	224 525.45 –	22,45 –	1 000 000.00	
3149	Entretien d'autres équipements	3 195 744.18	419 255.82 –	11,59 –	3 615 000.00	
3150	Entretien d'appareils et de meubles de bureau	2 321 756.17	1 449 443.83 –	38,43 –	3 771 200.00 C 6 424.40	
3151	Entretien de machines, d'appareils, de véhicules et d'autres pièces de mobilier	7 203 841.95	2 017 958.05 –	21,88 –	9 221 800.00 C 150 534.50	
3160	Loyers, fermages et redevances d'utilisation	32 475 093.85	4 078 406.15 –	11,15 –	36 553 500.00 C 262 827.45	
3170	Indemnités pour frais de déplacement du personnel	9 615 575.60	898 324.40 –	8,54 –	10 513 900.00 C 238 739.90	
3171	Excursions, courses d'école, camps	708 452.35	183 247.65 –	20,55 –	891 700.00	
3172	Frais de représentation	256 493.80	49 506.20 –	16,17 –	306 000.00 C 1 985.55	
3180	Indemnités pour prestations de service de tiers	62 068 143.36	13 223 556.64 –	17,56 –	75 291 700.00 C 4 482 176.74	
3181	Indemnités pour travaux de tiers en matière de planification et d'élaboration de projets	9 055 601.30	2 012 398.70 –	18,18 –	11 068 000.00 C 2 506 375.80	
3182	Obtention et gestion de capital	4 617 076.20	3 343 076.20 +	262,40 +	1 274 000.00	
3183	Primes d'assurance objets	4 078 764.30	181 335.70 –	4,25 –	4 260 100.00 C 141 475.55	
3184	Impôts et taxes	1 411 307.25	744 192.75 –	34,52 –	2 155 500.00 C 81 818.95	
3185	Frais de PTT	15 623 914.61	3 445 385.39 –	18,06 –	19 069 300.00 C 521 886.41	
3186	Traitement des données BEDAG	25 474 567.90	528 567.90 +	2,11 +	24 946 000.00 C 675 563.35	
3190	Versement de dommages-intérêts	28 231.05	273 768.95 –	90,65 –	302 000.00	

C = CREDIT SUPPLEMENTAIRE, DEPASSEMENT DE CREDIT

COMPTES PRINCIPAUX DE L'ETAT COMPTE ADMINISTRATIF		COMPTE 1989	ECART BUDGETAIRE 1989 ABSOLU	 EN %	BUDGET 1989	COMPTE 1988
3191	Frais généraux du Conseil-exécutif	298 684.90	58 684.90 +	24,45 +	240 000.00 C 80 255.20	
3199	Autres biens, services et marchandises	19 494 523.80	1 142 123.80 +	6,22 +	18 352 400.00 C 1 280 410.50	
3200	Intérêts passifs versés à des créanciers et sur des dépôts en espèces	315 591.15	284 408.85 –	47,40 –	600 000.00	
3210	Paiement des intérêts sur les dettes à court terme	2 086 799.65	606 799.65 +	40,99 +	1 480 000.00 C 686 799.65	
3220	Paiement des intérêts sur les dettes à moyen et à long terme	103 511 075.55	4 511 075.55 +	4,55 +	99 000 000.00 C 4 511 075.55	
3290	Autres intérêts passifs	852 040.55	1 897 959.45 –	69,01 –	2 750 000.00	
3300	Amortissement d'avoirs du patrimoine financier	18 120 350.88	6 164 350.88 +	51,55 +	11 956 000.00	
3301	Amortissement de placements du patrimoine financier	438 235.50	438 235.50 +	›999,99 +	0.00	
3310	Amortissements ordinaires sur les investissements du patrimoine administratif	116 406 527.15	43 593 472.85 –	27,24 –	160 000 000.00	
3311	Amortissements ordinaires sur prêts et participations du patrimoine administratif	30 000.00	30 000.00 +	›999,99 +	0.00	
3312	Amortissements ordinaires sur subventions aux investissements	148 339 158.65	148 339 158.65 +	›999,99 +	0.00	
3319	Amortissements ordinaires sur d'autres dépenses faites sur le patrimoine administratif et portées à l'actif du bilan.		116 101 000.00 –	100,00 –	116 101 000.00	
3400	Parts de recettes destinées à des communes	12 202 885.30	2 202 885.30 +	22,02 +	10 000 000.00 C 2 202 885.30	
3410	Contributions de peréquation financière	37 579 551.00	7 929 551.00 +	26,74 +	29 650 000.00	
3500	Remboursements à la Confédération	328 418.50	77 418.50 +	30,84 +	251 000.00 C 78 308.50	
3510	Remboursements à des cantons	3 849 406.55	2 727 593.45 –	41,47 –	6 577 000.00	
3520	Remboursements à des communes	106 748 248.05	594 351.95 –	0,55 –	107 342 600.00 C 1 000 000.00	
3600	Subventions à l'exploitation accordées à la Confédération	147 441 920.00	1 520 480.00 –	1,02 –	148 962 400.00	
3610	Subventions à l'exploitation accordées à des cantons	21 417 494.92	282 005.08 –	1,29 –	21 699 500.00 C 94 400.00	
3620	Subventions à l'exploitation accordées à des communes	239 470 997.50	9 465 502.50 –	3,80 –	248 936 500.00 C 5 578 123.80	
3630	Subventions à l'exploitation accordées aux établissements, offices et entreprises de l'Etat	1 381 331.20	183 668.80 –	11,73 –	1 565 000.00	
3640	Subventions à l'exploitation accordées à des sociétés d'économie mixte	224 451 057.78	3 713 042.22 –	1,62 –	228 164 100.00 C 4 894 730.00	
3650	Subventions à l'exploitation accordées à des institutions et entreprises privées	225 835 442.27	6 133 557.73 –	2,64 –	231 969 000.00 C 1 258 864.15	
3659	Aides à la culture	37 759 772.10	1 129 772.10 +	3,08 +	36 630 000.00 C 1 042 311.50	

C = CREDIT SUPPLEMENTAIRE, DEPASSEMENT DE CREDIT

COMPTES PRINCIPAUX DE L'ETAT COMPTE ADMINISTRATIF		COMPTE 1989	ECART BUDGETAIRE 1989 ABSOLU	 EN %	BUDGET 1989	COMPTE 1988
3660	Subventions courantes à des personnes physiques	210 276 102.85	4 284 102.85 +	2,07 +	205 992 000.00 C 4 013 236.85	
3669	Bourses	28 193 084.50	16 966 915.50 –	37,57 –	45 160 000.00	
3670	Subventions accordées à l'étranger	776 466.95	174 933.05 –	18,38 –	951 400.00	
3700	Subventions redistribuées à la Confédération	635 253.30	235 253.30 +	58,81 +	400 000.00	
3710	Subventions redistribuées à des cantons	2 934 601.25	1 065 398.75 –	26,63 –	4 000 000.00	
3720	Subventions redistribuées à des communes	251 571 071.82	48 553 071.82 +	23,91 +	203 018 000.00	
3750	Subventions redistribuées à des institutions priveés	13 282 043.70	180 843.70 +	1,38 +	13 101 200.00	
3760	Subventions redistribuées à des personnes physiques (bourses comprises)	34 686.60	25 313.40 –	42,18 –	60 000.00	
3800	Versement au Fonds spécial figurant au bilan	18 227 823.27	8 268 223.27 +	83,01 +	9 959 600.00	
3900	Imputations internes en faveur de la Chancellerie d'Etat	1 279 055.50	299 744.50 –	18,98 –	1 578 800.00 C 101 877.25	
3901	Imputations internes en faveur des écoles cant. de soins infirmiers p. travaux effectués en clinique par des stagiaires	1 836 436.95	226 763.05 –	10,99 –	2 063 200.00	
3902	Imputations internes en faveur des divisions administratives pour prestations diverses	903 976.50	2 603 023.50 –	74,22 –	3 507 000.00	
3903	Imputations internes pour fermage et loyer de domaines cantonaux	734 014.00	7 786.00 –	1,04 –	741 800.00	
3904	Imputation interne en faveur des établissements pénitenciaires pour prise en charge des détenus	9 793 612.70	2 206 387.30 –	18,38 –	12 000 000.00	
3910	Imputations internes d'intérêts sur le patrimoine administratif	5 121 722.50	2 893 277.50 –	36,09 –	8 015 000.00	
3920	Bonification d'amortissements sur le patrimoine administratif	89 593 356.80	26 007 643.20 –	22,49 –	115 601 000.00	
3990	Report à des fonds spéciaux du solde du compte de fonctionnement	112 598 577.55	6 077 577.55 +	5,70 +	106 521 000.00 C 7 609 894.45	
3991	Report de fonds spéciaux au compte de fonctionnement	12 831 199.80	26 258 800.20 –	67,17 –	39 090 000.00	
3992	Report de fonds spéciaux à d'autres fonds spéciaux	9 497 681.00	7 489 681.00 +	372,99 +	2 008 000.00	
	REVENUS					
4001	Impôt sur le revenu des personnes physiques	1 535 630 337.23	10 569 662.77 –	0,68 –	1 546 200 000.00	
4002	Impôt à la source des personnes physiques	127 312 603.85	8 687 396.15 –	6,38 –	136 000 000.00	
4003	Impôt sur le revenu des autres personnes morales	3 156 237.20	843 762.80 –	21,09 –	4 000 000.00	

C = CREDIT SUPPLEMENTAIRE, DEPASSEMENT DE CREDIT

COMPTES PRINCIPAUX DE L'ETAT COMPTE ADMINISTRATIF		COMPTE 1989	ECART BUDGETAIRE 1989 ABSOLU	 EN %	BUDGET 1989	COMPTE 1988
4004	Impôt à la source des autres personnes morales	3 168 887.85	331 112.15 –	9,46 –	3 500 000.00	
4005	Amendes fiscales	2 625 858.35	374 141.65 –	12,47 –	3 000 000.00	
4006	Impôt récupéré	973 475.90	173 475.90 +	21,68 +	800 000.00	
4011	Impôt sur le bénéfice des SA et S.à.r.l.	92 320 779.00	13 679 221.00 –	12,90 –	106 000 000.00	
4012	Impôt sur le bénéfice des sociétés coopératives	12 708 987.40	2 291 012.60 –	15,27 –	15 000 000.00	
4013	Impôt sur le bénéfice des sociétés Holding	719 770.05	80 229.95 –	10,02 –	800 000.00	
4014	Impôt sur le capital des SA et S.à.r.l.	37 408 958.70	591 041.30 –	1,55 –	38 000 000.00	
4015	Impôt sur le capital des SA et S.à.r.l.	6 895 138.55	95 138.55 +	1,39 +	6 800 000.00	
4030	Impôts sur les gains en capital	89 241 719.50	24 241 719.50 +	37,29 +	65 000 000.00	
4040	Droits de mutation et droits perçus pour la constitution de gages	100 456 290.35	14 456 290.35 +	16,80 +	86 000 000.00	
4050	Impôts sur les successions et donations	62 671 870.00	12 421 870.00 +	24,72 +	50 250 000.00	
4061	Redevances sur les transports	162 622 112.70	7 502 112.70 +	4,83 +	155 120 000.00	
4100	Revenus de régales	6 715 530.30	396 469.70 –	5,57 –	7 112 000.00	
4112	Concessions et patentes	6 435 640.45	1 075 359.55 –	14,31 –	7 511 000.00	
4200	Banques et intérêts de comptes courants	376 529.86	223 470.14 –	37,24 –	600 000.00	
4210	Intérêts des dépôts à terme fixe et sur les avoirs en dépot	33 232 985.15	12 232 985.15 +	58,25 +	21 000 000.00	
4211	Intérêts moratoires	5 415 899.80	1 104 100.20 –	16,93 –	6 520 000.00	
4220	Dividendes et autres intérêts du capital	716 405.65	399 405.65 +	125,99 +	317 000.00	
4230	Revenus des immeubles du patrimoine financier	4 919 420.50	4 600 420.50 +	›999,99 +	319 000.00	
4240	Gains comptables sur les immeubles du patrimoine financier	39 670.00	39 670.00 +	›999,99 +	0.00	
4250	Intérêts de prêts du patrimoine administratif	211 504.95	23 495.05 –	9,99 –	235 000.00	
4260	Revenus de participations permanentes du patrimoine administratif	5 670 056.70	429 943.30 –	7,04 –	6 100 000.00	
4261	Intérêts sur le capital de dotation des banques d'Etat	28 945 000.00	1 605 000.00 –	5,25 –	30 550 000.00	
4270	Revenus des immeubles du patrimoine administratif	11 352 664.55	4 189 235.45 –	26,95 –	15 541 900.00	
4290	Autres revenus	996 172.50	266 172.50 +	36,46 +	730 000.00	
4310	Emoluments administratifs	73 666 452.66	3 928 852.66 +	5,63 +	69 737 600.00	
4320	Pensions et taxes	80 108 800.45	6 661 099.55 –	7,67 –	86 769 900.00	
4330	Emoluments de cours	5 112 249.00	156 249.00 +	3,15 +	4 956 000.00	
4340	Autres redevances d'utilisation et prestations de service	52 308 252.74	555 552.74 +	1,07 +	51 752 700.00	
4350	Ventes	53 574 738.40	437 538.40 +	0,82 +	53 137 200.00	
4360	Remboursements de tiers	45 155 964.69	4 999 035.31 –	9,96 –	50 155 000.00	

C = CREDIT SUPPLEMENTAIRE, DEPASSEMENT DE CREDIT

COMPTES PRINCIPAUX DE L'ETAT COMPTE ADMINISTRATIF		COMPTE 1989	ECART BUDGETAIRE 1989 ABSOLU	 EN %	BUDGET 1989	COMPTE 1988
4361	Remboursement de subventions à l'exploitation	1 954 798.45	1 504 798.45 +	334,39 +	450 000.00	
4362	Indemnités de repas (retenues sur le traitement du personnel)	1 247 330.70	3 569.30 –	0,28 –	1 250 900.00	
4363	Loyers d'immeubles n'appartenant pas à l'Etat	1 437 562.95	90 937.05 –	5,94 –	1 528 500.00	
4364	Remboursement de frais d'élaboration de projets (à charge des crédits à la construction)	1 625 490.20	1 625 490.20 +	›999,99 +	0.00	
4370	Revenus d'amendes	16 629 441.50	1 030 558.50 –	5,83 –	17 660 000.00	
4380	Prestations effectuées par le personnel de l'Etat pour ses investissements	1 489 239.00	489 239.00 +	48,92 +	1 000 000.00	
4390	Primes d'assurance	4 972.50	327.50 –	6,17 –	5 300.00	
4391	Travaux d'entretien effectués par le personnel de l'Etat		656 000.00 –	100,00 –	656 000.00	
4392	Taxe cantonale d'hébergement	2 030 797.45	130 797.45 +	6,88 +	1 900 000.00	
4399	Autres contributions	5 646 499.00	4 926 499.00 +	684,23 +	720 000.00	
4401	Part de l'impôt fédéral direct	210 980 317.50	3 979 682.50 –	1,85 –	214 960 000.00	
4402	Part de l'impôt anticipé	46 347 610.35	3 652 389.65 –	7,30 –	50 000 000.00	
4403	Part de la taxe militaire	3 123 823.45	226 176.55 –	6,75 –	3 350 000.00	
4404	Part au produit du monopole fédéral sur les alcools	9 304 325.15	2 508 225.15 +	36,90 +	6 796 100.00	
4500	Remboursements de la Confédération	15 759 764.00	4 285 836.00 –	21,38 –	20 045 600.00	
4510	Remboursements de cantons	1 009 394.90	1 240 605.10 –	55,13 –	2 250 000.00	
4520	Remboursements de communes	519 521 984.65	2 745 015.35 –	0,52 –	522 267 000.00	
4600	Subventions à l'exploitation versées par la Confédération	214 718 788.75	5 784 988.75 +	2,76 +	208 933 800.00	
4609	Part au revenu de la taxe fédérale sur les carburants	62 717 802.00	4 717 802.00 +	8,13 +	58 000 000.00	
4610	Subventions à l'exploitation versées par des cantons	26 534 480.85	55 519.15 –	0,20 –	26 590 000.00	
4620	Subventions à l'exploitation versées par des communes	115 233 517.30	283 582.70 –	0,24 –	115 517 100.00	
4630	Subventions à l'exploitation versées par les établissements, offices et entreprises de l'Etat	1 190 638.85	428 638.85 +	56,25 +	762 000.00	
4650	Subv.à l'exploitation versées par des personnes physiques et par des institutions (legs/ fondations à office)	2 003 817.80	29 682.20 –	1,45 –	2 033 500.00	
4690	Autres subventions à l'exploitation	21 494 430.15	1 174 430.15 +	5,77 +	20 320 000.00	
4700	Subventions à redistribuer versées par la Confédération	260 373 094.75	48 189 894.75 +	22,71 +	212 183 200.00	
4710	Subventions à redistribuer versées par des cantons	3 605 545.95	605 545.95 +	20,18 +	3 000 000.00	
4720	Subventions à redistribuer versées par des communes	3 637 078.35	858 921.65 –	19,10 –	4 496 000.00	

C = CREDIT SUPPLEMENTAIRE, DEPASSEMENT DE CREDIT

COMPTES PRINCIPAUX DE L'ETAT COMPTE ADMINISTRATIF		COMPTE 1989	ECART BUDGETAIRE 1989 ABSOLU	 EN %	BUDGET 1989	COMPTE 1988
4770	Subventions à redistribuer provenant de l'étranger	841 937.62	58 062.38 –	6,45 –	900 000.00	
4800	Prélèvement sur le fonds spécial figurant au bilan	36 919 331.60	55 873 768.40 –	60,21 –	92 793 100.00	
4900	Imputations internes de divisions administratives pour fournitures de bureau et papier	1 279 055.50	299 744.50 –	18,98 –	1 578 800.00	
4901	Imputations internes de cliniques cantonales pour travaux effectués par des stagiaires	1 836 436.95	226 763.05 –	10,99 –	2 063 200.00	
4902	Imputations internes de divisions administratives pour prestations diverses	903 976.50	2 603 023.50 –	74,22 –	3 507 000.00	
4903	Imputations internes de divisions administratives pour fermages et loyers	734 014.00	7 786.00 –	1,04 –	741 800.00	
4904	Imputations internes de la Direction de la police pour frais de pension des détenus	9 793 612.70	2 206 387.30 –	18,38 –	12 000 000.00	
4910	Intérêts sur le patrimoine administratif imputés à des offices et entreprises	5 121 722.50	2 893 277.50 –	36,09 –	8 015 000.00	
4920	Amortissements du patrimoine administratif imputés à des offices et entreprises	89 593 356.80	26 007 643.20 –	22,49 –	115 601 000.00	
4990	Report du solde du compte de fonctionnement d'offices en faveur de Fonds spéciaux	112 598 577.55	6 077 577.55 +	5,70 +	106 521 000.00	
4991	Report de Fonds spéciaux au compte de fonctionnement d'offices	12 831 199.80	26 258 800.20 –	67,17 –	39 090 000.00	
4992	Report de Fonds spéciaux à d'autres Fonds spéciaux	9 497 681.00	7 489 681.00 +	372,99 +	2 008 000.00	
	INVESTISSEMENT: DEPENSES	**612 117 091.01**	**48 513 508.99 –**	**7,34 –**	**660 630 600.00**	
					C 10 210 336.76	
	RECETTES	**238 156 759.40**	**24 654 359.40 +**	**11,54 +**	**213 502 400.00**	
	SOLDE	**373 960 331.61 –**			**447 128 200.00 –**	
	DEPENSES					
5000	Acquisition de terrains non bâtis du patrimoine administratif (espaces verts, rés.naturelles, parcs, etc.)		5 130 000.00 –	100,00 –	5 130 000.00	
5010	Construction de routes cantonales	65 873 414.15	8 126 585.85 –	10,98 –	74 000 000.00	
5011	Travaux de réfection et d'entretien des routes cantonales	15 626 419.31	1 126 419.31 +	7,76 +	14 500 000.00	
					C 1 126 419.31	
5013	Constructions hydrauliques	3 960 211.45	139 788.55 –	3,40 –	4 100 000.00	
					C 290 885.00	

C = CREDIT SUPPLEMENTAIRE, DEPASSEMENT DE CREDIT

COMPTES PRINCIPAUX DE L'ETAT COMPTE ADMINISTRATIF		COMPTE 1989	ECART BUDGETAIRE 1989 ABSOLU	 EN %	BUDGET 1989	COMPTE 1988
5019	Autres ouvrages de génie civil	3 534 888.00	1 025 312.00 –	22,48 –	4 560 200.00	
5020	Construction de routes nationales	66 377 731.00	5 622 269.00 –	7,80 –	72 000 000.00	
5022	Travaux de réfection et d'entretien des routes nationales	10 591 423.35	2 691 423.35 +	34,06 +	7 900 000.00 C 2 691 423.35	
5030	Acquisition et construction d'immeubles du patrimoine administratif	36 853 314.40	15 303 785.60 –	29,34 –	52 157 100.00	
5031	Transformation d'immeubles du patrimoine administratif	21 473 925.60	61 625.60 +	0,28 +	21 412 300.00 C 1 811 058.65	
5035	Acquisition et construction d'immeubles du PA à charge de la dîme hospitalière	11 357 503.25	743 496.75 –	6,14 –	12 101 000.00	
5036	Transformation d'immeubles du PA à charge du dixième du taux unitaire des impôts cantonaux affecté aux hopitaux	2 514 623.80	901 376.20 –	26,38 –	3 416 000.00	
5050	Acquisition de forêts	1 933 674.10	606 125.90 –	23,86 –	2 539 800.00	
5060	Acquisition de machines de bureau et d'équipement TED	7 964 396.85	3 337 803.15 –	29,53 –	11 302 200.00 C 696 992.45	
5061	Acquisition de machines, d'appareils, de véhicules et d'autres pièces de mobilier	9 945 429.75	4 150 570.25 –	29,44 –	14 096 000.00 C 210 939.00	
5220	Prêts et participations permanentes au bénéfice des communes	5 110 600.00	110 600.00 +	2,21 +	5 000 000.00	
5240	Prêts et participations permanentes au bénéfice des sociétés d'économie mixte	2 550 000.00	50 000.00 +	2,00 +	2 500 000.00 C 50 000.00	
5250	Prêts et participations permanentes au bénéfice des institutions privées		4 212 000.00 –	100,00 –	4 212 000.00	
5260	Prêts d'études	2 428 200.00	2 428 200.00 +	›999,99 +	0.00 C 2 428 200.00	
5620	Subventions aux investissements versées à des communes	118 459 711.25	19 456 288.75 –	14,10 –	137 916 000.00	
5630	Subventions aux investissements versées à des établissements, offices et entreprises de l'Etat	126 968.00	1 684 032.00 –	92,98 –	1 811 000.00	
5640	Subventions aux investissements versées à des sociétés d'économie mixte	43 421 741.15	13 078 258.85 –	23,14 –	56 500 000.00 C 499 396.00	
5650	Subventions aux investissements versées à des institutions et entreprises privées	67 532 695.90	4 869 304.10 –	6,72 –	72 402 000.00 C 405 023.00	
5700	Subventions redistribuées à la Confédération	2 368 685.25	2 063 685.25 +	676,61 +	305 000.00	
5720	Subventions redistribuées à des communes	95 846 321.65	23 266 321.65 +	32,05 +	72 580 000.00	
5730	Subventions redistribuées à des établissements, offices et entreprises de l'Etat		100 000.00 –	100,00 –	100 000.00	

C = CREDIT SUPPLEMENTAIRE, DEPASSEMENT DE CREDIT

COMPTES PRINCIPAUX DE L'ETAT COMPTE ADMINISTRATIF		COMPTE 1989	ECART BUDGETAIRE 1989 ABSOLU	 EN %	BUDGET 1989	COMPTE 1988
5740	Subventions redistribuées à des sociétés d'économie mixte	6 521 017.00	6 431 017.00 +	>999,99 +	90 000.00	
5750	Subventions redistribuées à des institutions privées et entreprises	9 607 149.30	2 607 149.30 +	37,24 +	7 000 000.00	
5800	Expropriations matérielles	137 046.50	862 953.50 –	86,29 –	1 000 000.00	
	RECETTES					
6000	Transfert de terrains au patrimoine financier	1 703 001.50	6 296 998.50 –	78,71 –	8 000 000.00	
6010	Transfert d'ouvrages de génie civil au patrimoine financier	139 719.65	139 719.65 +	>999,99 +	0.00	
6050	Transfert de forêts au patrimoine financier	18 305.00	13 305.00 +	266,10 +	5 000.00	
6220	Remboursement, par des communes, de prêts et de participations	3 308 545.40	2 008 545.40 +	154,50 +	1 300 000.00	
6240	Remboursement, par des sociétés d'économie mixte, de prêts et de participations	451 823.00	396 823.00 +	721,49 +	55 000.00	
6250	Remboursement, par des institutions privées, de prêts et de participations	888 105.00	1 777 895.00 –	66,68 –	2 666 000.00	
6260	Remboursement de prêts d'études	4 683 903.00	4 683 903.00 +	>999,99 +	0.00	
6310	Remboursement de dépenses d'investissement pour des ouvrages de génie civil	8 542 352.10	2 261 647.90 –	20,93 –	10 804 000.00	
6330	Remboursement de dépenses d'investissement pour des constructions	721 785.00	618 785.00 +	600,76 +	103 000.00	
6420	Remboursement, par des communes, de subventions aux investissements		150 000.00 –	100,00 –	150 000.00	
6440	Remboursement, par des entreprises d'économie mixte, de subventions aux investissements	1 865 571.00	365 571.00 +	24,37 +	1 500 000.00	
6450	Remboursement, par des institutions privées, de subventions aux investissements	436 309.10	413 690.90 –	48,66 –	850 000.00	
6600	Subventions aux investissements versées par la Confédération	35 738 761.50	3 584 638.50 –	9,11 –	39 323 400.00	
6609	Subventions aux investissements versées par la Confédération pour la construction de routes nationales	64 451 637.60	2 348 362.40 –	3,51 –	66 800 000.00	
6620	Subventions aux investissements versées par des communes	19 619.85	4 619.85 +	30,79 +	15 000.00	
6630	Subventions aux investissements versées par les établissements de l'Etat	827 264.10	973 735.90 –	54,06 –	1 801 000.00	

C = CREDIT SUPPLEMENTAIRE, DEPASSEMENT DE CREDIT

COMPTES PRINCIPAUX DE L'ETAT COMPTE ADMINISTRATIF		COMPTE 1989	ECART BUDGETAIRE 1989 ABSOLU	 EN %	BUDGET 1989	COMPTE 1988
6690	Autres subventions aux investissements	16 883.40	38 116.60 –	69,30 –	55 000.00	
6700	Subventions à redistribuer versées par la Confédération	113 127 604.15	34 217 604.15 +	43,36 +	78 910 000.00	
6720	Subventions à redistribuer versées par des communes	629 127.00	20 873.00 –	3,21 –	650 000.00	
6750	Subventions à redistribuer versées par des institutions et entreprises privées	586 442.05	71 442.05 +	13,87 +	515 000.00	

C = CREDIT SUPPLEMENTAIRE, DEPASSEMENT DE CREDIT

GROUPES DES MATIERES ET COMPTES	COMPTE 1989			MODIFICATION P.RAPPORT AU	BUDGET	COMPTE
Administration présidentielle	MONTANT	EN % CC	EN % GM	BUDGET 1989	1989	1988
COMPTE DE FONCTIONNEMENT						
3 CHARGES	**21 517 992**	**100,00**		**1 901 307 –**	**23 419 300**	
					N 252 030	
30 Charges de personnel	**11 515 613**	**53,51**	**100,00**	**404 086 –**	**11 919 700**	
					N 48 482	
300 Autorités, commissions et juges	4 638 341	21,55	40,27	383 658 –	5 022 000	
301 Salaires du personnel administratif et d'exploitation	5 631 052	26,16	48,89	27 647 –	5 658 700	
303 Contributions aux assurances sociales	401 827	1,86	3,48	25 527 +	376 300	
					N 28 713	
304 Contributions à l'assurance du personnel	589 160	2,73	5,11	3 960 +	585 200	
					N 13 435	
306 Vêtements de service, allocations de logement et de repas	3 137	0,01	0,02	1 737 +	1 400	
					N 1 800	
307 Prestations aux retraités	202 097	0,93	1,75	20 902 –	223 000	
309 Autres charges de personnel	49 997	0,23	0,43	3 102 –	53 100	
					N 4 533	
31 Biens, services et marchandises	**5 697 768**	**26,47**	**100,00**	**1 216 331 –**	**6 914 100**	
					N 203 548	
310 Fournitures de bureau, imprimés et matériel didactique	3 529 966	16,40	61,95	423 633 –	3 953 600	
					N 58 897	
311 Mobilier, machines, véhicules	187 174	0,86	3,28	61 674 +	125 500	
					N 63 743	
312 Eau, énergie et combustibles	155 179	0,72	2,72	25 821 –	181 000	
313 Autres marchandises	22 123	0,10	0,38	22 776 –	44 900	
315 Prestations de tiers pour l'entretien d'objets mobiliers	143 345	0,66	2,51	12 554 –	155 900	
					N 652	
316 Loyers, fermages et redevances d'utilisation	196 611	0,91	3,45	48 588 –	245 200	
317 Dédommagements	123 583	0,57	2,16	15 816 –	139 400	
318 Honoraires et prestations de serv ce	1 041 100	4,83	18,27	787 499 –	1 828 600	
319 Frais divers	298 684	1,38	5,24	58 684 +	240 000	
					N 80 255	
33 Amortissements	**1 049**	**0,00**	**100,00**	**1 049 +**		
330 Patrimoine financier	1 049	0,00	100,00	1 049 +		
36 Subventions accordées	**4 187 761**	**19,46**	**100,00**	**196 738 –**	**4 384 500**	
361 Cantons	59 960	0,27	1,43	39 –	60 000	
362 Communes	251 850	1,17	6,01	2 650 –	254 500	
364 Sociétés d'économie mixte	180 000	0,83	4,29		180 000	
365 Institutions privées	3 695 950	17,17	88,25	194 049 –	3 890 000	

CC = CLASSES DE COMPTES GM = GROUPES DES MATIERES N = CREDIT SUPPLEMENTAIRE, DEPASSEMENT DE CREDIT

GROUPES DES MATIERES ET COMPTES	COMPTE 1989			MODIFICATION P.RAPPORT AU	BUDGET	COMPTE
Administration présidentielle	MONTANT	EN % CC	EN % GM	BUDGET 1989	1989	1988
COMPTE DE FONCTIONNEMENT						
38 Versements aux financements spéciaux				**80 000 –**	**80 000**	
380 Versement au Fonds spécial figurant au bilan				80 000 –	80 000	
39 Imputations internes (comptes de contre-partie: groupe 49)	**115 799**	**0,53**	**100,00**	**5 200 –**	**121 000**	
390 Charges dues à des imputations internes	115 799	0,53	100,00	5 200 –	121 000	
4 REVENUS	**3 043 271**	**100,00**		**61 071 +**	**2 982 200**	
42 Revenus des biens	**94 455**	**3,10**	**100,00**	**18 255 +**	**76 200**	
427 Immeubles du patrimoine administratif	94 455	3,10	100,00	18 255 +	76 200	
43 Contributions	**1 060 597**	**34,85**	**100,00**	**209 897 +**	**850 700**	
431 Emoluments administratifs	125 768	4,13	11,85	19 231 –	145 000	
435 Ventes	677 475	22,26	63,87	177 975 +	499 500	
436 Remboursements	257 352	8,45	24,26	51 152 +	206 200	
46 Subventions acquises	**222 193**	**7,30**	**100,00**	**10 693 +**	**211 500**	
460 Confédération	5 649	0,18	2,54	851 –	6 500	
469 Autres subventions	216 544	7,11	97,45	11 544 +	205 000	
48 Prélèvements sur les financements spéciaux	**139 393**	**4,58**	**100,00**	**139 393 +**		
480 Prélèvements sur les financements spéciaux	139 393	4,58	100,00	139 393 +		
49 Imputations internes (comptes de contrepartie: groupe 39)	**1 526 632**	**50,16**	**100,00**	**317 167 –**	**1 843 800**	
490 Revenus provenant d'imputations internes	1 279 055	42,02	83,78	299 744 –	1 578 800	
491 Intérêts imputés	42 987	1,41	2,81	12 013 –	55 000	
499 Imputations internes diverses	204 589	6,72	13,40	5 410 –	210 000	

CC = CLASSES DE COMPTES GM = GROUPES DES MATIERES N = CREDIT SUPPLEMENTAIRE, DEPASSEMENT DE CREDIT

GROUPES DES MATIERES ET COMPTES	COMPTE 1989			MODIFICATION P.RAPPORT AU	BUDGET	COMPTE
Administration présidentielle	MONTANT	EN % CC	EN % GM	BUDGET 1989	1989	1988
COMPTE DES INVESTISSEMENTS						
5 DEPENSES	**596 967**	**100,00**		**461 032 –**	**1 058 000**	
50 Investissements propres	**596 967**	**100,00**	**100,00**	**461 032 –**	**1 058 000**	
503 Terrains bâtis						
506 Mobilier, machines, véhicules	596 967	100,00	100,00	461 032 –	1 058 000	

CC = CLASSES DE COMPTES GM = GROUPES DES MATIERES N = CREDIT SUPPLEMENTAIRE, DEPASSEMENT DE CREDIT

GROUPES DES MATIERES ET COMPTES Administration judicaire	COMPTE 1989 MONTANT	EN % CC	EN % GM	MODIFICATION P.RAPPORT AU BUDGET 1989	BUDGET 1989	COMPTE 1988
COMPTE DE FONCTIONNEMENT						
3 CHARGES	**69 370 099**	**100,00**		**1 341 599 +**	**68 028 500** **N 3 043 585**	
30 Charges de personnel	**48 708 122**	**70,21**	**100,00**	**390 277 –**	**49 098 400** **N 1 840 621**	
300 Autorités, commissions et juges	17 681 300	25,48	36,30	1 448 300 +	16 233 000 N 1 608 443	
301 Salaires du personnel administratif et d'exploitation	25 350 865	36,54	52,04	1 975 434 –	27 326 300	
303 Contributions aux assurances sociales	2 158 328	3,11	4,43	49 128 +	2 109 200 N 53 040	
304 Contributions à l'assurance du personnel	3 447 159	4,96	7,07	109 759 +	3 337 400 N 162 684	
309 Autres charges de personnel	70 469	0,10	0,14	22 030 –	92 500 N 16 453	
31 Biens, services et marchandises	**18 003 990**	**25,95**	**100,00**	**332 609 –**	**18 336 600** **N 1 148 107**	
310 Fournitures de bureau, imprimés et matériel didactique	647 696	0,93	3,59	43 503 –	691 200 N 56 530	
311 Mobilier, machines, véhicules	728 709	1,05	4,04	76 590 –	805 300	
312 Eau, énergie et combustibles	384 269	0,55	2,13	145 230 –	529 500	
313 Autres marchandises	6 368	0,00	0,03	68 131 –	74 500	
315 Prestations de tiers pour l'entretien d'objets mobiliers	100 969	0,14	0,56	108 630 –	209 600	
316 Loyers, fermages et redevances d'utilisation	353 315	0,50	1,96	34 684 –	388 000	
317 Dédommagements	30 677	0,04	0,17	3 822 –	34 500 N 1 880	
318 Honoraires et prestations de service	304 489	0,43	1,69	931 510 –	1 236 000	
319 Frais divers	15 447 494	22,26	85,80	1 079 494 +	14 368 000 N 1 089 696	
33 Amortissements	**2 025 369**	**2,91**	**100,00**	**2 025 369 +**		
330 Patrimoine financier	2 025 369	2,91	100,00	2 025 369 +		
36 Subventions accordées	**599 573**	**0,86**	**100,00**	**49 573 +**	**550 000** **N 49 573**	
362 Communes	599 573	0,86	100,00	49 573 +	550 000 N 49 573	
365 Institutions privées						

CC = CLASSES DE COMPTES GM = GROUPES DES MATIERES N = CREDIT SUPPLEMENTAIRE, DEPASSEMENT DE CREDIT

GROUPES DES MATIERES ET COMPTES	COMPTE 1989			MODIFICATION P.RAPPORT AU	BUDGET	COMPTE
Administration judicaire	MONTANT	EN % CC	EN % GM	BUDGET 1989	1989	1988
COMPTE DE FONCTIONNEMENT						
39 Imputations internes (comptes de contre-partie: groupe 49)	**33 043**	**0,04**	**100,00**	**10 456 –**	**43 500** **N 5 282**	
390 Charges dues à des imputations internes	33 043	0,04	100,00	10 456 –	43 500 N 5 282	
4 REVENUS	**23 375 512**	**100,00**		**753 787 –**	**24 129 300**	
42 Revenus des biens	**8 641**	**0,03**	**100,00**	**3 658 –**	**12 300**	
427 Immeubles du patrimoine administratif	8 641	0,03	100,00	3 658 –	12 300	
43 Contributions	**23 102 340**	**98,83**	**100,00**	**694 659 –**	**23 797 000**	
431 Emoluments administratifs	5 687 333	24,33	24,61	871 666 –	6 559 000	
435 Ventes	16 861	0,07	0,07	3 861 +	13 000	
436 Remboursements	6 940 750	29,69	30,04	184 249 –	7 125 000	
437 Amendes	10 457 395	44,73	45,26	357 395 +	10 100 000	
46 Subventions acquises	**264 530**	**1,13**	**100,00**	**55 469 –**	**320 000**	
469 Autres subventions	264 530	1,13	100,00	55 469 –	320 000	

CC = CLASSES DE COMPTES GM = GROUPES DES MATIERES N = CREDIT SUPPLEMENTAIRE, DEPASSEMENT DE CREDIT

GROUPES DES MATIERES ET COMPTES	COMPTE 1989			MODIFICATION P.RAPPORT AU	BUDGET	COMPTE
Administration judicaire	MONTANT	EN % CC	EN % GM	BUDGET 1989	1989	1988
COMPTE DES INVESTISSEMENTS						
5 DEPENSES	**600 356**	**100,00**		**1 677 243 –**	**2 277 600**	
50 Investissements propres	**600 356**	**100,00**	**100,00**	**1 677 243 –**	**2 277 600**	
506 Mobilier, machines, véhicules	600 356	100,00	100,00	1 677 243 –	2 277 600	

CC = CLASSES DE COMPTES GM = GROUPES DES MATIERES N = CREDIT SUPPLEMENTAIRE, DEPASSEMENT DE CREDIT

GROUPES DES MATIERES ET COMPTES Direction de l'économie publique	COMPTE 1989			MODIFICATION P.RAPPORT AU BUDGET 1989	BUDGET 1989	COMPTE 1988
	MONTANT	EN % CC	EN % GM			
COMPTE DE FONCTIONNEMENT						
3 CHARGES	**590 697 863**	**100,00**		**2 338 163 +**	**588 359 700** **N 8 204 525**	
30 Charges de personnel	**59 134 363**	**10,01**	**100,00**	**247 663 +**	**58 886 700** **N 1 193 620**	
300 Autorités, commissions et juges	511 846	0,08	0,86	123 853 –	635 700	
301 Salaires du personnel administratif et d'exploitation	25 586 060	4,33	43,26	113 360 +	25 472 700 N 588 500	
302 Traitements du corps enseignant	25 983 893	4,39	43,94	68 006 –	26 051 900 N 71 702	
303 Contributions aux assurances sociales	2 583 817	0,43	4,36	59 617 +	2 524 200 N 59 617	
304 Contributions à l'assurance du personnel	3 920 069	0,66	6,62	446 869 +	3 473 200 N 454 556	
305 Contributions à l'assurance maladie et accidents				56 000 –	56 000	
306 Vêtements de service, allocations de logement et de repas	2 935	0,00	0,00	1 264 –	4 200	
309 Autres charges de personnel	545 741	0,09	0,92	123 058 –	668 800 N 19 242	
31 Biens, services et marchandises	**24 767 898**	**4,19**	**100,00**	**1 628 598 +**	**23 139 300** **N 2 925 378**	
310 Fournitures de bureau, imprimés et matériel didactique	1 551 287	0,26	6,26	136 412 –	1 687 700 N 18 308	
311 Mobilier, machines, véhicules	7 423 603	1,25	29,97	161 503 +	7 262 100 N 174 238	
312 Eau, énergie et combustibles	868 818	0,14	3,50	266 681 –	1 135 500	
313 Autres marchandises	1 287 491	0,21	5,19	22 208 –	1 309 700 N 14 998	
314 Prestations de tiers pour l'entretien des immeubles	584 858	0,09	2,36	6 141 –	591 000	
315 Prestations de tiers pour l'entretien d'objets mobiliers	1 144 720	0,19	4,62	191 179 –	1 335 900	
316 Loyers, fermages et redevances d'utilisation	2 217 120	0,37	8,95	97 979 –	2 315 100 N 44 435	
317 Dédommagements	530 774	0,08	2,14	117 025 –	647 800	
318 Honoraires et prestations de service	9 159 223	1,55	36,98	2 304 723 +	6 854 500 N 2 673 397	
33 Amortissements				**500 000 –**	**500 000**	
331 Patrimoine administratif - amortissements ordinaires				500 000 –	500 000	

CC = CLASSES DE COMPTES GM = GROUPES DES MATIERES N = CREDIT SUPPLEMENTAIRE, DEPASSEMENT DE CREDIT

GROUPES DES MATIERES ET COMPTES Direction de l'économie publique	COMPTE 1989			MODIFICATION P.RAPPORT AU BUDGET 1989	BUDGET 1989	COMPTE 1988
	MONTANT	EN % CC	EN % GM			
COMPTE DE FONCTIONNEMENT						
35 Dédommagements pour prestations de services de collectivités publiques						
352 Communes						
36 Subventions accordées	**447 134 531**	**75,69**	**100,00**	**5 694 468 –**	**452 829 000**	
					N 4 068 936	
360 Confédération	145 795 841	24,68	32,60	1 343 659 –	147 139 500	
361 Cantons	36 564	0,00	0,00	935 –	37 500	
362 Communes	45 268 898	7,66	10,12	3 410 602 –	48 679 500	
					N 55 700	
364 Sociétés d'économie mixte	55 100	0,00	0,01		55 100	
365 Institutions privées	46 964 891	7,95	10,50	4 952 509 –	51 917 400	
366 Personnes physiques	209 013 236	35,38	46,74	4 013 236 +	205 000 000	
					N 4 013 236	
37 Subventions redistribuées (Comptes de contre-partie: groupe 47)	**36 618 401**	**6,19**	**100,00**	**3 217 401 +**	**33 401 000**	
371 Cantons	2 934 601	0,49	8,01	1 065 398 –	4 000 000	
372 Communes	26 966 403	4,56	73,64	4 671 403 +	22 295 000	
375 Institutions privées	6 717 397	1,13	18,34	388 602 –	7 106 000	
38 Versements aux financements spéciaux	**7 190 618**	**1,21**	**100,00**	**1 715 618 +**	**5 475 000**	
380 Versement au Fonds spécial figurant au bilan	7 190 618	1,21	100,00	1 715 618 +	5 475 000	
39 Imputations internes (comptes de contre-partie: groupe 49)	**15 852 051**	**2,68**	**100,00**	**1 723 351 +**	**14 128 700**	
					N 16 589	
390 Charges dues à des imputations internes	131 762	0,02	0,83	9 937 –	141 700	
					N 16 439	
392 Amortissement imputés	3 170 765	0,53	20,00	1 593 235 –	4 764 000	
399 Imputations internes diverses	12 549 523	2,12	79,16	3 326 523 +	9 223 000	
					N 150	
4 REVENUS	**249 923 368**	**100,00**		**11 182 368 +**	**238 741 000**	
41 Régales, concessions	**3 353 619**	**1,34**	**100,00**	**44 619 +**	**3 309 000**	
411 Concessions et patentes	3 353 619	1,34	100,00	44 619 +	3 309 000	

CC = CLASSES DE COMPTES GM = GROUPES DES MATIERES N = CREDIT SUPPLEMENTAIRE, DEPASSEMENT DE CREDIT

GROUPES DES MATIERES ET COMPTES Direction de l'économie publique	COMPTE 1989 MONTANT	EN % CC	EN % GM	MODIFICATION P.RAPPORT AU BUDGET 1989	BUDGET 1989	COMPTE 1988
COMPTE DE FONCTIONNEMENT						
42 Revenus des biens	**320291**	**0,12**	**100,00**	**42 591 +**	**277 700**	
421 Avoirs	26 377	0,01	8,23	21 877 +	4 500	
424 Gains comptables sur les placements du patrimoine financier						
425 Prêts du patrimoine administratif	195 267	0,07	60,96	24 732 –	220 000	
426 Participations permanentes du patrimoine administratif	28 540	0,01	8,91	28 540 +		
427 Immeubles du patrimoine administratif	70 106	0,02	21,88	16 906 +	53 200	
43 Contributions	**12 688 493**	**5,07**	**100,00**	**4 968 593 +**	**7 719 900**	
431 Emoluments administratifs	2 695 070	1,07	21,24	654 170 +	2 040 900	
433 Ecolages	1 251 970	0,50	9,86	118 470 +	1 133 500	
434 Autres redevances d'utilisation et prestations de service	1 414 518	0,56	11,14	205 281 –	1 619 800	
435 Ventes	487 303	0,19	3,84	13 796 –	501 100	
436 Remboursements	665 873	0,26	5,24	141 273 +	524 600	
439 Autres contributions	6 173 756	2,47	48,65	4 273 756 +	1 900 000	
44 Parts à des recettes et contributions sans affectation	**35 028**	**0,01**	**100,00**	**35 028 +**		
440 Parts à des recettes fédérales	35 028	0,01	100,00	35 028 +		
45 Remboursement de collectivités publiques	**102 603**	**0,04**	**100,00**	**32 396 –**	**135 000**	
450 Confédération	102 603	0,04	100,00	32 396 –	135 000	
46 Subventions acquises	**178 358 272**	**71,36**	**100,00**	**1 287 872 +**	**177 070 400**	
460 Confédération	77 688 080	31,08	43,55	1 622 580 +	76 065 500	
461 Cantons	1 524 670	0,61	0,85	45 330 –	1 570 000	
462 Communes	98 827 939	39,54	55,40	301 960 –	99 129 900	
463 Etablissements de l'Etat						
465 Personnes physiques et institutionstions	317 582	0,12	0,17	12 582 +	305 000	
469 Autres subventions						
47 Subventions à redistribuer (comptes de contrepartie: groupe 37)	**36 618 401**	**14,65**	**100,00**	**3 217 401 +**	**33 401 000**	
470 Confédération	33 616 576	13,45	91,80	4 311 576 +	29 305 000	
472 Communes	3 001 825	1,20	8,19	1 094 174 –	4 096 000	

CC = CLASSES DE COMPTES GM = GROUPES DES MATIERES N = CREDIT SUPPLEMENTAIRE, DEPASSEMENT DE CREDIT

GROUPES DES MATIERES ET COMPTES Direction de l'économie publique	COMPTE 1989			MODIFICATION P.RAPPORT AU BUDGET 1989	BUDGET 1989	COMPTE 1988
	MONTANT	EN % CC	EN % GM			
COMPTE DE FONCTIONNEMENT						
48 Prélèvements sur les financements spéciaux	**3 713 607**	**1,48**	**100,00**	**1 777 392 –**	**5 491 000**	
480 Prélèvements sur les financements spéciaux	3 713 607	1,48	100,00	1 777 392 –	5 491 000	
49 Imputations internes (comptes de contrepartie: groupe 39)	**14 733 051**	**5,89**	**100,00**	**3 396 051 +**	**11 337 000**	
491 Intérêts imputés	2 388 117	0,95	16,20	64 117 +	2 324 000	
499 Imputations internes diverses	12 344 933	4,93	83,79	3 331 933 +	9 013 000	

CC = CLASSES DE COMPTES GM = GROUPES DES MATIERES C = CREDIT SUPPLEMENTAIRE, DEPASSEMENT DE CREDIT

GROUPES DES MATIERES ET COMPTES Direction de l'économie publique	COMPTE 1989			MODIFICATION P.RAPPORT AU BUDGET 1989	BUDGET 1989	COMPTE 1988
	MONTANT	EN % CC	EN % GM			
COMPTE DES INVESTISSEMENTS						
5 DEPENSES	**22 649 574**	**100,00**		**13 575 425 –**	**36 225 000**	
50 Investissements propres	**3 099 375**	**13,68**	**100,00**	**6 641 624 –**	**9 741 000**	
500 Terrains non bâtis				5 000 000 –	5 000 000	
503 Terrains bâtis						
506 Mobilier, machines, véhicules	3 099 375	13,68	100,00	1 641 624 –	4 741 000	
52 Prêts et participations permanentes	**4 610 600**	**20,35**	**100,00**	**3 889 400 –**	**8 500 000**	
522 Communes	4 610 600	20,35	100,00	110 600 +	4 500 000	
525 Institutions privées				4 000 000 –	4 000 000	
56 Subventions accordées	**9 374 180**	**41,38**	**100,00**	**3 089 820 –**	**12 464 000**	
562 Communes	5 372 295	23,71	57,30	3 303 705 –	8 676 000	
565 Institutions privées	4 001 885	17,66	42,69	213 885 +	3 788 000	
57 Subventions redistribuées (comptes de contrepartie: groupe 67)	**5 565 419**	**24,57**	**100,00**	**45 419 +**	**5 520 000**	
570 Confédération	274 035	1,20	4,92	64 035 +	210 000	
572 Communes	2 198 478	9,70	39,50	788 478 +	1 410 000	
575 Institutions privées	3 092 905	13,65	55,57	807 095 –	3 900 000	
6 RECETTES	**8 872 312**	**100,00**		**5 761 087 –**	**14 633 400**	
60 Transferts au patrimoine financier				**5 000 000 –**	**5 000 000**	
600 Terrains non bâtis				5 000 000 –	5 000 000	
62 Remboursement de prêts et de participations	**2 779 369**	**31,32**	**100,00**	**520 631 –**	**3 300 000**	
622 Communes	2 121 764	23,91	76,33	821 764 +	1 300 000	
625 Institutions privées	657 605	7,41	23,66	1 342 395 –	2 000 000	

CC = CLASSES DE COMPTES GM = GROUPES DES MATIERES C = CREDIT SUPPLEMENTAIRE, DEPASSEMENT DE CREDIT

GROUPES DES MATIERES ET COMPTES Direction de l'économie publique	COMPTE 1989			MODIFICATION P.RAPPORT AU BUDGET 1989	BUDGET 1989	COMPTE 1988
	MONTANT	EN % CC	EN % GM			
COMPTE DES INVESTISSEMENTS						
64 Remboursement de subventions accordées	**323 801**	**3,64**	**100,00**	**123 801 +**	**200 000**	
645 Institutions privées	323 801	3,64	100,00	123 801 +	200 000	
66 Subventions acquises	**203 723**	**2,29**	**100,00**	**409 676 –**	**613 400**	
660 Confédération	203 723	2,29	100,00	409 676 –	613 400	
67 Subventions à redistribuer (comptes de contre-partie: groupe 57)	**5 565 419**	**62,72**	**100,00**	**45 419 +**	**5 520 000**	
670 Confédération	4 422 950	49,85	79,47	27 050 –	4 450 000	
672 Communes	629 127	7,09	11,30	20 873 –	650 000	
675 Institutions privées	513 342	5,78	9,22	93 342 +	420 000	

CC = CLASSES DE COMPTES GM = GROUPES DES MATIERES N = CREDIT SUPPLEMENTAIRE, DEPASSEMENT DE CREDIT

GROUPES DES MATIERES ET COMPTES Direction de l'hygiène publique	COMPTE 1989			MODIFICATION P.RAPPORT AU BUDGET 1989	BUDGET 1989	COMPTE 1988
	MONTANT	EN % CC	EN % GM			
COMPTE DE FONCTIONNEMENT						
3 CHARGES	**564 752 189**	**100,00**		**26 033 510 –**	**590 785 700** **N 4 123 531**	
30 Charges de personnel	**146 564 215**	**25,95**	**100,00**	**914 784 –**	**147 479 000** **N 2 358 195**	
300 Autorités, commissions et juges	76 281	0,01	0,05	35 218 –	111 500	
301 Salaires du personnel administratif et d'exploitation	128 046 298	22,67	87,36	1 472 401 –	129 518 700 N 960 870	
302 Traitements du corps enseignant	2 113 551	0,37	1,44	3 351 +	2 110 200 N 161 901	
303 Contributions aux assurances sociales	6 642 953	1,17	4,53	4 753 +	6 638 200 N 189 662	
304 Contributions à l'assurance du personnel	8 414 106	1,48	5,74	702 206 +	7 711 900 N 983 207	
305 Contributions à l'assurance maladie et accidents	18 674	0,00	0,01	325 –	19 000 N 5 428	
306 Vêtements de service, allocations de logement et de repas	104 469	0,01	0,07	8 469 +	96 000 N 14 239	
309 Autres charges de personnel	1 147 879	0,20	0,78	125 620 –	1 273 500 N 42 886	
31 Biens, services et marchandises	**32 135 575**	**5,69**	**100,00**	**4 392 324 –**	**36 527 900** **N 814 995**	
310 Fournitures de bureau, imprimés et matériel didactique	976 128	0,17	3,03	91 771 –	1 067 900 N 56 190	
311 Mobilier, machines, véhicules	3 595 303	0,63	11,18	556 797 –	4 152 100 N 21 119	
312 Eau, énergie et combustibles	2 208 283	0,39	6,87	715 416 –	2 923 700	
313 Autres marchandises	14 029 272	2,48	43,65	693 827 –	14 723 100 N 177 954	
314 Prestations de tiers pour l'entretien des immeubles	1 089 949	0,19	3,39	95 050 –	1 185 000	
315 Prestations de tiers pour l'entretien d'objets mobiliers	941 394	0,16	2,92	364 405 –	1 305 800 N 14 164	
316 Loyers, fermages et redevances d'utilisation	718 624	0,12	2,23	469 775 –	1 188 400 N 9 846	
317 Dédommagements	514 059	0,09	1,59	136 040 –	650 100	
318 Honoraires et prestations de service	8 062 560	1,42	25,08	1 269 240 –	9 331 800 N 535 721	
319 Frais divers						
33 Amortissements	**50 849**	**0,00**	**100,00**	**5 150 –**	**56 000**	
330 Patrimoine financier	50 849	0,00	100,00	5 150 –	56 000	

CC = CLASSES DE COMPTES GM = GROUPES DES MATIERES N = CREDIT SUPPLEMENTAIRE, DEPASSEMENT DE CREDIT

GROUPES DES MATIERES ET COMPTES Direction de l'hygiène publique	COMPTE 1989 MONTANT	EN % CC	EN % GM	MODIFICATION P.RAPPORT AU BUDGET 1989	BUDGET 1989	COMPTE 1988
COMPTE DE FONCTIONNEMENT						
35 Dédommagements pour prestations de services de collectivités publiques	**2 835 066**	**0,50**	**100,00**	**1 274 933 –**	**4 110 000**	
351 Cantons	2 835 066	0,50	100,00	1 274 933 –	4 110 000	
36 Subventions accordées	**292 039 043**	**51,71**	**100,00**	**1 478 956 –**	**293 518 000** **N 946 359**	
361 Cantons	633 672	0,11	0,21	328 –	634 000	
362 Communes	129 126 249	22,86	44,21	101 750 –	129 228 000	
363 Etablissements de l'Etat	700 000	0,12	0,23		700 000	
364 Sociétés d'économie mixte	99 858 827	17,68	34,19	2 856 172 –	102 715 000	
					N 799	
365 Institutions privées	61 134 685	10,82	20,93	1 160 685 +	59 974 000	
					N 945 560	
366 Personnes physiques	585 609	0,10	0,20	318 609 +	267 000	
39 Imputations internes (comptes de contre-partie: groupe 49)	**91 127 440**	**16,13**	**100,00**	**17 967 359 –**	**109 094 800** **N 3 981**	
390 Charges dues à des imputations internes	2 073 868	0,36	2,27	258 931 –	2 332 800	
					N 3 981	
392 Amortissement imputés	79 971 993	14,16	87,75	18 445 006 –	98 417 000	
399 Imputations internes diverses	9 081 577	1,60	9,96	736 577 +	8 345 000	
4 REVENUS	**308 128 580**	**100,00**		**32 830 119 –**	**340 958 700**	
42 Revenus des biens	**1 100 907**	**0,35**	**100,00**	**4 907 +**	**1 096 000**	
421 Avoirs				15 000 –	15 000	
427 Immeubles du patrimoine administratif	1 100 907	0,35	100,00	19 907 +	1 081 000	
43 Contributions	**70 835 243**	**22,98**	**100,00**	**3 803 256 –**	**74 638 500**	
431 Emoluments administratifs	124 905	0,04	0,17	18 905 +	106 000	
432 Recettes hospitalières et d'établissements spécialisés, pensions	58 035 839	18,83	81,93	5 411 260 –	63 447 100	
434 Autres redevances d'utilisation et prestations de service	508 562	0,16	0,71	83 562 +	425 000	
435 Ventes	6 205 159	2,01	8,75	528 659 +	5 676 500	
436 Remboursements	5 898 569	1,91	8,32	914 669 +	4 983 900	
439 Autres contributions	62 207	0,02	0,08	62 207 +		

CC = CLASSES DE COMPTES GM = GROUPES DES MATIERES

N = CREDIT SUPPLEMENTAIRE, DEPASSEMENT DE CREDIT

GROUPES DES MATIERES ET COMPTES Direction de l'hygiène publique	COMPTE 1989			MODIFICATION P.RAPPORT AU BUDGET 1989	BUDGET 1989	COMPTE 1988
	MONTANT	EN % CC	EN % GM			
COMPTE DE FONCTIONNEMENT						
45 Remboursement de collectivités publiques	**124 541 931**	**40,41**	**100,00**	**11 157 068 –**	**135 699 000**	
450 Confédération	32 995	0,01	0,02	32 995 +		
451 Cantons	87 072	0,02	0,06	872 928 –	960 000	
452 Communes	124 421 864	40,37	99,90	10 317 136 –	134 739 000	
46 Subventions acquises	**6 370 721**	**2,06**	**100,00**	**407 278 –**	**6 778 000**	
460 Confédération	2 383 269	0,77	37,40	284 730 –	2 668 000	
461 Cantons	3 596 437	1,16	56,45	313 562 –	3 910 000	
462 Communes	391 014	0,12	6,13	191 014 +	200 000	
48 Prélèvements sur les financements spéciaux	**11 887 400**	**3,85**	**100,00**	**25 632 599 –**	**37 520 000**	
480 Prélèvements sur les financements spéciaux	11 887 400	3,85	100,00	25 632 599 –	37 520 000	
49 Imputations internes (comptes de contrepartie: groupe 39)	**93 392 377**	**30,30**	**100,00**	**8 165 177 +**	**85 227 200**	
490 Revenus provenant d'imputations internes	1 857 866	0,60	1,98	227 333 –	2 085 200	
491 Intérêts imputés	303 761	0,09	0,32	38 239 –	342 000	
499 Imputations internes diverses	91 230 749	29,60	97,68	8 430 749 +	82 800 000	

CC = CLASSES DE COMPTES GM = GROUPES DES MATIERES N = CREDIT SUPPLEMENTAIRE, DEPASSEMENT DE CREDIT

GROUPES DES MATIERES ET COMPTES Direction de l'hygiène publique	COMPTE 1989			MODIFICATION P.RAPPORT AU BUDGET 1989	BUDGET 1989	COMPTE 1988
	MONTANT	EN % CC	EN % GM			
COMPTE DES INVESTISSEMENTS						
5 DEPENSES	**67 194 389**	**100,00**		**17 425 610 –**	**84 620 000** **N 174 175**	
50 Investissements propres	**1 176 740**	**1,75**	**100,00**	**243 259 –**	**1 420 000** **N 174 175**	
503 Terrains bâtis	882 565	1,31	75,00	267 434 –	1 150 000	
506 Mobilier, machines, véhicules	294 175	0,43	24,99	24 175 +	270 000 N 174 175	
56 Subventions accordées	**66 017 648**	**98,24**	**100,00**	**17 182 351 –**	**83 200 000**	
562 Communes	36 901 806	54,91	55,89	12 098 193 –	49 000 000	
563 Etablissements de l'Etat				1 600 000 –	1 600 000	
564 Sociétés d'économie mixte	2 073 100	3,08	3,14	9 526 899 –	11 600 000	
565 Institutions privées	27 042 742	40,24	40,96	6 042 742 +	21 000 000	
6 RECETTES	**1 019 584**	**100,00**		**49 584 +**	**970 000**	
62 Remboursement de prêts et de participations	**357 083**	**35,02**	**100,00**	**357 083 +**		
624 Sociétés d'économie mixte	357 083	35,02	100,00	357 083 +		
66 Subventions acquises	**662 501**	**64,97**	**100,00**	**307 499 –**	**970 000**	
660 Confédération						
663 Etablissements de l'Etat	662 501	64,97	100,00	307 499 –	970 000	

CC = CLASSES DE COMPTES GM = GROUPES DES MATIERES N = CREDIT SUPPLEMENTAIRE, DEPASSEMENT DE CREDIT

GROUPES DES MATIERES ET COMPTES Direction de la justice	COMPTE 1989 MONTANT	EN % CC	EN % GM	MODIFICATION P.RAPPORT AU BUDGET 1989	BUDGET 1989	COMPTE 1988
COMPTE DE FONCTIONNEMENT						
3 CHARGES	**45 651 524**	**100,00**		**1 275 575 –**	**46 927 100**	
					N 1 406 236	
30 Charges de personnel	**41 489 679**	**90,88**	**100,00**	**50 479 +**	**41 439 200**	
					N 1 227 886	
300 Autorités, commissions et juges	79 092	0,17	0,19	2 907 –	82 000	
301 Salaires du personnel administratif et d'exploitation	36 782 927	80,57	88,65	134 273 –	36 917 200	
					N 881 028	
303 Contributions aux assurances sociales	1 830 624	4,00	4,41	80 524 +	1 750 100	
					N 123 568	
304 Contributions à l'assurance du personnel	2 656 510	5,81	6,40	182 310 +	2 474 200	
					N 204 507	
309 Autres charges de personnel	140 525	0,30	0,33	75 175 –	215 700	
					N 18 781	
31 Biens, services et marchandises	**3 709 374**	**8,12**	**100,00**	**725 525 –**	**4 434 900**	
					N 134 160	
310 Fournitures de bureau, imprimés et matériel didactique	570 991	1,25	15,39	43 008 –	614 000	
					N 26 637	
311 Mobilier, machines, véhicules	794 853	1,74	21,42	82 846 –	877 700	
312 Eau, énergie et combustibles	546 980	1,19	14,74	272 519 –	819 500	
313 Autres marchandises	93 600	0,20	2,52	22 199 –	115 800	
314 Prestations de tiers pour l'entretien des immeubles	5 510	0,01	0,14	2 489 –	8 000	
315 Prestations de tiers pour l'entretien d'objets mobiliers	132 359	0,28	3,56	55 640 –	188 000	
316 Loyers, fermages et redevances d'utilisation	630 251	1,38	16,99	135 548 –	765 800	
317 Dédommagements	175 953	0,38	4,74	68 246 –	244 200	
318 Honoraires et prestations de service	758 874	1,66	20,45	41 025 –	799 900	
					N 107 523	
319 Frais divers				2 000 –	2 000	
33 Amortissements	**282 561**	**0,61**	**100,00**	**617 438 –**	**900 000**	
330 Patrimoine financier	282 561	0,61	100,00	617 438 –	900 000	
36 Subventions accordées	**103 973**	**0,22**	**100,00**	**16 973 +**	**87 000**	
					N 30 665	
361 Cantons	51 307	0,11	49,34	13 692 –	65 000	
365 Institutions privées	52 665	0,11	50,65	30 665 +	22 000	
					N 30 665	

CC = CLASSES DE COMPTES GM = GROUPES DES MATIERES N = CREDIT SUPPLEMENTAIRE, DEPASSEMENT DE CREDIT

GROUPES DES MATIERES ET COMPTES Direction de la justice	COMPTE 1989 MONTANT	EN % CC	EN % GM	MODIFICATION P.RAPPORT AU BUDGET 1989	BUDGET 1989	COMPTE 1988
COMPTE DE FONCTIONNEMENT						
39 Imputations internes (comptes de contre-partie: groupe 49)	**65 936**	**0,14**	**100,00**	**63 –**	**66 000** **N 13 523**	
390 Charges dues à des imputations internes	65 936	0,14	100,00	63 –	66 000 N 13 523	
4 REVENUS	**120 934 246**	**100,00**		**14 942 746 +**	**105 991 500**	
40 Impôts	**100 456 290**	**83,06**	**100,00**	**14 456 290 +**	**86 000 000**	
404 Droits de mutation et de timbre	100 456 290	83,06	100,00	14 456 290 +	86 000 000	
42 Revenus des biens	**103 817**	**0,08**	**100,00**	**13 482 –**	**117 300**	
427 Immeubles du patrimoine administratif	103 817	0,08	100,00	13 482 –	117 300	
43 Contributions	**19 433 032**	**16,06**	**100,00**	**328 832 +**	**19 104 200**	
431 Emoluments administratifs	18 247 545	15,08	93,89	176 545 +	18 071 000	
432 Recettes hospitalières et d'établissements spécialisés, pensions	825 741	0,68	4,24	225 741 +	600 000	
435 Ventes	89 087	0,07	0,45	5 612 –	94 700	
436 Remboursements	268 093	0,22	1,37	70 406 –	338 500	
439 Autres contributions	2 565	0,00	0,01	2 565 +		
46 Subventions acquises	**941 106**	**0,77**	**100,00**	**171 106 +**	**770 000**	
460 Confédération	506 260	0,41	53,79	6 260 +	500 000	
469 Autres subventions	434 846	0,35	46,20	164 846 +	270 000	

CC = CLASSES DE COMPTES GM = GROUPES DES MATIERES N = CREDIT SUPPLEMENTAIRE, DEPASSEMENT DE CREDIT

GROUPES DES MATIERES ET COMPTES Direction de la justice	COMPTE 1989 MONTANT	EN % CC	EN % GM	MODIFICATION P.RAPPORT AU BUDGET 1989	BUDGET 1989	COMPTE 1988
COMPTE DES INVESTISSEMENTS						
5 DEPENSES	**301 513**	**100,00**		**121 586 –**	**423 100** **N 21 861**	
50 Investissements propres	**301 513**	**100,00**	**100,00**	**121 586 –**	**423 100** **N 21 861**	
503 Terrains bâtis						
506 Mobilier, machines, véhicules	301 513	100,00	100,00	121 586 –	423 100 N 21 861	

CC = CLASSES DE COMPTES GM = GROUPES DES MATIERES N = CREDIT SUPPLEMENTAIRE, DEPASSEMENT DE CREDIT

GROUPES DES MATIERES ET COMPTES Direction de la police	COMPTE 1989 MONTANT	EN % CC	EN % GM	MODIFICATION P.RAPPORT AU BUDGET 1989	BUDGET 1989	COMPTE 1988
COMPTE DE FONCTIONNEMENT						
3 CHARGES	**287 973 910**	**100,00**		**8 087 389 –**	**296 061 300** **N 4 778 115**	
30 Charges de personnel	**188 287 017**	**65,38**	**100,00**	**958 582 –**	**189 245 600** **N 3 374 378**	
300 Autorités, commissions et juges	106 199	0,03	0,05	16 199 +	90 000 N 22 626	
301 Salaires du personnel administratif et d'exploitation	164 151 958	57,00	87,18	2 824 641 –	166 976 600 N 933 711	
302 Traitements du corps enseignant						
303 Contributions aux assurances sociales	7 864 658	2,73	4,17	522 458 +	7 342 200 N 532 541	
304 Contributions à l'assurance du personnel	11 399 676	3,95	6,05	1 718 476 +	9 681 200 N 1 762 420	
305 Contributions à l'assurance maladie et accidents	3 864	0,00	0,00	284 136 –	288 000	
306 Vêtements de service, allocations de logement et de repas	3 385 307	1,17	1,79	72 392 –	3 457 700	
308 Indemnités versées au personnel temporaire	65 077	0,02	0,03	4 922 –	70 000	
309 Autres charges de personnel	1 310 275	0,45	0,69	29 624 –	1 339 900 N 123 078	
31 Biens, services et marchandises	**54 081 069**	**18,77**	**100,00**	**5 245 630 –**	**59 326 700** **N 1 292 628**	
310 Fournitures de bureau, imprimés et matériel didactique	2 485 600	0,86	4,59	45 499 –	2 531 100 N 394 465	
311 Mobilier, machines, véhicules	5 073 294	1,76	9,38	102 394 +	4 970 900 N 296 902	
312 Eau, énergie et combustibles	2 336 786	0,81	4,32	701 713 –	3 038 500	
313 Autres marchandises	8 244 687	2,86	15,24	1 011 112 –	9 255 800 N 2 140	
314 Prestations de tiers pour l'entretien des immeubles	6 987 770	2,42	12,92	359 229 –	7 347 000 N 6 661	
315 Prestations de tiers pour l'entretien d'objets mobiliers	2 276 872	0,79	4,21	555 427 –	2 832 300 N 109 941	
316 Loyers, fermages et redevances d'utilisation	10 948 595	3,80	20,24	1 877 404 –	12 826 000 N 10 510	
317 Dédommagements	2 827 019	0,98	5,22	279 480 –	3 106 500	
318 Honoraires et prestations de service	9 019 933	3,13	16,67	686 666 –	9 706 600 N 281 292	
319 Frais divers	3 880 510	1,34	7,17	168 510 +	3 712 000 N 190 714	
33 Amortissements	**33 796**	**0,01**	**100,00**	**33 796 +**		
330 Patrimoine financier	33 796	0,01	100,00	33 796 +		

CC = CLASSES DE COMPTES GM = GROUPES DES MATIERES N = CREDIT SUPPLEMENTAIRE, DEPASSEMENT DE CREDIT

GROUPES DES MATIERES ET COMPTES	COMPTE 1989			MODIFICATION P.RAPPORT AU	BUDGET	COMPTE
Direction de la police	MONTANT	EN % CC	EN % GM	BUDGET 1989	1989	1988
COMPTE DE FONCTIONNEMENT						
35 Dédommagements pour prestations de services de collectivités publiques	**19 544 809**	**6,78**	**100,00**	**39 809 +**	**19 505 000** **N 78 308**	
350 Confédération	318 308	0,11	1,62	78 308 +	240 000 N 78 308	
351 Cantons	444 555	0,15	2,27	15 445 –	460 000	
352 Communes	18 781 946	6,52	96,09	23 053 –	18 805 000	
36 Subventions accordées	**7 167 504**	**2,48**	**100,00**	**131 004 +**	**7 036 500** **N 8 650**	
360 Confédération	55 738	0,01	0,77	7 262 –	63 000	
361 Cantons	216 590	0,07	3,02	8 909 –	225 500	
365 Institutions privées	6 885 175	2,39	96,06	147 175 +	6 738 000 N 8 650	
366 Personnes physiques	10 000	0,00	0,13		10 000	
38 Versements aux financements spéciaux	**3 791 401**	**1,31**	**100,00**	**2 989 401 +**	**802 000**	
380 Versement au Fonds spécial figurant au bilan	3 791 401	1,31	100,00	2 989 401 +	802 000	
39 Imputations internes (comptes de contre-partie: groupe 49)	**15 068 311**	**5,23**	**100,00**	**5 077 188 –**	**20 145 500** **N 24 149**	
390 Charges dues à des imputations internes	10 530 094	3,65	69,88	2 197 405 –	12 727 500 N 24 149	
392 Amortissement imputés	3 460 985	1,20	22,96	2 299 015 –	5 760 000	
399 Imputations internes diverses	1 077 232	0,37	7,14	580 768 –	1 658 000	
4 REVENUS	**281 518 478**	**100,00**		**7 919 878 +**	**273 598 600**	
40 Impôts	**162 622 112**	**57,76**	**100,00**	**7 502 112 +**	**155 120 000**	
406 Impôts sur la possession et sur la dépense	162 622 112	57,76	100,00	7 502 112 +	155 120 000	
41 Régales, concessions	**395 192**	**0,14**	**100,00**	**34 807 –**	**430 000**	
411 Concessions et patentes	395 192	0,14	100,00	34 807 –	430 000	
42 Revenus des biens	**4 035 191**	**1,43**	**100,00**	**1 360 808 –**	**5 396 000**	
422 Capitaux du patrimoine financier	15 000	0,00	0,37		15 000	

CC = CLASSES DE COMPTES GM = GROUPES DES MATIERES N = CREDIT SUPPLEMENTAIRE, DEPASSEMENT DE CREDIT

GROUPES DES MATIERES ET COMPTES Direction de la police	COMPTE 1989 MONTANT	EN % CC	EN % GM	MODIFICATION P.RAPPORT AU BUDGET 1989	BUDGET 1989	COMPTE 1988
COMPTE DE FONCTIONNEMENT						
425 Prêts du patrimoine administratif	1 950	0,00	0,04	1 950 +		
427 Immeubles du patrimoine administratif	4 018 241	1,42	99,57	1 362 758 –	5 381 000	
43 Contributions	**79 467 974**	**28,22**	**100,00**	**4 440 374 +**	**75 027 600**	
431 Emoluments administratifs	41 882 418	14,87	52,70	4 265 418 +	37 617 000	
432 Recettes hospitalières et d'établissements spécialisés, pensions	15 369 363	5,45	19,34	408 236 –	15 777 600	
434 Autres redevances d'utilisation et prestations de service	1 636 312	0,58	2,05	140 312 +	1 496 000	
435 Ventes	14 578 169	5,17	18,34	1 009 169 +	13 569 000	
436 Remboursements	3 235 542	1,14	4,07	122 457 –	3 358 000	
437 Amendes	2 750 990	0,97	3,46	459 009 –	3 210 000	
439 Autres contributions	15 178	0,00	0,01	15 178 +		
46 Subventions acquises	**24 766 519**	**8,79**	**100,00**	**498 480 –**	**25 265 000**	
460 Confédération	10 144 420	3,60	40,96	670 580 –	10 815 000	
465 Personnes physiques et institutionstions	36 862	0,01	0,14	36 862 +		
469 Autres subventions	14 585 236	5,18	58,89	135 236 +	14 450 000	
49 Imputations internes (comptes de contrepartie: groupe 39)	**10 231 487**	**3,63**	**100,00**	**2 128 512 –**	**12 360 000**	
490 Revenus provenant d'imputations internes	9 793 612	3,47	95,72	2 206 387 –	12 000 000	
491 Intérêts imputés	437 875	0,15	4,27	77 875 +	360 000	

CC = CLASSES DE COMPTES GM = GROUPES DES MATIERES N = CREDIT SUPPLEMENTAIRE, DEPASSEMENT DE CREDIT

GROUPES DES MATIERES ET COMPTES Direction de la police	COMPTE 1989 MONTANT	EN % CC	EN % GM	MODIFICATION P.RAPPORT AU BUDGET 1989	BUDGET 1989	COMPTE 1988
COMPTE DES INVESTISSEMENTS						
5 DEPENSES	**7 044 385**	**100,00**		**5 085 114 –**	**12 129 500** **N 24 715**	
50 Investissements propres	**3 583 400**	**50,86**	**100,00**	**2 774 099 –**	**6 357 500** **N 24 715**	
501 Ouvrages de génie civil	1 412 059	20,04	39,40	637 940 –	2 050 000	
506 Mobilier, machines, véhicules	2 171 340	30,82	60,59	2 136 159 –	4 307 500 N 24 715	
52 Prêts et participations permanentes				**12 000 –**	**12 000**	
525 Institutions privées				12 000 –	12 000	
56 Subventions accordées	**3 460 985**	**49,13**	**100,00**	**2 299 015 –**	**5 760 000**	
562 Communes						
565 Institutions privées	3 460 985	49,13	100,00	2 299 015 –	5 760 000	
6 RECETTES	**340 165**	**100,00**		**565 834 –**	**906 000**	
62 Remboursement de prêts et de participations	**205 000**	**60,26**	**100,00**	**199 000 +**	**6 000**	
625 Institutions privées	205 000	60,26	100,00	199 000 +	6 000	
63 Facturations à des tiers	**135 165**	**39,73**	**100,00**	**764 834 –**	**900 000**	
631 Ouvrages de génie civil	135 165	39,73	100,00	764 834 –	900 000	

CC = CLASSES DE COMPTES GM = GROUPES DES MATIERES N = CREDIT SUPPLEMENTAIRE, DEPASSEMENT DE CREDIT

GROUPES DES MATIERES ET COMPTES Direction des affaires militaires	COMPTE 1989			MODIFICATION P.RAPPORT AU BUDGET 1989	BUDGET 1989	COMPTE 1988
	MONTANT	EN % CC	EN % GM			
COMPTE DE FONCTIONNEMENT						
3 CHARGES	**43 242 319**	**100,00**		**6 844 780 –**	**50 087 100**	
					N 189 582	
30 Charges de personnel	**21 546 716**	**49,82**	**100,00**	**578 483 –**	**22 125 200**	
					N 184 182	
300 Autorités, commissions et juges	2 493	0,00	0,01	11 506 –	14 000	
301 Salaires du personnel administratif et d'exploitation	19 069 479	44,09	88,50	621 720 –	19 691 200	
303 Contributions aux assurances sociales	1 013 494	2,34	4,70	79 105 –	1 092 600	
					N 6 349	
304 Contributions à l'assurance du personnel	1 337 340	3,09	6,20	164 940 +	1 172 400	
					N 173 508	
305 Contributions à l'assurance maladie et accidents	95 464	0,22	0,44	16 535 –	112 000	
306 Vêtements de service, allocations de logement et de repas	1 893	0,00	0,00	5 106 –	7 000	
309 Autres charges de personnel	26 550	0,06	0,12	9 449 –	36 000	
					N 4 324	
31 Biens, services et marchandises	**15 765 697**	**36,45**	**100,00**	**4 897 202 –**	**20 662 900**	
					N 5 399	
310 Fournitures de bureau, imprimés et matériel didactique	281 866	0,65	1,78	64 833 –	346 700	
					N 5 341	
311 Mobilier, machines, véhicules	783 716	1,81	4,97	183 783 –	967 500	
312 Eau, énergie et combustibles	358 288	0,82	2,27	194 211 –	552 500	
313 Autres marchandises	11 291 036	26,11	71,61	3 906 263 –	15 197 300	
314 Prestations de tiers pour l'entretien des immeubles	109 485	0,25	0,69	17 014 –	126 500	
315 Prestations de tiers pour l'entretien d'objets mobiliers	189 121	0,43	1,19	30 878 –	220 000	
316 Loyers, fermages et redevances d'utilisation	648 037	1,49	4,11	83 962 –	732 000	
					N 58	
317 Dédommagements	175 833	0,40	1,11	57 166 –	233 000	
318 Honoraires et prestations de service	1 905 606	4,40	12,08	355 793 –	2 261 400	
319 Frais divers	22 705	0,05	0,14	3 295 –	26 000	
36 Subventions accordées	**2 545 829**	**5,88**	**100,00**	**271 170 –**	**2 817 000**	
362 Communes	2 144 707	4,95	84,24	242 292 –	2 387 000	
365 Institutions privées	401 121	0,92	15,75	28 878 –	430 000	
37 Subventions redistribuées (Comptes de contre-partie: groupe 47)	**3 011 433**	**6,96**	**100,00**	**1 005 566 –**	**4 017 000**	

CC = CLASSES DE COMPTES GM = GROUPES DES MATIERES N = CREDIT SUPPLEMENTAIRE, DEPASSEMENT DE CREDIT

GROUPES DES MATIERES ET COMPTES Direction des affaires militaires	COMPTE 1989			MODIFICATION P.RAPPORT AU BUDGET 1989	BUDGET 1989	COMPTE 1988
	MONTANT	EN % CC	EN % GM			
COMPTE DE FONCTIONNEMENT						
370 Confédération	635 253	1,46	21,09	235 253 +	400 000	
372 Communes	2 376 180	5,49	78,90	1 120 819 –	3 497 000	
375 Institutions privées				120 000 –	120 000	
38 Versements aux financements spéciaux	**298 605**	**0,69**	**100,00**	**27 394 –**	**326 000**	
380 Versement au Fonds spécial figurant au bilan	298 605	0,69	100,00	27 394 –	326 000	
39 Imputations internes (comptes de contre-partie: groupe 49)	**74 036**	**0,17**	**100,00**	**64 963 –**	**139 000**	
390 Charges dues à des imputations internes	74 036	0,17	100,00	64 963 –	139 000	
4 REVENUS	**25 603 085**	**100,00**		**5 269 214 –**	**30 872 300**	
42 Revenus des biens	**1 193 197**	**4,66**	**100,00**	**82 897 +**	**1 110 300**	
427 Immeubles du patrimoine administratif	1 193 197	4,66	100,00	82 897 +	1 110 300	
43 Contributions	**2 052 898**	**8,01**	**100,00**	**258 498 +**	**1 794 400**	
431 Emoluments administratifs	146 718	0,57	7,14	18 281 –	165 000	
434 Autres redevances d'utilisation et prestations de service	47 110	0,18	2,29	7 889 –	55 000	
435 Ventes	1 268 110	4,95	61,77	122 510 +	1 145 600	
436 Remboursements	129 913	0,50	6,32	1 113 +	128 800	
437 Amendes	334 948	1,30	16,31	34 948 +	300 000	
439 Autres contributions	126 097	0,49	6,14	126 097 +		
44 Parts à des recettes et contributions sans affectation	**3 123 823**	**12,20**	**100,00**	**226 176 –**	**3 350 000**	
440 Parts à des recettes fédérales	3 123 823	12,20	100,00	226 176 –	3 350 000	
45 Remboursement de collectivités publiques	**15 636 065**	**61,07**	**100,00**	**4 326 534 –**	**19 962 600**	
450 Confédération	15 585 761	60,87	99,67	4 297 838 –	19 883 600	
452 Communes	50 304	0,19	0,32	28 695 –	79 000	

CC = CLASSES DE COMPTES GM = GROUPES DES MATERIES N = CREDIT SUPPLEMENTAIRE, DEPASSEMENT DE CREDIT

GROUPES DES MATIERES ET COMPTES Direction des affaires militaires	COMPTE 1989			MODIFICATION P.RAPPORT AU BUDGET 1989	BUDGET 1989	COMPTE 1988
	MONTANT	EN % CC	EN % GM			
COMPTE DE FONCTIONNEMENT						
46 Subventions acquises	**512 704**	**2,00**	**100,00**	**39 295 –**	**552 000**	
460 Confédération	296 160	1,15	57,76	35 839 –	332 000	
469 Autres subventions	216 544	0,84	42,23	3 456 –	220 000	
47 Subventions à redistribuer (comptes de contrepartie: groupe 37)	**3 011 433**	**11,76**	**100,00**	**1 005 566 –**	**4 017 000**	
470 Confédération	2 376 180	9,28	78,90	1 240 819 –	3 617 000	
472 Communes	635 253	2,48	21,09	235 253 +	400 000	
49 Imputations internes (comptes de contrepartie: groupe 39)	**72 961**	**0,28**	**100,00**	**13 039 –**	**86 000**	
491 Intérêts imputés	72 961	0,28	100,00	13 039 –	86 000	

CC = CLASSES DE COMPTES GM = GROUPES DES MATIERES N = CREDIT SUPPLEMENTAIRE, DEPASSEMENT DE CREDIT

GROUPES DES MATIERES ET COMPTES Direction des affaires militaires	COMPTE 1989			MODIFICATION P.RAPPORT AU BUDGET 1989	BUDGET 1989	COMPTE 1988
	MONTANT	EN % CC	EN % GM			
COMPTE DES INVESTISSEMENTS						
5 DEPENSES	**33 842 712**	**100,00**		**13 602 712 +**	**20 240 000**	
50 Investissements propres	**217 438**	**0,64**	**100,00**	**22 561 –**	**240 000**	
503 Terrains bâtis						
506 Mobilier, machines, véhicules	217 438	0,64	100,00	22 561 –	240 000	
56 Subventions accordées	**5 998 892**	**17,72**	**100,00**	**1 108 –**	**6 000 000**	
562 Communes	5 598 892	16,54	93,33	1 108 –	5 600 000	
563 Etablissements de l'Etat	100 000	0,29	1,66		100 000	
565 Institutions privées	300 000	0,88	5,00		300 000	
57 Subventions redistribuées (comptes de contrepartie: groupe 67)	**27 626 382**	**81,63**	**100,00**	**13 626 382 +**	**14 000 000**	
572 Communes	27 593 911	81,53	99,88	13 793 911 +	13 800 000	
573 Etablissements de l'Etat				100 000 –	100 000	
575 Institutions privées	32 471	0,09	0,11	67 529 –	100 000	
6 RECETTES	**27 626 382**	**100,00**		**13 626 382 +**	**14 000 000**	
67 Subventions à redistribuer (comptes de contre-partie: groupe 57)	**27 626 382**	**100,00**	**100,00**	**13 626 382 +**	**14 000 000**	
670 Confédération	27 626 382	100,00	100,00	13 626 382 +	14 000 000	

CC = CLASSES DE COMPTES GM = GROUPES DES MATIERES N = CREDIT SUPPLEMENTAIRE, DEPASSEMENT DE CREDIT

GROUPES DES MATIERES ET COMPTES Direction des cultes	COMPTE 1989 MONTANT	EN % CC	EN % GM	MODIFICATION P.RAPPORT AU BUDGET 1989	BUDGET 1989	COMPTE 1988
COMPTE DE FONCTIONNEMENT						
3 CHARGES	**60 954 926**	**100,00**		**588 426 +**	**60 366 500** **N 1 015 562**	
30 Charges de personnel	**57 926 838**	**95,03**	**100,00**	**769 338 +**	**57 157 500** **N 964 696**	
300 Autorités, commissions et juges	43 123	0,07	0,07	19 877 –	63 000	
301 Salaires du personnel administratif et d'exploitation	50 100 246	82,19	86,48	343 146 +	49 757 100 N 348 950	
303 Contributions aux assurances sociales	2 472 618	4,05	4,26	25 018 +	2 447 600 N 27 187	
304 Contributions à l'assurance du personnel	4 076 679	6,68	7,03	584 779 +	3 491 900 N 587 777	
306 Vêtements de service, allocations de logement et de repas	598 682	0,98	1,03	39 317 –	638 000	
307 Prestations aux retraités	634 709	1,04	1,09	125 190 –	759 900	
309 Autres charges de personnel	780	0,00	0,00	780 +	N 780	
31 Biens, services et marchandises	**124 413**	**0,20**	**100,00**	**43 586 –**	**168 000** **N 50 866**	
310 Fournitures de bureau, imprimés et matériel didactique	7 044	0,01	5,66	8 055 –	15 100	
311 Mobilier, machines, véhicules	13 412	0,02	10,78	5 412 +	8 000 N 5 412	
312 Eau, énergie et combustibles	1 744	0,00	1,40	2 755 –	4 500	
313 Autres marchandises	192	0,00	0,15	2 007 –	2 200	
315 Prestations de tiers pour l'entretien d'objets mobiliers	956	0,00	0,76	144 –	1 100	
316 Loyers, fermages et redevances d'utilisation	20 821	0,03	16,73	6 178 –	27 000	
317 Dédommagements	51 144	0,08	41,10	43 144 +	8 000 N 45 454	
318 Honoraires et prestations de service	27 389	0,04	22,01	72 810 –	100 200	
319 Frais divers	1 708	0,00	1,37	191 –	1 900	
35 Dédommagements pour prestations de services de collectivités publiques	**2 162 528**	**3,54**	**100,00**	**99 471 –**	**2 262 000**	
352 Communes	2 162 528	3,54	100,00	99 471 –	2 262 000	
36 Subventions accordées	**738 795**	**1,21**	**100,00**	**37 204 –**	**776 000**	
364 Sociétés d'économie mixte	738 795	1,21	100,00	37 204 –	776 000	

CC = CLASSES DE COMPTES GM = GROUPES DES MATIERES N = CREDIT SUPPLEMENTAIRE, DEPASSEMENT DE CREDIT

GROUPES DES MATIERES ET COMPTES Direction des cultes	COMPTE 1989 MONTANT	EN % CC	EN % GM	MODIFICATION P.RAPPORT AU BUDGET 1989	BUDGET 1989	COMPTE 1988
COMPTE DE FONCTIONNEMENT						
39 Imputations internes (comptes de contre-partie: groupe 49)	**2 350**	**0,00**	**100,00**	**649 –**	**3 000**	
390 Charges dues à des imputations internes	2 350	0,00	100,00	649 –	3 000	
4 REVENUS	**5 663 001**	**100,00**		**19 601 +**	**5 643 400**	
42 Revenus des biens						
427 Immeubles du patrimoine administratif						
43 Contributions	**5 660 001**	**99,94**	**100,00**	**19 601 +**	**5 640 400**	
431 Emoluments administratifs	21 275	0,37	0,37	4 175 +	17 100	
435 Ventes	1 240	0,02	0,02	659 –	1 900	
436 Remboursements	5 637 485	99,54	99,60	16 085 +	5 621 400	
45 Remboursement de collectivités publiques	**3 000**	**0,05**	**100,00**		**3 000**	
452 Communes	3 000	0,05	100,00		3 000	

CC = CLASSES DE COMPTES GM = GROUPES DES MATIERES N = CREDIT SUPPLEMENTAIRE, DEPASSEMENT DE CREDIT

GROUPES DES MATIERES ET COMPTES Direction des finances	COMPTE 1989 MONTANT	EN % CC	EN % GM	MODIFICATION P.RAPPORT AU BUDGET 1989	BUDGET 1989	COMPTE 1988
COMPTE DE FONCTIONNEMENT						
3 CHARGES	**772 143 801**	**100,00**		**35 760 798 –**	**807 904 600**	
					N 19 496 955	
30 Charges de personnel	**139 963 729**	**18,12**	**100,00**	**7 243 170 –**	**147 206 900**	
					N 1 969 228	
300 Autorités, commissions et juges	175 037	0,02	0,12	66 462 –	241 500	
301 Salaires du personnel administratif et d'exploitation	65 403 183	8,47	46,72	285 283 +	65 117 900	
					N 938 576	
303 Contributions aux assurances sociales	6 264 413	0,81	4,47	156 986 –	6 421 400	
					N 181 680	
304 Contributions à l'assurance du personnel	56 468 537	7,31	40,34	5 826 162 –	62 294 700	
					N 785 805	
305 Contributions à l'assurance maladie et accidents	9 795 251	1,26	6,99	1 129 648 –	10 924 900	
307 Prestations aux retraités	77 051	0,00	0,05	27 949 –	105 000	
309 Autres charges de personnel	1 780 256	0,23	1,27	321 243 –	2 101 500	
					N 63 164	
31 Biens, services et marchandises	**56 525 573**	**7,32**	**100,00**	**9 670 526 –**	**66 196 100**	
					N 1 554 134	
310 Fournitures de bureau, imprimés et matériel didactique	1 280 466	0,16	2,26	1 135 733 –	2 416 200	
					N 2 358	
311 Mobilier, machines, véhicules	2 098 212	0,27	3,71	498 987 –	2 597 200	
312 Eau, énergie et combustibles	1 076 372	0,13	1,90	31 772 +	1 044 600	
					N 248 969	
313 Autres marchandises	129 944	0,01	0,22	81 655 –	211 600	
314 Prestations de tiers pour l'entretien des immeubles	1 126 265	0,14	1,99	459 734 –	1 586 000	
					N 3 077	
315 Prestations de tiers pour l'entretien d'objets mobiliers	284 475	0,03	0,50	254 024 –	538 500	
					N 14 828	
316 Loyers, fermages et redevances d'utilisation	5 824 990	0,75	10,30	999 309 –	6 824 300	
317 Dédommagements	406 830	0,05	0,71	51 669 –	458 500	
318 Honoraires et prestations de service	44 269 483	5,73	78,31	5 939 716 –	50 209 200	
					N 1 284 900	
319 Frais divers	28 531	0,00	0,05	281 468 –	310 000	
32 Intérêts passifs	**106 765 506**	**13,82**	**100,00**	**3 015 506 +**	**103 750 000**	
					N 5 197 875	
320 Engagements courants	315 591	0,04	0,29	284 408 –	600 000	
321 Dettes à court terme	2 086 799	0,27	1,95	686 799 +	1 400 000	
					N 686 799	
322 Dettes à moyen et à long terme	103 511 075	13,40	96,95	4 511 075 +	99 000 000	
					N 4 511 075	
329 Autres intérêts passifs	852 040	0,11	0,79	1 897 959 –	2 750 000	

CC = CLASSES DE COMPTES GM = GROUPES DES MATIERES N = CREDIT SUPPLEMENTAIRE, DEPASSEMENT DE CREDIT

GROUPES DES MATIERES ET COMPTES Direction des finances	COMPTE 1989 MONTANT	EN % CC	EN % GM	MODIFICATION P.RAPPORT AU BUDGET 1989	BUDGET 1989	COMPTE 1988
COMPTE DE FONCTIONNEMENT						
33 Amortissements	**280 156 097**	**36,28**	**100,00**	**6 444 902 –**	**286 601 000**	
330 Patrimoine financier	15 380 411	1,99	5,48	4 380 411 +	11 000 000	
331 Patrimoine administratif - amortissements ordinaires	264 775 685	34,29	94,51	10 825 314 –	275 601 000	
34 Parts et contributions sans affectation	**49 782 436**	**6,44**	**100,00**	**10 132 436 +**	**39 650 000**	
					N 2 202 885	
340 Parts de recettes destinées à des communes	12 202 885	1,58	24,51	2 202 885 +	10 000 000	
					N 2 202 885	
341 Contributions à des communes	37 579 551	4,86	75,48	7 929 551 +	29 650 000	
35 Dédommagements pour prestations de services de collectivités publiques	**14 247 833**	**1,84**	**100,00**	**2 167 –**	**14 250 000**	
					N 1 000 000	
352 Communes	14 247 833	1,84	100,00	2 167 –	14 250 000	
					N 1 000 000	
36 Subventions accordées	**11 863 114**	**1,53**	**100,00**	**7 753 485 –**	**19 616 600**	
					N 69 264	
361 Cantons	16 276	0,00	0,13	1 723 –	18 000	
362 Communes	11 371 760	1,47	95,85	7 708 240 –	19 080 000	
364 Sociétés d'économie mixte	37 964	0,00	0,32	6 036 –	44 000	
365 Institutions privées	437 114	0,05	3,68	37 485 –	474 600	
					N 69 264	
38 Versements aux financements spéciaux	**828 327**	**0,10**	**100,00**	**88 327 +**	**740 000**	
380 Versement au Fonds spécial figurant au bilan	828 327	0,10	100,00	88 327 +	740 000	
39 Imputations internes (comptes de contre-partie: groupe 49)	**112 011 182**	**14,50**	**100,00**	**17 882 817 –**	**129 894 000**	
					N 7 503 568	
390 Charges dues à des imputations internes	199 267	0,02	0,17	59 732 –	259 000	
					N 3 824	
391 Intérêts imputés	5 121 722	0,66	4,57	2 893 277 –	8 015 000	
399 Imputations internes diverses	106 690 193	13,81	95,24	14 929 807 –	121 620 000	
					N 7 499 744	

CC = CLASSES DE COMPTES GM = GROUPES DES MATIERES N = CREDIT SUPPLEMENTAIRE, DEPASSEMENT DE CREDIT

GROUPES DES MATIERES ET COMPTES Direction des finances	COMPTE 1989 MONTANT	EN % CC	EN % GM	MODIFICATION P.RAPPORT AU BUDGET 1989	BUDGET 1989	COMPTE 1988
COMPTE DE FONCTIONNEMENT						
4 REVENUS	**2 500 441 486**	**100,00**		**70 893 013 –**	**2 571 334 500**	
40 Impôts	**1 974 834 623**	**78,97**	**100,00**	**515 376 –**	**1 975 350 000**	
400 Impôts sur le revenu et sur la fortune	1 672 867 400	66,90	84,70	20 632 599 –	1 693 500 000	
401 Impôt sur le bénéfice et le capital	150 053 633	6,00	7,59	16 546 366 –	166 600 000	
403 Impôts sur les gains en capital	89 241 719	3,56	4,51	24 241 719 +	65 000 000	
405 Impôts sur les successions et donations	62 671 870	2,50	3,17	12 421 870 +	50 250 000	
41 Régales, concessions	**2 310 874**	**0,09**	**100,00**	**789 125 –**	**3 100 000**	
410 Recettes des régales	2 310 874	0,09	100,00	789 125 –	3 100 000	
42 Revenus des biens	**82 935 022**	**3,31**	**100,00**	**11 363 522 +**	**71 571 500**	
420 Banques	376 415	0,01	0,45	223 584 –	600 000	
421 Avoirs	38 621 346	1,54	46,56	11 120 846 +	27 500 500	
422 Capitaux du patrimoine financier	444 608	0,01	0,53	442 608 +	2 000	
423 Immeubles du patrimoine financier	4 683 891	0,18	5,64	4 683 891 +		
424 Gains comptables sur les placements du patrimoine financier						
425 Prêts du patrimoine administratif	2 054	0,00	0,00	12 945 –	15 000	
426 Participations permanentes du patrimoine administratif	34 586 516	1,38	41,70	2 063 483 –	36 650 000	
427 Immeubles du patrimoine administratif	3 224 015	0,12	3,88	2 849 984 –	6 074 000	
429 Autres revenus	996 172	0,03	1,20	266 172 +	730 000	
43 Contributions	**17 959 823**	**0,71**	**100,00**	**192 623 +**	**17 767 200**	
431 Emoluments administratifs	223 423	0,00	1,24	72 423 +	151 000	
434 Autres redevances d'utilisation et prestations de service	1 301 736	0,05	7,24	146 663 –	1 448 400	
435 Ventes	82 489	0,00	0,45	67 710 –	150 200	
436 Remboursements	13 209 469	0,52	73,55	1 191 869 +	12 017 600	
437 Amendes	3 034 696	0,12	16,89	965 303 –	4 000 000	
439 Autres contributions	108 007	0,00	0,60	108 007 +		
44 Parts à des recettes et contributions sans affectation	**263 077 637**	**10,52**	**100,00**	**4 757 362 –**	**267 835 000**	
440 Parts à des recettes fédérales	263 077 637	10,52	100,00	4 757 362 –	267 835 000	

CC = CLASSES DE COMPTES GM = GROUPES DES MATIERES N = CREDIT SUPPLEMENTAIRE, DEPASSEMENT DE CREDIT

GROUPES DES MATIERES ET COMPTES Direction des finances	COMPTE 1989 MONTANT	EN % CC	EN % GM	MODIFICATION P.RAPPORT AU BUDGET 1989	BUDGET 1989	COMPTE 1988
COMPTE DE FONCTIONNEMENT						
45 Remboursement de collectivités publiques	**10 254 671**	**0,41**	**100,00**	**2 604 671 +**	**7 650 000**	
452 Communes	10 254 671	0,41	100,00	2 604 671 +	7 650 000	
46 Subventions acquises	**15 459 837**	**0,61**	**100,00**	**180 162 –**	**15 640 000**	
462 Communes	15 257 475	0,61	98,69	192 525 –	15 450 000	
469 Autres subventions	202 362	0,00	1,30	12 362 +	190 000	
48 Prélèvements sur les financements spéciaux	**19 173 231**	**0,76**	**100,00**	**27 541 769 –**	**46 715 000**	
480 Prélèvements sur les financements spéciaux	19 173 231	0,76	100,00	27 541 769 –	46 715 000	
49 Imputations internes (comptes de contrepartie: groupe 39)	**114 435 765**	**4,57**	**100,00**	**51 270 034 –**	**165 705 800**	
490 Revenus provenant d'imputations internes	718 454	0,02	0,62	11 346 –	729 800	
491 Intérêts imputés	98 080	0,00	0,08	2 656 920 –	2 755 000	
492 Amortissements imputés	89 593 356	3,58	78,29	26 007 643 –	115 601 000	
499 Imputations internes diverses	24 025 875	0,96	20,99	22 594 125 –	46 620 000	

CC = CLASSES DE COMPTES GM = GROUPES DES MATIERES N = CREDIT SUPPLEMENTAIRE, DEPASSEMENT DE CREDIT

GROUPES DES MATIERES ET COMPTES Direction des finances	COMPTE 1989 MONTANT	EN % CC	EN % GM	MODIFICATION P.RAPPORT AU BUDGET 1989	BUDGET 1989	COMPTE 1988
COMPTE DES INVESTISSEMENTS						
5 DEPENSES	**2 436 059**	**100,00**		**5 231 540 –**	**7 667 600** **N 213 609**	
50 Investissements propres	**2 386 059**	**97,94**	**100,00**	**5 281 540 –**	**7 667 600** **N 163 609**	
503 Terrains bâtis	343 304	14,09	14,38	4 617 296 –	4 960 600	
506 Mobilier, machines, véhicules	2 042 755	83,85	85,61	664 244 –	2 707 000	
					N 163 609	
52 Prêts et participations permanentes	**50 000**	**2,05**	**100,00**	**50 000 +**	**N 50 000**	
524 Sociétés d'économie mixte	50 000	2,05	100,00	50 000 +	N 50 000	
6 RECETTES	**1 754 240**	**100,00**		**1 356 759 –**	**3 111 000**	
60 Transferts au patrimoine financier	**1 703 001**	**97,07**	**100,00**	**1 296 998 –**	**3 000 000**	
600 Terrains non bâtis	1 703 001	97,07	100,00	1 296 998 –	3 000 000	
66 Subventions acquises	**51 239**	**2,92**	**100,00**	**59 761 –**	**111 000**	
660 Confédération	24 271	1,38	47,36	24 271 +		
663 Etablissements de l'Etat	26 968	1,53	52,63	84 032 –	111 000	

CC = CLASSES DE COMPTES GM = GROUPES DES MATIERES N = CREDIT SUPPLEMENTAIRE, DEPASSEMENT DE CREDIT

GROUPES DES MATIERES ET COMPTES Direction de l'instruction publique	COMPTE 1989			MODIFICATION P.RAPPORT AU BUDGET 1989	BUDGET	COMPTE
	MONTANT	EN % CC	EN % GM		1989	1988
COMPTE DE FONCTIONNEMENT						
3 CHARGES	**1 250 419 724**	**100,00**		**1 512 575 –**	**1 251 932 300**	
					N 61 408 965	
30 Charges de personnel	**992 443 443**	**79,36**	**100,00**	**19 295 043 +**	**973 148 400**	
					N 54 141 156	
300 Autorités, commissions et juges	687 679	0,05	0,06	162 320 –	850 000	
301 Salaires du personnel administratif et d'exploitation	186 782 490	14,93	18,82	31 646 109 –	218 428 600	
					N 298 306	
302 Traitements du corps enseignant	646 418 180	51,69	65,13	34 268 180 +	612 150 000	
					N 34 268 180	
303 Contributions aux assurances sociales	43 996 126	3,51	4,43	542 673 –	44 538 800	
					N 92 521	
304 Contributions à l'assurance du personnel	103 390 674	8,26	10,41	19 451 274 +	83 939 400	
					N 19 445 791	
305 Contributions à l'assurance maladie et accidents	5 497 113	0,43	0,55	1 257 386 –	6 754 500	
					N 4 500	
306 Vêtements de service, allocations de logement et de repas	36 923	0,00	0,00	28 076 –	65 000	
309 Autres charges de personnel	5 634 256	0,45	0,56	787 843 –	6 422 100	
					N 31 856	
31 Biens, services et marchandises	**71 888 256**	**5,74**	**100,00**	**8 274 543 –**	**80 162 800**	
					N 1 690 254	
310 Fournitures de bureau, imprimés et matériel didactique	13 089 171	1,04	18,20	952 528 –	14 041 700	
					N 1 424 607	
311 Mobilier, machines, véhicules	13 142 694	1,05	18,28	115 794 +	13 026 900	
					N 175 675	
312 Eau, énergie et combustibles	4 573 819	0,36	6,36	1 871 880 –	6 445 700	
313 Autres marchandises	8 582 942	0,68	11,93	284 857 –	8 867 800	
314 Prestations de tiers pour l'entretien des immeubles	1 280 918	0,10	1,78	53 081 –	1 334 000	
					N 33 130	
315 Prestations de tiers pour l'entretien d'objets mobiliers	2 255 04	0,18	3,13	911 350 –	3 166 400	
316 Loyers, fermages et redevances d'utilisation	8 550 562	0,68	11,89	211 137 –	8 761 700	
					N 44 930	
317 Dédommagements	1 878 551	0,15	2,61	227 948 –	2 106 500	
					N 1 985	
318 Honoraires et prestations de service	18 463 768	1,47	25,68	3 815 331 –	22 279 100	
					N 9 925	
319 Frais divers	70 779	0,00	0,09	62 220 –	133 000	
32 Intérêts passifs				**80 000 –**	**80 000**	
321 Dettes à court terme				80 000 –	80 000	

CC = CLASSES DE COMPTES GM = GROUPES DES MATIERES N = CREDIT SUPPLEMENTAIRE, DEPASSEMENT DE CREDIT

GROUPES DES MATIERES ET COMPTES Direction de l'instruction publique	COMPTE 1989			MODIFICATION P.RAPPORT AU BUDGET 1989	BUDGET 1989	COMPTE 1988
	MONTANT	EN % CC	EN % GM			
COMPTE DE FONCTIONNEMENT						
33 Amortissements	**15 024**	**0,00**	**100,00**	**15 024 +**		
330 Patrimoine financier	15 024	0,00	100,00	15 024 +		
35 Dédommagements pour prestations de services de collectivités publiques	**563 215**	**0,04**	**100,00**	**1 436 784 –**	**2 000 000**	
351 Cantons	563 215	0,04	100,00	1 436 784 –	2 000 000	
36 Subventions accordées	**175 928 341**	**14,06**	**100,00**	**11 746 058 –**	**187 674 400**	
					N 5 465 271	
361 Cantons	9 906 479	0,79	5,63	205 520 –	10 112 000	
362 Communes	18 059 454	1,44	10,26	1 197 546 –	19 257 000	
364 Sociétés d'économie mixte	70 741 705	5,65	40,21	4 018 705 +	66 723 000	
					N 4 264 190	
365 Institutions privées	48 841 808	3,90	27,76	2 654 408 +	46 187 400	
					N 1 201 081	
366 Personnes physiques	28 378 895	2,26	16,13	17 016 104 –	45 395 000	
37 Subventions redistribuées (Comptes de contre-partie: groupe 47)	**2 710 557**	**0,21**	**100,00**	**18 442 –**	**2 729 000**	
372 Communes	2 616 296	0,20	96,52	147 296 +	2 469 000	
375 Institutions privées	59 575	0,00	2,19	140 425 –	200 000	
376 Personnes physiques	34 686	0,00	1,27	25 313 –	60 000	
38 Versements aux financements spéciaux	**4 622 499**	**0,36**	**100,00**	**2 588 499 +**	**2 034 000**	
380 Versement au Fonds spécial figurant au bilan	4 622 499	0,36	100,00	2 588 499 +	2 034 000	
39 Imputations internes (comptes de contre-partie: groupe 49)	**2 248 386**	**0,17**	**100,00**	**1 855 313 –**	**4 103 700**	
					N 112 283	
390 Charges dues à des imputations internes	76 292	0,00	3,39	22 407 –	98 700	
					N 2 283	
392 Amortissement imputés	1 519 594	0,12	67,58	1 930 405 –	3 450 000	
399 Imputations internes diverses	652 500	0,05	29,02	97 500 +	555 000	
					N 110 000	

CC = CLASSES DE COMPTES GM = GROUPES DES MATIERES N = CREDIT SUPPLEMENTAIRE, DEPASSEMENT DE CREDIT

GROUPES DES MATIERES ET COMPTES Direction de l'instruction publique	COMPTE 1989			MODIFICATION P.RAPPORT AU BUDGET 1989	BUDGET 1989	COMPTE 1988
	MONTANT	EN % CC	EN % GM			
COMPTE DE FONCTIONNEMENT						
4 REVENUS	**525 157 376**	**100,00**		**491 976 +**	**524 665 400**	
42 Revenus des biens	**860 286**	**0,16**	**100,00**	**98 213 –**	**958 500**	
421 Avoirs	775	0,00	0,09	775 +		
422 Capitaux du patrimoine financier	256 796	0,04	29,85	43 203 –	300 000	
423 Immeubles du patrimoine financier	235 528	0,04	27,37	58 471 –	294 000	
427 Immeubles du patrimoine administratif	367 185	0,06	42,68	2 685 +	364 500	
43 Contributions	**34 161 684**	**6,50**	**100,00**	**421 784 +**	**33 739 900**	
431 Emoluments administratifs	611 972	0,11	1,79	78 028 –	690 000	
432 Recettes hospitalières et d'établissements spécialisés, pensions	439 473	0,08	1,28	14 473 +	425 000	
433 Ecolages	3 526 689	0,67	10,32	45 210 –	3 571 900	
434 Autres redevances d'utilisation et prestations de service	20 744 524	3,95	60,72	4 363 924 +	16 380 600	
435 Ventes	7 658 945	1,45	22,41	432 245 +	7 226 700	
436 Remboursements	654 914	0,12	1,91	4 790 785 –	5 445 700	
439 Autres contributions	525 165	0,10	1,53	525 165 +		
45 Remboursement de collectivités publiques	**385 687 208**	**73,44**	**100,00**	**4 622 208 +**	**381 065 000**	
451 Cantons	916 363	0,17	0,23	368 636 –	1 285 000	
452 Communes	384 770 845	73,26	99,76	4 990 845 +	379 780 000	
46 Subventions acquises	**98 319 087**	**18,72**	**100,00**	**3 548 912 –**	**101 868 000**	
460 Confédération	70 752 927	13,47	71,96	4 566 372 –	75 319 300	
461 Cantons	21 052 500	4,00	21,41	52 500 +	21 000 000	
462 Communes	532 164	0,10	0,54	84 964 +	447 200	
463 Etablissements de l'Etat	700 000	0,13	0,71		700 000	
465 Personnes physiques et institutionstions	238 480	0,04	0,24	3 019 –	241 500	
469 Autres subventions	5 043 014	0,96	5,12	883 014 +	4 160 000	
47 Subventions à redistribuer (comptes de contrepartie: groupe 37)	**2 710 557**	**0,51**	**100,00**	**18 442 –**	**2 729 000**	
470 Confédération	2 710 557	0,51	100,00	18 442 –	2 729 000	

CC = CLASSES DE COMPTES GM = GROUPES DES MATIERES N = CREDIT SUPPLEMENTAIRE, DEPASSEMENT DE CREDIT

GROUPES DES MATIERES ET COMPTES Direction de l'instruction publique	COMPTE 1989			MODIFICATION P.RAPPORT AU BUDGET 1989	BUDGET 1989	COMPTE 1988
	MONTANT	EN % CC	EN % GM			
COMPTE DE FONCTIONNEMENT						
48 Prélèvements sur les financements spéciaux	**142 054**	**0,02**	**100,00**	**1 092 946 –**	**1 235 000**	
480 Prélèvements sur les financements spéciaux	142 054	0,02	100,00	1 092 946 –	1 235 000	
49 Imputations internes (comptes de contrepartie: groupe 39)	**3 276 497**	**0,62**	**100,00**	**206 497 +**	**3 070 000**	
490 Revenus provenant d'imputations internes	7 560	0,00	0,23	4 440 –	12 000	
491 Intérêts imputés	1 311 798	0,24	40,03	246 202 –	1 558 000	
499 Imputations internes diverses	1 957 139	0,37	59,73	457 139 +	1 500 000	

CC = CLASSES DE COMPTES GM = GROUPES DES MATIERES N = CREDIT SUPPLEMENTAIRE, DEPASSEMENT DE CREDIT

GROUPES DES MATIERES ET COMPTES Direction de l'instruction publique	COMPTE 1989			MODIFICATION P.RAPPORT AU BUDGET 1989	BUDGET	COMPTE
	MONTANT	EN % CC	EN % GM		1989	1988
COMPTE DES INVESTISSEMENTS						
5 DEPENSES	**28 124 158**	**100,00**		**3 076 841 –**	**31 201 000** **N 2 428 200**	
50 Investissements propres	**4 833 061**	**17,18**	**100,00**	**1 907 938 –**	**6 741 000**	
503 Terrains bâtis	863 573	3,07	17,86	1 798 426 –	2 662 000	
506 Mobilier, machines, véhicules	3 969 487	14,11	82,13	109 512 –	4 079 000	
52 Prêts et participations permanentes	**2 428 200**	**8,63**	**100,00**	**2 428 200 +**	**N 2 428 200**	
526 Personnes physiques	2 428 200	8,63	100,00	2 428 200 +	N 2 428 200	
56 Subventions accordées	**20 862 897**	**74,18**	**100,00**	**2 397 103 –**	**23 260 000**	
562 Communes	16 595 581	59,00	79,54	154 419 –	16 750 000	
564 Sociétés d'économie mixte						
565 Institutions privées	4 267 316	15,17	20,45	2 242 684 –	6 510 000	
57 Subventions redistribuées (comptes de contrepartie: groupe 67)				**1 200 000 –**	**1 200 000**	
572 Communes				1 200 000 –	1 200 000	
6 RECETTES	**5 732 095**	**100,00**		**756 095 +**	**4 976 000**	
62 Remboursement de prêts et de participations	**4 683 903**	**81,71**	**100,00**	**4 683 903 +**		
626 Personnes physiques	4 683 903	81,71	100,00	4 683 903 +		
64 Remboursement de subventions accordées				**150 000 –**	**150 000**	
642 Communes				150 000 –	150 000	
66 Subventions acquises	**1 048 192**	**18,28**	**100,00**	**2 577 808 –**	**3 626 000**	
660 Confédération	1 048 192	18,28	100,00	1 977 808 –	3 026 000	
663 Etablissements de l'Etat				600 000 –	600 000	

CC = CLASSES DE COMPTES GM = GROUPES DES MATIERES N = CREDIT SUPPLEMENTAIRE, DEPASSEMENT DE CREDIT

GROUPES DES MATIERES ET COMPTES Direction de l'instruction publique	COMPTE 1989			MODIFICATION P.RAPPORT AU BUDGET 1989	BUDGET 1989	COMPTE 1988
	MONTANT	EN % CC	EN % GM			
COMPTE DES INVESTISSEMENTS						
67 Subventions à redistribuer (comptes de contre-partie: groupe 57)				**1 200 000 –**	**1 200 000**	
670 Confédération				1 200 000 –	1 200 000	

CC = CLASSES DE COMPTES GM = GROUPES DES MATIERES N = CREDIT SUPPLEMENTAIRE, DEPASSEMENT DE CREDIT

GROUPES DES MATIERES ET COMPTES Direction des travaux publics	COMPTE 1989 MONTANT	EN % CC	EN % GM	MODIFICATION P.RAPPORT AU BUDGET 1989	BUDGET 1989	COMPTE 1988
COMPTE DE FONCTIONNEMENT						
3 CHARGES	**133 243 813**	**100,00**		**11 375 686 –**	**144 619 500**	
					N 8 711 258	
30 Charges de personnel	**57 763 151**	**43,35**	**100,00**	**90 548 –**	**57 853 700**	
					N 774 737	
300 Autorités, commissions et juges	77 801	0,05	0,13	53 198 –	131 000	
301 Salaires du personnel administratif et d'exploitation	50 039 209	37,55	86,62	356 390 –	50 395 600	
303 Contributions aux assurances sociales	2 463 768	1,84	4,26	199 231 –	2 663 000	
					N 17 930	
304 Contributions à l'assurance du personnel	3 675 625	2,75	6,36	651 125 +	3 024 500	
					N 651 125	
305 Contributions à l'assurance maladie et accidents	1 123 114	0,84	1,94	56 885 –	1 180 000	
306 Vêtements de service, allocations de logement et de repas	115 547	0,08	0,20	97 552 –	213 100	
309 Autres charges de personnel	268 085	0,20	0,46	21 585 +	246 500	
					N 105 681	
31 Biens, services et marchandises	**65 510 179**	**49,16**	**100,00**	**8 435 620 –**	**73 945 800**	
					N 7 932 602	
310 Fournitures de bureau, imprimés et matériel didactique	652 978	0,49	0,99	298 321 –	951 300	
					N 68 355	
311 Mobilier, machines, véhicules	3 748 712	2,81	5,72	885 987 –	4 634 700	
312 Eau, énergie et combustibles	1 558 056	1,16	2,37	3 528 443 –	5 086 500	
313 Autres marchandises	5 688 412	4,26	8,68	2 700 488 –	8 388 900	
314 Prestations de tiers pour l'entretien des immeubles	39 675 611	29,77	60,56	2 129 611 +	37 546 000	
					N 5 174 542	
315 Prestations de tiers pour l'entretien d'objets mobiliers	1 151 184	0,86	1,75	658 315 –	1 809 500	
316 Loyers, fermages et redevances d'utilisation	825 273	0,61	1,25	6 873 +	818 400	
					N 18 013	
317 Dédommagements	1 472 758	1,10	2,24	33 741 –	1 506 500	
					N 14 946	
318 Honoraires et prestations de service	10 735 595	8,05	16,38	2 466 404 –	13 202 000	
					N 2 656 744	
319 Frais divers	1 595	0,00	0,00	404 –	2 000	
33 Amortissements	**280**	**0,00**	**100,00**	**280 +**		
330 Patrimoine financier	280	0,00	100,00	280 +		
36 Subventions accordées	**5 208 244**	**3,90**	**100,00**	**412 755 –**	**5 621 000**	
362 Communes	4 542 704	3,40	87,22	397 295 –	4 940 000	
364 Sociétés d'économie mixte						

CC = CLASSES DE COMPTES GM = GROUPES DES MATIERES N = CREDIT SUPPLEMENTAIRE, DEPASSEMENT DE CREDIT

GROUPES DES MATIERES ET COMPTES Direction des travaux publics	COMPTE 1989 MONTANT	EN % CC	EN % GM	MODIFICATION P.RAPPORT AU BUDGET 1989	BUDGET 1989	COMPTE 1988
COMPTE DE FONCTIONNEMENT						
365 Institutions privées	665 539	0,49	12,77	15 460 –	681 000	
37 Subventions redistribuées (Comptes de contre-partie: groupe 47)	**73 801**	**0,05**	**100,00**	**43 801 +**	**30 000**	
372 Communes	73 801	0,05	100,00	43 801 +	30 000	
38 Versements aux financements spéciaux	**717 852**	**0,53**	**100,00**	**717 852 +**		
380 Versement au Fonds spécial figurant au bilan	717 852	0,53	100,00	717 852 +		
39 Imputations internes (comptes de contre-partie: groupe 49)	**3 970 304**	**2,97**	**100,00**	**3 198 695 –**	**7 169 000** **N 3 918**	
390 Charges dues à des imputations internes	64 196	0,04	1,61	104 803 –	169 000 N 3 918	
392 Amortissement imputés	1 220 049	0,91	30,72	1 779 950 –	3 000 000	
399 Imputations internes diverses	2 686 058	2,01	67,65	1 313 941 –	4 000 000	
4 REVENUS	**88 448 401**	**100,00**		**1 986 601 +**	**86 461 800**	
41 Régales, concessions	**1 882 393**	**2,12**	**100,00**	**462 393 +**	**1 420 000**	
411 Concessions et patentes	1 882 393	2,12	100,00	462 393 +	1 420 000	
42 Revenus des biens	**152 172**	**0,17**	**100,00**	**56 272 +**	**95 900**	
422 Capitaux du patrimoine financier						
423 Immeubles du patrimoine financier				25 000 –	25 000	
424 Gains comptables sur les placements du patrimoine financier	39 670	0,04	26,06	39 670 +		
427 Immeubles du patrimoine administratif	112 502	0,12	73,93	41 602 +	70 900	
43 Contributions	**5 733 349**	**6,48**	**100,00**	**1 833 550 –**	**7 566 900**	
431 Emoluments administratifs	435 871	0,49	7,60	160 628 –	596 500	
434 Autres redevances d'utilisation et prestations de service	93 049	0,10	1,62	78 950 –	172 000	
435 Ventes	290 254	0,32	5,06	100 454 +	189 800	

CC = CLASSES DE COMPTES GM = GROUPES DES MATIERES N = CREDIT SUPPLEMENTAIRE, DEPASSEMENT DE CREDIT

GROUPES DES MATIERES ET COMPTES Direction des travaux publics	COMPTE 1989 MONTANT	EN % CC	EN % GM	MODIFICATION P.RAPPORT AU BUDGET 1989	BUDGET 1989	COMPTE 1988
COMPTE DE FONCTIONNEMENT						
436 Remboursements	4 914 174	5,55	85,71	1 694 425 –	6 608 600	
45 Remboursement de collectivités publiques	**65 663**	**0,07**	**100,00**	**18 663 +**	**47 000**	
450 Confédération	38 404	0,04	58,48	12 404 +	26 000	
451 Cantons	5 959	0,00	9,07	959 +	5 000	
452 Communes	21 299	0,02	32,43	5 299 +	16 000	
46 Subventions acquises	**77 854 962**	**88,02**	**100,00**	**4 652 962 +**	**73 202 000**	
460 Confédération	77 366 653	87,47	99,37	4 226 653 +	73 140 000	
463 Etablissements de l'Etat	488 308	0,55	0,62	426 308 +	62 000	
47 Subventions à redistribuer (comptes de contrepartie: groupe 37)	**73 801**	**0,08**	**100,00**	**43 801 +**	**30 000**	
470 Confédération	73 801	0,08	100,00	43 801 +	30 000	
48 Prélèvements sur les financements spéciaux				**100 000 –**	**100 000**	
480 Prélèvements sur les financements spéciaux				100 000 –	100 000	
49 Imputations internes (comptes de contrepartie: groupe 39)	**2 686 058**	**3,03**	**100,00**	**1 313 941 –**	**4 000 000**	
499 Imputations internes diverses	2 686 058	3,03	100,00	1 313 941 –	4 000 000	

CC = CLASSES DE COMPTES GM = GROUPES DES MATIERES N= CREDIT SUPPLEMENTAIRE, DEPASSEMENT DE CREDIT

GROUPES DES MATIERES ET COMPTES Direction des travaux publics	COMPTE 1989 MONTANT	EN % CC	EN % GM	MODIFICATION P.RAPPORT AU BUDGET 1989	BUDGET 1989	COMPTE 1988
COMPTE DES INVESTISSEMENTS						
5 DEPENSES	**282 102 656**	**100,00**		**6 642 343 –**	**288 745 000** **N 5 598 819**	
50 Investissements propres	**231 264 505**	**81,97**	**100,00**	**21 220 494 –**	**252 485 000** **N 5 598 819**	
501 Ouvrages de génie civil	82 269 159	29,16	35,57	7 430 840 –	89 700 000 N 1 126 419	
502 Routes nationales	76 969 154	27,28	33,28	2 930 845 –	79 900 000 N 2 691 423	
503 Terrains bâtis	69 838 366	24,75	30,19	10 074 633 –	79 913 000 N 1 780 977	
506 Mobilier, machines, véhicules	2 187 825	0,77	0,94	784 174 –	2 972 000	
56 Subventions accordées	**22 924 706**	**8,12**	**100,00**	**2 675 293 –**	**25 600 000**	
562 Communes	22 467 868	7,96	98,00	1 832 131 –	24 300 000	
564 Sociétés d'économie mixte	456 837	0,16	1,99	843 162 –	1 300 000	
57 Subventions redistribuées (comptes de contrepartie: groupe 67)	**27 913 443**	**9,89**	**100,00**	**17 253 443 +**	**10 660 000**	
570 Confédération	2 021 550	0,71	7,24	2 021 550 +		
572 Communes	19 370 876	6,86	69,39	8 800 876 +	10 570 000	
574 Sociétés d'économie mixte	6 521 017	2,31	23,36	6 431 017 +	90 000	
6 RECETTES	**134 728 778**	**100,00**		**13 903 778 +**	**120 825 000**	
60 Transferts au patrimoine financier	**139 719**	**0,10**	**100,00**	**139 719 +**		
601 Ouvrages de génie civil	139 719	0,10	100,00	139 719 +		
62 Remboursement de prêts et de participations	**651 781**	**0,48**	**100,00**	**651 781 +**		
622 Communes	651 781	0,48	100,00	651 781 +		
63 Facturations à des tiers	**9 128 971**	**6,77**	**100,00**	**878 028 –**	**10 007 000**	
631 Ouvrages de génie civil	8 407 186	6,24	92,09	1 496 813 –	9 904 000	
633 Terrains bâtis	721 785	0,53	7,90	618 785 +	103 000	

CC = CLASSES DE COMPTES GM = GROUPES DES MATIERES N = CREDIT SUPPLEMENTAIRE, DEPASSEMENT DE CREDIT

GROUPES DES MATIERES ET COMPTES	COMPTE 1989			MODIFICATION P.RAPPORT AU	BUDGET	COMPTE
Direction des travaux publics	MONTANT	EN % CC	EN % GM	BUDGET 1989	1989	1988
COMPTE DES INVESTISSEMENTS						
66 Subventions acquises	**96 894 862**	**71,91**	**100,00**	**3 263 137 –**	**100 158 000**	
660 Confédération	96 757 067	71,81	99,85	3 280 932 –	100 038 000	
663 Etablissements de l'Etat	137 795	0,10	0,14	17 795 +	120 000	
67 Subventions à redistribuer (comptes de contre-partie: groupe 57)	**27 913 443**	**20,71**	**100,00**	**17 253 443 +**	**10 660 000**	
670 Confédération	27 913 443	20,71	100,00	17 253 443 +	10 660 000	

CC = CLASSES DE COMPTES GM = GROUPES DES MATIERES N= CREDIT SUPPLEMENTAIRE, DEPASSEMENT DE CREDIT

GROUPES DES MATIERES ET COMPTES Direction des transports, de l'énergie et des eaux	COMPTE 1989			MODIFICATION P.RAPPORT AU BUDGET 1989	BUDGET 1989	COMPTE 1988
	MONTANT	EN % CC	EN % GM			
COMPTE DE FONCTIONNEMENT						
3 CHARGES	**70 416 445**	**100,00**		**7 346 654 –**	**77 763 100** **N 672 790**	
30 Charges de personnel	**11 044 760**	**15,68**	**100,00**	**186 939 –**	**11 231 700** **N 454 257**	
300 Autorités, commissions et juges	11 739	0,01	0,10	260 –	12 000	
301 Salaires du personnel administratif et d'exploitation	9 569 693	13,59	86,64	185 406 –	9 755 100 N 310 238	
303 Contributions aux assurances sociales	479 148	0,68	4,33	64 448 +	414 700 N 65 584	
304 Contributions à l'assurance du personnel	766 754	1,08	6,94	73 254 +	693 500 N 76 698	
305 Contributions à l'assurance maladie et accidents	130 219	0,18	1,17	17 780 –	148 000 N 1 200	
306 Vêtements de service, allocations de logement et de repas	4 054	0,00	0,03	1 945 –	6 000	
309 Autres charges de personnel	83 149	0,11	0,75	119 250 –	202 400 N 535	
31 Biens, services et marchandises	**10 506 385**	**14,92**	**100,00**	**1 886 114 –**	**12 392 500** **N 81 872**	
310 Fournitures de bureau, imprimés et matériel didactique	281 234	0,39	2,67	58 265 –	339 500 N 3 991	
311 Mobilier, machines, véhicules	1 062 414	1,50	10,11	469 685 –	1 532 100 N 17 646	
312 Eau, énergie et combustibles	34 049	0,04	0,32	10 450 –	44 500 N 8 401	
313 Autres marchandises	103 241	0,14	0,98	26 258 –	129 500 N 2 920	
314 Prestations de tiers pour l'entretien des immeubles	580 094	0,82	5,52	19 905 –	600 000	
315 Prestations de tiers pour l'entretien d'objets mobiliers	76 080	0,10	0,72	34 219 –	110 300 N 14 800	
316 Loyers, fermages et redevances d'utilisation	93 516	0,13	0,89	92 683 –	186 200 N 828	
317 Dédommagements	196 311	0,27	1,86	9 611 +	186 700 N 26 531	
318 Honoraires et prestations de service	8 068 026	11,45	76,79	1 170 673 –	9 238 700 N 6 751	
319 Frais divers	11 416	0,01	0,10	13 583 –	25 000	
33 Amortissements	**690**	**0,00**	**100,00**	**690 +**		
330 Patrimoine financier	690	0,00	100,00	690 +		

CC = CLASSES DE COMPTES GM = GROUPES DES MATIERES N = CREDIT SUPPLEMENTAIRE, DEPASSEMENT DE CREDIT

GROUPES DES MATIERES ET COMPTES Direction des transports, de l'énergie et des eaux	COMPTE 1989			MODIFICATION P.RAPPORT AU BUDGET 1989	BUDGET 1989	COMPTE 1988
	MONTANT	EN % CC	EN % GM			
COMPTE DE FONCTIONNEMENT						
36 Subventions accordées	**48 042 473**	**68,22**	**100,00**	**5 159 126 –**	**53 201 600**	
					N 122 299	
360 Confédération	1 575 461	2,23	3,27	169 539 –	1 745 000	
362 Communes	2 570 994	3,65	5,35	811 005 –	3 382 000	
					N 77 561	
364 Sociétés d'économie mixte	42 960 430	61,00	89,42	4 049 569 –	47 010 000	
365 Institutions privées	935 587	1,32	1,94	129 012 –	1 064 600	
					N 44 738	
38 Versements aux financements spéciaux				**112 000 –**	**112 000**	
380 Versement au Fonds spécial figurant au bilan				112 000 –	112 000	
39 Imputations internes (comptes de contre-partie: groupe 49)	**822 135**	**1,16**	**100,00**	**3 164 –**	**825 300**	
					N 14 360	
390 Charges dues à des imputations internes	32 135	0,04	3,90	6 835 +	25 300	
					N 14 360	
399 Imputations internes diverses	790 000	1,12	96,09	10 000 –	800 000	
4 REVENUS	**23 208 060**	**100,00**		**1 574 139 –**	**24 782 200**	
41 Régales, concessions	**382 162**	**1,64**	**100,00**	**1 509 837 –**	**1 892 000**	
410 Recettes des régales	41 630	0,17	10,89	370 –	42 000	
411 Concessions et patentes	340 532	1,46	89,10	1 509 467 –	1 850 000	
42 Revenus des biens	**25 975**	**0,11**	**100,00**	**19 975 +**	**6 000**	
421 Avoirs	386	0,00	1,48	386 +		
425 Prêts du patrimoine administratif	12 233	0,05	47,09	12 233 +		
427 Immeubles du patrimoine administratif	13 356	0,05	51,41	7 356 +	6 000	
43 Contributions	**21 829 996**	**94,06**	**100,00**	**170 203 –**	**22 000 200**	
431 Emoluments administratifs	65 900	0,28	0,30	10 900 +	55 000	
434 Autres redevances d'utilisation et prestations de service	20 540 085	88,50	94,09	1 159 914 –	21 700 000	
435 Ventes	52 266	0,22	0,23	16 233 –	68 500	
436 Remboursements	1 145 716	4,93	5,24	969 016 +	176 700	
439 Autres contributions	26 028	0,11	0,11	26 028 +		

CC = CLASSES DE COMPTES GM = GROUPES DES MATIERES N = CREDIT SUPPLEMENTAIRE, DEPASSEMENT DE CREDIT

GROUPES DES MATIERES ET COMPTES Direction des transports, de l'énergie et des eaux	COMPTE 1989			MODIFICATION P.RAPPORT AU BUDGET 1989	BUDGET 1989	COMPTE 1988
	MONTANT	EN % CC	EN % GM			
COMPTE DE FONCTIONNEMENT						
46 Subventions acquises	**689 574**	**2,97**	**100,00**	**85 574 +**	**604 000**	
460 Confédération	689 574	2,97	100,00	85 574 +	604 000	
48 Prélèvements sur les financements spéciaux	**33 001**	**0,14**	**100,00**	**33 001 +**		
480 Prélèvements sur les financements spéciaux	33 001	0,14	100,00	33 001 +		
49 Imputations internes (comptes de contrepartie: groupe 39)	**247 351**	**1,06**	**100,00**	**32 649 –**	**280 000**	
490 Revenus provenant d'imputations internes						
491 Intérêts imputés	20 119	0,08	8,13	1 881 –	22 000	
499 Imputations internes diverses	227 232	0,97	91,86	30 768 –	258 000	

CC = CLASSES DE COMPTES GM = GROUPES DES MATIERES N= CREDIT SUPPLEMENTAIRE, DEPASSEMENT DE CREDIT

GROUPES DES MATIERES ET COMPTES Direction des transports, de l'énergie et des eaux	COMPTE 1989			MODIFICATION P.RAPPORT AU BUDGET 1989	BUDGET	COMPTE
	MONTANT	EN % CC	EN % GM		1989	1988
COMPTE DES INVESTISSEMENTS						
5 DEPENSES	**89 630 182**	**100,00**		**597 182 +**	**89 033 000** **N 888 309**	
50 Investissements propres	**3 601 375**	**4,01**	**100,00**	**118 375 +**	**3 483 000** **N 388 913**	
501 Ouvrages de génie civil	3 090 000	3,44	85,80	190 000 +	2 900 000 N 190 000	
506 Mobilier, machines, véhicules	511 375	0,57	14,19	71 625 –	583 000 N 198 913	
52 Prêts et participations permanentes	**3 000 000**	**3,34**	**100,00**	**200 000 –**	**3 200 000**	
522 Communes	500 000	0,55	16,66		500 000	
524 Sociétés d'économie mixte	2 500 000	2,78	83,33		2 500 000	
525 Institutions privées				200 000 –	200 000	
56 Subventions accordées	**60 666 824**	**67,68**	**100,00**	**683 175 –**	**61 350 000** **N 499 396**	
562 Communes	24 999 991	27,89	41,20	8 –	25 000 000	
564 Sociétés d'économie mixte	35 041 597	39,09	57,76	458 403 –	35 500 000 N 499 396	
565 Institutions privées	625 236	0,69	1,03	224 763 –	850 000	
57 Subventions redistribuées (comptes de contrepartie: groupe 67)	**22 361 983**	**24,94**	**100,00**	**1 361 983 +**	**21 000 000**	
572 Communes	22 361 983	24,94	100,00	1 361 983 +	21 000 000	
6 RECETTES	**24 802 294**	**100,00**		**1 587 294 +**	**23 215 000**	
62 Remboursement de prêts et de participations	**654 740**	**2,63**	**100,00**	**60 260 –**	**715 000**	
622 Communes	535 000	2,15	81,71	535 000 +		
624 Sociétés d'économie mixte	94 740	0,38	14,46	39 740 +	55 000	
625 Institutions privées	25 000	0,10	3,81	635 000 –	660 000	
64 Remboursement de subventions accordées	**1 785 571**	**7,19**	**100,00**	**285 571 +**	**1 500 000**	

CC = CLASSES DE COMPTES GM = GROUPES DES MATIERES N = CREDIT SUPPLEMENTAIRE, DEPASSEMENT DE CREDIT

GROUPES DES MATIERES ET COMPTES Direction des transports, de l'énergie et des eaux	COMPTE 1989			MODIFICATION P.RAPPORT AU BUDGET 1989	BUDGET 1989	COMPTE 1988
	MONTANT	EN % CC	EN % GM			
COMPTE DES INVESTISSEMENTS						
644 Sociétés d'économie mixte	1 785 571	7,19	100,00	285 571 +	1 500 000	
66 Subventions acquises						
660 Confédération						
67 Subventions à redistribuer (comptes de contre-partie: groupe 57)	**22 361 983**	**90,16**	**100,00**	**1 361 983 +**	**21 000 000**	
670 Confédération	22 361 983	90,16	100,00	1 361 983 +	21 000 000	

CC = CLASSES DE COMPTES GM = GROUPES DES MATIERES N = CREDIT SUPPLEMENTAIRE, DEPASSEMENT DE CREDIT

GROUPES DES MATIERES ET COMPTES Direction des forêts	COMPTE 1989 MONTANT	EN % CC	EN % GM	MODIFICATION P.RAPPORT AU BUDGET 1989	BUDGET 1989	COMPTE 1988
COMPTE DE FONCTIONNEMENT						
3 CHARGES	**59 256 443**	**100,00**		**6 866 756 –**	**66 123 200** **N 2 278 237**	
30 Charges de personnel	**36 058 703**	**60,85**	**100,00**	**3 181 896 –**	**39 240 600** **N 537 512**	
300 Autorités, commissions et juges	31 775	0,05	0,08	10 724 –	42 500 N 2 832	
301 Salaires du personnel administratif et d'exploitation	30 461 797	51,40	84,47	2 003 802 –	32 465 600 N 42 338	
303 Contributions aux assurances sociales	1 609 162	2,71	4,46	82 737 –	1 691 900 N 89 080	
304 Contributions à l'assurance du personnel	1 867 953	3,15	5,18	720 746 –	2 588 700 N 112 220	
305 Contributions à l'assurance maladie et accidents	1 317 372	2,22	3,65	380 627 –	1 698 000	
306 Vêtements de service, allocations de logement et de repas	663 179	1,11	1,83	125 279 +	537 900 N 286 187	
308 Indemnités versées au personnel temporaire	21 239	0,03	0,05	12 760 –	34 000	
309 Autres charges de personnel	86 223	0,14	0,23	95 776 –	182 000 N 4 851	
31 Biens, services et marchandises	**10 582 751**	**17,85**	**100,00**	**224 148 –**	**10 806 900** **N 1 167 528**	
310 Fournitures de bureau, imprimés et matériel didactique	304 707	0,51	2,87	21 207 +	283 500 N 81 234	
311 Mobilier, machines, véhicules	1 017 573	1,71	9,61	128 826 –	1 146 400 N 65 794	
312 Eau, énergie et combustibles	130 262	0,21	1,23	43 237 –	173 500	
313 Autres marchandises	1 046 801	1,76	9,89	142 699 –	1 189 500	
314 Prestations de tiers pour l'entretien des immeubles	1 193 629	2,01	11,27	328 471 –	1 522 100	
315 Prestations de tiers pour l'entretien d'objets mobiliers	351 652	0,59	3,32	187 347 –	539 000 N 2 572	
316 Loyers, fermages et redevances d'utilisation	385 309	0,65	3,64	74 309 +	311 000 N 124 546	
317 Dédommagements	1 241 429	2,09	11,73	10 570 –	1 252 000 N 149 926	
318 Honoraires et prestations de service	4 856 930	8,19	45,89	537 030 +	4 319 900 N 743 453	
319 Frais divers	54 455	0,09	0,51	15 544 –	70 000	
33 Amortissements	**768 554**	**1,29**	**100,00**	**768 554 +**		
330 Patrimoine financier	768 554	1,29	100,00	768 554 +		

CC = CLASSES DE COMPTES GM = GROUPES DES MATIERES N = CREDIT SUPPLEMENTAIRE, DEPASSEMENT DE CREDIT

GROUPES DES MATIERES ET COMPTES	COMPTE 1989			MODIFICATION P.RAPPORT AU	BUDGET	COMPTE
Direction des forêts	MONTANT	EN % CC	EN % GM	BUDGET 1989	1989	1988
COMPTE DE FONCTIONNEMENT						
36 Subventions accordées	**6 420 926**	**10,83**	**100,00**	**1 228 973 –**	**7 649 900**	
					N 573 197	
360 Confédération	14 880	0,02	0,23	20 –	14 900	
361 Cantons	100 125	0,16	1,55	6 875 –	107 000	
362 Communes	4 169 411	7,03	64,93	425 588 –	4 595 000	
					N 573 197	
365 Institutions privées	1 655 064	2,79	25,77	797 936 –	2 453 000	
366 Personnes physiques	481 445	0,81	7,49	1 445 +	480 000	
37 Subventions redistribuées (Comptes de contre-partie: groupe 47)	**4 207 179**	**7,09**	**100,00**	**417 820 –**	**4 625 000**	
372 Communes	2 285 124	3,85	54,31	1 314 875 –	3 600 000	
375 Institutions privées	1 922 054	3,24	45,68	897 054 +	1 025 000	
38 Versements aux financements spéciaux	**61 078**	**0,10**	**100,00**	**25 921 –**	**87 000**	
380 Versement au Fonds spécial figurant au bilan	61 078	0,10	100,00	25 921 –	87 000	
39 Imputations internes (comptes de contre-partie: groupe 49)	**1 157 249**	**1,95**	**100,00**	**2 556 550 –**	**3 713 800**	
390 Charges dues à des imputations internes	687 456	1,16	59,40	2 608 343 –	3 295 800	
392 Amortissement imputés	13 038	0,02	1,12	13 038 +		
399 Imputations internes diverses	456 754	0,77	39,46	38 754 +	418 000	
4 REVENUS	**32 546 072**	**100,00**		**6 818 927 –**	**39 365 000**	
41 Régales, concessions	**4 452 844**	**13,68**	**100,00**	**359 844 +**	**4 093 000**	
410 Recettes des régales	4 363 025	13,40	97,98	393 025 +	3 970 000	
411 Concessions et patentes	89 818	0,27	2,01	33 181 –	123 000	
42 Revenus des biens	**374 901**	**1,15**	**100,00**	**66 101 +**	**308 800**	
427 Immeubles du patrimoine administratif	374 901	1,15	100,00	66 101 +	308 800	
43 Contributions	**20 146 397**	**61,90**	**100,00**	**3 600 102 –**	**23 746 500**	
431 Emoluments administratifs	157 222	0,48	0,78	9 222 +	148 000	
433 Ecolages	168 146	0,51	0,83	48 146 +	120 000	

CC = CLASSES DE COMPTES GM = GROUPES DES MATIERES N = CREDIT SUPPLEMENTAIRE, DEPASSEMENT DE CREDIT

GROUPES DES MATIERES ET COMPTES Direction des forêts	COMPTE 1989 MONTANT	EN % CC	EN % GM	MODIFICATION P.RAPPORT AU BUDGET 1989	BUDGET 1989	COMPTE 1988
COMPTE DE FONCTIONNEMENT						
434 Autres redevances d'utilisation et prestations de service	5 596 227	17,19	27,77	2 424 772 –	8 021 000	
435 Ventes	11 990 284	36,84	59,51	1 327 715 –	13 318 000	
436 Remboursements	600 423	1,84	2,98	236 923 +	363 500	
438 Prestations effectuées par le personnel de l'Etat pour ses investissements	1 489 239	4,57	7,39	489 239 +	1 000 000	
439 Autres contributions	144 854	0,44	0,71	631 145 –	776 000	
46 Subventions acquises	**1 752 688**	**5,38**	**100,00**	**87 688 +**	**1 665 000**	
460 Confédération	1 177 280	3,61	67,16	62 280 +	1 115 000	
465 Personnes physiques et institutionstions	44 055	0,13	2,51	944 –	45 000	
469 Autres subventions	531 352	1,63	30,31	26 352 +	505 000	
47 Subventions à redistribuer (comptes de contrepartie: groupe 37)	**4 207 179**	**12,92**	**100,00**	**417 820 –**	**4 625 000**	
470 Confédération	4 207 179	12,92	100,00	417 820 –	4 625 000	
48 Prélèvements sur les financements spéciaux	**166 334**	**0,51**	**100,00**	**744 365 –**	**910 700**	
480 Prélèvements sur les financements spéciaux	166 334	0,51	100,00	744 365 –	910 700	
49 Imputations internes (comptes de contrepartie: groupe 39)	**1 445 727**	**4,44**	**100,00**	**2 570 272 –**	**4 016 000**	
490 Revenus provenant d'imputations internes	747 790	2,29	51,72	2 592 209 –	3 340 000	
491 Intérêts imputés	41 182	0,12	2,84	16 818 –	58 000	
499 Imputations internes diverses	656 754	2,01	45,42	38 754 +	618 000	

CC = CLASSES DE COMPTES GM = GROUPES DES MATIERES N = CREDIT SUPPLEMENTAIRE, DEPASSEMENT DE CREDIT

GROUPES DES MATIERES ET COMPTES Direction des forêts	COMPTE 1989 MONTANT	EN % CC	EN % GM	MODIFICATION P.RAPPORT AU BUDGET 1989	BUDGET 1989	COMPTE 1988
COMPTE DES INVESTISSEMENTS						
5 DEPENSES	**26 137 883**	**100,00**		**2 569 383 +**	**23 568 500** **N 533 741**	
50 Investissements propres	**5 843 306**	**22,35**	**100,00**	**1 180 193 –**	**7 023 500** **N 128 718**	
500 Terrains non bâtis				130 000 –	130 000	
501 Ouvrages de génie civil	2 122 828	8,12	36,32	387 371 –	2 510 200	
503 Terrains bâtis	65 528	0,25	1,12	157 972 –	223 500	
505 Forêts	1 933 674	7,39	33,09	606 125 –	2 539 800	
506 Mobilier, machines, véhicules	1 721 275	6,58	29,45	101 275 +	1 620 000	
					N 128 718	
56 Subventions accordées	**6 636 080**	**25,38**	**100,00**	**1 308 919 –**	**7 945 000** **N 405 023**	
562 Communes	3 526 067	13,49	53,13	1 563 932 –	5 090 000	
565 Institutions privées	3 110 012	11,89	46,86	255 012 +	2 855 000	
					N 405 023	
57 Subventions redistribuées (comptes de contrepartie: groupe 67)	**13 521 450**	**51,73**	**100,00**	**5 921 450 +**	**7 600 000**	
572 Communes	7 039 676	26,93	52,06	2 439 676 +	4 600 000	
575 Institutions privées	6 481 773	24,79	47,93	3 481 773 +	3 000 000	
58 Autres dépenses à porter à l'actif	**137 046**	**0,52**	**100,00**	**862 953 –**	**1 000 000**	
580 Expropriations matérielles	137 046	0,52	100,00	862 953 –	1 000 000	
6 RECETTES	**15 641 265**	**100,00**		**5 620 265 +**	**10 021 000**	
60 Transferts au patrimoine financier	**18 305**	**0,11**	**100,00**	**13 305 +**	**5 000**	
605 Forêts	18 305	0,11	100,00	13 305 +	5 000	
66 Subventions acquises	**2 101 509**	**13,43**	**100,00**	**314 490 –**	**2 416 000**	
660 Confédération	2 065 006	13,20	98,26	280 993 –	2 346 000	
662 Communes	19 619	0,12	0,93	4 619 +	15 000	
669 Autres subventions	16 883	0,10	0,80	38 116 –	55 000	

CC = CLASSES DE COMPTES GM = GROUPES DES MATIERES N = CREDIT SUPPLEMENTAIRE, DEPASSEMENT DE CREDIT

GROUPES DES MATIERES ET COMPTES Direction des forêts	COMPTE 1989 MONTANT	EN % CC	EN % GM	MODIFICATION P.RAPPORT AU BUDGET 1989	BUDGET 1989	COMPTE 1988
COMPTE DES INVESTISSEMENTS						
67 Subventions à redistribuer (comptes de contre-partie: groupe 57)	**13 521 450**	**86,44**	**100,00**	**5 921 450 +**	**7 600 000**	
670 Confédération	13 521 450	86,44	100,00	5 921 450 +	7 600 000	

CC = CLASSES DE COMPTES GM = GROUPES DES MATIERES N = CREDIT SUPPLEMENTAIRE, DEPASSEMENT DE CREDIT

GROUPES DES MATIERES ET COMPTES Direction de l'agriculture	COMPTE 1989 MONTANT	EN % CC	EN % GM	MODIFICATION P.RAPPORT AU BUDGET 1989	BUDGET 1989	COMPTE 1988
COMPTE DE FONCTIONNEMENT						
3 CHARGES	**307 914 524**	**100,00**		**34 562 124 +**	**273 352 400** **N 1 287 649**	
30 Charges de personnel	**36 346 466**	**11,80**	**100,00**	**266 966 +**	**36 079 500** **N 526 783**	
300 Autorités, commissions et juges	538 653	0,17	1,48	73 046 –	611 700	
301 Salaires du personnel administratif et d'exploitation	31 672 728	10,28	87,14	23 828 +	31 648 900 N 167 968	
303 Contributions aux assurances sociales	1 631 660	0,52	4,48	68 060 +	1 563 600 N 76 808	
304 Contributions à l'assurance du personnel	2 323 477	0,75	6,39	280 077 +	2 043 400 N 281 607	
305 Contributions à l'assurance maladie et accidents	23 898	0,00	0,06	8 101 –	32 000	
306 Vêtements de service, allocations de logement et de repas	1 835	0,00	0,00	64 –	1 900	
309 Autres charges de personnel	154 213	0,05	0,42	23 786 –	178 000 N 398	
31 Biens, services et marchandises	**17 476 039**	**5,67**	**100,00**	**2 539 660 –**	**20 015 700** **N 121 177**	
310 Fournitures de bureau, imprimés et matériel didactique	979 478	0,31	5,60	192 421 –	1 171 900 N 1 599	
311 Mobilier, machines, véhicules	1 519 647	0,49	8,69	74 252 –	1 593 900 N 26 579	
312 Eau, énergie et combustibles	1 053 981	0,34	6,03	205 618 –	1 259 600	
313 Autres marchandises	6 859 131	2,22	39,24	893 568 –	7 752 700	
314 Prestations de tiers pour l'entretien des immeubles	266 710	0,08	1,52	83 289 –	350 000	
315 Prestations de tiers pour l'entretien d'objets mobiliers	355 733	0,11	2,03	61 966 –	417 700	
316 Loyers, fermages et redevances d'utilisation	685 092	0,22	3,92	80 108 –	765 200	
317 Dédommagements	756 813	0,24	4,33	126 887 –	883 700	
318 Honoraires et prestations de service	4 998 319	1,62	28,60	821 180 –	5 819 500 N 92 998	
319 Frais divers	1 132	0,00	0,00	367 –	1 500	
35 Dédommagements pour prestations de services de collectivités publiques	**16 680**	**0,00**	**100,00**	**1 320 –**	**18 000**	
350 Confédération	10 110	0,00	60,61	890 –	11 000	
351 Cantons	6 570	0,00	39,38	430 –	7 000	

CC = CLASSES DE COMPTES GM = GROUPES DES MATIERES N = CREDIT SUPPLEMENTAIRE, DEPASSEMENT DE CREDIT

GROUPES DES MATIERES ET COMPTES Direction de l'agriculture	COMPTE 1989 MONTANT	EN % CC	EN % GM	MODIFICATION P.RAPPORT AU BUDGET 1989	BUDGET 1989	COMPTE 1988
COMPTE DE FONCTIONNEMENT						
36 Subventions accordées	**43 938 580**	**14,26**	**100,00**	**2 873 419 –**	**46 812 000** **N 630 955**	
361 Cantons	1 152 197	0,37	2,62	138 302 –	1 290 500	
362 Communes	12 015 920	3,90	27,34	974 079 –	12 990 000	
364 Sociétés d'économie mixte	1 863 741	0,60	4,24	629 741 +	1 234 000	
					N 629 741	
365 Institutions privées	28 906 721	9,38	65,78	2 390 778 –	31 297 500	
					N 1 214	
37 Subventions redistribuées (Comptes de contre-partie: groupe 47)	**208 024 855**	**67,55**	**100,00**	**39 447 655 +**	**168 577 200**	
372 Communes	203 441 838	66,07	97,79	39 514 838 +	163 927 000	
375 Institutions privées	4 583 017	1,48	2,20	67 182 –	4 650 200	
38 Versements aux financements spéciaux	**717 440**	**0,23**	**100,00**	**434 940 +**	**282 500**	
380 Versement au Fonds spécial figurant au bilan	717 440	0,23	100,00	434 940 +	282 500	
39 Imputations internes (comptes de contre-partie: groupe 49)	**1 394 461**	**0,45**	**100,00**	**173 038 –**	**1 567 500** **N 8 732**	
390 Charges dues à des imputations internes	353 405	0,11	25,34	4 094 –	357 500	
					N 8 732	
392 Amortissement imputés	236 931	0,07	16,99	26 931 +	210 000	
399 Imputations internes diverses	804 124	0,26	57,66	195 875 –	1 000 000	
4 REVENUS	**255 908 666**	**100,00**		**41 041 866 +**	**214 866 800**	
41 Régales, concessions	**374 084**	**0,14**	**100,00**	**4 916 –**	**379 000**	
411 Concessions et patentes	374 084	0,14	100,00	4 916 –	379 000	
42 Revenus des biens	**476 653**	**0,18**	**100,00**	**196 046 –**	**672 700**	
420 Banques	114	0,00	0,02	114 +		
427 Immeubles du patrimoine administratif	476 539	0,18	99,97	196 160 –	672 700	
43 Contributions	**15 634 848**	**6,10**	**100,00**	**846 151 –**	**16 481 000**	
431 Emoluments administratifs	3 174 607	1,24	20,30	175 392 –	3 350 000	
432 Recettes hospitalières et d'établissements spécialisés, pensions	1 992 785	0,77	12,74	61 785 +	1 931 000	

CC = CLASSES DE COMPTES GM = GROUPES DES MATIERES N = CREDIT SUPPLEMENTAIRE, DEPASSEMENT DE CREDIT

GROUPES DES MATIERES ET COMPTES Direction de l'agriculture	COMPTE 1989 MONTANT	EN % CC	EN % GM	MODIFICATION P.RAPPORT AU BUDGET 1989	BUDGET 1989	COMPTE 1988
COMPTE DE FONCTIONNEMENT						
433 Ecolages	165 443	0,06	1,05	34 843 +	130 600	
434 Autres redevances d'utilisation et prestations de service	411 211	0,16	2,63	14 688 –	425 900	
435 Ventes	8 802 542	3,43	56,30	594 957 –	9 397 500	
436 Remboursements	540 949	0,21	3,45	49 750 –	590 700	
437 Amendes	51 410	0,02	0,32	1 410 +	50 000	
439 Autres contributions	495 900	0,19	3,17	109 399 –	605 300	
46 Subventions acquises	**27 854 733**	**10,88**	**100,00**	**3 119 233 +**	**24 735 500**	
460 Confédération	26 084 973	10,19	93,64	3 191 473 +	22 893 500	
461 Cantons	178 000	0,06	0,63	68 000 +	110 000	
462 Communes	224 924	0,08	0,80	65 076 –	290 000	
465 Personnes physiques et institutionstions	1 366 835	0,53	4,90	75 164 –	1 442 000	
469 Autres subventions						
47 Subventions à redistribuer (comptes de contrepartie: groupe 37)	**208 024 855**	**81,28**	**100,00**	**39 447 655 +**	**168 577 200**	
470 Confédération	208 024 855	81,28	100,00	39 447 655 +	168 577 200	
48 Prélèvements sur les financements spéciaux	**1 401 768**	**0,54**	**100,00**	**580 368 +**	**821 400**	
480 Prélèvements sur les financements spéciaux	1 401 768	0,54	100,00	580 368 +	821 400	
49 Imputations internes (comptes de contrepartie: groupe 39)	**2 141 723**	**0,83**	**100,00**	**1 058 276 –**	**3 200 000**	
490 Revenus provenant d'imputations internes	142 756	0,05	6,66	2 243 –	145 000	
491 Intérêts imputés	404 842	0,15	18,90	50 158 –	455 000	
499 Imputations internes diverses	1 594 124	0,62	74,43	1 005 875 –	2 600 000	

CC = CLASSES DE COMPTES GM = GROUPES DES MATIERES N= CREDIT SUPPLEMENTAIRE, DEPASSEMENT DE CREDIT

GROUPES DES MATIERES ET COMPTES Direction de l'agriculture	COMPTE 1989 MONTANT	EN % CC	EN % GM	MODIFICATION P.RAPPORT AU BUDGET 1989	BUDGET 1989	COMPTE 1988
COMPTE DES INVESTISSEMENTS						
5 DEPENSES	**40 101 601**	**100,00**		**3 053 399 –**	**43 155 000** **N 296 824**	
50 Investissements propres	**296 824**	**0,74**	**100,00**	**176 824 +**	**120 000** **N 296 824**	
501 Ouvrages de génie civil	100 885	0,25	33,98	100 885 +	N 100 885	
506 Mobilier, machines, véhicules	195 939	0,48	66,01	75 939 +	120 000 N 195 939	
56 Subventions accordées	**22 450 282**	**55,98**	**100,00**	**489 718 –**	**22 940 000**	
562 Communes	2 997 209	7,47	13,35	2 791 –	3 000 000	
563 Etablissements de l'Etat	26 968	0,06	0,12	84 032 –	111 000	
564 Sociétés d'économie mixte	99 829	0,24	0,44	171 –	100 000	
565 Institutions privées	19 326 276	48,19	86,08	402 724 –	19 729 000	
57 Subventions redistribuées (comptes de contrepartie: groupe 67)	**17 354 495**	**43,27**	**100,00**	**2 740 505 –**	**20 095 000**	
570 Confédération	73 100	0,18	0,42	21 900 –	95 000	
572 Communes	17 281 395	43,09	99,57	2 718 605 –	20 000 000	
6 RECETTES	**17 559 641**	**100,00**		**3 285 358 –**	**20 845 000**	
62 Remboursement de prêts et de participations	**500**	**0,00**	**100,00**	**500 +**		
625 Institutions privées	500	0,00	100,00	500 +		
64 Remboursement de subventions accordées	**112 508**	**0,64**	**100,00**	**537 492 –**	**650 000**	
645 Institutions privées	112 508	0,64	100,00	537 492 –	650 000	
66 Subventions acquises	**92 138**	**0,52**	**100,00**	**7 861 –**	**100 000**	
660 Confédération	92 138	0,52	100,00	7 861 –	100 000	
669 Autres subventions						

CC = CLASSES DE COMPTES GM = GROUPES DES MATIERES N = CREDIT SUPPLEMENTAIRE, DEPASSEMENT DE CREDIT

GROUPES DES MATIERES ET COMPTES Direction de l'agriculture	COMPTE 1989 MONTANT	EN % CC	EN % GM	MODIFICATION P.RAPPORT AU BUDGET 1989	BUDGET 1989	COMPTE 1988
COMPTE DES INVESTISSEMENTS						
67 Subventions à redistribuer (comptes de contre-partie: groupe 57)	**17 354 495**	**98,83**	**100,00**	**2 740 505 –**	**20 095 000**	
670 Confédération	17 281 395	98,41	99,57	2 718 605 –	20 000 000	
675 Institutions privées	73 100	0,41	0,42	21 900 –	95 000	

CC = CLASSES DE COMPTES GM = GROUPES DES MATIERES N = CREDIT SUPPLEMENTAIRE, DEPASSEMENT DE CREDIT

GROUPES DES MATIERES ET COMPTES Direction des oeuvres sociales	COMPTE 1989 MONTANT	EN % CC	EN % GM	MODIFICATION P.RAPPORT AU BUDGET 1989	BUDGET 1989	COMPTE 1988
COMPTE DE FONCTIONNEMENT						
3 CHARGES	**196 918 383**	**100,00**		**9 102 983 +**	**187 815 400** **N 5 535 399**	
30 Charges de personnel	**16 862 030**	**8,56**	**100,00**	**48 270 –**	**16 910 300** **N 574 887**	
300 Autorités, commissions et juges	19 835	0,01	0,11	14 864 –	34 700	
301 Salaires du personnel administratif et d'exploitation	11 719 484	5,95	69,50	401 184 +	11 318 300 N 401 184	
302 Traitements du corps enseignant	3 467 955	1,76	20,56	515 045 –	3 983 000	
303 Contributions aux assurances sociales	767 625	0,38	4,55	59 525 +	708 100 N 64 796	
304 Contributions à l'assurance du personnel	815 332	0,41	4,83	47 832 +	767 500 N 100 401	
305 Contributions à l'assurance maladie et accidents						
309 Autres charges de personnel	71 797	0,03	0,42	26 902 –	98 700 N 8 505	
31 Biens, services et marchandises	**3 363 129**	**1,70**	**100,00**	**734 370 –**	**4 097 500** **N 38 640**	
310 Fournitures de bureau, imprimés et matériel didactique	159 331	0,08	4,73	141 368 –	300 700 N 5 419	
311 Mobilier, machines, véhicules	709 914	0,36	21,10	14 585 –	724 500 N 3 072	
312 Eau, énergie et combustibles	263 374	0,13	7,83	148 325 –	411 700	
313 Autres marchandises	1 049 169	0,53	31,19	125 230 –	1 174 400	
314 Prestations de tiers pour l'entretien des immeubles	90 427	0,04	2,68	3 327 +	87 100 N 3 903	
315 Prestations de tiers pour l'entretien d'objets mobiliers	113 434	0,05	3,37	40 065 –	153 500	
316 Loyers, fermages et redevances d'utilisation	250 449	0,12	7,44	21 750 –	272 200 N 9 658	
317 Dédommagements	178 030	0,09	5,29	44 669 –	222 700	
318 Honoraires et prestations de service	546 570	0,27	16,25	201 129 –	747 700 N 16 587	
319 Frais divers	2 426	0,00	0,07	573 –	3 000	
35 Dédommagements pour prestations de services de collectivités publiques	**71 555 940**	**36,33**	**100,00**	**469 659 –**	**72 025 600**	
352 Communes	71 555 940	36,33	100,00	469 659 –	72 025 600	

CC = CLASSES DE COMPTES GM = GROUPES DES MATIERES N = CREDIT SUPPLEMENTAIRE, DEPASSEMENT DE CREDIT

GROUPES DES MATIERES ET COMPTES Direction des oeuvres sociales	COMPTE 1989 MONTANT	EN % CC	EN % GM	MODIFICATION P.RAPPORT AU BUDGET 1989	BUDGET 1989	COMPTE 1988
COMPTE DE FONCTIONNEMENT						
36 Subventions accordées	**91 084 976**	**46,25**	**100,00**	**3 628 576 +**	**87 456 400** **N 4 916 490**	
361 Cantons	9 244 320	4,69	10,14	94 320 +	9 150 000 N 94 400	
362 Communes	9 349 473	4,74	10,26	5 755 973 +	3 593 500 N 4 822 090	
363 Etablissements de l'Etat	681 331	0,34	0,74	183 668 –	865 000	
364 Sociétés d'économie mixte	8 014 493	4,06	8,79	1 412 506 –	9 427 000	
365 Institutions privées	63 018 890	32,00	69,18	450 609 –	63 469 500	
367 Etranger	776 466	0,39	0,85	174 933 –	951 400	
37 Subventions redistribuées (Comptes de contre-partie: groupe 47)	**13 811 427**	**7,01**	**100,00**	**6 611 427 +**	**7 200 000**	
372 Communes	13 811 427	7,01	100,00	6 611 427 +	7 200 000	
38 Versements aux financements spéciaux				**21 100 –**	**21 100**	
380 Versement au Fonds spécial figurant au bilan				21 100 –	21 100	
39 Imputations internes (comptes de contre-partie: groupe 49)	**240 878**	**0,12**	**100,00**	**136 378 +**	**104 500** **N 5 380**	
390 Charges dues à des imputations internes	101 384	0,05	42,08	3 115 –	104 500 N 5 380	
399 Imputations internes diverses	139 493	0,07	57,91	139 493 +		
4 REVENUS	**40 463 079**	**100,00**		**13 903 779 +**	**26 559 300**	
42 Revenus des biens	**194 795**	**0,48**	**100,00**	**18 904 –**	**213 700**	
427 Immeubles du patrimoine administratif	194 795	0,48	100,00	18 904 –	213 700	
43 Contributions	**12 148 182**	**30,02**	**100,00**	**399 682 +**	**11 748 500**	
431 Emoluments administratifs	4 870	0,01	0,04	370 +	4 500	
432 Recettes hospitalières et d'établissements spécialisés, pensions	3 445 598	8,51	28,36	1 143 601 –	4 589 200	
434 Autres redevances d'utilisation et prestations de service	14 914	0,03	0,12	5 914 +	9 000	
435 Ventes	1 368 039	3,38	11,26	93 639 +	1 274 400	

CC = CLASSES DE COMPTES GM = GROUPES DES MATIERES N = CREDIT SUPPLEMENTAIRE, DEPASSEMENT DE CREDIT

GROUPES DES MATIERES ET COMPTES Direction des oeuvres sociales	COMPTE 1989 MONTANT	EN % CC	EN % GM	MODIFICATION P.RAPPORT AU BUDGET 1989	BUDGET 1989	COMPTE 1988
COMPTE DE FONCTIONNEMENT						
436 Remboursements	7 312 251	18,07	60,19	1 440 851 +	5 871 400	
439 Autres contributions	2 508	0,00	0,02	2 508 +		
44 Parts à des recettes et contributions sans affectation	**3 519 586**	**8,69**	**100,00**	**401 513 –**	**3 921 100**	
440 Parts à des recettes fédérales	3 519 586	8,69	100,00	401 513 –	3 921 100	
45 Remboursement de collectivités publiques				**1 000 –**	**1 000**	
450 Confédération				1 000 –	1 000	
46 Subventions acquises	**10 526 545**	**26,01**	**100,00**	**7 051 545 +**	**3 475 000**	
460 Confédération	10 341 342	25,55	98,24	6 866 342 +	3 475 000	
461 Cantons	182 873	0,45	1,73	182 873 +		
463 Etablissements de l'Etat	2 330	0,00	0,02	2 330 +		
47 Subventions à redistribuer (comptes de contrepartie: groupe 37)	**13 811 427**	**34,13**	**100,00**	**6 611 427 +**	**7 200 000**	
470 Confédération	9 363 944	23,14	67,79	6 063 944 +	3 300 000	
471 Cantons	3 605 545	8,91	26,10	605 545 +	3 000 000	
477 Etranger	841 937	2,08	6,09	58 062 –	900 000	
48 Prélèvements sur les financements spéciaux	**262 542**	**0,64**	**100,00**	**262 542 +**		
480 Prélèvements sur les financements spéciaux	262 542	0,64	100,00	262 542 +		

CC = CLASSES DE COMPTES GM = GROUPES DES MATIERES N= CREDIT SUPPLEMENTAIRE, DEPASSEMENT DE CREDIT

GROUPES DES MATIERES ET COMPTES Direction des oeuvres sociales	COMPTE 1989 MONTANT	EN % CC	EN % GM	MODIFICATION P.RAPPORT AU BUDGET 1989	BUDGET 1989	COMPTE 1988
COMPTE DES INVESTISSEMENTS						
5 DEPENSES	**11 354 649**	**100,00**		**8 932 650 –**	**20 287 300** **N 30 081**	
50 Investissements propres	**206 028**	**1,81**	**100,00**	**28 728 +**	**177 300** **N 30 081**	
503 Terrains bâtis	206 028	1,81	100,00	28 728 +	177 300 N 30 081	
56 Subventions accordées	**11 148 620**	**98,18**	**100,00**	**8 961 379 –**	**20 110 000**	
562 Communes				500 000 –	500 000	
563 Etablissements de l'Etat						
564 Sociétés d'économie mixte	5 750 377	50,64	51,57	2 249 622 –	8 000 000	
565 Institutions privées	5 398 243	47,54	48,42	6 211 757 –	11 610 000	
6 RECETTES	**80 000**	**100,00**		**80 000 +**		
64 Remboursement de subventions accordées	**80 000**	**100,00**	**100,00**	**80 000 +**		
644 Sociétés d'économie mixte	80 000	100,00	100,00	80 000 +		

CC = CLASSES DE COMPTES GM = GROUPES DES MATIERES N = CREDIT SUPPLEMENTAIRE, DEPASSEMENT DE CREDIT

GROUPES DES MATIERES ET COMPTES Direction des affaires communales	COMPTE 1989			MODIFICATION P.RAPPORT AU BUDGET 1989	BUDGET 1989	COMPTE 1988
	MONTANT	EN % CC	EN % GM			
COMPTE DE FONCTIONNEMENT						
3 CHARGES	**2 007 186**	**100,00**		**167 613 –**	**2 174 800** **N 12 210**	
30 Charges de personnel	**1 665 348**	**82,96**	**100,00**	**94 551 –**	**1 759 900** **N 3 352**	
300 Autorités, commissions et juges				5 100 –	5 100	
301 Salaires du personnel administratif et d'exploitation	1 469 232	73,19	88,22	77 867 –	1 547 100	
303 Contributions aux assurances sociales	73 828	3,67	4,43	571 –	74 400	
304 Contributions à l'assurance du personnel	114 624	5,71	6,88	10 475 –	125 100	
309 Autres charges de personnel	7 662	0,38	0,46	537 –	8 200 N 3 352	
31 Biens, services et marchandises	**335 772**	**16,72**	**100,00**	**72 627 –**	**408 400** **N 8 857**	
310 Fournitures de bureau, imprimés et matériel didactique	29 427	1,46	8,76	8 827 +	20 600 N 8 857	
311 Mobilier, machines, véhicules	35 840	1,78	10,67	43 159 –	79 000	
312 Eau, énergie et combustibles	605	0,03	0,18	7 794 –	8 400	
313 Autres marchandises	2 873	0,14	0,85	26 –	2 900	
315 Prestations de tiers pour l'entretien d'objets mobiliers	8 249	0,41	2,45	1 250 –	9 500	
316 Loyers, fermages et redevances d'utilisation	126 521	6,30	37,68	478 –	127 000	
317 Dédommagements	20 750	1,03	6,17	10 749 –	31 500	
318 Honoraires et prestations de service	111 504	5,55	33,20	17 995 –	129 500	
39 Imputations internes (comptes de contre-partie: groupe 49)	**6 065**	**0,30**	**100,00**	**434 –**	**6 500**	
390 Charges dues à des imputations internes	6 065	0,30	100,00	434 –	6 500	

CC = CLASSES DE COMPTES GM = GROUPES DES MATIERES N = CREDIT SUPPLEMENTAIRE, DEPASSEMENT DE CREDIT

GROUPES DES MATIERES ET COMPTES Direction des affaires communales	COMPTE 1989			MODIFICATION P.RAPPORT AU BUDGET 1989	BUDGET 1989	COMPTE 1988
	MONTANT	EN % CC	EN % GM			
COMPTE DE FONCTIONNEMENT						
4 REVENUS	**77 725**	**100,00**		**21 525 +**	**56 200**	
43 Contributions	**77 725**	**100,00**	**100,00**	**21 525 +**	**56 200**	
431 Emoluments administratifs	61 551	79,18	79,18	39 951 +	21 600	
435 Ventes	6 508	8,37	8,37	4 291 –	10 800	
436 Remboursements	9 666	12,43	12,43	14 134 –	23 800	

CC = CLASSES DE COMPTES GM = GROUPES DES MATIERES N = CREDIT SUPPLEMENTAIRE, DEPASSEMENT DE CREDIT

Administration présidentielle		COMPTE	ECART BUDGETAIRE 1989		BUDGET	COMPTE
		1989	ABSOLU	EN %	1989	1988
FONCTIONNEMENT:	**CHARGES**	**21 517 992.50**	**1 901 307.50 –**	**8,11 –**	**23 419 300.00**	
					C 252 030.80	
	REVENUS	**3 043 271.70**	**61 071.70 +**	**2,04 +**	**2 982 200.00**	
	SOLDE	**18 474 720.80 –**			**20 437 100.00 –**	
CHARGES						
3000	Traitements des autorités et des juges	1 857 787.80	6 212.20 –	0,33 –	1 864 000.00	
3001	Indemnités versées aux autorités et aux commissions	2 780 553.35	377 446.65 –	11,95 –	3 158 000.00	
3010	Traitements du personnel administratif et d'exploitation	5 631 052.80	27 647.20 –	0,48 –	5 658 700.00	
3030	Contributions de l'employeur aux assurances sociales	401 827.55	25 527.55 +	6,78 +	376 300.00	
					C 28 713.55	
3040	Contributions de l'employeur à la Caisse d'assurance	589 160.30	3 960.30 +	0,67 +	585 200.00	
					C 13 435.70	
3060	Vêtements de service et allocations y relatives	1 337.00	63.00 –	4,50 –	1 400.00	
3061	Allocations de logement	1 800.00	1 800.00 +	>999,99 +	0.00	
					C 1 800.00	
3070	Prestations aux retraités	202 097.20	20 902.80 –	9,37 –	223 000.00	
3090	Formation et perfectionnement professionnel du personnel	38 784.20	1 815.80 –	4,47 –	40 600.00	
3091	Recrutement du personnel	11 213.70	1 286.30 –	10,29 –	12 500.00	
					C 4 533.45	
3100	Fournitures de bureau	1 311 861.35	56 861.35 +	4,53 +	1 255 000.00	
					C 58 897.20	
3101	Frais d'impression et de reliure, publications	2 149 728.70	479 771.30 –	18,24 –	2 629 500.00	
3102	Ouvrages spécialisés et revues	68 376.10	723.90 –	1,04 –	69 100.00	
3110	Acquisition de machines et de meubles de bureau	168 574.80	63 574.80 +	60,54 +	105 000.00	
					C 63 743.45	
3111	Acquisition de machines, d'appareils, de véhicules, d'autres pièces de mobilier etc.	18 600.05	1 899.95 –	9,26 –	20 500.00	
3120	Eau, énergie et combustibles	155 179.00	25 821.00 –	14,26 –	181 000.00	
3130	Autres marchandises	22 123.50	22 776.50 –	50,72 –	44 900.00	
3150	Entretien d'appareils et de meubles de bureau	132 332.15	8 167.85 –	5,81 –	140 500.00	
					C 652.25	
3151	Entretien de machines, d'appareils, de véhicules et d'autres pièces de mobilier	11 013.20	4 386.80 –	28,48 –	15 400.00	
3160	Loyers, fermages et redevances d'utilisation	196 611.30	48 588.70 –	19,81 –	245 200.00	
3170	Indemnités pour frais de déplacement du personnel	16 149.55	250.45 –	1,52 –	16 400.00	
3172	Frais de représentation	107 433.80	15 566.20 –	12,65 –	123 000.00	
3180	Indemnités pour prestations de service de tiers	980 076.75	780 123.25 –	44,32 –	1 760 200.00	
3185	Frais de PTT	61 023.55	7 376.45 –	10,78 –	68 400.00	

C = CREDIT SUPPLEMENTAIRE, DEPASSEMENT DE CREDIT

Administration présidentielle		COMPTE	ECART BUDGETAIRE 1989		BUDGET	COMPTE
		1989	ABSOLU	EN %	1989	1988
3191	Frais généraux du Conseil-exécutif	298 684.90	58 684.90 +	24,45 +	240 000.00 C 80 255.20	
3300	Amortissement d'avoirs du patrimoine financier	1 049.40	1 049.40 +	›999,99 +	0.00	
3610	Subventions à l'exploitation accordées à des cantons	59 960.80	39.20 –	0,06 –	60 000.00	
3620	Subventions à l'exploitation accordées à des communes	251 850.00	2 650.00 –	1,04 –	254 500.00	
3640	Subventions à l'exploitation accordées à des sociétés d'économie mixte	180 000.00			180 000.00	
3650	Subventions à l'exploitation accordées à des institutions et entreprises privées	3 695 950.30	194 049.70 –	4,98 –	3 890 000.00	
3800	Versement au Fonds spécial figurant au bilan		80 000.00 –	100,00 –	80 000.00	
3900	Imputations internes en faveur de la Chancellerie d'Etat	115 799.40	5 200.60 –	4,29 –	121 000.00	
	REVENUS					
4270	Revenus des immeubles du patrimoine administratif	94 455.90	18 255.90 +	23,95 +	76 200.00	
4310	Emoluments administratifs	125 768.75	19 231.25 –	13,26 –	145 000.00	
4350	Ventes	677 475.40	177 975.40 +	35,63 +	499 500.00	
4360	Remboursements de tiers	257 352.90	51 152.90 +	24,80 +	206 200.00	
4600	Subventions à l'exploitation versées par la Confédération	5 649.00	851.00 –	13,09 –	6 500.00	
4690	Autres subventions à l'exploitation	216 544.00	11 544.00 +	5,63 +	205 000.00	
4800	Prélèvement sur le fonds spécial figurant au bilan	139 393.30	139 393.30 +	›999,99 +	0.00	
4900	Imputations internes de divisions administratives pour fournitures de bureau et papier	1 279 055.50	299 744.50 –	18,98 –	1 578 800.00	
4910	Intérêts sur le patrimoine administratif imputés à des offices et entreprises	42 987.00	12 013.00 –	21,84 –	55 000.00	
4991	Report de Fonds spéciaux au compte de fonctionnement d'offices	204 589.95	5 410.05 –	2,57 –	210 000.00	
	INVESTISSEMENT: DEPENSES	**596 967.75**	**461 032.25 –**	**43,57 –**	**1 058 000.00**	
	SOLDE	**596 967.75 –**			**1 058 000.00 –**	
	DEPENSES					
5060	Acquisition de machines de bureau et d'équipement TED	596 967.75	461 032.25 –	43,57 –	1 058 000.00	

C = CREDIT SUPPLEMENTAIRE, DEPASSEMENT DE CREDIT

Administration judicaire		COMPTE	ECART BUDGETAIRE 1989		BUDGET	COMPTE
		1989	ABSOLU	EN %	1989	1988
FONCTIONNEMENT:	**CHARGES**	**69 370 099.95**	**1 341 599.95 +**	**1,97 +**	**68 028 500.00**	
					C 3 043 585.40	
	REVENUS	**23 375 512.85**	**753 787.15 –**	**3,12 –**	**24 129 300.00**	
	SOLDE	**45 994 587.10 –**			**43 899 200.00 –**	
CHARGES						
3000	Traitements des autorités et des juges	16 317 443.00	1 608 443.00 +	10,93 +	14 709 000.00	
					C 1 608 443.00	
3001	Indemnités versées aux autorités et aux commissions	1 363 857.25	160 142.75 –	10,50 –	1 524 000.00	
3010	Traitements du personnel administratif et d'exploitation	25 350 865.15	1 975 434.85 –	7,22 –	27 326 300.00	
3030	Contributions de l'employeur aux assurances sociales	2 158 328.65	49 128.65 +	2,32 +	2 109 200.00	
					C 53 040.80	
3040	Contributions de l'employeur à la Caisse d'assurance	3 447 159.45	109 759.45 +	3,28 +	3 337 400.00	
					C 162 684.20	
3090	Formation et perfectionnement professionnel du personnel	24 645.60	32 354.40 –	56,76 –	57 000.00	
3091	Recrutement du personnel	45 823.75	10 323.75 +	29,08 +	35 500.00	
					C 16 453.55	
3100	Fournitures de bureau	315 447.90	51 752.10 –	14,09 –	367 200.00	
					C 20 000.00	
3101	Frais d'impression et de reliure, publications	169 619.20	20 119.20 +	13,45 +	149 500.00	
					C 36 530.20	
3102	Ouvrages spécialisés et revues	162 629.00	11 871.00 –	6,80 –	174 500.00	
3110	Acquisition de machines et de meubles de bureau	728 709.15	76 590.85 –	9,51 –	805 300.00	
3120	Eau, énergie et combustibles	384 269.80	145 230.20 –	27,42 –	529 500.00	
3130	Autres marchandises	6 368.65	68 131.35 –	91,45 –	74 500.00	
3150	Entretien d'appareils et de meubles de bureau	100 969.55	108 630.45 –	51,82 –	209 600.00	
3160	Loyers, fermages et redevances d'utilisation	353 315.95	34 684.05 –	8,93 –	388 000.00	
3170	Indemnités pour frais de déplacement du personnel	29 411.60	1 088.40 –	3,56 –	30 500.00	
					C 1 880.95	
3172	Frais de représentation	1 266.00	2 734.00 –	68,35 –	4 000.00	
3180	Indemnités pour prestations de service de tiers	184 699.25	814 300.75 –	81,51 –	999 000.00	
3185	Frais de PTT	119 790.25	117 209.75 –	49,45 –	237 000.00	
3199	Autres biens, services et marchandises	15 447 494.05	1 079 494.05 +	7,51 +	14 368 000.00	
					C 1 089 696.05	
3300	Amortissement d'avoirs du patrimoine financier	2 025 369.60	2 025 369.60 +	›999,99 +	0.00	
3620	Subventions à l'exploitation accordées à des communes	599 573.85	49 573.85 +	9,01 +	550 000.00	
					C 49 573.85	
3900	Imputations internes en faveur de la Chancellerie d'Etat	33 043.30	10 456.70 –	24,03 –	43 500.00	
					C 5 282.80	
	REVENUS					
4270	Revenus des immeubles du patrimoine administratif	8 641.80	3 658.20 –	29,74 –	12 300.00	

C = CREDIT SUPPLEMENTAIRE, DEPASSEMENT DE CREDIT

Administration judicaire		COMPTE	ECART BUDGETAIRE 1989		BUDGET	COMPTE
		1989	ABSOLU	EN %	1989	1988
4310	Emoluments administratifs	5 687 333.05	871 666.95 –	13,28 –	6 559 000.00	
4350	Ventes	16 861.20	3 861.20 +	29,70 +	13 000.00	
4360	Remboursements de tiers	6 940 750.65	184 249.35 –	2,58 –	7 125 000.00	
4370	Revenus d'amendes	10 457 395.40	357 395.40 +	3,53 +	10 100 000.00	
4690	Autres subventions à l'exploitation	264 530.75	55 469.25 –	17,33 –	320 000.00	
	INVESTISSEMENT: DEPENSES	**600 356.80**	**1 677 243.20 –**	**73,64 –**	**2 277 600.00**	
	SOLDE	**600 356.80 –**			**2 277 600.00 –**	
	DEPENSES					
5060	Acquisition de machines de bureau et d'équipement TED	600 356.80	1 677 243.20 –	73,64 –	2 277 600.00	

C = CREDIT SUPPLEMENTAIRE, DEPASSEMENT DE CREDIT

Direction de l'économie publique		COMPTE 1989	ECART BUDGETAIRE 1989 ABSOLU	EN %	BUDGET 1989	COMPTE 1988
FONCTIONNEMENT:	**CHARGES**	**590 697 863.88**	**2 338 163.88 +**	**0,39 +**	**588 359 700.00**	
					C 8 204 525.20	
	REVENUS	**249 923 368.15**	**11 182 368.15 +**	**4,68 +**	**238 741 000.00**	
	SOLDE	**340 774 495.73 –**			**349 618 700.00 –**	
CHARGES						
3001	Indemnités versées aux autorités et aux commissions	511 846.30	123 853.70 –	19,48 –	635 700.00	
3010	Traitements du personnel administratif et d'exploitation	25 586 060.10	113 360.10 +	0,44 +	25 472 700.00	
					C 588 500.95	
3020	Traitements du corps enseignant	25 983 893.35	68 006.65 –	0,26 –	26 051 900.00	
					C 71 702.85	
3030	Contributions de l'employeur aux assurances sociales	2 583 817.70	59 617.70 +	2,36 +	2 524 200.00	
					C 59 617.70	
3040	Contributions de l'employeur à la Caisse d'assurance	3 920 069.30	446 869.30 +	12,86 +	3 473 200.00	
					C 454 556.00	
3050	Contributions de l'employer aux assurances maladie et accidents		56 000.00 –	100,00 –	56 000.00	
3060	Vêtements de service et allocations y relatives	2 935.25	1 264.75 –	30,11 –	4 200.00	
3090	Formation et perfectionnement professionnel du personnel	306 214.60	116 985.40 –	27,64 –	423 200.00	
3091	Recrutement du personnel	228 548.65	4 651.35 –	1,99 –	233 200.00	
					C 19 242.50	
3099	Dépenses diverses en rapport avec le personnel	10 977.90	1 422.10 –	11,46 –	12 400.00	
3100	Fournitures de bureau	422 924.35	70 175.65 –	14,23 –	493 100.00	
					C 9 143.10	
3101	Frais d'impression et de reliure, publications	614 883.60	32 816.40 –	5,06 –	647 700.00	
					C 7 789.45	
3102	Ouvrages spécialisés et revues	149 423.70	21 776.30 –	12,71 –	171 200.00	
					C 1 375.85	
3106	Matériel didactique (destiné à l'enseignement et à la recherche)	364 056.10	11 643.90 –	3,09 –	375 700.00	
3110	Acquisition de machines et de meubles de bureau	768 526.95	143 426.95 +	22,94 +	625 100.00	
					C 139 059.35	
3111	Acquisition de machines, d'appareils, de véhicules, d'autres pièces de mobilier etc.	6 652 810.23	21 010.23 +	0,31 +	6 631 800.00	
					C 35 178.95	
3112	Acquisition de linge, de vêtements, de vaisselle	2 266.25	2 933.75 –	56,41 –	5 200.00	
3120	Eau, énergie et combustibles	868 818.15	266 681.85 –	23,48 –	1 135 500.00	
3130	Autres marchandises	1 287 491.70	22 208.30 –	1,69 –	1 309 700.00	
					C 14 998.05	
3141	Entretien des domaines faisant partie du patrimoine administratif	556 096.90	2 903.10 –	0,51 –	559 000.00	
3143	Entretien des domaines loués par l'Etat	28 762.00	3 238.00 –	10,11 –	32 000.00	
3150	Entretien d'appareils et de meubles de bureau	338 283.75	150 116.25 –	30,73 –	488 400.00	

C = CREDIT SUPPLEMENTAIRE, DEPASSEMENT DE CREDIT

Direction de l'économie publique		COMPTE 1989	ECART BUDGETAIRE 1989 ABSOLU	EN %		BUDGET 1989	COMPTE 1988
3151	Entretien de machines, d'appareils, de véhicules et d'autres pièces de mobilier	806 437.00	41 063.00 –	4,84 –		847 500.00	
3160	Loyers, fermages et redevances d'utilisation	2 217 120.10	97 979.90 –	4,23 –		2 315 100.00	
					C	44 435.70	
3170	Indemnités pour frais de déplacement du personnel	459 295.50	77 504.50 –	14,43 –		536 800.00	
3171	Excursions, courses d'école, camps	64 346.55	34 153.45 –	34,67 –		98 500.00	
3172	Frais de représentation	7 132.30	5 367.70 –	42,94 –		12 500.00	
3180	Indemnités pour prestations de service de tiers	8 499 032.95	2 348 832.95 +	38,19 +		6 150 200.00	
					C	2 655 776.95	
3183	Primes d'assurance objets	136 071.45	4 871.45 +	3,71 +		131 200.00	
					C	8 891.75	
3184	Impôts et taxes	787.15	5 012.85 –	86,42 –		5 800.00	
3185	Frais de PTT	482 331.80	38 968.20 –	7,47 –		521 300.00	
					C	8 729.25	
3186	Traitement des données BEDAG	41 000.00	5 000.00 –	10,86 –		46 000.00	
3319	Amortissements ordinaires sur d'autres dépenses faites sur le patrimoine administratif et portées à l'actif du bilan.		500 000.00 –	100,00 –		500 000.00	
3600	Subventions à l'exploitation accordées à la Confédération	145 795 841.00	1 343 659.00 –	0,91 –		147 139 500.00	
3610	Subventions à l'exploitation accordées à des cantons	36 564.50	935.50 –	2,49 –		37 500.00	
3620	Subventions à l'exploitation accordées à des communes	45 268 898.00	3 410 602.00 –	7,00 –		48 679 500.00	
					C	55 700.00	
3640	Subventions à l'exploitation accordées à des sociétés d'économie mixte	55 100.00				55 100.00	
3650	Subventions à l'exploitation accordées à des institutions et entreprises privées	46 959 801.00	4 957 599.00 –	9,54 –		51 917 400.00	
3659	Aides à la culture	5 090.00	5 090.00 +	>999,99 +		0.00	
3660	Subventions courantes à des personnes physiques	209 013 236.85	4 013 236.85 +	1,95 +		205 000 000.00	
					C	4 013 236.85	
3710	Subventions redistribuées à des cantons	2 934 601.25	1 065 398.75 –	26,63 –		4 000 000.00	
3720	Subventions redistribuées à des communes	26 966 403.00	4 671 403.00 +	20,95 +		22 295 000.00	
3750	Subventions redistribuées à des institutions priveés	6 717 397.10	388 602.90 –	5,46 –		7 106 000.00	
3800	Versement au Fonds spécial figurant au bilan	7 190 618.40	1 715 618.40 +	31,33 +		5 475 000.00	
3900	Imputations internes en faveur de la Chancellerie d'Etat	131 762.40	9 937.60 –	7,01 –		141 700.00	
					C	16 439.50	
3920	Bonification d'amortissements sur le patrimoine administratif	3 170 765.00	1 593 235.00 –	33,44 –		4 764 000.00	
3990	Report à des fonds spéciaux du solde du compte de fonctionnement	9 013 150.45	150.45 +			9 013 000.00	
					C	150.45	

C = CREDIT SUPPLEMENTAIRE, DEPASSEMENT DE CREDIT

Direction de l'économie publique		COMPTE 1989	ECART BUDGETAIRE 1989 ABSOLU	EN %	BUDGET 1989	COMPTE 1988
3991	Report de fonds spéciaux au compte de fonctionnement	3 536 373.30	3 326 373.30 +	›999,99 +	210 000.00	
	REVENUS					
4112	Concessions et patentes	3 353 619.50	44 619.50 +	1,34 +	3 309 000.00	
4211	Intérêts moratoires	26 377.05	21 877.05 +	486,15 +	4 500.00	
4250	Intérêts de prêts du patrimoine administratif	195 267.50	24 732.50 –	11,24 –	220 000.00	
4260	Revenus de participations permanentes du patrimoine administratif	8 540.00	8 540.00 +	›999,99 +	0.00	
4261	Intérêts sur le capital de dotation des banques d'Etat	20 000.00	20 000.00 +	›999,99 +	0.00	
4270	Revenus des immeubles du patrimoine administratif	70 106.50	16 906.50 +	31,77 +	53 200.00	
4310	Emoluments administratifs	2 695 070.65	654 170.65 +	32,05 +	2 040 900.00	
4330	Emoluments de cours	1 251 970.00	118 470.00 +	10,45 +	1 133 500.00	
4340	Autres redevances d'utilisation et prestations de service	1 414 518.80	205 281.20 –	12,67 –	1 619 800.00	
4350	Ventes	487 303.85	13 796.15 –	2,75 –	501 100.00	
4360	Remboursements de tiers	644 478.05	127 878.05 +	24,75 +	516 600.00	
4361	Remboursement de subventions à l'exploitation	17 945.00	17 945.00 +	›999,99 +	0.00	
4363	Loyers d'immeubles n'appartenant pas à l'Etat	3 450.00	4 550.00 –	56,87 –	8 000.00	
4392	Taxe cantonale d'hébergement	2 030 797.45	130 797.45 +	6,88 +	1 900 000.00	
4399	Autres contributions	4 142 959.25	4 142 959.25 +	›999,99 +	0.00	
4404	Part au produit du monopole fédéral sur les alcools	35 028.40	35 028.40 +	›999,99 +	0.00	
4500	Remboursements de la Confédération	102 603.75	32 396.25 –	23,99 –	135 000.00	
4600	Subventions à l'exploitation versées par la Confédération	77 688 080.10	1 622 580.10 +	2,13 +	76 065 500.00	
4610	Subventions à l'exploitation versées par des cantons	1 524 670.00	45 330.00 –	2,88 –	1 570 000.00	
4620	Subventions à l'exploitation versées par des communes	98 827 939.40	301 960.60 –	0,30 –	99 129 900.00	
4650	Subv.à l'exploitation versées par des personnes physiques et par des institutions (legs/ fondations à office)	317 582.50	12 582.50 +	4,12 +	305 000.00	
4700	Subventions à redistribuer versées par la Confédération	33 616 576.30	4 311 576.30 +	14,71 +	29 305 000.00	
4720	Subventions à redistribuer versées par des communes	3 001 825.05	1 094 174.95 –	26,71 –	4 096 000.00	
4800	Prélèvement sur le fonds spécial figurant au bilan	3 713 607.75	1 777 392.25 –	32,36 –	5 491 000.00	
4910	Intérêts sur le patrimoine administratif imputés à des offices et entreprises	2 388 117.50	64 117.50 +	2,75 +	2 324 000.00	
4990	Report du solde du compte de fonctionnement d'offices en faveur de Fonds spéciaux	9 013 150.45	150.45 +		9 013 000.00	

C = CREDIT SUPPLEMENTAIRE, DEPASSEMENT DE CREDIT

Direction de l'économie publique		COMPTE 1989	ECART BUDGETAIRE 1989 ABSOLU	EN %	BUDGET 1989	COMPTE 1988
4991	Report de Fonds spéciaux au compte de fonctionnement d'offices	3 331 783.35	3 331 783.35 +	›999,99 +	0.00	
	INVESTISSEMENT: DEPENSES	**22 649 574.90**	**13 575 425.10 –**	**37,47 –**	**36 225 000.00**	
	RECETTES	**8 872 312.65**	**5 761 087.35 –**	**39,36 –**	**14 633 400.00**	
	SOLDE	**13 777 262.25 –**			**21 591 600.00 –**	
	DEPENSES					
5000	Acquisition de terrains non bâtis du patrimoine administratif (espaces verts, rés.naturelles, parcs, etc.)		5 000 000.00 –	100,00 –	5 000 000.00	
5060	Acquisition de machines de bureau et d'équipement TED	790 963.65	350 036.35 –	30,67 –	1 141 000.00	
5061	Acquisition de machines, d'appareils, de véhicules et d'autres pièces de mobilier	2 308 412.20	1 291 587.80 –	35,87 –	3 600 000.00	
5220	Prêts et participations permanentes au bénéfice des communes	4 610 600.00	110 600.00 +	2,45 +	4 500 000.00	
5250	Prêts et participations permanentes au bénéfice des institutions privées		4 000 000.00 –	100,00 –	4 000 000.00	
5620	Subventions aux investissements versées à des communes	5 372 295.00	3 303 705.00 –	38,07 –	8 676 000.00	
5650	Subventions aux investissements versées à des institutions et entreprises privées	4 001 885.00	213 885.00 +	5,64 +	3 788 000.00	
5700	Subventions redistribuées à la Confédération	274 035.25	64 035.25 +	30,49 +	210 000.00	
5720	Subventions redistribuées à des communes	2 198 478.80	788 478.80 +	55,92 +	1 410 000.00	
5750	Subventions redistribuées à des institutions privées et entreprises	3 092 905.00	807 095.00 –	20,69 –	3 900 000.00	
	RECETTES					
6000	Transfert de terrains au patrimoine financier		5 000 000.00 –	100,00 –	5 000 000.00	
6220	Remboursement, par des communes, de prêts et de participations	2 121 764.00	821 764.00 +	63,21 +	1 300 000.00	
6250	Remboursement, par des institutions privées, de prêts et de participations	657 605.00	1 342 395.00 –	67,11 –	2 000 000.00	
6450	Remboursement, par des institutions privées, de subventions aux investissements	323 801.10	123 801.10 +	61,90 +	200 000.00	

C = CREDIT SUPPLEMENTAIRE, DEPASSEMENT DE CREDIT

Direction de l'économie publique		COMPTE 1989	ECART BUDGETAIRE 1989 ABSOLU	EN %	BUDGET 1989	COMPTE 1988
6600	Subventions aux investissements versées par la Confédération	203 723.50	409 676.50 –	66,78 –	613 400.00	
6700	Subventions à redistribuer versées par la Confédération	4 422 950.00	27 050.00 –	0,60 –	4 450 000.00	
6720	Subventions à redistribuer versées par des communes	629 127.00	20 873.00 –	3,21 –	650 000.00	
6750	Subventions à redistribuer versées par des institutions et entreprises privées	513 342.05	93 342.05 +	22,22 +	420 000.00	

C = CREDIT SUPPLEMENTAIRE, DEPASSEMENT DE CREDIT

Direction de l'hygiène publique		COMPTE 1989	ECART BUDGETAIRE 1989 ABSOLU	EN %	BUDGET 1989	COMPTE 1988
FONCTIONNEMENT:	**CHARGES**	**564 752 189.80**	**26 033 510.20 –**	**4,40 –**	**590 785 700.00**	
					C 4 123 531.90	
	REVENUS	**308 128 580.64**	**32 830 119.36 –**	**9,62 –**	**340 958 700.00**	
	SOLDE	**256 623 609.16 –**			**249 827 000.00 –**	
CHARGES						
3001	Indemnités versées aux autorités et aux commissions	76 281.30	35 218.70 –	31,58 –	111 500.00	
3010	Traitements du personnel administratif et d'exploitation	128 046 298.60	1 472 401.40 –	1,13 –	129 518 700.00	
					C 960 870.10	
3020	Traitements du corps enseignant	2 113 551.50	3 351.50 +	0,15 +	2 110 200.00	
					C 161 901.10	
3030	Contributions de l'employeur aux assurances sociales	6 642 953.50	4 753.50 +	0,07 +	6 638 200.00	
					C 189 662.70	
3040	Contributions de l'employeur à la Caisse d'assurance	8 414 106.85	744 206.85 +	9,70 +	7 669 900.00	
					C 983 207.30	
3041	Contributions de l'employeur à d'autres caisses d'assurance du personnel		42 000.00 –	100,00 –	42 000.00	
3050	Contributions de l'employer aux assurances maladie et accidents	18 674.60	325.40 –	1,71 –	19 000.00	
					C 5 428.05	
3060	Vêtements de service et allocations y relatives	104 469.30	8 469.30 +	8,82 +	96 000.00	
					C 14 239.15	
3090	Formation et perfectionnement professionnel du personnel	858 147.20	144 852.80 –	14,44 –	1 003 000.00	
3091	Recrutement du personnel	264 874.10	32 374.10 +	13,92 +	232 500.00	
					C 42 886.65	
3099	Dépenses diverses en rapport avec le personnel	24 858.25	13 141.75 –	34,58 –	38 000.00	
3100	Fournitures de bureau	325 006.90	68 893.10 –	17,48 –	393 900.00	
3101	Frais d'impression et de reliure, publications	233 545.70	34 045.70 +	17,06 +	199 500.00	
					C 46 710.30	
3102	Ouvrages spécialisés et revues	213 488.95	21 011.05 –	8,95 –	234 500.00	
					C 4 005.10	
3106	Matériel didactique (destiné à l'enseignement et à la recherche)	204 087.25	35 912.75 –	14,96 –	240 000.00	
					C 5 474.60	
3110	Acquisition de machines et de meubles de bureau	978 580.50	93 819.50 –	8,74 –	1 072 400.00	
					C 21 119.60	
3111	Acquisition de machines, d'appareils, de véhicules, d'autres pièces de mobilier etc.	2 213 177.15	291 522.85 –	11,63 –	2 504 700.00	
3112	Acquisition de linge, de vêtements, de vaisselle	403 545.35	171 454.65 –	29,81 –	575 000.00	
3120	Eau, énergie et combustibles	2 208 283.25	715 416.75 –	24,46 –	2 923 700.00	
3130	Autres marchandises	8 755 309.20	621 790.80 –	6,63 –	9 377 100.00	
					C 74 040.30	
3137	Frais de subsistance	5 273 963.05	72 036.95 –	1,34 –	5 346 000.00	
					C 103 913.85	
3141	Entretien des domaines faisant partie du patrimoine administratif	1 089 949.55	95 050.45 –	8,02 –	1 185 000.00	

C = CREDIT SUPPLEMENTAIRE, DEPASSEMENT DE CREDIT

Direction de l'hygiène publique		COMPTE 1989	ECART BUDGETAIRE 1989 ABSOLU	EN %	BUDGET 1989	COMPTE 1988
3150	Entretien d'appareils et de meubles de bureau	450 727.20	187 072.80 –	29,33 –	637 800.00 C 78.45	
3151	Entretien de machines, d'appareils, de véhicules et d'autres pièces de mobilier	490 666.95	177 333.05 –	26,54 –	668 000.00 C 14 085.55	
3160	Loyers, fermages et redevances d'utilisation	718 624.80	469 775.20 –	39,53 –	1 188 400.00 C 9 846.25	
3170	Indemnités pour frais de déplacement du personnel	244 749.10	65 850.90 –	21,20 –	310 600.00	
3171	Excursions, courses d'école, camps	257 982.25	69 017.75 –	21,10 –	327 000.00	
3172	Frais de représentation	11 328.10	1 171.90 –	9,37 –	12 500.00	
3180	Indemnités pour prestations de service de tiers	7 339 138.05	1 169 861.95 –	13,74 –	8 509 000.00 C 535 721.50	
3183	Primes d'assurance objets	132 594.35	16 205.65 –	10,89 –	148 800.00	
3184	Impôts et taxes	31 534.10	4 465.90 –	12,40 –	36 000.00	
3185	Frais de PTT	559 293.50	78 706.50 –	12,33 –	638 000.00	
3300	Amortissement d'avoirs du patrimoine financier	50 849.20	5 150.80 –	9,19 –	56 000.00	
3510	Remboursements à des cantons	2 835 066.45	1 274 933.55 –	31,02 –	4 110 000.00	
3610	Subventions à l'exploitation accordées à des cantons	633 672.00	328.00 –	0,05 –	634 000.00	
3620	Subventions à l'exploitation accordées à des communes	129 126 249.40	101 750.60 –	0,07 –	129 228 000.00	
3630	Subventions à l'exploitation accordées aux établissements, offices et entreprises de l'Etat	700 000.00			700 000.00	
3640	Subventions à l'exploitation accordées à des sociétés d'économie mixte	99 858 827.75	2 856 172.25 –	2,78 –	102 715 000.00 C 799.00	
3650	Subventions à l'exploitation accordées à des institutions et entreprises privées	61 134 685.00	1 160 685.00 +	1,93 +	59 974 000.00 C 945 560.70	
3660	Subventions courantes à des personnes physiques	585 609.50	318 609.50 +	119,32 +	267 000.00	
3900	Imputations internes en faveur de la Chancellerie d'Etat	81 031.15	31 468.85 –	27,97 –	112 500.00 C 3 981.65	
3901	Imputations internes en faveur des écoles cant. de soins infirmiers p. travaux effectués en clinique par des stagiaires	1 836 436.95	226 763.05 –	10,99 –	2 063 200.00	
3902	Imputations internes en faveur des divisions administratives pour prestations diverses	21 429.60	570.40 –	2,59 –	22 000.00	
3903	Imputations internes pour fermage et loyer de domaines cantonaux	134 971.00	129.00 –	0,09 –	135 100.00	
3920	Bonification d'amortissements sur le patrimoine administratif	79 971 993.50	18 445 006.50 –	18,74 –	98 417 000.00	
3990	Report à des fonds spéciaux du solde du compte de fonctionnement	300 000.00			300 000.00	
3991	Report de fonds spéciaux au compte de fonctionnement	8 781 577.85	736 577.85 +	9,15 +	8 045 000.00	

C = CREDIT SUPPLEMENTAIRE, DEPASSEMENT DE CREDIT

Direction de l'hygiène publique		COMPTE 1989	ECART BUDGETAIRE 1989 ABSOLU	EN %	BUDGET 1989	COMPTE 1988
REVENUS						
4211	Intérêts moratoires		15 000.00 –	100,00 –	15 000.00	
4270	Revenus des immeubles du patrimoine administratif	1 100 907.35	19 907.35 +	1,84 +	1 081 000.00	
4310	Emoluments administratifs	124 905.00	18 905.00 +	17,83 +	106 000.00	
4320	Pensions et taxes	58 035 839.45	5 411 260.55 –	8,52 –	63 447 100.00	
4340	Autres redevances d'utilisation et prestations de service	508 562.05	83 562.05 +	19,66 +	425 000.00	
4350	Ventes	6 205 159.10	528 659.10 +	9,31 +	5 676 500.00	
4360	Remboursements de tiers	5 271 923.94	822 023.94 +	18,47 +	4 449 900.00	
4362	Indemnités de repas (retenues sur le traitement du personnel)	626 646.05	92 646.05 +	17,34 +	534 000.00	
4399	Autres contributions	62 207.45	62 207.45 +	>999,99 +	0.00	
4500	Remboursements de la Confédération	32 995.20	32 995.20 +	>999,99 +	0.00	
4510	Remboursements de cantons	87 072.00	872 928.00 –	90,93 –	960 000.00	
4520	Remboursements de communes	124 421 864.00	10 317 136.00 –	7,65 –	134 739 000.00	
4600	Subventions à l'exploitation versées par la Confédération	2 383 269.70	284 730.30 –	10,67 –	2 668 000.00	
4610	Subventions à l'exploitation versées par des cantons	3 596 437.85	313 562.15 –	8,01 –	3 910 000.00	
4620	Subventions à l'exploitation versées par des communes	391 014.00	191 014.00 +	95,50 +	200 000.00	
4800	Prélèvement sur le fonds spécial figurant au bilan	11 887 400.15	25 632 599.85 –	68,31 –	37 520 000.00	
4901	Imputations internes de cliniques cantonales pour travaux effectués par des stagiaires	1 836 436.95	226 763.05 –	10,99 –	2 063 200.00	
4902	Imputations internes de divisions administratives pour prestations diverses	21 429.60	570.40 –	2,59 –	22 000.00	
4910	Intérêts sur le patrimoine administratif imputés à des offices et entreprises	303 761.00	38 239.00 –	11,18 –	342 000.00	
4990	Report du solde du compte de fonctionnement d'offices en faveur de Fonds spéciaux	82 964 318.00	7 664 318.00 +	10,17 +	75 300 000.00	
4991	Report de Fonds spéciaux au compte de fonctionnement d'offices	8 266 431.80	766 431.80 +	10,21 +	7 500 000.00	

C = CREDIT SUPPLEMENTAIRE, DEPASSEMENT DE CREDIT

Direction de l'hygiène publique		COMPTE 1989	ECART BUDGETAIRE 1989 ABSOLU	EN %		BUDGET 1989	COMPTE 1988
INVESTISSEMENT:	**DEPENSES**	**67 194 389.15**	**17 425 610.85 –**	**20,59 –**		**84 620 000.00**	
					C	**174 175.00**	
	RECETTES	**1 019 584.00**	**49 584.00 +**	**5,11 +**		**970 000.00**	
	SOLDE	**66 174 805.15 –**				**83 650 000.00 –**	
DEPENSES							
5031	Transformation d'immeubles du patrimoine administratif	882 565.55	267 434.45 –	23,25 –		1 150 000.00	
5060	Acquisition de machines de bureau et d'équipement TED	159 175.00	159 175.00 +	›999,99 +		0.00	
					C	159 175.00	
5061	Acquisition de machines, d'appareils, de véhicules et d'autres pièces de mobilier	135 000.00	135 000.00 –	50,00 –		270 000.00	
					C	15 000.00	
5620	Subventions aux investissements versées à des communes	36 901 806.55	12 098 193.45 –	24,69 –		49 000 000.00	
5630	Subventions aux investissements versées à des établissements, offices et entreprises de l'Etat		1 600 000.00 –	100,00 –		1 600 000.00	
5640	Subventions aux investissements versées à des sociétés d'économie mixte	2 073 100.05	9 526 899.95 –	82,12 –		11 600 000.00	
5650	Subventions aux investissements versées à des institutions et entreprises privées	27 042 742.00	6 042 742.00 +	28,77 +		21 000 000.00	
	RECETTES						
6240	Remboursement, par des sociétés d'économie mixte, de prêts et de participations	357 083.00	357 083.00 +	›999,99 +		0.00	
6630	Subventions aux investissements versées par les établissements de l'Etat	662 501.00	307 499.00 –	31,70 –		970 000.00	

C = CREDIT SUPPLEMENTAIRE, DEPASSEMENT DE CREDIT

Direction de la justice		COMPTE	ECART BUDGETAIRE 1989		BUDGET	COMPTE
		1989	ABSOLU	EN %	1989	1988
FONCTIONNEMENT:	**CHARGES**	**45 651 524.65**	**1 275 575.35 –**	**2,71 –**	**46 927 100.00**	
					C 1 406 236.55	
	REVENUS	**120 934 246.23**	**14 942 746.23 +**	**14,09 +**	**105 991 500.00**	
	SOLDE	**75 282 721.58 +**			**59 064 400.00 +**	
CHARGES						
3001	Indemnités versées aux autorités et aux commissions	79 092.05	2 907.95 –	3,54 –	82 000.00	
3010	Traitements du personnel administratif et d'exploitation	36 782 927.00	134 273.00 –	0,36 –	36 917 200.00	
					C 881 028.55	
3030	Contributions de l'employeur aux assurances sociales	1 830 624.85	80 524.85 +	4,60 +	1 750 100.00	
					C 123 568.35	
3040	Contributions de l'employeur à la Caisse d'assurance	2 656 510.50	182 310.50 +	7,36 +	2 474 200.00	
					C 204 507.45	
3090	Formation et perfectionnement professionnel du personnel	76 242.60	57 457.40 –	42,97 –	133 700.00	
					C 6 158.50	
3091	Recrutement du personnel	64 282.40	17 717.60 –	21,60 –	82 000.00	
					C 12 623.25	
3100	Fournitures de bureau	247 346.75	21 153.25 –	7,87 –	268 500.00	
					C 13 696.00	
3101	Frais d'impression et de reliure, publications	268 098.50	3 901.50 –	1,43 –	272 000.00	
					C 12 941.50	
3102	Ouvrages spécialisés et revues	55 546.40	17 953.60 –	24,42 –	73 500.00	
3110	Acquisition de machines et de meubles de bureau	794 853.15	82 846.85 –	9,43 –	877 700.00	
3120	Eau, énergie et combustibles	546 980.60	272 519.40 –	33,25 –	819 500.00	
3130	Autres marchandises	36 957.25	18 842.75 –	33,76 –	55 800.00	
3137	Frais de subsistance	56 643.25	3 356.75 –	5,59 –	60 000.00	
3141	Entretien des domaines faisant partie du patrimoine administratif	5 510.35	2 489.65 –	31,12 –	8 000.00	
3150	Entretien d'appareils et de meubles de bureau	127 450.65	46 549.35 –	26,75 –	174 000.00	
3151	Entretien de machines, d'appareils, de véhicules et d'autres pièces de mobilier	4 908.50	9 091.50 –	64,93 –	14 000.00	
3160	Loyers, fermages et redevances d'utilisation	630 251.20	135 548.80 –	17,70 –	765 800.00	
3170	Indemnités pour frais de déplacement du personnel	151 143.70	62 556.30 –	29,27 –	213 700.00	
3171	Excursions, courses d'école, camps	6 697.10	1 302.90 –	16,28 –	8 000.00	
3172	Frais de représentation	18 112.95	4 387.05 –	19,49 –	22 500.00	
3180	Indemnités pour prestations de service de tiers	694 254.95	23 445.05 –	3,26 –	717 700.00	
					C 107 523.35	
3183	Primes d'assurance objets	1 120.20	79.80 –	6,65 –	1 200.00	
3185	Frais de PTT	63 498.95	17 501.05 –	21,60 –	81 000.00	
3190	Versement de dommages-intérêts		2 000.00 –	100,00 –	2 000.00	
3300	Amortissement d'avoirs du patrimoine financier	282 561.45	617 438.55 –	68,60 –	900 000.00	
3610	Subventions à l'exploitation accordées à des cantons	51 307.35	13 692.65 –	21,06 –	65 000.00	

C = CREDIT SUPPLEMENTAIRE, DEPASSEMENT DE CREDIT

Direction de la justice		COMPTE	ECART BUDGETAIRE 1989		BUDGET	COMPTE
		1989	ABSOLU	EN %	1989	1988
3650	Subventions à l'exploitation accordées à des institutions et entreprises privées	52 665.70	30 665.70 +	139,38 +	22 000.00 C 30 665.70	
3900	Imputations internes en faveur de la Chancellerie d'Etat	65 936.30	63.70 –	0,09 –	66 000.00 C 13 523.90	
	REVENUS					
4040	Droits de mutation et droits perçus pour la constitution de gages	100 456 290.35	14 456 290.35 +	16,80 +	86 000 000.00	
4270	Revenus des immeubles du patrimoine administratif	103 817.60	13 482.40 –	11,49 –	117 300.00	
4310	Emoluments administratifs	18 247 545.36	176 545.36 +	0,97 +	18 071 000.00	
4320	Pensions et taxes	825 741.05	225 741.05 +	37,62 +	600 000.00	
4350	Ventes	89 087.45	5 612.55 –	5,92 –	94 700.00	
4360	Remboursements de tiers	265 303.02	65 196.98 –	19,72 –	330 500.00	
4362	Indemnités de repas (retenues sur le traitement du personnel)	2 790.30	5 209.70 –	65,12 –	8 000.00	
4399	Autres contributions	2 565.10	2 565.10 +	›999,99 +	0.00	
4600	Subventions à l'exploitation versées par la Confédération	506 260.00	6 260.00 +	1,25 +	500 000.00	
4690	Autres subventions à l'exploitation	434 846.00	164 846.00 +	61,05 +	270 000.00	
	INVESTISSEMENT: DEPENSES	**301 513.80**	**121 586.20 –**	**28,73 –**	**423 100.00** **C 21 861.60**	
	SOLDE	**301 513.80 –**			**423 100.00 –**	
	DEPENSES					
5060	Acquisition de machines de bureau et d'équipement TED	301 513.80	121 586.20 –	28,73 –	423 100.00 C 21 861.60	

C = CREDIT SUPPLEMENTAIRE, DEPASSEMENT DE CREDIT

Direction de la police		COMPTE	ECART BUDGETAIRE 1989		BUDGET	COMPTE
		1989	ABSOLU	EN %	1989	1988
FONCTIONNEMENT:	**CHARGES**	**287 973 910.99**	**8 087 389.01 –**	**2,73 –**	**296 061 300.00**	
					C 4 778 115.55	
	REVENUS	**281 518 478.30**	**7 919 878.30 +**	**2,89 +**	**273 598 600.00**	
	SOLDE	**6 455 432.69 –**			**22 462 700.00 –**	
CHARGES						
3001	Indemnités versées aux autorités et aux commissions	106 199.35	16 199.35 +	17,99 +	90 000.00	
					C 22 626.80	
3010	Traitements du personnel administratif et d'exploitation	158 945 811.75	2 544 788.25 –	1,57 –	161 490 600.00	
					C 933 711.70	
3011	Allocations de service versées au Corps de police	5 206 147.00	279 853.00 –	5,10 –	5 486 000.00	
3030	Contributions de l'employeur aux assurances sociales	7 864 658.80	522 458.80 +	7,11 +	7 342 200.00	
					C 532 541.05	
3040	Contributions de l'employeur à la Caisse d'assurance	11 394 484.80	1 731 684.80 +	17,92 +	9 662 800.00	
					C 1 762 420.45	
3041	Contributions de l'employeur à d'autres caisses d'assurance du personnel	5 191.40	13 208.60 –	71,78 –	18 400.00	
3050	Contributions de l'employer aux assurances maladie et accidents	3 864.00	284 136.00 –	98,65 –	288 000.00	
3060	Vêtements de service et allocations y relatives	1 471 289.75	71 910.25 –	4,65 –	1 543 200.00	
3061	Allocations de logement	1 914 018.05	481.95 –	0,02 –	1 914 500.00	
3080	Indemnités versées au personnel temporaire	65 077.15	4 922.85 –	7,03 –	70 000.00	
3090	Formation et perfectionnement professionnel du personnel	832 216.00	103 184.00 –	11,03 –	935 400.00	
3091	Recrutement du personnel	366 526.45	115 026.45 +	45,73 +	251 500.00	
					C 123 078.15	
3099	Dépenses diverses en rapport avec le personnel	111 532.60	41 467.40 –	27,10 –	153 000.00	
3100	Fournitures de bureau	645 360.60	95 639.40 –	12,90 –	741 000.00	
					C 130 513.00	
3101	Frais d'impression et de reliure, publications	1 652 163.75	77 063.75 +	4,89 +	1 575 100.00	
					C 263 952.00	
3102	Ouvrages spécialisés et revues	188 076.16	26 923.84 –	12,52 –	215 000.00	
3110	Acquisition de machines et de meubles de bureau	1 310 012.65	34 212.65 +	2,68 +	1 275 800.00	
					C 70 147.65	
3111	Acquisition de machines, d'appareils, de véhicules, d'autres pièces de mobilier etc.	3 496 129.85	163 429.85 +	4,90 +	3 332 700.00	
					C 226 755.10	
3112	Acquisition de linge, de vêtements, de vaisselle	267 151.50	95 248.50 –	26,28 –	362 400.00	
3120	Eau, énergie et combustibles	2 336 786.35	701 713.65 –	23,09 –	3 038 500.00	
3130	Autres marchandises	5 943 621.45	615 178.55 –	9,37 –	6 558 800.00	
3137	Frais de subsistance	2 301 065.85	395 934.15 –	14,68 –	2 697 000.00	
					C 2 140.95	
3141	Entretien des domaines faisant partie du patrimoine administratif	620 804.35	76 195.65 –	10,93 –	697 000.00	
					C 3 960.75	

C = CREDIT SUPPLEMENTAIRE, DEPASSEMENT DE CREDIT

Direction de la police		COMPTE	ECART BUDGETAIRE 1989		BUDGET	COMPTE
		1989	ABSOLU	EN %	1989	1988
3143	Entretien des domaines loués par l'Etat	55 947.85	74 052.15 –	56,96 –	130 000.00 C 2 700.50	
3144	Entretien des routes cantonales	4 149 998.35	1.65 –		4 150 000.00	
3149	Entretien d'autres équipements	2 161 019.48	208 980.52 –	8,81 –	2 370 000.00	
3150	Entretien d'appareils et de meubles de bureau	364 634.60	350 865.40 –	49,03 –	715 500.00 C 3 121.15	
3151	Entretien de machines, d'appareils, de véhicules et d'autres pièces de mobilier	1 912 237.85	204 562.15 –	9,66 –	2 116 800.00 C 106 820.30	
3160	Loyers, fermages et redevances d'utilisation	10 948 595.50	1 877 404.50 –	14,63 –	12 826 000.00 C 10 510.00	
3170	Indemnités pour frais de déplacement du personnel	2 753 047.80	252 952.20 –	8,41 –	3 006 000.00	
3171	Excursions, courses d'école, camps	63 193.90	24 806.10 –	28,18 –	88 000.00	
3172	Frais de représentation	10 778.25	1 721.75 –	13,77 –	12 500.00	
3180	Indemnités pour prestations de service de tiers	6 400 899.40	351 000.60 –	5,19 –	6 751 900.00 C 265 409.55	
3183	Primes d'assurance objets	465 311.15	58 888.85 –	11,23 –	524 200.00 C 8 598.20	
3184	Impôts et taxes	25 237.00	4 763.00 –	15,87 –	30 000.00	
3185	Frais de PTT	2 128 013.10	262 486.90 –	10,98 –	2 390 500.00 C 7 285.20	
3186	Traitement des données BEDAG	473.00	9 527.00 –	95,27 –	10 000.00	
3199	Autres biens, services et marchandises	3 880 510.20	168 510.20 +	4,53 +	3 712 000.00 C 190 714.45	
3300	Amortissement d'avoirs du patrimoine financier	33 796.35	33 796.35 +	›999,99 +	0.00	
3500	Remboursements à la Confédération	318 308.50	78 308.50 +	32,62 +	240 000.00 C 78 308.50	
3510	Remboursements à des cantons	444 555.00	15 445.00 –	3,35 –	460 000.00	
3520	Remboursements à des communes	18 781 946.45	23 053.55 –	0,12 –	18 805 000.00	
3600	Subventions à l'exploitation accordées à la Confédération	55 738.00	7 262.00 –	11,52 –	63 000.00	
3610	Subventions à l'exploitation accordées à des cantons	216 590.85	8 909.15 –	3,95 –	225 500.00	
3650	Subventions à l'exploitation accordées à des institutions et entreprises privées	5 391 043.25	253 043.25 +	4,92 +	5 138 000.00 C 8 650.60	
3659	Aides à la culture	1 494 132.25	105 867.75 –	6,61 –	1 600 000.00	
3660	Subventions courantes à des personnes physiques	10 000.00			10 000.00	
3800	Versement au Fonds spécial figurant au bilan	3 791 401.50	2 989 401.50 +	372,74 +	802 000.00	
3900	Imputations internes en faveur de la Chancellerie d'Etat	248 416.10	10 416.10 +	4,37 +	238 000.00 C 24 149.50	
3903	Imputations internes pour fermage et loyer de domaines cantonaux	488 066.00	1 434.00 –	0,29 –	489 500.00	
3904	Imputation interne en faveur des établissements pénitenciaires pour prise en charge des détenus	9 793 612.70	2 206 387.30 –	18,38 –	12 000 000.00	
3920	Bonification d'amortissements sur le patrimoine administratif	3 460 985.00	2 299 015.00 –	39,91 –	5 760 000.00	

C = CREDIT SUPPLEMENTAIRE, DEPASSEMENT DE CREDIT

Direction de la police		COMPTE	ECART BUDGETAIRE 1989		BUDGET	COMPTE
		1989	ABSOLU	EN %	1989	1988
3992	Report de fonds spéciaux à d'autres fonds spéciaux	1 077 232.00	580 768.00 –	35,02 –	1 658 000.00	
	REVENUS					
4061	Redevances sur les transports	162 622 112.70	7 502 112.70 +	4,83 +	155 120 000.00	
4112	Concessions et patentes	395 192.30	34 807.70 –	8,09 –	430 000.00	
4220	Dividendes et autres intérêts du capital	15 000.00			15 000.00	
4250	Intérêts de prêts du patrimoine administratif	1 950.00	1 950.00 +	›999,99 +	0.00	
4270	Revenus des immeubles du patrimoine administratif	4 018 241.65	1 362 758.35 –	25,32 –	5 381 000.00	
4310	Emoluments administratifs	41 882 418.80	4 265 418.80 +	11,33 +	37 617 000.00	
4320	Pensions et taxes	15 369 363.05	408 236.95 –	2,58 –	15 777 600.00	
4340	Autres redevances d'utilisation et prestations de service	1 636 312.15	140 312.15 +	9,37 +	1 496 000.00	
4350	Ventes	14 578 169.00	1 009 169.00 +	7,43 +	13 569 000.00	
4360	Remboursements de tiers	1 724 691.85	24 308.15 –	1,38 –	1 749 000.00	
4362	Indemnités de repas (retenues sur le traitement du personnel)	257 800.25	40 699.75 –	13,63 –	298 500.00	
4363	Loyers d'immeubles n'appartenant pas à l'Etat	1 253 050.50	57 449.50 –	4,38 –	1 310 500.00	
4370	Revenus d'amendes	2 750 990.95	459 009.05 –	14,29 –	3 210 000.00	
4399	Autres contributions	15 178.15	15 178.15 +	›999,99 +	0.00	
4600	Subventions à l'exploitation versées par la Confédération	10 144 420.00	670 580.00 –	6,20 –	10 815 000.00	
4650	Subv.à l'exploitation versées par des personnes physiques et par des institutions (legs/ fondations à office)	36 862.60	36 862.60 +	›999,99 +	0.00	
4690	Autres subventions à l'exploitation	14 585 236.65	135 236.65 +	0,93 +	14 450 000.00	
4904	Imputations internes de la Direction de la police pour frais de pension des détenus	9 793 612.70	2 206 387.30 –	18,38 –	12 000 000.00	
4910	Intérêts sur le patrimoine administratif imputés à des offices et entreprises	437 875.00	77 875.00 +	21,63 +	360 000.00	
	INVESTISSEMENT: DEPENSES	**7 044 385.45**	**5 085 114.55 –**	**41,92 –**	**12 129 500.00**	
					C 24 715.00	
	RECETTES	**340 165.85**	**565 834.15 –**	**62,45 –**	**906 000.00**	
	SOLDE	**6 704 219.60 –**			**11 223 500.00 –**	
	DEPENSES					
5019	Autres ouvrages de génie civil	1 412 059.65	637 940.35 –	31,11 –	2 050 000.00	
5060	Acquisition de machines de bureau et d'équipement TED	710 978.80	465 521.20 –	39,56 –	1 176 500.00	
					C 24 715.00	
5061	Acquisition de machines, d'appareils, de véhicules et d'autres pièces de mobilier	1 460 362.00	1 670 638.00 –	53,35 –	3 131 000.00	

C = CREDIT SUPPLEMENTAIRE, DEPASSEMENT DE CREDIT

Direction de la police		COMPTE	ECART BUDGETAIRE 1989		BUDGET	COMPTE
		1989	ABSOLU	EN %	1989	1988
5250	Prêts et participations permanentes au bénéfice des institutions privées		12 000.00 –	100,00 –	12 000.00	
5650	Subventions aux investissements versées à des institutions et entreprises privées	3 460 985.00	2 299 015.00 –	39,91 –	5 760 000.00	
	RECETTES					
6250	Remboursement, par des institutions privées, de prêts et de participations	205 000.00	199 000.00 +	>999,99 +	6 000.00	
6310	Remboursement de dépenses d'investissement pour des ouvrages de génie civil	135 165.85	764 834.15 –	84,98 –	900 000.00	

C = CREDIT SUPPLEMENTAIRE, DEPASSEMENT DE CREDIT

Direction des affaires militaires		COMPTE	ECART BUDGETAIRE 1989		BUDGET	COMPTE
		1989	ABSOLU	EN %	1989	1988
FONCTIONNEMENT:	**CHARGES**	**43 242 319.75**	**6 844 780.25 –**	**13,66 –**	**50 087 100.00**	
					C 189 582.30	
	REVENUS	**25 603 085.46**	**5 269 214.54 –**	**17,06 –**	**30 872 300.00**	
	SOLDE	**17 639 234.29 –**			**19 214 800.00 –**	
CHARGES						
3001	Indemnités versées aux autorités et aux commissions	2 493.20	11 506.80 –	82,19 –	14 000.00	
3010	Traitements du personnel administratif et d'exploitation	19 069 479.65	621 720.35 –	3,15 –	19 691 200.00	
3030	Contributions de l'employeur aux assurances sociales	1 013 494.35	79 105.65 –	7,24 –	1 092 600.00	
					C 6 349.80	
3040	Contributions de l'employeur à la Caisse d'assurance	1 337 340.75	164 940.75 +	14,06 +	1 172 400.00	
					C 173 508.40	
3050	Contributions de l'employer aux assurances maladie et accidents	95 464.90	16 535.10 –	14,76 –	112 000.00	
3060	Vêtements de service et allocations y relatives	1 893.50	5 106.50 –	72,95 –	7 000.00	
3090	Formation et perfectionnement professionnel du personnel	6 040.75	6 959.25 –	53,53 –	13 000.00	
3091	Recrutement du personnel	20 509.80	2 490.20 –	10,82 –	23 000.00	
					C 4 324.65	
3100	Fournitures de bureau	133 620.95	9 379.05 –	6,55 –	143 000.00	
					C 4 754.05	
3101	Frais d'impression et de reliure, publications	123 910.95	45 089.05 –	26,67 –	169 000.00	
					C 587.00	
3102	Ouvrages spécialisés et revues	24 334.70	10 365.30 –	29,87 –	34 700.00	
3110	Acquisition de machines et de meubles de bureau	286 055.95	78 144.05 –	21,45 –	364 200.00	
3111	Acquisition de machines, d'appareils, de véhicules, d'autres pièces de mobilier etc.	464 346.10	96 053.90 –	17,14 –	560 400.00	
3112	Acquisition de linge, de vêtements, de vaisselle	33 314.50	9 585.50 –	22,34 –	42 900.00	
3120	Eau, énergie et combustibles	358 288.50	194 211.50 –	35,15 –	552 500.00	
3130	Autres marchandises	11 291 036.20	3 906 263.80 –	25,70 –	15 197 300.00	
3141	Entretien des domaines faisant partie du patrimoine administratif	109 485.75	17 014.25 –	13,45 –	126 500.00	
3150	Entretien d'appareils et de meubles de bureau	70 820.80	29 179.20 –	29,17 –	100 000.00	
3151	Entretien de machines, d'appareils, de véhicules et d'autres pièces de mobilier	118 300.50	1 699.50 –	1,41 –	120 000.00	
3160	Loyers, fermages et redevances d'utilisation	648 037.65	83 962.35 –	11,47 –	732 000.00	
					C 58.40	
3170	Indemnités pour frais de déplacement du personnel	168 333.75	57 166.25 –	25,35 –	225 500.00	
3172	Frais de représentation	7 500.00			7 500.00	
3180	Indemnités pour prestations de service de tiers	1 629 626.65	319 373.35 –	16,38 –	1 949 000.00	

C = CREDIT SUPPLEMENTAIRE, DEPASSEMENT DE CREDIT

Direction des affaires militaires		COMPTE 1989	ECART BUDGETAIRE 1989 ABSOLU	EN %	BUDGET 1989	COMPTE 1988
3183	Primes d'assurance objets	25 435.00	4 965.00 –	16,33 –	30 400.00	
3184	Impôts et taxes	6 606.85	1 393.15 –	17,41 –	8 000.00	
3185	Frais de PTT	243 937.75	30 062.25 –	10,97 –	274 000.00	
3199	Autres biens, services et marchandises	22 705.00	3 295.00 –	12,67 –	26 000.00	
3620	Subventions à l'exploitation accordées à des communes	2 144 707.75	242 292.25 –	10,15 –	2 387 000.00	
3650	Subventions à l'exploitation accordées à des institutions et entreprises privées	401 121.70	28 878.30 –	6,71 –	430 000.00	
3700	Subventions redistribuées à la Confédération	635 253.30	235 253.30 +	58,81 +	400 000.00	
3720	Subventions redistribuées à des communes	2 376 180.45	1 120 819.55 –	32,05 –	3 497 000.00	
3750	Subventions redistribuées à des institutions priveés		120 000.00 –	100,00 –	120 000.00	
3800	Versement au Fonds spécial figurant au bilan	298 605.90	27 394.10 –	8,40 –	326 000.00	
3900	Imputations internes en faveur de la Chancellerie d'Etat	74 036.20	64 963.80 –	46,73 –	139 000.00	
	REVENUS					
4270	Revenus des immeubles du patrimoine administratif	1 193 197.95	82 897.95 +	7,46 +	1 110 300.00	
4310	Emoluments administratifs	146 718.70	18 281.30 –	11,07 –	165 000.00	
4340	Autres redevances d'utilisation et prestations de service	47 110.10	7 889.90 –	14,34 –	55 000.00	
4350	Ventes	1 268 110.25	122 510.25 +	10,69 +	1 145 600.00	
4360	Remboursements de tiers	129 913.56	1 113.56 +	0,86 +	128 800.00	
4370	Revenus d'amendes	334 948.95	34 948.95 +	11,64 +	300 000.00	
4399	Autres contributions	126 097.30	126 097.30 +	›999,99 +	0.00	
4403	Part de la taxe militaire	3 123 823.45	226 176.55 –	6,75 –	3 350 000.00	
4500	Remboursements de la Confédération	15 585 761.05	4 297 838.95 –	21,61 –	19 883 600.00	
4520	Remboursements de communes	50 304.70	28 695.30 –	36,32 –	79 000.00	
4600	Subventions à l'exploitation versées par la Confédération	296 160.70	35 839.30 –	10,79 –	332 000.00	
4690	Autres subventions à l'exploitation	216 544.00	3 456.00 –	1,57 –	220 000.00	
4700	Subventions à redistribuer versées par la Confédération	2 376 180.45	1 240 819.55 –	34,30 –	3 617 000.00	
4720	Subventions à redistribuer versées par des communes	635 253.30	235 253.30 +	58,81 +	400 000.00	
4910	Intérêts sur le patrimoine administratif imputés à des offices et entreprises	72 961.00	13 039.00 –	15,16 –	86 000.00	

C = CREDIT SUPPLEMENTAIRE, DEPASSEMENT DE CREDIT

Direction des affaires militaires		COMPTE 1989	ECART BUDGETAIRE 1989 ABSOLU	EN %	BUDGET 1989	COMPTE 1988
INVESTISSEMENT:	**DEPENSES**	**33 842 712.05**	**13 602 712.05 +**	**67,20 +**	**20 240 000.00**	
	RECETTES	**27 626 382.00**	**13 626 382.00 +**	**97,33 +**	**14 000 000.00**	
	SOLDE	**6 216 330.05 –**			**6 240 000.00 –**	
DEPENSES						
5060	Acquisition de machines de bureau et d'équipement TED	97 523.05	22 476.95 –	18,73 –	120 000.00	
5061	Acquisition de machines, d'appareils, de véhicules et d'autres pièces de mobilier	119 915.00	85.00 –	0,07 –	120 000.00	
5620	Subventions aux investissements versées à des communes	5 598 892.00	1 108.00 –	0,01 –	5 600 000.00	
5630	Subventions aux investissements versées à des établissements, offices et entreprises de l'Etat	100 000.00			100 000.00	
5650	Subventions aux investissements versées à des institutions et entreprises privées	300 000.00			300 000.00	
5720	Subventions redistribuées à des communes	27 593 911.00	13 793 911.00 +	99,95 +	13 800 000.00	
5730	Subventions redistribuées à des établissements, offices et entreprises de l'Etat		100 000.00 –	100,00 –	100 000.00	
5750	Subventions redistribuées à des institutions privées et entreprises	32 471.00	67 529.00 –	67,52 –	100 000.00	
	RECETTES					
6700	Subventions à redistribuer versées par la Confédération	27 626 382.00	13 626 382.00 +	97,33 +	14 000 000.00	

C = CREDIT SUPPLEMENTAIRE, DEPASSEMENT DE CREDIT

Direction des cultes		COMPTE	ECART BUDGETAIRE 1989		BUDGET	COMPTE
		1989	ABSOLU	EN %	1989	1988
FONCTIONNEMENT:	**CHARGES**	**60 954 926.85**	**588 426.85 +**	**0,97 +**	**60 366 500.00**	
					C 1 015 562.60	
	REVENUS	**5 663 001.65**	**19 601.65 +**	**0,34 +**	**5 643 400.00**	
	SOLDE	**55 291 925.20 –**			**54 723 100.00 –**	
CHARGES						
3001	Indemnités versées aux autorités et aux commissions	43 123.00	19 877.00 –	31,55 –	63 000.00	
3010	Traitements du personnel administratif et d'exploitation	50 100 246.30	343 146.30 +	0,68 +	49 757 100.00	
					C 348 950.75	
3030	Contributions de l'employeur aux assurances sociales	2 472 618.15	25 018.15 +	1,02 +	2 447 600.00	
					C 27 187.65	
3040	Contributions de l'employeur à la Caisse d'assurance	4 076 679.50	584 779.50 +	16,74 +	3 491 900.00	
					C 587 777.60	
3061	Allocations de logement	598 682.75	39 317.25 –	6,16 –	638 000.00	
3070	Prestations aux retraités	634 709.10	110 290.90 –	14,80 –	745 000.00	
3071	Allocations de renchérissement versées aux retraités		14 900.00 –	100,00 –	14 900.00	
3090	Formation et perfectionnement professionnel du personnel	780.00	780.00 +	>999,99 +	0.00	
					C 780.00	
3100	Fournitures de bureau	4 734.15	5 265.85 –	52,65 –	10 000.00	
3101	Frais d'impression et de reliure, publications	803.50	1 296.50 –	61,73 –	2 100.00	
3102	Ouvrages spécialisés et revues	1 506.85	1 493.15 –	49,77 –	3 000.00	
3110	Acquisition de machines et de meubles de bureau	13 412.20	5 412.20 +	67,65 +	8 000.00	
					C 5 412.20	
3120	Eau, énergie et combustibles	1 744.55	2 755.45 –	61,23 –	4 500.00	
3130	Autres marchandises	192.20	2 007.80 –	91,26 –	2 200.00	
3150	Entretien d'appareils et de meubles de bureau	956.00	144.00 –	13,09 –	1 100.00	
3160	Loyers, fermages et redevances d'utilisation	20 821.15	6 178.85 –	22,88 –	27 000.00	
3170	Indemnités pour frais de déplacement du personnel	51 144.30	43 144.30 +	539,30 +	8 000.00	
					C 45 454.40	
3180	Indemnités pour prestations de service de tiers	27 389.80	72 810.20 –	72,66 –	100 200.00	
3199	Autres biens, services et marchandises	1 708.80	191.20 –	10,06 –	1 900.00	
3520	Remboursements à des communes	2 162 528.10	99 471.90 –	4,39 –	2 262 000.00	
3640	Subventions à l'exploitation accordées à des sociétés d'économie mixte	738 795.80	37 204.20 –	4,79 –	776 000.00	
3900	Imputations internes en faveur de la Chancellerie d'Etat	2 350.65	649.35 –	21,64 –	3 000.00	
	REVENUS					
4310	Emoluments administratifs	21 275.00	4 175.00 +	24,41 +	17 100.00	
4350	Ventes	1 240.70	659.30 –	34,70 –	1 900.00	

C = CREDIT SUPPLEMENTAIRE, DEPASSEMENT DE CREDIT

Direction des cultes	COMPTE	ECART BUDGETAIRE 1989		BUDGET	COMPTE
	1989	ABSOLU	EN %	1989	1988
4360 Remboursements de tiers	5 637 485.95	16 085.95 +	0,28 +	5 621 400.00	
4520 Remboursements de communes	3 000.00			3 000.00	

C = CREDIT SUPPLEMENTAIRE, DEPASSEMENT DE CREDIT

Direction des finances		COMPTE	ECART BUDGETAIRE 1989		BUDGET	COMPTE
		1989	ABSOLU	EN %	1989	1988
FONCTIONNEMENT:	**CHARGES**	**772 143 801.05**	**35 760 798.95 –**	**4,42 –**	**807 904 600.00**	
					C 19 496 955.40	
	REVENUS	**2 500 441 486.39**	**70 893 013.61 –**	**2,75 –**	**2 571 334 500.00**	
	SOLDE	**1 728 297 685.34 +**			**763 429 900.00 +**	
CHARGES						
3001	Indemnités versées aux autorités et aux commissions	175 037.10	66 462.90 –	27,52 –	241 500.00	
3010	Traitements du personnel administratif et d'exploitation	65 403 183.00	285 283.00 +	0,43 +	65 117 900.00	
					C 938 576.80	
3030	Contributions de l'employeur aux assurances sociales	6 264 413.25	156 986.75 –	2,44 –	6 421 400.00	
					C 181 680.75	
3040	Contributions de l'employeur à la Caisse d'assurance	56 468 537.10	5 826 162.90 –	9,35 –	62 294 700.00	
					C 785 805.85	
3050	Contributions de l'employer aux assurances maladie et accidents	9 795 251.50	1 129 648.50 –	10,34 –	10 924 900.00	
3071	Allocations de renchérissement versées aux retraités	77 051.00	27 949.00 –	26,61 –	105 000.00	
3090	Formation et perfectionnement professionnel du personnel	1 489 006.25	351 493.75 –	19,09 –	1 840 500.00	
3091	Recrutement du personnel	291 250.00	30 250.00 +	11,59 +	261 000.00	
					C 63 164.70	
3100	Fournitures de bureau	576 913.25	257 686.75 –	30,87 –	834 600.00	
					C 1 094.80	
3101	Frais d'impression et de reliure, publications	630 965.00	850 235.00 –	57,40 –	1 481 200.00	
					C 1 263.60	
3102	Ouvrages spécialisés et revues	72 588.30	27 811.70 –	27,70 –	100 400.00	
3110	Acquisition de machines et de meubles de bureau	1 991 619.30	495 580.70 –	19,92 –	2 487 200.00	
3111	Acquisition de machines, d'appareils, de véhicules, d'autres pièces de mobilier etc.	106 593.20	3 406.80 –	3,09 –	110 000.00	
3120	Eau, énergie et combustibles	1 076 372.85	31 772.85 +	3,04 +	1 044 600.00	
					C 248 969.55	
3130	Autres marchandises	129 944.60	81 655.40 –	38,58 –	211 600.00	
3141	Entretien des domaines faisant partie du patrimoine administratif	988 401.60	414 598.40 –	29,55 –	1 403 000.00	
3143	Entretien des domaines loués par l'Etat	137 864.35	45 135.65 –	24,66 –	183 000.00	
					C 3 077.70	
3150	Entretien d'appareils et de meubles de bureau	259 647.35	268 852.65 –	50,87 –	528 500.00	
3151	Entretien de machines, d'appareils, de véhicules et d'autres pièces de mobilier	24 828.25	14 828.25 +	148,28 +	10 000.00	
					C 14 828.25	
3160	Loyers, fermages et redevances d'utilisation	5 824 990.75	999 309.25 –	14,64 –	6 824 300.00	
3170	Indemnités pour frais de déplacement du personnel	395 255.10	51 244.90 –	11,47 –	446 500.00	
3172	Frais de représentation	11 575.70	424.30 –	3,53 –	12 000.00	
3180	Indemnités pour prestations de service de tiers	10 157 116.49	6 459 783.51 –	38,87 –	16 616 900.00	
					C 134 589.59	

C = CREDIT SUPPLEMENTAIRE, DEPASSEMENT DE CREDIT

Direction des finances		COMPTE	ECART BUDGETAIRE 1989		BUDGET	COMPTE
		1989	ABSOLU	EN %	1989	1988
3182	Obtention et gestion de capital	4 617 076.20	3 343 076.20 +	262,40 +	1 274 000.00	
3183	Primes d'assurance objets	2 438 236.95	132 763.05 –	5,16 –	2 571 000.00	
3184	Impôts et taxes	963 098.25	749 401.75 –	43,76 –	1 712 500.00	
3185	Frais de PTT	8 418 391.81	2 616 408.19 –	23,71 –	11 034 800.00	
					C 474 747.26	
3186	Traitement des données BEDAG	17 675 563.35	675 563.35 +	3,97 +	17 000 000.00	
					C 675 563.35	
3190	Versement de dommages-intérêts	28 231.05	271 768.95 –	90,58 –	300 000.00	
3199	Autres biens, services et marchandises	300.00	9 700.00 –	97,00 –	10 000.00	
3200	Intérêts passifs versés à des créanciers et sur des dépôts en espèces	315 591.15	284 408.85 –	47,40 –	600 000.00	
3210	Paiement des intérêts sur les dettes à court terme	2 086 799.65	686 799.65 +	49,05 +	1 400 000.00	
					C 686 799.65	
3220	Paiement des intérêts sur les dettes à moyen et à long terme	103 511 075.55	4 511 075.55 +	4,55 +	99 000 000.00	
					C 4 511 075.55	
3290	Autres intérêts passifs	852 040.55	1 897 959.45 –	69,01 –	2 750 000.00	
3300	Amortissement d'avoirs du patrimoine financier	14 942 176.00	3 942 176.00 +	35,83 +	11 000 000.00	
3301	Amortissement de placements du patrimoine financier	438 235.50	438 235.50 +	›999,99 +	0.00	
3310	Amortissements ordinaires sur les investissements du patrimoine administratif	116 406 527.15	43 593 472.85 –	27,24 –	160 000 000.00	
3311	Amortissements ordinaires sur prêts et participations du patrimoine administratif	30 000.00	30 000.00 +	›999,99 +	0.00	
3312	Amortissements ordinaires sur subventions aux investissements	148 339 158.65	148 339 158.65 +	›999,99 +	0.00	
3319	Amortissements ordinaires sur d'autres dépenses faites sur le patrimoine administratif et portées à l'actif du bilan.		115 601 000.00 –	100,00 –	115 601 000.00	
3400	Parts de recettes destinées à des communes	12 202 885.30	2 202 885.30 +	22,02 +	10 000 000.00	
					C 2 202 885.30	
3410	Contributions de peréquation financière	37 579 551.00	7 929 551.00 +	26,74 +	29 650 000.00	
3520	Remboursements à des communes	14 247 833.00	2 167.00 –	0,01 –	14 250 000.00	
					C 1 000 000.00	
3610	Subventions à l'exploitation accordées à des cantons	16 276.40	1 723.60 –	9,57 –	18 000.00	
3620	Subventions à l'exploitation accordées à des communes	11 371 760.00	7 708 240.00 –	40,39 –	19 080 000.00	
3640	Subventions à l'exploitation accordées à des sociétés d'économie mixte	37 964.00	6 036.00 –	13,71 –	44 000.00	
3650	Subventions à l'exploitation accordées à des institutions et entreprises privées	437 114.30	37 485.70 –	7,89 –	474 600.00	
					C 69 264.30	
3800	Versement au Fonds spécial figurant au bilan	828 327.00	88 327.00 +	11,93 +	740 000.00	
3900	Imputations internes en faveur de la Chancellerie d'Etat	199 267.45	59 732.55 –	23,06 –	259 000.00	
					C 3 824.40	

C = CREDIT SUPPLEMENTAIRE, DEPASSEMENT DE CREDIT

Direction des finances		COMPTE	ECART BUDGETAIRE 1989		BUDGET	COMPTE
		1989	ABSOLU	EN %	1989	1988
3910	Imputations internes d'intérêts sur le patrimoine administratif	5 121 722.50	2 893 277.50 –	36,09 –	8 015 000.00	
3990	Report à des fonds spéciaux du solde du compte de fonctionnement	97 949 744.00	7 499 744.00 +	8,29 +	90 450 000.00 C 7 499 744.00	
3991	Report de fonds spéciaux au compte de fonctionnement	320 000.00	30 500 000.00 –	98,96 –	30 820 000.00	
3992	Report de fonds spéciaux à d'autres fonds spéciaux	8 420 449.00	8 070 449.00 +	›999,99 +	350 000.00	
	REVENUS					
4001	Impôt sur le revenu des personnes physiques	1 535 630 337.23	10 569 662.77 –	0,68 –	1 546 200 000.00	
4002	Impôt à la source des personnes physiques	127 312 603.85	8 687 396.15 –	6,38 –	136 000 000.00	
4003	Impôt sur le revenu des autres personnes morales	3 156 237.20	843 762.80 –	21,09 –	4 000 000.00	
4004	Impôt à la source des autres personnes morales	3 168 887.85	331 112.15 –	9,46 –	3 500 000.00	
4005	Amendes fiscales	2 625 858.35	374 141.65 –	12,47 –	3 000 000.00	
4006	Impôt récupéré	973 475.90	173 475.90 +	21,68 +	800 000.00	
4011	Impôt sur le bénéfice des SA et S.à.r.l.	92 320 779.00	13 679 221.00 –	12,90 –	106 000 000.00	
4012	Impôt sur le bénéfice des sociétés coopératives	12 708 987.40	2 291 012.60 –	15,27 –	15 000 000.00	
4013	Impôt sur le bénéfice des sociétés Holding	719 770.05	80 229.95 –	10,02 –	800 000.00	
4014	Impôt sur le capital des SA et S.à.r.l.	37 408 958.70	591 041.30 –	1,55 –	38 000 000.00	
4015	Impôt sur le capital des SA et S.à.r.l.	6 895 138.55	95 138.55 +	1,39 +	6 800 000.00	
4030	Impôts sur les gains en capital	89 241 719.50	24 241 719.50 +	37,29 +	65 000 000.00	
4050	Impôts sur les successions et donations	62 671 870.00	12 421 870.00 +	24,72 +	50 250 000.00	
4100	Revenus de régales	2 310 874.40	789 125.60 –	25,45 –	3 100 000.00	
4200	Banques et intérêts de comptes courants	376 415.81	223 584.19 –	37,26 –	600 000.00	
4210	Intérêts des dépôts à terme fixe et sur les avoirs en dépot	33 232 210.05	12 232 210.05 +	58,24 +	21 000 000.00	
4211	Intérêts moratoires	5 389 136.75	1 111 363.25 –	17,09 –	6 500 500.00	
4220	Dividendes et autres intérêts du capital	444 608.70	442 608.70 +	›999,99 +	2 000.00	
4230	Revenus des immeubles du patrimoine financier	4 683 891.90	4 683 891.90 +	›999,99 +	0.00	
4250	Intérêts de prêts du patrimoine administratif	2 054.15	12 945.85 –	86,30 –	15 000.00	
4260	Revenus de participations permanentes du patrimoine administratif	5 661 516.70	438 483.30 –	7,18 –	6 100 000.00	
4261	Intérêts sur le capital de dotation des banques d'Etat	28 925 000.00	1 625 000.00 –	5,31 –	30 550 000.00	

C = CREDIT SUPPLEMENTAIRE, DEPASSEMENT DE CREDIT

Direction des finances		COMPTE	ECART BUDGETAIRE 1989		BUDGET	COMPTE
		1989	ABSOLU	EN %	1989	1988
4270	Revenus des immeubles du patrimoine administratif	3 224 015.75	2 849 984.25 –	46,92 –	6 074 000.00	
4290	Autres revenus	996 172.50	266 172.50 +	36,46 +	730 000.00	
4310	Emoluments administratifs	223 423.20	72 423.20 +	47,96 +	151 000.00	
4340	Autres redevances d'utilisation et prestations de service	1 301 736.75	146 663.25 –	10,12 –	1 448 400.00	
4350	Ventes	82 489.70	67 710.30 –	45,08 –	150 200.00	
4360	Remboursements de tiers	13 049 866.75	1 227 266.75 +	10,38 +	11 822 600.00	
4363	Loyers d'immeubles n'appartenant pas à l'Etat	159 602.70	35 397.30 –	18,15 –	195 000.00	
4370	Revenus d'amendes	3 034 696.20	965 303.80 –	24,13 –	4 000 000.00	
4399	Autres contributions	108 007.95	108 007.95 +	›999,99 +	0.00	
4401	Part de l'impôt fédéral direct	210 980 317.50	3 979 682.50 –	1,85 –	214 960 000.00	
4402	Part de l'impôt anticipé	46 347 610.35	3 652 389.65 –	7,30 –	50 000 000.00	
4404	Part au produit du monopole fédéral sur les alcools	5 749 709.90	2 874 709.90 +	99,98 +	2 875 000.00	
4520	Remboursements de communes	10 254 671.15	2 604 671.15 +	34,04 +	7 650 000.00	
4620	Subventions à l'exploitation versées par des communes	15 257 475.00	192 525.00 –	1,24 –	15 450 000.00	
4690	Autres subventions à l'exploitation	202 362.15	12 362.15 +	6,50 +	190 000.00	
4800	Prélèvement sur le fonds spécial figurant au bilan	19 173 231.00	27 541 769.00 –	58,95 –	46 715 000.00	
4903	Imputations internes de divisions administratives pour fermages et loyers	718 454.00	11 346.00 –	1,55 –	729 800.00	
4910	Intérêts sur le patrimoine administratif imputés à des offices et entreprises	98 080.00	2 656 920.00 –	96,43 –	2 755 000.00	
4920	Amortissements du patrimoine administratif imputés à des offices et entreprises	89 593 356.80	26 007 643.20 –	22,49 –	115 601 000.00	
4990	Report du solde du compte de fonctionnement d'offices en faveur de Fonds spéciaux	15 285 426.00	164 574.00 –	1,06 –	15 450 000.00	
4991	Report de Fonds spéciaux au compte de fonctionnement d'offices	320 000.00	30 500 000.00 –	98,96 –	30 820 000.00	
4992	Report de Fonds spéciaux à d'autres Fonds spéciaux	8 420 449.00	8 070 449.00 +	›999,99 +	350 000.00	
	INVESTISSEMENT: DEPENSES	**2 436 059.70**	**5 231 540.30 –**	**68,22 –**	**7 667 600.00**	
					C 213 609.60	
	RECETTES	**1 754 240.50**	**1 356 759.50 –**	**43,61 –**	**3 111 000.00**	
	SOLDE	**681 819.20 –**			**4 556 600.00 –**	
	DEPENSES					
5030	Acquisition et construction d'immeubles du patrimoine administratif	343 304.00	4 617 296.00 –	93,07 –	4 960 600.00	

C = CREDIT SUPPLEMENTAIRE, DEPASSEMENT DE CREDIT

Direction des finances		COMPTE	ECART BUDGETAIRE 1989		BUDGET	COMPTE
		1989	ABSOLU	EN %	1989	1988
5060	Acquisition de machines de bureau et d'équipement TED	1 586 525.10	520 474.90 –	24,70 –	2 107 000.00 C 163 609.60	
5061	Acquisition de machines, d'appareils, de véhicules et d'autres pièces de mobilier	456 230.60	143 769.40 –	23,96 –	600 000.00	
5240	Prêts et participations permanentes au bénéfice des sociétés d'économie mixte	50 000.00	50 000.00 +	›999,99 +	0.00 C 50 000.00	
	RECETTES					
6000	Transfert de terrains au patrimoine financier	1 703 001.50	1 296 998.50 –	43,23 –	3 000 000.00	
6600	Subventions aux investissements versées par la Confédération	24 271.00	24 271.00 +	›999,99 +	0.00	
6630	Subventions aux investissements versées par les établissements de l'Etat	26 968.00	84 032.00 –	75,70 –	111 000.00	

C = CREDIT SUPPLEMENTAIRE, DEPASSEMENT DE CREDIT

Direction de l'instruction publique		COMPTE 1989	ECART BUDGETAIRE 1989 ABSOLU	EN %	BUDGET 1989	COMPTE 1988
FONCTIONNEMENT:	**CHARGES**	**1 250 419 724.11**	**1 512 575.89 –**	**0,12 –**	**1 251 932 300.00**	
					C 61 408 965.04	
	REVENUS	**525 157 376.42**	**491 976.42 +**	**0,09 +**	**524 665 400.00**	
	SOLDE	**725 262 347.69 –**			**727 266 900.00 –**	
CHARGES						
3001	Indemnités versées aux autorités et aux commissions	687 679.05	162 320.95 –	19,09 –	850 000.00	
3010	Traitements du personnel administratif et d'exploitation	186 782 490.10	31 646 109.90 –	14,48 –	218 428 600.00	
					C 298 306.50	
3020	Traitements du corps enseignant	646 418 180.05	34 268 180.05 +	5,59 +	612 150 000.00	
					C 34 268 180.05	
3030	Contributions de l'employeur aux assurances sociales	43 996 126.90	542 673.10 –	1,21 –	44 538 800.00	
					C 92 521.80	
3040	Contributions de l'employeur à la Caisse d'assurance	18 593 759.05	3 454 359.05 +	22,81 +	15 139 400.00	
					C 3 448 876.40	
3041	Contributions de l'employeur à d'autres caisses d'assurance du personnel	84 796 914.95	15 996 914.95 +	23,25 +	68 800 000.00	
					C 15 996 914.95	
3050	Contributions de l'employer aux assurances maladie et accidents	5 497 113.30	1 257 386.70 –	18,61 –	6 754 500.00	
					C 4 500.00	
3060	Vêtements de service et allocations y relatives	36 923.55	28 076.45 –	43,19 –	65 000.00	
3090	Formation et perfectionnement professionnel du personnel	5 252 339.85	785 560.15 –	13,01 –	6 037 900.00	
					C 3 614.00	
3091	Recrutement du personnel	381 916.25	2 283.75 –	0,59 –	384 200.00	
					C 28 242.30	
3100	Fournitures de bureau	2 054 904.06	808 004.06 +	64,80 +	1 246 900.00	
					C 839 197.91	
3101	Frais d'impression et de reliure, publications	5 485 504.85	2 245 595.15 –	29,04 –	7 731 100.00	
3102	Ouvrages spécialisés et revues	3 661 160.58	470 660.58 +	14,75 +	3 190 500.00	
					C 504 708.83	
3106	Matériel didactique (destiné à l'enseignement et à la recherche)	1 887 602.47	14 402.47 +	0,76 +	1 873 200.00	
					C 80 700.60	
3110	Acquisition de machines et de meubles de bureau	824 658.30	2 841.70 –	0,34 –	827 500.00	
					C 11 482.60	
3111	Acquisition de machines, d'appareils, de véhicules, d'autres pièces de mobilier etc.	12 303 922.50	119 122.50 +	0,97 +	12 184 800.00	
					C 164 192.50	
3112	Acquisition de linge, de vêtements, de vaisselle	14 113.45	486.55 –	3,33 –	14 600.00	
3120	Eau, énergie et combustibles	4 573 819.40	1 871 880.60 –	29,04 –	6 445 700.00	
3130	Autres marchandises	8 234 003.23	252 796.77 –	2,97 –	8 486 800.00	
3137	Frais de subsistance	348 939.15	32 060.85 –	8,41 –	381 000.00	
3141	Entretien des domaines faisant partie du patrimoine administratif	1 044 081.50	60 218.50 –	5,45 –	1 104 300.00	
3143	Entretien des domaines loués par l'Etat	236 837.00	7 137.00 +	3,10 +	229 700.00	
					C 33 130.40	

C = CREDIT SUPPLEMENTAIRE, DEPASSEMENT DE CREDIT

Direction de l'instruction publique		COMPTE 1989	ECART BUDGETAIRE 1989 ABSOLU	EN %		BUDGET 1989	COMPTE 1988
3150	Entretien d'appareils et de meubles de bureau	268 771.77	81 028.23 –	23,16 –		349 800.00	
3151	Entretien de machines, d'appareils, de véhicules et d'autres pièces de mobilier	1 986 277.50	830 322.50 –	29,47 –		2 816 600.00	
3160	Loyers, fermages et redevances d'utilisation	8 550 562.45	211 137.55 –	2,40 –		8 761 700.00	
					C	44 930.50	
3170	Indemnités pour frais de déplacement du personnel	1 654 382.60	201 217.40 –	10,84 –		1 855 600.00	
3171	Excursions, courses d'école, camps	202 183.30	28 716.70 –	12,43 –		230 900.00	
3172	Frais de représentation	21 985.55	1 985.55 +	9,92 +		20 000.00	
					C	1 985.55	
3180	Indemnités pour prestations de service de tiers	8 185 648.85	3 569 851.15 –	30,36 –		11 755 500.00	
3183	Primes d'assurance objets	78 930.45	8 330.45 +	11,79 +		70 600.00	
					C	9 925.15	
3184	Impôts et taxes	37 147.90	12 852.10 –	25,70 –		50 000.00	
3185	Frais de PTT	2 431 281.80	171 718.20 –	6,59 –		2 603 000.00	
3186	Traitement des données BEDAG	7 730 759.10	69 240.90 –	0,88 –		7 800 000.00	
3199	Autres biens, services et marchandises	70 779.10	62 220.90 –	46,78 –		133 000.00	
3210	Paiement des intérêts sur les dettes à court terme		80 000.00 –	100,00 –		80 000.00	
3300	Amortissement d'avoirs du patrimoine financier	15 024.15	15 024.15 +	>999,99 +		0.00	
3510	Remboursements à des cantons	563 215.10	1 436 784.90 –	71,83 –		2 000 000.00	
3610	Subventions à l'exploitation accordées à des cantons	9 906 479.40	205 520.60 –	2,03 –		10 112 000.00	
3620	Subventions à l'exploitation accordées à des communes	18 059 454.00	1 197 546.00 –	6,21 –		19 257 000.00	
3640	Subventions à l'exploitation accordées à des sociétés d'économie mixte	70 741 705.18	4 018 705.18 +	6,02 +		66 723 000.00	
					C	4 264 190.00	
3650	Subventions à l'exploitation accordées à des institutions et entreprises privées	12 581 258.15	1 423 858.15 +	12,76 +		11 157 400.00	
					C	158 770.00	
3659	Aides à la culture	36 260 549.85	1 230 549.85 +	3,51 +		35 030 000.00	
					C	1 042 311.50	
3660	Subventions courantes à des personnes physiques	185 810.80	49 189.20 –	20,93 –		235 000.00	
3669	Bourses	28 193 084.50	16 966 915.50 –	37,57 –		45 160 000.00	
3720	Subventions redistribuées à des communes	2 616 296.00	147 296.00 +	5,96 +		2 469 000.00	
3750	Subventions redistribuées à des institutions priveés	59 575.00	140 425.00 –	70,21 –		200 000.00	
3760	Subventions redistribuées à des personnes physiques (bourses comprises)	34 686.60	25 313.40 –	42,18 –		60 000.00	
3800	Versement au Fonds spécial figurant au bilan	4 622 499.17	2 588 499.17 +	127,26 +		2 034 000.00	
3900	Imputations internes en faveur de la Chancellerie d'Etat	76 292.20	22 407.80 –	22,70 –		98 700.00	
					C	2 283.50	

C = CREDIT SUPPLEMENTAIRE, DEPASSEMENT DE CREDIT

Direction de l'instruction publique		COMPTE 1989	ECART BUDGETAIRE 1989 ABSOLU	EN %	BUDGET 1989	COMPTE 1988
3920	Bonification d'amortissements sur le patrimoine administratif	1 519 594.10	1 930 405.90 –	55,95 –	3 450 000.00	
3990	Report à des fonds spéciaux du solde du compte de fonctionnement	652 500.00	97 500.00 +	17,56 +	555 000.00 C 110 000.00	
	REVENUS					
4210	Intérêts des dépôts à terme fixe et sur les avoirs en dépot	775.10	775.10 +	>999,99 +	0.00	
4220	Dividendes et autres intérêts du capital	256 796.95	43 203.05 –	14,40 –	300 000.00	
4230	Revenus des immeubles du patrimoine financier	235 528.60	58 471.40 –	19,88 –	294 000.00	
4270	Revenus des immeubles du patrimoine administratif	367 185.70	2 685.70 +	0,73 +	364 500.00	
4310	Emoluments administratifs	611 972.00	78 028.00 –	11,30 –	690 000.00	
4320	Pensions et taxes	439 473.10	14 473.10 +	3,40 +	425 000.00	
4330	Emoluments de cours	3 526 689.15	45 210.85 –	1,26 –	3 571 900.00	
4340	Autres redevances d'utilisation et prestations de service	20 744 524.94	4 363 924.94 +	26,64 +	16 380 600.00	
4350	Ventes	7 658 945.27	432 245.27 +	5,98 +	7 226 700.00	
4360	Remboursements de tiers	633 455.16	4 797 244.84 –	88,33 –	5 430 700.00	
4363	Loyers d'immeubles n'appartenant pas à l'Etat	21 459.75	6 459.75 +	43,06 +	15 000.00	
4399	Autres contributions	525 165.15	525 165.15 +	>999,99 +	0.00	
4510	Remboursements de cantons	916 363.50	368 636.50 –	28,68 –	1 285 000.00	
4520	Remboursements de communes	384 770 845.20	4 990 845.20 +	1,31 +	379 780 000.00	
4600	Subventions à l'exploitation versées par la Confédération	70 752 927.15	4 566 372.85 –	6,06 –	75 319 300.00	
4610	Subventions à l'exploitation versées par des cantons	21 052 500.00	52 500.00 +	0,25 +	21 000 000.00	
4620	Subventions à l'exploitation versées par des communes	532 164.90	84 964.90 +	18,99 +	447 200.00	
4630	Subventions à l'exploitation versées par les établissements, offices et entreprises de l'Etat	700 000.00			700 000.00	
4650	Subv.à l'exploitation versées par des personnes physiques et par des institutions (legs/ fondations à office)	238 480.90	3 019.10 –	1,25 –	241 500.00	
4690	Autres subventions à l'exploitation	5 043 014.40	883 014.40 +	21,22 +	4 160 000.00	
4700	Subventions à redistribuer versées par la Confédération	2 710 557.60	18 442.40 –	0,67 –	2 729 000.00	
4800	Prélèvement sur le fonds spécial figurant au bilan	142 054.00	1 092 946.00 –	88,49 –	1 235 000.00	
4903	Imputations internes de divisions administratives pour fermages et loyers	7 560.00	4 440.00 –	37,00 –	12 000.00	
4910	Intérêts sur le patrimoine administratif imputés à des offices et entreprises	1 311 798.00	246 202.00 –	15,80 –	1 558 000.00	

C = CREDIT SUPPLEMENTAIRE, DEPASSEMENT DE CREDIT

Direction de l'instruction publique		COMPTE 1989	ECART BUDGETAIRE 1989 ABSOLU	EN %		BUDGET 1989	COMPTE 1988
4990	Report du solde du compte de fonctionnement d'offices en faveur de Fonds spéciaux	652 500.00	97 500.00 +	17,56 +		555 000.00	
4991	Report de Fonds spéciaux au compte de fonctionnement d'offices	454 639.90	109 639.90 +	31,77 +		345 000.00	
4992	Report de Fonds spéciaux à d'autres Fonds spéciaux	850 000.00	250 000.00 +	41,66 +		600 000.00	
	INVESTISSEMENT: DEPENSES	**28 124 158.85**	**3 076 841.15 –**	**9,86 –**		**31 201 000.00**	
					C	**2 428 200.00**	
	RECETTES	**5 732 095.00**	**756 095.00 +**	**15,19 +**		**4 976 000.00**	
	SOLDE	**22 392 063.85 –**				**26 225 000.00 –**	
	DEPENSES						
5030	Acquisition et construction d'immeubles du patrimoine administratif	314 219.80	317 780.20 –	50,28 –		632 000.00	
5031	Transformation d'immeubles du patrimoine administratif	549 354.10	1 480 645.90 –	72,93 –		2 030 000.00	
5060	Acquisition de machines de bureau et d'équipement TED	1 632 761.65	193 761.65 +	13,46 +		1 439 000.00	
5061	Acquisition de machines, d'appareils, de véhicules et d'autres pièces de mobilier	2 336 726.30	303 273.70 –	11,48 –		2 640 000.00	
5260	Prêts d'études	2 428 200.00	2 428 200.00 +	›999,99 +		0.00	
					C	2 428 200.00	
5620	Subventions aux investissements versées à des communes	16 595 581.00	154 419.00 –	0,92 –		16 750 000.00	
5650	Subventions aux investissements versées à des institutions et entreprises privées	4 267 316.00	2 242 684.00 –	34,44 –		6 510 000.00	
5720	Subventions redistribuées à des communes		1 200 000.00 –	100,00 –		1 200 000.00	
	RECETTES						
6260	Remboursement de prêts d'études	4 683 903.00	4 683 903.00 +	›999,99 +		0.00	
6420	Remboursement, par des communes, de subventions aux investissements		150 000.00 –	100,00 –		150 000.00	
6600	Subventions aux investissements versées par la Confédération	1 048 192.00	1 977 808.00 –	65,36 –		3 026 000.00	
6630	Subventions aux investissements versées par les établissements de l'Etat		600 000.00 –	100,00 –		600 000.00	
6700	Subventions à redistribuer versées par la Confédération		1 200 000.00 –	100,00 –		1 200 000.00	

C = CREDIT SUPPLEMENTAIRE, DEPASSEMENT DE CREDIT

Direction des travaux publics		COMPTE	ECART BUDGETAIRE 1989		BUDGET	COMPTE
		1989	ABSOLU	EN %	1989	1988
FONCTIONNEMENT:	**CHARGES**	**133 243 813.90**	**11 375 686.10 –**	**7,86 –**	**144 619 500.00**	
					C 8 711 258.00	
	REVENUS	**88 448 401.05**	**1 986 601.05 +**	**2,29 +**	**86 461 800.00**	
	SOLDE	**44 795 412.85 –**			**58 157 700.00 –**	
CHARGES						
3001	Indemnités versées aux autorités et aux commissions	77 801.25	53 198.75 –	40,60 –	131 000.00	
3010	Traitements du personnel administratif et d'exploitation	50 039 209.30	356 390.70 –	0,70 –	50 395 600.00	
3030	Contributions de l'employeur aux assurances sociales	2 463 768.25	199 231.75 –	7,48 –	2 663 000.00	
					C 17 930.55	
3040	Contributions de l'employeur à la Caisse d'assurance	3 675 625.60	651 125.60 +	21,52 +	3 024 500.00	
					C 651 125.60	
3050	Contributions de l'employer aux assurances maladie et accidents	1 123 114.80	56 885.20 –	4,82 –	1 180 000.00	
3060	Vêtements de service et allocations y relatives	115 547.40	97 552.60 –	45,77 –	213 100.00	
3090	Formation et perfectionnement professionnel du personnel	91 994.90	57 505.10 –	38,46 –	149 500.00	
					C 10 091.50	
3091	Recrutement du personnel	176 090.10	79 090.10 +	81,53 +	97 000.00	
					C 95 590.05	
3100	Fournitures de bureau	389 437.05	30 062.95 –	7,16 –	419 500.00	
					C 49 413.15	
3101	Frais d'impression et de reliure, publications	198 049.90	260 450.10 –	56,80 –	458 500.00	
					C 15 792.30	
3102	Ouvrages spécialisés et revues	65 491.70	7 808.30 –	10,65 –	73 300.00	
					C 3 149.65	
3110	Acquisition de machines et de meubles de bureau	844 221.20	875 478.80 –	50,90 –	1 719 700.00	
3111	Acquisition de machines, d'appareils, de véhicules, d'autres pièces de mobilier etc.	2 904 491.35	10 508.65 –	0,36 –	2 915 000.00	
3120	Eau, énergie et combustibles	1 558 056.90	3 528 443.10 –	69,36 –	5 086 500.00	
3130	Autres marchandises	5 688 412.00	2 700 488.00 –	32,19 –	8 388 900.00	
3141	Entretien des domaines faisant partie du patrimoine administratif	19 554 269.30	2 518 730.70 –	11,41 –	22 073 000.00	
3142	Entretien des domaines faisant partie du patrimoine financier	4 631 195.45	3 208 195.45 +	225,45 +	1 423 000.00	
					C 3 208 195.45	
3144	Entretien des routes cantonales	14 716 347.35	1 966 347.35 +	15,42 +	12 750 000.00	
					C 1 966 347.35	
3145	Entretien des routes nationales	578 419.65	321 580.35 –	35,73 –	900 000.00	
3146	Entretien des cours d'eau	195 379.65	204 620.35 –	51,15 –	400 000.00	
3150	Entretien d'appareils et de meubles de bureau	55 745.95	124 754.05 –	69,11 –	180 500.00	
3151	Entretien de machines, d'appareils, de véhicules et d'autres pièces de mobilier	1 095 438.95	533 561.05 –	32,75 –	1 629 000.00	
3160	Loyers, fermages et redevances d'utilisation	825 273.10	6 873.10 +	0,83 +	818 400.00	
					C 18 013.20	

C = CREDIT SUPPLEMENTAIRE, DEPASSEMENT DE CREDIT

Direction des travaux publics		COMPTE	ECART BUDGETAIRE 1989		BUDGET	COMPTE
		1989	ABSOLU	EN %	1989	1988
3170	Indemnités pour frais de déplacement du personnel	1 464 198.85	29 801.15 –	1,99 –	1 494 000.00 C 14 946.40	
3172	Frais de représentation	8 559.30	3 940.70 –	31,52 –	12 500.00	
3180	Indemnités pour prestations de service de tiers	1 807 090.85	906 809.15 –	33,41 –	2 713 900.00	
3181	Indemnités pour travaux de tiers en matière de planification et d'élaboration de projets	7 639 088.30	1 668 911.70 –	17,92 –	9 308 000.00 C 2 459 523.80	
3183	Primes d'assurance objets	521 868.25	112 868.25 +	27,59 +	409 000.00 C 114 060.45	
3184	Impôts et taxes	186 818.95	81 818.95 +	77,92 +	105 000.00 C 81 818.95	
3185	Frais de PTT	554 377.15	61 722.85 –	10,01 –	616 100.00 C 1 341.50	
3186	Traitement des données BEDAG	26 352.45	23 647.55 –	47,29 –	50 000.00	
3199	Autres biens, services et marchandises	1 595.45	404.55 –	20,22 –	2 000.00	
3300	Amortissement d'avoirs du patrimoine financier	280.00	280.00 +	>999,99 +	0.00	
3620	Subventions à l'exploitation accordées à des communes	4 542 704.40	397 295.60 –	8,04 –	4 940 000.00	
3650	Subventions à l'exploitation accordées à des institutions et entreprises privées	665 539.70	15 460.30 –	2,27 –	681 000.00	
3720	Subventions redistribuées à des communes	73 801.60	43 801.60 +	146,00 +	30 000.00	
3800	Versement au Fonds spécial figurant au bilan	717 852.90	717 852.90 +	>999,99 +	0.00	
3900	Imputations internes en faveur de la Chancellerie d'Etat	64 196.60	104 803.40 –	62,01 –	169 000.00 C 3 918.10	
3920	Bonification d'amortissements sur le patrimoine administratif	1 220 049.60	1 779 950.40 –	59,33 –	3 000 000.00	
3990	Report à des fonds spéciaux du solde du compte de fonctionnement	2 686 058.45	1 313 941.55 –	32,84 –	4 000 000.00	
	REVENUS					
4112	Concessions et patentes	1 882 393.55	462 393.55 +	32,56 +	1 420 000.00	
4230	Revenus des immeubles du patrimoine financier		25 000.00 –	100,00 –	25 000.00	
4240	Gains comptables sur les immeubles du patrimoine financier	39 670.00	39 670.00 +	>999,99 +	0.00	
4270	Revenus des immeubles du patrimoine administratif	112 502.05	41 602.05 +	58,67 +	70 900.00	
4310	Emoluments administratifs	435 871.60	160 628.40 –	26,92 –	596 500.00	
4340	Autres redevances d'utilisation et prestations de service	93 049.70	78 950.30 –	45,90 –	172 000.00	
4350	Ventes	290 254.20	100 454.20 +	52,92 +	189 800.00	
4360	Remboursements de tiers	3 289 216.70	3 319 383.30 –	50,22 –	6 608 600.00	
4364	Remboursement de frais d'élaboration de projets (à charge des crédits à la construction)	1 624 957.55	1 624 957.55 +	>999,99 +	0.00	

C = CREDIT SUPPLEMENTAIRE, DEPASSEMENT DE CREDIT

Direction des travaux publics		COMPTE	ECART BUDGETAIRE 1989		BUDGET	COMPTE
		1989	ABSOLU	EN %	1989	1988
4500	Remboursements de la Confédération	38 404.00	12 404.00 +	47,70 +	26 000.00	
4510	Remboursements de cantons	5 959.40	959.40 +	19,18 +	5 000.00	
4520	Remboursements de communes	21 299.60	5 299.60 +	33,12 +	16 000.00	
4600	Subventions à l'exploitation versées par la Confédération	14 648 851.80	491 148.20 –	3,24 –	15 140 000.00	
4609	Part au revenu de la taxe fédérale sur les carburants	62 717 802.00	4 717 802.00 +	8,13 +	58 000 000.00	
4630	Subventions à l'exploitation versées par les établissements, offices et entreprises de l'Etat	488 308.85	426 308.85 +	687,59 +	62 000.00	
4700	Subventions à redistribuer versées par la Confédération	73 801.60	43 801.60 +	146,00 +	30 000.00	
4800	Prélèvement sur le fonds spécial figurant au bilan		100 000.00 –	100,00 –	100 000.00	
4990	Report du solde du compte de fonctionnement d'offices en faveur de Fonds spéciaux	2 686 058.45	1 313 941.55 –	32,84 –	4 000 000.00	
	INVESTISSEMENT: DEPENSES	**282 102 656.36**	**6 642 343.64 –**	**2,30 –**	**288 745 000.00**	
					C 5 598 819.66	
	RECETTES	**134 728 778.85**	**13 903 778.85 +**	**11,50 +**	**120 825 000.00**	
	SOLDE	**147 373 877.51 –**			**167 920 000.00 –**	
	DEPENSES					
5010	Construction de routes cantonales	65 873 414.15	8 126 585.85 –	10,98 –	74 000 000.00	
5011	Travaux de réfection et d'entretien des routes cantonales	15 626 419.31	1 126 419.31 +	7,76 +	14 500 000.00	
					C 1 126 419.31	
5013	Constructions hydrauliques	769 326.45	430 673.55 –	35,88 –	1 200 000.00	
5020	Construction de routes nationales	66 377 731.00	5 622 269.00 –	7,80 –	72 000 000.00	
5022	Travaux de réfection et d'entretien des routes nationales	10 591 423.35	2 691 423.35 +	34,06 +	7 900 000.00	
					C 2 691 423.35	
5030	Acquisition et construction d'immeubles du patrimoine administratif	36 130 262.60	10 210 737.40 –	22,03 –	46 341 000.00	
5031	Transformation d'immeubles du patrimoine administratif	19 835 977.00	1 780 977.00 +	9,86 +	18 055 000.00	
					C 1 780 977.00	
5035	Acquisition et construction d'immeubles du PA à charge de la dîme hospitalière	11 357 503.25	743 496.75 –	6,14 –	12 101 000.00	
5036	Transformation d'immeubles du PA à charge du dixième du taux unitaire des impôts cantonaux affecté aux hopitaux	2 514 623.80	901 376.20 –	26,38 –	3 416 000.00	
5060	Acquisition de machines de bureau et d'équipement TED		267 000.00 –	100,00 –	267 000.00	
5061	Acquisition de machines, d'appareils, de véhicules et d'autres pièces de mobilier	2 187 825.05	517 174.95 –	19,11 –	2 705 000.00	

C = CREDIT SUPPLEMENTAIRE, DEPASSEMENT DE CREDIT

Direction des travaux publics		COMPTE 1989	ECART BUDGETAIRE 1989 ABSOLU	EN %	BUDGET 1989	COMPTE 1988
5620	Subventions aux investissements versées à des communes	22 467 868.55	1 832 131.45 –	7,53 –	24 300 000.00	
5640	Subventions aux investissements versées à des sociétés d'économie mixte	456 837.90	843 162.10 –	64,85 –	1 300 000.00	
5700	Subventions redistribuées à la Confédération	2 021 550.00	2 021 550.00 +	›999,99 +	0.00	
5720	Subventions redistribuées à des communes	19 370 876.95	8 800 876.95 +	83,26 +	10 570 000.00	
5740	Subventions redistribuées à des sociétés d'économie mixte	6 521 017.00	6 431 017.00 +	›999,99 +	90 000.00	
	RECETTES					
6010	Transfert d'ouvrages de génie civil au patrimoine financier	139 719.65	139 719.65 +	›999,99 +	0.00	
6220	Remboursement, par des communes, de prêts et de participations	651 781.40	651 781.40 +	›999,99 +	0.00	
6310	Remboursement de dépenses d'investissement pour des ouvrages de génie civil	8 407 186.25	1 496 813.75 –	15,11 –	9 904 000.00	
6330	Remboursement de dépenses d'investissement pour des constructions	721 785.00	618 785.00 +	600,76 +	103 000.00	
6600	Subventions aux investissements versées par la Confédération	32 305 429.90	932 570.10 –	2,80 –	33 238 000.00	
6609	Subventions aux investissements versées par la Confédération pour la construction de routes nationales	64 451 637.60	2 348 362.40 –	3,51 –	66 800 000.00	
6630	Subventions aux investissements versées par les établissements de l'Etat	137 795.10	17 795.10 +	14,82 +	120 000.00	
6700	Subventions à redistribuer versées par la Confédération	27 913 443.95	17 253 443.95 +	161,85 +	10 660 000.00	

C = CREDIT SUPPLEMENTAIRE, DEPASSEMENT DE CREDIT

Direction des transports, de l'énergie et des eaux		COMPTE 1989	ECART BUDGETAIRE 1989 ABSOLU	EN %	BUDGET 1989	COMPTE 1988
FONCTIONNEMENT:	**CHARGES**	**70 416 445.43**	**7 346 654.57 –**	**9,44 –**	**77 763 100.00**	
					C 672 790.30	
	REVENUS	**23 208 060.30**	**1 574 139.70 –**	**6,35 –**	**24 782 200.00**	
	SOLDE	**47 208 385.13 –**			**52 980 900.00 –**	
CHARGES						
3001	Indemnités versées aux autorités et aux commissions	11 739.55	260.45 –	2,17 –	12 000.00	
3010	Traitements du personnel administratif et d'exploitation	9 569 693.95	185 406.05 –	1,90 –	9 755 100.00	
					C 310 238.85	
3030	Contributions de l'employeur aux assurances sociales	479 148.50	64 448.50 +	15,54 +	414 700.00	
					C 65 584.90	
3040	Contributions de l'employeur à la Caisse d'assurance	766 754.45	73 254.45 +	10,56 +	693 500.00	
					C 76 698.30	
3050	Contributions de l'employer aux assurances maladie et accidents	130 219.80	17 780.20 –	12,01 –	148 000.00	
					C 1 200.00	
3060	Vêtements de service et allocations y relatives	4 054.85	1 945.15 –	32,41 –	6 000.00	
3090	Formation et perfectionnement professionnel du personnel	45 644.00	114 456.00 –	71,49 –	160 100.00	
3091	Recrutement du personnel	37 505.80	4 794.20 –	11,33 –	42 300.00	
					C 535.00	
3100	Fournitures de bureau	78 014.44	20 685.56 –	20,95 –	98 700.00	
					C 1 805.85	
3101	Frais d'impression et de reliure, publications	155 873.35	35 426.65 –	18,51 –	191 300.00	
3102	Ouvrages spécialisés et revues	47 346.45	2 153.55 –	4,35 –	49 500.00	
					C 2 185.90	
3110	Acquisition de machines et de meubles de bureau	517 398.75	257 701.25 –	33,24 –	775 100.00	
					C 17 646.75	
3111	Acquisition de machines, d'appareils, de véhicules, d'autres pièces de mobilier etc.	545 015.50	211 984.50 –	28,00 –	757 000.00	
3120	Eau, énergie et combustibles	34 049.95	10 450.05 –	23,48 –	44 500.00	
					C 8 401.70	
3130	Autres marchandises	103 241.14	26 258.86 –	20,27 –	129 500.00	
					C 2 920.55	
3146	Entretien des cours d'eau	580 094.90	19 905.10 –	3,31 –	600 000.00	
3150	Entretien d'appareils et de meubles de bureau	34 379.80	49 020.20 –	58,77 –	83 400.00	
3151	Entretien de machines, d'appareils, de véhicules et d'autres pièces de mobilier	41 700.40	14 800.40 +	55,02 +	26 900.00	
					C 14 800.40	
3160	Loyers, fermages et redevances d'utilisation	93 516.85	92 683.15 –	49,77 –	186 200.00	
					C 828.60	
3170	Indemnités pour frais de déplacement du personnel	183 903.55	9 703.55 +	5,57 +	174 200.00	
					C 26 531.40	
3172	Frais de représentation	12 407.80	92.20 –	0,73 –	12 500.00	
3180	Indemnités pour prestations de service de tiers	6 889 557.15	807 642.85 –	10,49 –	7 697 200.00	
3181	Indemnités pour travaux de tiers en matière de planification et d'élaboration de projets	1 076 524.10	343 475.90 –	24,18 –	1 420 000.00	

C = CREDIT SUPPLEMENTAIRE, DEPASSEMENT DE CREDIT

Direction des transports, de l'énergie et des eaux		COMPTE 1989	ECART BUDGETAIRE 1989 ABSOLU	EN %	BUDGET 1989	COMPTE 1988
3183	Primes d'assurance objets	4 361.80	6 638.20 –	60,34 –	11 000.00	
3184	Impôts et taxes	943.70	56.30 –	5,63 –	1 000.00	
3185	Frais de PTT	96 639.45	12 860.55 –	11,74 –	109 500.00	
					C 6 751.80	
3199	Autres biens, services et marchandises	11 416.25	13 583.75 –	54,33 –	25 000.00	
3300	Amortissement d'avoirs du patrimoine financier	690.00	690.00 +	›999,99 +	0.00	
3600	Subventions à l'exploitation accordées à la Confédération	1 575 461.00	169 539.00 –	9,71 –	1 745 000.00	
3620	Subventions à l'exploitation accordées à des communes	2 570 994.65	811 005.35 –	23,98 –	3 382 000.00	
					C 77 561.65	
3640	Subventions à l'exploitation accordées à des sociétés d'économie mixte	42 960 430.35	4 049 569.65 –	8,61 –	47 010 000.00	
3650	Subventions à l'exploitation accordées à des institutions et entreprises privées	935 587.55	129 012.45 –	12,11 –	1 064 600.00	
					C 44 738.00	
3800	Versement au Fonds spécial figurant au bilan		112 000.00 –	100,00 –	112 000.00	
3900	Imputations internes en faveur de la Chancellerie d'Etat	32 135.65	6 835.65 +	27,01 +	25 300.00	
					C 14 360.65	
3990	Report à des fonds spéciaux du solde du compte de fonctionnement	790 000.00	10 000.00 –	1,25 –	800 000.00	
	REVENUS					
4100	Revenus de régales	41 630.00	370.00 –	0,88 –	42 000.00	
4112	Concessions et patentes	340 532.60	1 509 467.40 –	81,59 –	1 850 000.00	
4211	Intérêts moratoires	386.00	386.00 +	›999,99 +	0.00	
4250	Intérêts de prêts du patrimoine administratif	12 233.30	12 233.30 +	›999,99 +	0.00	
4270	Revenus des immeubles du patrimoine administratif	13 356.00	7 356.00 +	122,60 +	6 000.00	
4310	Emoluments administratifs	65 900.00	10 900.00 +	19,81 +	55 000.00	
4340	Autres redevances d'utilisation et prestations de service	20 540 085.40	1 159 914.60 –	5,34 –	21 700 000.00	
4350	Ventes	52 266.10	16 233.90 –	23,69 –	68 500.00	
4360	Remboursements de tiers	1 145 716.70	969 016.70 +	548,39 +	176 700.00	
4399	Autres contributions	26 028.05	26 028.05 +	›999,99 +	0.00	
4600	Subventions à l'exploitation versées par la Confédération	689 574.15	85 574.15 +	14,16 +	604 000.00	
4800	Prélèvement sur le fonds spécial figurant au bilan	33 001.00	33 001.00 +	›999,99 +	0.00	
4910	Intérêts sur le patrimoine administratif imputés à des offices et entreprises	20 119.00	1 881.00 –	8,55 –	22 000.00	
4992	Report de Fonds spéciaux à d'autres Fonds spéciaux	227 232.00	30 768.00 –	11,92 –	258 000.00	

C = CREDIT SUPPLEMENTAIRE, DEPASSEMENT DE CREDIT

Direction des transports, de l'énergie et des eaux		COMPTE 1989	ECART BUDGETAIRE 1989 ABSOLU	EN %	BUDGET 1989	COMPTE 1988
INVESTISSEMENT:	**DEPENSES**	**89 630 182.85**	**597 182.85 +**	**0,67 +**	**89 033 000.00**	
					C 888 309.00	
	RECETTES	**24 802 294.00**	**1 587 294.00 +**	**6,83 +**	**23 215 000.00**	
	SOLDE	**64 827 888.85 –**			**65 818 000.00 –**	
DEPENSES						
5013	Constructions hydrauliques	3 090 000.00	190 000.00 +	6,55 +	2 900 000.00	
					C 190 000.00	
5060	Acquisition de machines de bureau et d'équipement TED	198 913.00	65 913.00 +	49,55 +	133 000.00	
					C 198 913.00	
5061	Acquisition de machines, d'appareils, de véhicules et d'autres pièces de mobilier	312 462.00	137 538.00 –	30,56 –	450 000.00	
5220	Prêts et participations permanentes au bénéfice des communes	500 000.00			500 000.00	
5240	Prêts et participations permanentes au bénéfice des sociétés d'économie mixte	2 500 000.00			2 500 000.00	
5250	Prêts et participations permanentes au bénéfice des institutions privées		200 000.00 –	100,00 –	200 000.00	
5620	Subventions aux investissements versées à des communes	24 999 991.45	8.55 –		25 000 000.00	
5640	Subventions aux investissements versées à des sociétés d'économie mixte	35 041 597.00	458 403.00 –	1,29 –	35 500 000.00	
					C 499 396.00	
5650	Subventions aux investissements versées à des institutions et entreprises privées	625 236.40	224 763.60 –	26,44 –	850 000.00	
5720	Subventions redistribuées à des communes	22 361 983.00	1 361 983.00 +	6,48 +	21 000 000.00	
	RECETTES					
6220	Remboursement, par des communes, de prêts et de participations	535 000.00	535 000.00 +	›999,99 +	0.00	
6240	Remboursement, par des sociétés d'économie mixte, de prêts et de participations	94 740.00	39 740.00 +	72,25 +	55 000.00	
6250	Remboursement, par des institutions privées, de prêts et de participations	25 000.00	635 000.00 –	96,21 –	660 000.00	
6440	Remboursement, par des entreprises d'économie mixte, de subventions aux investissements	1 785 571.00	285 571.00 +	19,03 +	1 500 000.00	

C = CREDIT SUPPLEMENTAIRE, DEPASSEMENT DE CREDIT

Direction des transports, de l'énergie et des eaux	COMPTE	ECART BUDGETAIRE 1989		BUDGET	COMPTE
	1989	ABSOLU	EN %	1989	1988
6700 Subventions à redistribuer versées par la Confédération	22 361 983.00	1 361 983.00 +	6,48 +	21 000 000.00	

C = CREDIT SUPPLEMENTAIRE, DEPASSEMENT DE CREDIT

Direction des forêts		COMPTE	ECART BUDGETAIRE 1989		BUDGET	COMPTE
		1989	ABSOLU	EN %	1989	1988
FONCTIONNEMENT:	**CHARGES**	**59 256 443.28**	**6 866 756.72 –**	**10,38 –**	**66 123 200.00**	
					C 2 278 237.70	
	REVENUS	**32 546 072.38**	**6 818 927.62 –**	**17,32 –**	**39 365 000.00**	
	SOLDE	**26 710 370.90 –**			**26 758 200.00 –**	
CHARGES						
3001	Indemnités versées aux autorités et aux commissions	31 775.25	10 724.75 –	25,23 –	42 500.00	
					C 2 832.80	
3010	Traitements du personnel administratif et d'exploitation	30 461 797.20	2 003 802.80 –	6,17 –	32 465 600.00	
					C 42 338.35	
3030	Contributions de l'employeur aux assurances sociales	1 609 162.55	82 737.45 –	4,89 –	1 691 900.00	
					C 89 080.95	
3040	Contributions de l'employeur à la Caisse d'assurance	1 867 953.95	720 746.05 –	27,84 –	2 588 700.00	
					C 112 220.75	
3050	Contributions de l'employer aux assurances maladie et accidents	1 317 372.30	380 627.70 –	22,41 –	1 698 000.00	
3060	Vêtements de service et allocations y relatives	232 540.60	24 459.40 –	9,51 –	257 000.00	
3061	Allocations de logement	104 451.60	136 448.40 –	56,64 –	240 900.00	
3062	Allocations de repas	326 187.60	286 187.60 +	715,46 +	40 000.00	
					C 286 187.60	
3080	Indemnités versées au personnel temporaire	21 239.35	12 760.65 –	37,53 –	34 000.00	
3090	Formation et perfectionnement professionnel du personnel	74 915.55	98 084.45 –	56,69 –	173 000.00	
3091	Recrutement du personnel	11 308.00	2 308.00 +	25,64 +	9 000.00	
					C 4 851.55	
3100	Fournitures de bureau	193 195.50	72 695.50 +	60,32 +	120 500.00	
					C 81 234.10	
3101	Frais d'impression et de reliure, publications	69 133.15	50 366.85 –	42,14 –	119 500.00	
3102	Ouvrages spécialisés et revues	42 379.30	1 120.70 –	2,57 –	43 500.00	
3110	Acquisition de machines et de meubles de bureau	200 482.25	59 582.25 +	42,28 +	140 900.00	
					C 65 794.20	
3111	Acquisition de machines, d'appareils, de véhicules, d'autres pièces de mobilier etc.	817 091.10	188 408.90 –	18,73 –	1 005 500.00	
3120	Eau, énergie et combustibles	130 262.70	43 237.30 –	24,92 –	173 500.00	
3130	Autres marchandises	1 046 801.00	142 699.00 –	11,99 –	1 189 500.00	
3141	Entretien des domaines faisant partie du patrimoine administratif	158 904.30	118 195.70 –	42,65 –	277 100.00	
3149	Entretien d'autres équipements	1 034 724.70	210 275.30 –	16,88 –	1 245 000.00	
3150	Entretien d'appareils et de meubles de bureau	22 305.00	11 695.00 –	34,39 –	34 000.00	
					C 2 572.55	
3151	Entretien de machines, d'appareils, de véhicules et d'autres pièces de mobilier	329 347.25	175 652.75 –	34,78 –	505 000.00	
3160	Loyers, fermages et redevances d'utilisation	385 309.85	74 309.85 +	23,89 +	311 000.00	
					C 124 546.65	
3170	Indemnités pour frais de déplacement du personnel	1 231 629.20	10 370.80 –	0,83 –	1 242 000.00	
					C C149 926.75	

C = CREDIT SUPPLEMENTAIRE, DEPASSEMENT DE CREDIT

Direction des forêts		COMPTE	ECART BUDGETAIRE 1989		BUDGET	COMPTE
		1989	ABSOLU	EN %	1989	1988
3172	Frais de représentation	9 800.20	199.80 –	1,99 –	10 000.00	
3180	Indemnités pour prestations de service de tiers	4 067 372.35	632 272.35 +	18,40 +	3 435 100.00 C 675 864.45	
3181	Indemnités pour travaux de tiers en matière de planification et d'élaboration de projets	339 988.90	11.10 –		340 000.00 C 46 852.00	
3183	Primes d'assurance objets	142 469.05	23 130.95 –	13,96 –	165 600.00	
3184	Impôts et taxes	159 133.35	48 066.65 –	23,19 –	207 200.00	
3185	Frais de PTT	147 547.05	15 547.05 +	11,77 +	132 000.00 C 20 737.30	
3186	Traitement des données BEDAG	420.00	39 580.00 –	98,95 –	40 000.00	
3199	Autres biens, services et marchandises	54 455.65	15 544.35 –	22,20 –	70 000.00	
3300	Amortissement d'avoirs du patrimoine financier	768 554.73	768 554.73 +	›999,99 +	0.00	
3600	Subventions à l'exploitation accordées à la Confédération	14 880.00	20.00 –	0,13 –	14 900.00	
3610	Subventions à l'exploitation accordées à des cantons	100 125.00	6 875.00 –	6,42 –	107 000.00	
3620	Subventions à l'exploitation accordées à des communes	4 169 411.45	425 588.55 –	9,26 –	4 595 000.00 C 573 197.70	
3650	Subventions à l'exploitation accordées à des institutions et entreprises privées	1 655 064.00	797 936.00 –	32,52 –	2 453 000.00	
3660	Subventions courantes à des personnes physiques	481 445.70	1 445.70 +	0,30 +	480 000.00	
3720	Subventions redistribuées à des communes	2 285 124.60	1 314 875.40 –	36,52 –	3 600 000.00	
3750	Subventions redistribuées à des institutions priveés	1 922 054.45	897 054.45 +	87,51 +	1 025 000.00	
3800	Versement au Fonds spécial figurant au bilan	61 078.35	25 921.65 –	29,79 –	87 000.00	
3900	Imputations internes en faveur de la Chancellerie d'Etat	25 216.05	7 783.95 –	23,58 –	33 000.00	
3902	Imputations internes en faveur des divisions administratives pour prestations diverses	649 790.35	2 600 209.65 –	80,00 –	3 250 000.00	
3903	Imputations internes pour fermage et loyer de domaines cantonaux	12 450.00	350.00 –	2,73 –	12 800.00	
3920	Bonification d'amortissements sur le patrimoine administratif	13 038.00	13 038.00 +	›999,99 +	0.00	
3990	Report à des fonds spéciaux du solde du compte de fonctionnement	403 000.00			403 000.00	
3991	Report de fonds spéciaux au compte de fonctionnement	53 754.80	38 754.80 +	258,36 +	15 000.00	
	REVENUS					
4100	Revenus de régales	4 363 025.90	393 025.90 +	9,89 +	3 970 000.00	
4112	Concessions et patentes	89 818.50	33 181.50 –	26,97 –	123 000.00	
4270	Revenus des immeubles du patrimoine administratif	374 901.50	66 101.50 +	21,40 +	308 800.00	

C = CREDIT SUPPLEMENTAIRE, DEPASSEMENT DE CREDIT

Direction des forêts		COMPTE	ECART BUDGETAIRE 1989		BUDGET	COMPTE
		1989	ABSOLU	EN %	1989	1988
4310	Emoluments administratifs	157 222.00	9 222.00 +	6,23 +	148 000.00	
4330	Emoluments de cours	168 146.75	48 146.75 +	40,12 +	120 000.00	
4340	Autres redevances d'utilisation et prestations de service	5 596 227.65	2 424 772.35 –	30,23 –	8 021 000.00	
4350	Ventes	11 990 284.68	1 327 715.32 –	9,96 –	13 318 000.00	
4360	Remboursements de tiers	600 423.30	236 923.30 +	65,17 +	363 500.00	
4380	Prestations effectuées par le personnel de l'Etat pour ses investissements	1 489 239.00	489 239.00 +	48,92 +	1 000 000.00	
4391	Travaux d'entretien effectués par le personnel de l'Etat		656 000.00 –	100,00 –	656 000.00	
4399	Autres contributions	144 854.45	24 854.45 +	20,71 +	120 000.00	
4600	Subventions à l'exploitation versées par la Confédération	1 177 280.05	62 280.05 +	5,58 +	1 115 000.00	
4650	Subv.à l'exploitation versées par des personnes physiques et par des institutions (legs/ fondations à office)	44 055.85	944.15 –	2,09 –	45 000.00	
4690	Autres subventions à l'exploitation	531 352.20	26 352.20 +	5,21 +	505 000.00	
4700	Subventions à redistribuer versées par la Confédération	4 207 179.05	417 820.95 –	9,03 –	4 625 000.00	
4800	Prélèvement sur le fonds spécial figurant au bilan	166 334.35	744 365.65 –	81,73 –	910 700.00	
4902	Imputations internes de divisions administratives pour prestations diverses	739 790.35	2 600 209.65 –	77,85 –	3 340 000.00	
4903	Imputations internes de divisions administratives pour fermages et loyers	8 000.00	8 000.00 +	›999,99 +	0.00	
4910	Intérêts sur le patrimoine administratif imputés à des offices et entreprises	41 182.00	16 818.00 –	28,99 –	58 000.00	
4990	Report du solde du compte de fonctionnement d'offices en faveur de Fonds spéciaux	403 000.00			403 000.00	
4991	Report de Fonds spéciaux au compte de fonctionnement d'offices	253 754.80	38 754.80 +	18,02 +	215 000.00	
	INVESTISSEMENT: DEPENSES	**26 137 883.20**	**2 569 383.20 +**	**10,90 +**	**23 568 500.00**	
					C 533 741.25	
	RECETTES	**15 641 265.15**	**5 620 265.15 +**	**56,08 +**	**10 021 000.00**	
	SOLDE	**10 496 618.05 –**			**13 547 500.00 –**	
	DEPENSES					
5000	Acquisition de terrains non bâtis du patrimoine administratif (espaces verts, rés.naturelles, parcs, etc.)		130 000.00 –	100,00 –	130 000.00	
5019	Autres ouvrages de génie civil	2 122 828.35	387 371.65 –	15,43 –	2 510 200.00	

C = CREDIT SUPPLEMENTAIRE, DEPASSEMENT DE CREDIT

Direction des forêts		COMPTE	ECART BUDGETAIRE 1989			BUDGET	COMPTE
		1989	ABSOLU	EN %		1989	1988
5030	Acquisition et construction d'immeubles du patrimoine administratif	65 528.00	157 972.00 –	70,68 –		223 500.00	
5050	Acquisition de forêts	1 933 674.10	606 125.90 –	23,86 –		2 539 800.00	
5060	Acquisition de machines de bureau et d'équipement TED	1 288 718.25	128 718.25 +	11,09 +		1 160 000.00	
					C	128 718.25	
5061	Acquisition de machines, d'appareils, de véhicules et d'autres pièces de mobilier	432 557.60	27 442.40 –	5,96 –		460 000.00	
5620	Subventions aux investissements versées à des communes	3 526 067.70	1 563 932.30 –	30,72 –		5 090 000.00	
5650	Subventions aux investissements versées à des institutions et entreprises privées	3 110 012.50	255 012.50 +	8,93 +		2 855 000.00	
					C	405 023.00	
5720	Subventions redistribuées à des communes	7 039 676.90	2 439 676.90 +	53,03 +		4 600 000.00	
5750	Subventions redistribuées à des institutions privées et entreprises	6 481 773.30	3 481 773.30 +	116,05 +		3 000 000.00	
5800	Expropriations matérielles	137 046.50	862 953.50 –	86,29 –		1 000 000.00	
	RECETTES						
6050	Transfert de forêts au patrimoine financier	18 305.00	13 305.00 +	266,10 +		5 000.00	
6600	Subventions aux investissements versées par la Confédération	2 065 006.70	280 993.30 –	11,97 –		2 346 000.00	
6620	Subventions aux investissements versées par des communes	19 619.85	4 619.85 +	30,79 +		15 000.00	
6690	Autres subventions aux investissements	16 883.40	38 116.60 –	69,30 –		55 000.00	
6700	Subventions à redistribuer versées par la Confédération	13 521 450.20	5 921 450.20 +	77,91 +		7 600 000.00	

C = CREDIT SUPPLEMENTAIRE, DEPASSEMENT DE CREDIT

Direction de l'agriculture		COMPTE	ECART BUDGETAIRE 1989		BUDGET	COMPTE
		1989	ABSOLU	EN %	1989	1988
FONCTIONNEMENT:	**CHARGES**	**307 914 524.49**	**34 562 124.49 +**	**12,64 +**	**273 352 400.00**	
					C 1 287 649.05	
	REVENUS	**255 908 666.85**	**41 041 866.85 +**	**19,10 +**	**214 866 800.00**	
	SOLDE	**52 005 857.64 –**			**58 485 600.00 –**	
CHARGES						
3001	Indemnités versées aux autorités et aux commissions	538 653.45	73 046.55 –	11,94 –	611 700.00	
3010	Traitements du personnel administratif et d'exploitation	31 672 728.50	23 828.50 +	0,07 +	31 648 900.00	
					C 167 968.65	
3030	Contributions de l'employeur aux assurances sociales	1 631 660.45	68 060.45 +	4,35 +	1 563 600.00	
					C 76 808.90	
3040	Contributions de l'employeur à la Caisse d'assurance	2 309 434.35	282 034.35 +	13,91 +	2 027 400.00	
					C 281 607.55	
3041	Contributions de l'employeur à d'autres caisses d'assurance du personnel	14 043.15	1 956.85 –	12,23 –	16 000.00	
3050	Contributions de l'employer aux assurances maladie et accidents	23 898.05	8 101.95 –	25,31 –	32 000.00	
3060	Vêtements de service et allocations y relatives	1 835.15	64.85 –	3,41 –	1 900.00	
3090	Formation et perfectionnement professionnel du personnel	105 968.00	22 032.00 –	17,21 –	128 000.00	
3091	Recrutement du personnel	48 245.70	1 754.30 –	3,50 –	50 000.00	
					C 398.00	
3100	Fournitures de bureau	172 058.00	39 942.00 –	18,84 –	212 000.00	
					C 1 599.20	
3101	Frais d'impression et de reliure, publications	151 529.15	57 370.85 –	27,46 –	208 900.00	
3102	Ouvrages spécialisés et revues	64 990.20	43 809.80 –	40,26 –	108 800.00	
3106	Matériel didactique (destiné à l'enseignement et à la recherche)	590 901.15	51 298.85 –	7,98 –	642 200.00	
3110	Acquisition de machines et de meubles de bureau	508 372.75	9 272.75 +	1,85 +	499 100.00	
					C 25 282.20	
3111	Acquisition de machines, d'appareils, de véhicules, d'autres pièces de mobilier etc.	950 711.20	51 888.80 –	5,17 –	1 002 600.00	
					C 1 297.65	
3112	Acquisition de linge, de vêtements, de vaisselle	60 563.50	31 636.50 –	34,31 –	92 200.00	
3120	Eau, énergie et combustibles	1 053 981.85	205 618.15 –	16,32 –	1 259 600.00	
3130	Autres marchandises	5 579 294.82	725 905.18 –	11,51 –	6 305 200.00	
3137	Frais de subsistance	1 279 836.30	167 663.70 –	11,58 –	1 447 500.00	
3141	Entretien des domaines faisant partie du patrimoine administratif	266 710.95	83 289.05 –	23,79 –	350 000.00	
3150	Entretien d'appareils et de meubles de bureau	61 712.55	21 387.45 –	25,73 –	83 100.00	
3151	Entretien de machines, d'appareils, de véhicules et d'autres pièces de mobilier	294 020.70	40 579.30 –	12,12 –	334 600.00	

C = CREDIT SUPPLEMENTAIRE, DEPASSEMENT DE CREDIT

Direction de l'agriculture		COMPTE	ECART BUDGETAIRE 1989		BUDGET	COMPTE
		1989	ABSOLU	EN %	1989	1988
3160	Loyers, fermages et redevances d'utilisation	685 092.00	80 108.00 –	10,46 –	765 200.00	
3170	Indemnités pour frais de déplacement du personnel	722 653.00	109 247.00 –	13,13 –	831 900.00	
3171	Excursions, courses d'école, camps	22 103.90	17 196.10 –	43,75 –	39 300.00	
3172	Frais de représentation	12 056.10	443.90 –	3,55 –	12 500.00	
3180	Indemnités pour prestations de service de tiers	4 658 300.02	747 599.98 –	13,82 –	5 405 900.00	
					C 92 998.30	
3183	Primes d'assurance objets	104 241.45	30 158.55 –	22,43 –	134 400.00	
3185	Frais de PTT	235 777.65	43 422.35 –	15,55 –	279 200.00	
3199	Autres biens, services et marchandises	1 132.50	367.50 –	24,50 –	1 500.00	
3500	Remboursements à la Confédération	10 110.00	890.00 –	8,09 –	11 000.00	
3510	Remboursements à des cantons	6 570.00	430.00 –	6,14 –	7 000.00	
3610	Subventions à l'exploitation accordées à des cantons	1 152 197.80	138 302.20 –	10,71 –	1 290 500.00	
3620	Subventions à l'exploitation accordées à des communes	12 015 920.55	974 079.45 –	7,49 –	12 990 000.00	
3640	Subventions à l'exploitation accordées à des sociétés d'économie mixte	1 863 741.00	629 741.00 +	51,03 +	1 234 000.00	
					C 629 741.00	
3650	Subventions à l'exploitation accordées à des institutions et entreprises privées	28 906 721.30	2 390 778.70 –	7,63 –	31 297 500.00	
					C 1 214.85	
3720	Subventions redistribuées à des communes	203 441 838.40	39 514 838.40 +	24,10 +	163 927 000.00	
3750	Subventions redistribuées à des institutions priveés	4 583 017.15	67 182.85 –	1,44 –	4 650 200.00	
3800	Versement au Fonds spécial figurant au bilan	717 440.05	434 940.05 +	153,96 +	282 500.00	
3900	Imputations internes en faveur de la Chancellerie d'Etat	88 648.90	1 851.10 –	2,04 –	90 500.00	
					C 8 732.75	
3902	Imputations internes en faveur des divisions administratives pour prestations diverses	232 756.55	2 243.45 –	0,95 –	235 000.00	
3903	Imputations internes pour fermage et loyer de domaines cantonaux	32 000.00			32 000.00	
3920	Bonification d'amortissements sur le patrimoine administratif	236 931.60	26 931.60 +	12,82 +	210 000.00	
3990	Report à des fonds spéciaux du solde du compte de fonctionnement	804 124.65	195 875.35 –	19,58 –	1 000 000.00	
	REVENUS					
4112	Concessions et patentes	374 084.00	4 916.00 –	1,29 –	379 000.00	
4200	Banques et intérêts de comptes courants	114.05	114.05 +	›999,99 +	0.00	
4270	Revenus des immeubles du patrimoine administratif	476 539.65	196 160.35 –	29,16 –	672 700.00	
4310	Emoluments administratifs	3 174 607.55	175 392.45 –	5,23 –	3 350 000.00	

C = CREDIT SUPPLEMENTAIRE, DEPASSEMENT DE CREDIT

Direction de l'agriculture		COMPTE	ECART BUDGETAIRE 1989		BUDGET	COMPTE
		1989	ABSOLU	EN %	1989	1988
4320	Pensions et taxes	1 992 785.15	61 785.15 +	3,19 +	1 931 000.00	
4330	Emoluments de cours	165 443.10	34 843.10 +	26,67 +	130 600.00	
4340	Autres redevances d'utilisation et prestations de service	411 211.15	14 688.85 –	3,44 –	425 900.00	
4350	Ventes	8 802 542.75	594 957.25 –	6,33 –	9 397 500.00	
4360	Remboursements de tiers	239 884.25	6 584.25 +	2,82 +	233 300.00	
4361	Remboursement de subventions à l'exploitation	55 085.50	5 085.50 +	10,17 +	50 000.00	
4362	Indemnités de repas (retenues sur le traitement du personnel)	245 979.35	61 420.65 –	19,98 –	307 400.00	
4370	Revenus d'amendes	51 410.00	1 410.00 +	2,82 +	50 000.00	
4390	Primes d'assurance	4 972.50	327.50 –	6,17 –	5 300.00	
4399	Autres contributions	490 927.55	109 072.45 –	18,17 –	600 000.00	
4600	Subventions à l'exploitation versées par la Confédération	26 084 973.55	3 191 473.55 +	13,94 +	22 893 500.00	
4610	Subventions à l'exploitation versées par des cantons	178 000.00	68 000.00 +	61,81 +	110 000.00	
4620	Subventions à l'exploitation versées par des communes	224 924.00	65 076.00 –	22,44 –	290 000.00	
4650	Subv.à l'exploitation versées par des personnes physiques et par des institutions (legs/ fondations à office)	1 366 835.95	75 164.05 –	5,21 –	1 442 000.00	
4700	Subventions à redistribuer versées par la Confédération	208 024 855.55	39 447 655.55 +	23,40 +	168 577 200.00	
4800	Prélèvement sur le fonds spécial figurant au bilan	1 401 768.05	580 368.05 +	70,65 +	821 400.00	
4902	Imputations internes de divisions administratives pour prestations diverses	142 756.55	2 243.45 –	1,54 –	145 000.00	
4910	Intérêts sur le patrimoine administratif imputés à des offices et entreprises	404 842.00	50 158.00 –	11,02 –	455 000.00	
4990	Report du solde du compte de fonctionnement d'offices en faveur de Fonds spéciaux	1 594 124.65	205 875.35 –	11,43 –	1 800 000.00	
4992	Report de Fonds spéciaux à d'autres Fonds spéciaux		800 000.00 –	100,00 –	800 000.00	
	INVESTISSEMENT: DEPENSES	**40 101 601.00**	**3 053 399.00 –**	**7,07 –**	**43 155 000.00**	
					C296 824.00	
	RECETTES	**17 559 641.40**	**3 285 358.60 –**	**15,76 –**	**20 845 000.00**	
	SOLDE	**22 541 959.60 –**			**22 310 000.00 –**	
	DEPENSES					
5013	Constructions hydrauliques	100 885.00	100 885.00 +	>999,99 +	0.00	
					C 100 885.00	
5061	Acquisition de machines, d'appareils, de véhicules et d'autres pièces de mobilier	195 939.00	75 939.00 +	63,28 +	120 000.00	
					C 195 939.00	

C = CREDIT SUPPLEMENTAIRE, DEPASSEMENT DE CREDIT

Direction de l'agriculture		COMPTE	ECART BUDGETAIRE 1989		BUDGET	COMPTE
		1989	ABSOLU	EN %	1989	1988
5620	Subventions aux investissements versées à des communes	2 997 209.00	2 791.00 –	0,09 –	3 000 000.00	
5630	Subventions aux investissements versées à des établissements, offices et entreprises de l'Etat	26 968.00	84 032.00 –	75,70 –	111 000.00	
5640	Subventions aux investissements versées à des sociétés d'économie mixte	99 829.00	171.00 –	0,17 –	100 000.00	
5650	Subventions aux investissements versées à des institutions et entreprises privées	19 326 276.00	402 724.00 –	2,04 –	19 729 000.00	
5700	Subventions redistribuées à la Confédération	73 100.00	21 900.00 –	23,05 –	95 000.00	
5720	Subventions redistribuées à des communes	17 281 395.00	2 718 605.00 –	13,59 –	20 000 000.00	
	RECETTES					
6250	Remboursement, par des institutions privées, de prêts et de participations	500.00	500.00 +	›999,99 +	0.00	
6450	Remboursement, par des institutions privées, de subventions aux investissements	112 508.00	537 492.00 –	82,69 –	650 000.00	
6600	Subventions aux investissements versées par la Confédération	92 138.40	7 861.60 –	7,86 –	100 000.00	
6700	Subventions à redistribuer versées par la Confédération	17 281 395.00	2 718 605.00 –	13,59 –	20 000 000.00	
6750	Subventions à redistribuer versées par des institutions et entreprises privées	73 100.00	21 900.00 –	23,05 –	95 000.00	

C = CREDIT SUPPLEMENTAIRE, DEPASSEMENT DE CREDIT

Direction des oeuvres sociales		COMPTE	ECART BUDGETAIRE 1989		BUDGET	COMPTE
		1989	ABSOLU	EN %	1989	1988
FONCTIONNEMENT:	**CHARGES**	**196 918 383.00**	**9 102 983.00 +**	**4,84 +**	**187 815 400.00**	
					C 5 535 399.00	
	REVENUS	**40 463 079.78**	**13 903 779.78 +**	**52,34 +**	**26 559 300.00**	
	SOLDE	**156 455 303.22 –**			**161 256 100.00 –**	
CHARGES						
3001	Indemnités versées aux autorités et aux commissions	19 835.60	14 864.40 –	42,83 –	34 700.00	
3010	Traitements du personnel administratif et d'exploitation	11 719 484.05	401 184.05 +	3,54 +	11 318 300.00	
					C 401 184.05	
3020	Traitements du corps enseignant	3 467 955.00	515 045.00 –	12,93 –	3 983 000.00	
3030	Contributions de l'employeur aux assurances sociales	767 625.20	59 525.20 +	8,40 +	708 100.00	
					C 64 796.30	
3040	Contributions de l'employeur à la Caisse d'assurance	815 332.60	47 832.60 +	6,23 +	767 500.00	
					C 100 401.35	
3090	Formation et perfectionnement professionnel du personnel	42 493.70	16 506.30 –	27,97 –	59 000.00	
					C 1 858.95	
3091	Recrutement du personnel	27 669.25	10 330.75 –	27,18 –	38 000.00	
					C 6 646.80	
3099	Dépenses diverses en rapport avec le personnel	1 634.60	65.40 –	3,84 –	1 700.00	
3100	Fournitures de bureau	39 025.65	2 274.35 –	5,50 –	41 300.00	
3101	Frais d'impression et de reliure, publications	15 273.00	137 627.00 –	90,01 –	152 900.00	
3102	Ouvrages spécialisés et revues	19 089.50	5 010.50 –	20,79 –	24 100.00	
3106	Matériel didactique (destiné à l'enseignement et à la recherche)	85 943.75	3 543.75 +	4,30 +	82 400.00	
					C 5 419.10	
3110	Acquisition de machines et de meubles de bureau	405 452.30	5 447.70 –	1,32 –	410 900.00	
3111	Acquisition de machines, d'appareils, de véhicules, d'autres pièces de mobilier etc.	249 629.90	11 970.10 –	4,57 –	261 600.00	
3112	Acquisition de linge, de vêtements, de vaisselle	54 832.35	2 832.35 +	5,44 +	52 000.00	
					C 3 072.30	
3120	Eau, énergie et combustibles	263 374.65	148 325.35 –	36,02 –	411 700.00	
3130	Autres marchandises	602 770.84	70 229.16 –	10,43 –	673 000.00	
3137	Frais de subsistance	446 399.10	55 000.90 –	10,96 –	501 400.00	
3141	Entretien des domaines faisant partie du patrimoine administratif	90 427.20	3 327.20 +	3,81 +	87 100.00	
					C 3 903.75	
3150	Entretien d'appareils et de meubles de bureau	24 769.60	10 730.40 –	30,22 –	35 500.00	
3151	Entretien de machines, d'appareils, de véhicules et d'autres pièces de mobilier	88 664.90	29 335.10 –	24,86 –	118 000.00	
3160	Loyers, fermages et redevances d'utilisation	250 449.55	21 750.45 –	7,99 –	272 200.00	
					C 9 658.15	
3170	Indemnités pour frais de déplacement du personnel	70 483.70	27 716.30 –	28,22 –	98 200.00	
3171	Excursions, courses d'école, camps	91 945.35	8 054.65 –	8,05 –	100 000.00	

C = CREDIT SUPPLEMENTAIRE, DEPASSEMENT DE CREDIT

Direction des oeuvres sociales		COMPTE	ECART BUDGETAIRE 1989		BUDGET	COMPTE
		1989	ABSOLU	EN %	1989	1988
3172	Frais de représentation	15 601.75	8 898.25 –	36,31 –	24 500.00	
3180	Indemnités pour prestations de service de tiers	436 930.45	164 269.55 –	27,32 –	601 200.00 C 14 293.05	
3183	Primes d'assurance objets	28 124.20	34 575.80 –	55,14 –	62 700.00	
3185	Frais de PTT	81 515.40	2 284.60 –	2,72 –	83 800.00 C 2 294.10	
3199	Autres biens, services et marchandises	2 426.80	573.20 –	19,10 –	3 000.00	
3520	Remboursements à des communes	71 555 940.50	469 659.50 –	0,65 –	72 025 600.00	
3610	Subventions à l'exploitation accordées à des cantons	9 244 320.82	94 320.82 +	1,03 +	9 150 000.00 C 94 400.00	
3620	Subventions à l'exploitation accordées à des communes	9 349 473.45	5 755 973.45 +	160,17 +	3 593 500.00 C 4 822 090.60	
3630	Subventions à l'exploitation accordées aux établissements, offices et entreprises de l'Etat	681 331.20	183 668.80 –	21,23 –	865 000.00	
3640	Subventions à l'exploitation accordées à des sociétés d'économie mixte	8 014 493.70	1 412 506.30 –	14,98 –	9 427 000.00	
3650	Subventions à l'exploitation accordées à des institutions et entreprises privées	63 018 890.32	450 609.68 –	0,70 –	63 469 500.00	
3670	Subventions accordées à l'étranger	776 466.95	174 933.05 –	18,38 –	951 400.00	
3720	Subventions redistribuées à des communes	13 811 427.77	6 611 427.77 +	91,82 +	7 200 000.00	
3800	Versement au Fonds spécial figurant au bilan		21 100.00 –	100,00 –	21 100.00	
3900	Imputations internes en faveur de la Chancellerie d'Etat	34 857.50	2 757.50 +	8,59 +	32 100.00 C 5 380.50	
3903	Imputations internes pour fermage et loyer de domaines cantonaux	66 527.00	5 873.00 –	8,11 –	72 400.00	
3991	Report de fonds spéciaux au compte de fonctionnement	139 493.85	139 493.85 +	›999,99 +	0.00	
	REVENUS					
4270	Revenus des immeubles du patrimoine administratif	194 795.15	18 904.85 –	8,84 –	213 700.00	
4310	Emoluments administratifs	4 870.00	370.00 +	8,22 +	4 500.00	
4320	Pensions et taxes	3 445 598.65	1 143 601.35 –	24,91 –	4 589 200.00	
4340	Autres redevances d'utilisation et prestations de service	14 914.05	5 914.05 +	65,71 +	9 000.00	
4350	Ventes	1 368 039.90	93 639.90 +	7,34 +	1 274 400.00	
4360	Remboursements de tiers	5 315 835.91	52 564.09 –	0,97 –	5 368 400.00	
4361	Remboursement de subventions à l'exploitation	1 881 767.95	1 481 767.95 +	370,44 +	400 000.00	
4362	Indemnités de repas (retenues sur le traitement du personnel)	114 114.75	11 114.75 +	10,79 +	103 000.00	
4364	Remboursement de frais d'élaboration de projets (à charge des crédits à la construction)	532.65	532.65 +	›999,99 +	0.00	

C = CREDIT SUPPLEMENTAIRE, DEPASSEMENT DE CREDIT

Direction des oeuvres sociales		COMPTE	ECART BUDGETAIRE 1989		BUDGET	COMPTE
		1989	ABSOLU	EN %	1989	1988
4399	Autres contributions	2 508.60	2 508.60 +	›999,99 +	0.00	
4404	Part au produit du monopole fédéral sur les alcools	3 519 586.85	401 513.15 –	10,23 –	3 921 100.00	
4500	Remboursements de la Confédération		1 000.00 –	100,00 –	1 000.00	
4600	Subventions à l'exploitation versées par la Confédération	10 341 342.55	6 866 342.55 +	197,59 +	3 475 000.00	
4610	Subventions à l'exploitation versées par des cantons	182 873.00	182 873.00 +	›999,99 +	0.00	
4630	Subventions à l'exploitation versées par les établissements, offices et entreprises de l'Etat	2 330.00	2 330.00 +	›999,99 +	0.00	
4700	Subventions à redistribuer versées par la Confédération	9 363 944.20	6 063 944.20 +	183,75 +	3 300 000.00	
4710	Subventions à redistribuer versées par des cantons	3 605 545.95	605 545.95 +	20,18 +	3 000 000.00	
4770	Subventions à redistribuer provenant de l'étranger	841 937.62	58 062.38 –	6,45 –	900 000.00	
4800	Prélèvement sur le fonds spécial figurant au bilan	262 542.00	262 542.00 +	›999,99 +	0.00	
	INVESTISSEMENT: DEPENSES	**11 354 649.15**	**8 932 650.85 –**	**44,03 –**	**20 287 300.00**	
					C 30 081.65	
	RECETTES	**80 000.00**	**80 000.00 +**	**›999,99 +**	**0.00**	
	SOLDE	**11 274 649.15 –**			**20 287 300.00 –**	
	DEPENSES					
5031	Transformation d'immeubles du patrimoine administratif	206 028.95	28 728.95 +	16,20 +	177 300.00	
					C 30 081.65	
5620	Subventions aux investissements versées à des communes		500 000.00 –	100,00 –	500 000.00	
5640	Subventions aux investissements versées à des sociétés d'économie mixte	5 750 377.20	2 249 622.80 –	28,12 –	8 000 000.00	
5650	Subventions aux investissements versées à des institutions et entreprises privées	5 398 243.00	6 211 757.00 –	53,50 –	11 610 000.00	
	RECETTES					
6440	Remboursement, par des entreprises d'économie mixte, de subventions aux investissements	80 000.00	80 000.00 +	›999,99 +	0.00	

C = CREDIT SUPPLEMENTAIRE, DEPASSEMENT DE CREDIT

Direction des affaires communales		COMPTE 1989	ECART BUDGETAIRE 1989 ABSOLU	EN %		BUDGET 1989	COMPTE 1988
FONCTIONNEMENT:	**CHARGES**	**2 007 186.80**	**167 613.20 –**	**7,70 –**		**2 174 800.00**	
					C	**12 210.05**	
	REVENUS	**77 725.85**	**21 525.85 +**	**38,30 +**		**56 200.00**	
	SOLDE	**1 929 460.95 –**				**2 118 600.00 –**	
CHARGES							
3001	Indemnités versées aux autorités et aux commissions		5 100.00 –	100,00 –		5 100.00	
3010	Traitements du personnel administratif et d'exploitation	1 469 232.45	77 867.55 –	5,03 –		1 547 100.00	
3030	Contributions de l'employeur aux assurances sociales	73 828.95	571.05 –	0,76 –		74 400.00	
3040	Contributions de l'employeur à la Caisse d'assurance	114 624.35	10 475.65 –	8,37 –		125 100.00	
3090	Formation et perfectionnement professionnel du personnel	2 110.00	3 890.00 –	64,83 –		6 000.00	
3091	Recrutement du personnel	5 552.80	3 352.80 +	152,40 +		2 200.00	
					C	3 352.80	
3100	Fournitures de bureau	17 335.55	8 135.55 +	88,42 +		9 200.00	
					C	8 135.55	
3101	Frais d'impression et de reliure, publications	8 921.70	721.70 +	8,80 +		8 200.00	
						C721.70	
3102	Ouvrages spécialisés et revues	3 170.00	30.00 –	0,93 –		3 200.00	
3110	Acquisition de machines et de meubles de bureau	35 840.25	43 159.75 –	54,63 –		79 000.00	
3120	Eau, énergie et combustibles	605.30	7 794.70 –	92,79 –		8 400.00	
3130	Autres marchandises	2 873.60	26.40 –	0,91 –		2 900.00	
3150	Entretien d'appareils et de meubles de bureau	8 249.45	1 250.55 –	13,16 –		9 500.00	
3160	Loyers, fermages et redevances d'utilisation	126 521.65	478.35 –	0,37 –		127 000.00	
3170	Indemnités pour frais de déplacement du personnel	19 794.30	4 205.70 –	17,52 –		24 000.00	
3172	Frais de représentation	956.00	6 544.00 –	87,25 –		7 500.00	
3180	Indemnités pour prestations de service de tiers	111 009.40	17 790.60 –	13,81 –		128 800.00	
3185	Frais de PTT	495.40	204.60 –	29,22 –		700.00	
3900	Imputations internes en faveur de la Chancellerie d'Etat	6 065.65	434.35 –	6,68 –		6 500.00	
	REVENUS						
4310	Emoluments administratifs	61 551.00	39 951.00 +	184,95 +		21 600.00	
4350	Ventes	6 508.85	4 291.15 –	39,73 –		10 800.00	
4360	Remboursements de tiers	9 666.00	14 134.00 –	59,38 –		23 800.00	

C = CREDIT SUPPLEMENTAIRE, DEPASSEMENT DE CREDIT

2e partie

Le Compte administrative en détails

Détails concernant le compte administratif (Comptes principaux des services)

11 Administration présidentielle 167

1100 Grand Conseil/Députation au Conseil des Etats 167
- 100 Grand Conseil
- 200 Députation au Conseil des Etats
- 300 Commission de la révision constitutionnelle

1120 Conseil-exécutif 169
- 100 Conseil-exécutif

1121 Fonds du Sport-Toto de la Section présidentielle 170
- 100 Fonds du Sport-Toto de la Section présidentielle

1130 Section présidentielle 171
- 100 Chancellerie d'Etat
- 200 Office d'information
- 300 Archives de l'Etat

12 Cour suprême 173

1200 Cour suprême 173
- 100 Cour suprême

1205 Tribunaux de district 175
- 100 Tribunaux de district

1210 Ministère public 177
- 100 Ministère public

1215 Tribunaux des mineurs 178
- 100 Tribunaux des mineurs

1220 Tribunal administratif 180
- 100 Tribunal administratif

1225 Tribunal des assurances 181
- 100 Tribunal des assurances

1230 Commission des recours en matière fiscale 183
- 100 Commission des recours en matière fiscale

13 Direction de l'économie publique 184

1300 Secrétariat général 185
- 100 Secrétariat général
- 200 Office cantonal de l'approvisionnement économique

1305 Bureau du délégué au développement économique 186
- 100 Bureau du délégué au développement économique

1306 Fonds pour l'encouragement économique 188
- 100 Fonds pour l'encouragement de l'économie bernoise
- 200 Fonds pour l'acquisition et l'équipement de terrains

1307 Fonds d'aide aux investissements dans les régions de montagne 190
- 100 Fonds d'aide aux investissements dans les régions de montagne

1310 Office du tourisme 191
- 100 Office du tourisme

1311 Fonds de l'hôtellerie et de la restauration 193
- 100 Fonds de l'hôtellerie et de la restauration

1312 Fonds du tourisme 195
- 100 Fonds du tourisme

1315 Office du logement 196
- 100 Office du logement

1320 Office de l'industrie, des arts et métiers et du travail 198
- 100 Office de l'industrie, des arts et métiers et du travail

1321 Fonds de crise 200
- 100 Fonds de crise

1330 Office cantonal des assurances 201
- 100 Office cantonal des assurances

1340 Laboratoire de contrôle des denrées alimentaires et de l'eau potable 203
- 100 Laboratoire de contrôle des denrées alimentaires et de l'eau potable

1345 Office des expositions en matière économique et culturelle 205
- 100 Office des expositions en matière économique et culturelle

1350 Formation et orientation professionnelles 207
- 100 Office de la formation professionnelle
- 200 Office de l'orientation professionnelle
- 300 Ecole d'administration et de transports de Bienne
- 400 Ecole de sculpture et de lutherie de Brienz

13 Direction de l'économie publique (suite)

1351 Fonds pour la formation professionnelle 210
100 Fonds pour la formation professionnelle
1360 Ecoles d'ingénieurs 211
100 Ecole d'ingénieurs de Bienne
200 Ecole d'ingénieurs de Berthoud
300 Ecole d'ingénieurs de St-Imier
400 Ecole du bois de Bienne

14 Direction de l'hygiène publique 213
1400 Secrétariat général 213
100 Secrétariat général
1401 Fonds de lutte contre les maladies 216
100 Fonds de lutte contre les maladies
1402 Fonds de la dîme hospitalière 218
100 Fonds de la dîme hospitalière
1470 Clinique gynécologique de l'Université et maternité cantonale 219
100 Maternité cantonale/Hôpital
200 Maternité cantonale/Ecole de sages-femmes
1475 Clinique psychiatrique universitaire, Berne 221
100 Clinique psychiatrique universitaire, Berne/Clinique
200 Clinique psychiatrique universitaire, Berne/Agriculture
300 Clinique psychiatrique universitaire, Berne/Ecole de soins infirmiers en psychiatrie
400 Clinique psychiatrique universitaire, Berne/Service de psychiatrie médico-légale
1480 Clinique psychiatrique Münsingen 223
100 Clinique psychiatrique, Münsingen/Clinique
200 Clinique psychiatrique, Münsingen/Agriculture
300 Clinique psychiatrique, Münsingen/Ecole de soins infirmiers en psychiatrie
1485 Clinique psychiatrique Bellelay 226
100 Clinique psychiatrique Bellelay/Clinique
200 Clinique psychiatrique Bellelay/Agriculture
300 Clinique psychiatrique Bellelay/Ecole de soins infirmiers en psychiatrie
400 Clinique psychiatrique Bellelay/Ateliers protégé Reconvillier
1490 Clinique et Policlinique psychiatriques pour enfants et adolescents de l'Université de Berne 228
100 Clinique psychiatrique pour enfants et adolescents de l'Université de Berne
200 Clinique psychiatrique universitaire pour adolescents/Foyers pédagogiques
300 Policlinique psychiatrique pour adolescents de l'Université de Berne
1495 Policlinique psychiatrique universitaire et clinique universitaire de psychiatrie sociale 230
100 Policlinique psychiatrique universitaire et clinique universitaire de psychiatrie sociale

15 Direction de la justice 232
1500 Secrétariat général/Inspection et commissions d'estimation 232
100 Secrétariat général/Inspection et commissions d'estimation
1505 Office des mineurs 234
100 Office des mineurs
200 Station d'observation Bolligen
1510 Préfectures 236
100 Préfectures
1515 Bureaux du registre foncier 237
100 Bureaux du registre foncier
1520 Offices des poursuites et faillites 238
100 Offices des poursuites et faillites
1525 Office de la prévoyance professionnelle et de la surveillance des fondations 240
100 Office de la prévoyance professionnelle et de la surveillance des fondations

16 Direction de la police 241
1600 Secrétariat général 241
100 Secrétariat général
1601 Fonds de la loterie 243
100 Fonds de la loterie
1610 Offices de l'état civil 244
100 Offices de l'état civil

16 Direction de la police (suite)

1620 Office de la circulation routière et de la navigation 245
100 Office de la circulation routière et de la navigation
1630 Bureau des experts pour véhicules automobiles 247
100 Bureau des experts pour véhicules automobiles
1640 Office du patronage 249
100 Office du patronage
1650 Commandement de police 250
100 Commandement de police
1660 Police des autoroutes 253
100 Police des autoroutes
1670 Pénitencier de Thorberg 255
100 Pénitencier de Thorberg/Exploitation de l'établissement
200 Pénitencier de Thorberg/Agriculture
1675 Etablissements de Witzwil 257
100 Etablissements de Witzwil/Exploitation de l'établissement
200 Etablissements de Witzwil/Agriculture
1680 Etablissements de Hindelbank 259
100 Etablissements de Hindelbank/Exploitation de l'établissement
200 Etablissements de Hindelbank/Agriculture
1685 Etablissements de St-Jean 261
100 Etablissements de St-Jean/Exploitation de l'établissement
200 Etablissements de St-Jean/Agriculture
1690 Foyer pour jeunes de Prêles 263
100 Foyer pour jeunes de Prêles/Foyer
200 Foyer pour jeunes de Prêles/Agriculture
1695 Foyer pour adolescents «Lory» de Münsingen 265
100 Foyer pour adolescents «Lory» de Münsingen

17 Direction des affaires militaires 267
1700 Secrétariat général/Administration des arrondissements 267
100 Secrétariat général
200 Administration des arrondissements
1701 Fonds du Sport-Toto de la Direction des affaires militaires 269
100 Fonds du Sport-Toto de la Direction des affaires militaires
1702 Fonds des amendes militaires 270
100 Fonds des amendes militaires
1720 Commissariat des guerres 271
100 Commissariat des guerres
1730 Intendance des casernes 273
100 Intendance des casernes
1740 Administration de la taxe militaire 275
100 Administration de la taxe militaire
1750 Service central des secours en cas de catastrophe et de la défense 277
100 Service central des secours en cas de catastrophe et de la défense
1760 Office de la protection civile 279
100 Office de la protection civile

18 Direction des cultes 282
1800 Secrétariat général 282
100 Secrétariat général
1810 Eglises nationales du canton de Berne 283
100 Eglise nationale réformée évangélique du canton de Berne
200 Eglise nationale catholique romaine du canton de Berne
300 Eglise nationale catholique chrétienne du canton de Berne

19 Direction des finances 284
1900 Secrétariat général 284
100 Secrétariat général
1910 Administration des finances 286
100 Administration des finances
500 Administration des domaines
700 Caisses d'Etat

19 Direction des finances (suite)

1911 Fonds de péréquation financière 290
100 Fonds de péréquation financière
200 Fonds spécial
1912 Fonds d'amortissements d'emprunts 291
100 Fonds d'amortissements d'emprunts
1920 Intendance des impôts 292
100 Intendance des impôts
1921 Fonds de soutien et de promotion de l'emploi 295
100 Fonds de soutien et de promotion de l'emploi I
200 Fonds de soutien et de promotion de l'emploi II
300 Fonds de soutien et de promotion de l'emploi III
1930 Office du personnel 296
100 Office du personnel
600 Caisse d'assurance
800 Caisse de compensation pour le personnel de l'Etat
1940 Office de statistique 298
100 Office de statistique
1950 Office d'informatique 299
100 Office d'informatique
1960 Contrôle des finances 301
100 Contrôle des finances

20 Direction de l'instruction publique 303
2000 Secrétariat général 303
100 Secrétariat général
2005 Service de l'Université 306
100 Service de l'Université
2010 Service de l'enseignement 307
100 Service de l'enseignement
2011 Fonds de la librairie de l'Etat 310
100 Fonds de la librairie de l'Etat
2012 Fonds en faveur de la gymnastique et du sport de la Direction de l'instruction publique 312
100 Fonds en faveur de la gymnastique et du sport de la Direction de l'instruction publique
2015 Service des affaires culturelles et services rattachés 313
100 Service des affaires culturelles et services rattachés
2016 Fonds des commissions culturelles 315
100 Fonds des commissions culturelles
2017 Fonds en faveur d'activités culturelles 316
100 Fonds en faveur d'activités culturelles
2020 Office Jeunesse et Sport 317
100 Office Jeunesse et Sport
2021 Fonds du Sport-Toto pour l'Office Jeunesse et Sport 318
100 Fonds du Sport-Toto pour l'Office Jeunesse et Sport
2022 Fonds du Sport-Toto pour ass. sportives et de gymn. de la Direction de l'instruction publique 319
100 Fonds du Sport-Toto pour ass. sportives et de gymn. de la Direction de l'instruction publique
2025 Office de recherche pédagogique/Centre de documentation pédagogique 320
100 Office de recherche pédagogique
200 Centre de documentation pédagogique
2050 Université 322
200 Université
2080 Ecoles cantonales 325
100 Ecole normale Berne
150 Ecole normale Bienne (de langue allemande)
200 Ecole normale Bienne (de langue française)
210 Ecole Linde Bienne
250 Ecole normale Hofwil
300 Ecole normale Langenthal
350 Ecole normale Spiez
400 Ecole normale Thoune
450 Ecole normale de maîtresses d'économie familiale, Berne
500 Ecole normale de pédagogie
550 Ecole de langue française Berne
600 Ecole moyenne du degré diplôme du Marzili
700 Ecole moyenne du degré diplôme de Moutier

21 Direction des travaux publics 327
2100 Secrétariat général 327
100 Secrétariat général
2110 Office juridique 329
100 Office juridique
2120 Office de l'aménagement du territoire 330
100 Office de l'aménagement du territoire
2121 Fonds des rives des lacs et des rivières 332
100 Fonds des rives des lacs et des rivières
2130 Office du cadastre 333
100 Office du cadastre
2140 Office des bâtiments 335
100 Office des bâtiments
2150 Office des ponts et chaussées 337
100 Office des ponts et chaussées

22 Direction des transports, de l'énergie et des eaux 340
2200 Secrétariat général 340
100 Secrétariat général
2210 Service de coordination pour la protection de l'environnement 342
100 Service de coordination pour la protection de l'environnement
2220 Office des transports publics 343
100 Office des transports publics
2221 Fonds des transports (fonds de loterie) 345
100 Fonds des transports (fonds de loterie)
2230 Office de l'économie hydraulique et énergétique 346
100 Office de l'économie hydraulique et énergétique
200 Administration des mines
2240 Office de la protection des eaux 349
100 Office de la protection des eaux
200 Laboratoire de la protection des eaux

23 Direction des forêts 352
2300 Secrétariat général 352
100 Secrétariat général
2301 Fonds destiné à renforcer l'action bienfaisante de la forêt 355
100 Fonds destiné à renforcer l'action bienfaisante de la forêt
2305 Inspection des forêts et offices forestiers d'arrondissement 356
100 Inspection des forêts et offices forestiers d'arrondissement
2310 Administration des forêts domaniales 358
100 Administration des forêts domaniales
2311 Fonds de l'inspection des forêts et de l'administration forestière 361
100 Fonds pour reboisements
200 Fonds de réserve de l'administration forestière
2320 Inspection de la chasse 362
100 Inspection de la chasse
2321 Fonds pour les dommages causés par le gibier 364
100 Fonds pour les dommages causés par le gibier
200 Fonds pour les recherches sur le gibier
2322 Fonds de chasse 365
100 Fonds de chasse
2323 Fonds de réserve pour la chasse de la Direction des forêts 366
100 Fonds de réserve pour la chasse de la Direction des forêts
2325 Fonds de la pêche 367
100 Fonds de la pêche
2330 Inspection de la protection de la nature 369
100 Inspection de la protection de la nature

24 Direction de l'agriculture 371
2400 Secrétariat général 371
100 Secrétariat général
200 Station cantonale d'arboriculture Oeschberg
2401 Fonds pour la conservation des monuments historiques 374
100 Fonds pour la conservation des monuments historiques
2402 Fonds viticole 375
100 Fonds viticole
2403 Fonds de secours en cas de dommages ou de dangers imminents causés par les éléments 376
100 Fonds de secours en cas de dommages ou de dangers imminents causés par les éléments
2410 Office vétérinaire 377
100 Office vétérinaire
2411 Fonds des épizooties 379
100 Fonds des épizooties
2412 Fonds d'assurance du bétail 381
100 Fonds d'assurance du bétail
2420 Service des améliorations foncières 382
100 Service des améliorations foncières
2421 Fonds pour améliorations foncières 384
100 Fonds pour améliorations foncières
2430 Centrale cantonale d'inspection et de consultation en matière d'économie laitière 385
100 Centrale cantonale d'inspection et de consultation en matière d'économie laitière
2440 Ecoles d'agriculture (production, exploitation et écoles) 387
100 Ecole d'horticulture Oeschberg/Ecole
150 Ecole d'horticulture Oeschberg/Agriculture
200 Ecole de laiterie Rütti/Ecole
230 Ecole de laiterie Rütti/Laiterie
300 Ecole d'agriculture Rütti-Zollikofen/Ecole
350 Ecole d'agriculture Rütti-Zollikofen/Agriculture
400 Ecole d'agriculture Schwand-Münsingen/Ecole
450 Ecole d'agriculture Schwand-Münsingen/Agriculture
500 Ecole d'agriculture Waldhof-Langenthal/Ecole
550 Ecole d'agriculture Waldhof-Langenthal/Agriculture
600 Ecole d'agriculture du Jura bernois
700 Ecole d'agriculture Seeland, Anet/Ecole
750 Ecole d'agriculture Seeland, Anet/Agriculture
800 Ecole d'agriculture Langnau
900 Ecole d'agriculture de montagne, Hondrich/Ecole
950 Ecole d'agriculture de montagne, Hondrich/Agriculture

25 Direction des œuvres sociales 390
2500 Secrétariat général 390
100 Secrétariat général
2501 Fonds de lutte contre les toxicomanies 393
100 Fonds de lutte contre les toxicomanies
2560 Ecole logopédique Münchenbuchsee 394
100 Ecole logopédique Münchenbuchsee
2570 Foyers scolaires de la Direction des œuvres sociales 396
100 Foyer scolaire château de Cerlier/Foyer
150 Foyer scolaire château de Cerlier/Agriculture
200 Foyer scolaire Landorf, Köniz/Foyer
250 Foyer scolaire Landorf, Köniz/Agriculture
300 Foyer scolaire Oberbipp/Foyer
350 Foyer scolaire Oberbipp/Agriculture
400 Foyer scolaire Schlössli, Kehrsatz/Foyer

26 Direction des affaires communales 399
2600 Secrétariat général et inspection 399
100 Secrétariat général et inspection

ADMINISTRATION PRESIDENTIELLE		COMPTE 1989	ECART BUDGETAIRE 1989 ABSOLU	EN %	BUDGET 1989	COMPTE 1988
11	**ADMINISTRATION PRESIDENTIELLE**					
	Fonctionnement: Charges	**21 517 992.50**	**1 901 307.50 –**	**8,11 –**	**23 419 300.00**	
					C 252 030.80	
	Revenus	**3 043 271.70**	**61 071.70 +**	**2,04 +**	**2 982 200.00**	
	Solde	**18 474 720.80 –**			**20 437 100.00 –**	
	Investissement: Depenses	**596 967.75**	**461 032.25 –**	**43,57 –**	**1 058 000.00**	
	Solde	**596 967.75 –**			**1 058 000.00 –**	
1100	**GRAND CONSEIL / DEPUTATION AU CONSEIL DES ETATS**					
	Fonctionnement: Charges	**5 035 506.20**	**854 493.80 –**	**14,51 –**	**5 890 000.00**	
					C 151 883.25	
	Revenus	**3 160.60**	**160.60 +**	**5,35**	**3 000.00**	
	Solde	**5 032 345.60 –**			**5 887 000.00 –**	
	Charges					
3001 *	Indemnités versées aux autorités et aux commissions	2 770 796.60	362 203.40 –	11,57 –	3 133 000.00	
3010	Traitements du personnel administratif et d'exploitation	245 092.90	6 507.10 –	2,59 –	251 600.00	
3030	Contributions de l'employeur aux assurances sociales	31 814.00	3 186.00 –	9,11 –	35 000.00	
3040	Contributions de l'employeur à la Caisse d'assurance	20 398.90	898.90 +	4,60	19 500.00	
					C 898.90	
3061	Allocations de logement	1 800.00	1 800.00 +		0.00	
					C 1 800.00	
3091	Recrutement du personnel	4 533.45	4 533.45 +		0.00	
					C 4 533.45	
3100	Fournitures de bureau	1 964.15	2 035.85 –	50,90 –	4 000.00	
3101 *	Frais d'impression et de reliure, publications	1 091 938.35	165 061.65 –	13,14 –	1 257 000.00	
3102	Ouvrages spécialisés et revues	10 608.10	291.90 –	2,68 –	10 900.00	
3110 *	Acquisition de machines et de meubles de bureau	93 743.45	63 743.45 +	212,47	30 000.00	
					C 63 743.45	
3120	Eau, énergie et combustibles	1 317.85	682.15 –	34,11 –	2 000.00	
3130	Autres marchandises	2 139.20	860.80 –	28,70 –	3 000.00	
3150	Entretien d'appareils et de meubles de bureau	6 652.25	652.25 +	10,87	6 000.00	
					C 652.25	
3180 *	Indemnités pour prestations de service de tiers	437 149.75	457 850.25 –	51,16 –	895 000.00	
3185	Frais de PTT	19 064.55	1 935.45 –	9,22 –	21 000.00	
3191 *	Frais généraux du Conseil-exécutif	80 255.20	80 255.20 +		0.00	
					C 80 255.20	
3650	Contributions versées aux groupes parlementaires	176 400.00	600.00 –	0,34 –	177 000.00	
3900	Imputations internes en faveur de la Chancellerie d'Etat	39 837.50	5 162.50 –	11,48 –	45 000.00	

* = VOIR JUSTIFICATION DES ECARTS 3EME PARTIE

C = CREDIT SUPPLEMENTAIRE, DEPASSEMENT DE CREDIT

ADMINISTRATION PRESIDENTIELLE		COMPTE	ECART BUDGETAIRE 1989		BUDGET	COMPTE
		1989	ABSOLU	EN %	1989	1988
1100	(SUITE)					
	Revenus					
4360	Remboursements de tiers	3 160.60	160.60 +	5,35	3 000.00	

* = VOIR JUSTIFICATION DES ECARTS 3EME PARTIE

C = CREDIT SUPPLEMENTAIRE, DEPASSEMENT DE CREDIT

ADMINISTRATION PRESIDENTIELLE			COMPTE 1989	ECART BUDGETAIRE 1989 ABSOLU	ECART BUDGETAIRE 1989 EN %		BUDGET 1989	COMPTE 1988
1120	**CONSEIL-EXECUTIF**							
	Fonctionnement:	**Charges**	**5 535 845.35**	**474 354.65 –**	**7,90 –**		**6 010 200.00**	
						C	**2 848.55**	
		Revenus	**245 406.70**	**55 406.70 +**	**29,16**		**190 000.00**	
		Solde	**5 290 438.65 –**				**5 820 200.00 –**	
	Charges							
3000	Traitements des conseillers d'Etat		1 857 787.80	6 212.20 –	0,34 –		1 864 000.00	
3030	Contributions de l'employeur aux assurances sociales		97 548.55	2 848.55 +	3,00		94 700.00	
						C	2 848.55	
3040	Contributions de l'employeur à la Caisse d'assurance		142 824.60	9 475.40 –	6,23 –		152 300.00	
3070	Prestations aux retraités		202 097.20	20 902.80 –	9,38 –		223 000.00	
3102	Ouvrages spécialisés et revues		2 768.00	432.00 –	13,50 –		3 200.00	
3172 *	Frais de représentation		96 520.00	6 480.00 –	6,30 –		103 000.00	
3191 *	Frais généraux du Conseil-exécutif		218 429.70	21 570.30 –	8,99 –		240 000.00	
3650 *	Subventions à l'exploitation accordées à des institutions et entreprises privées		2 917 869.50	412 130.50 –	12,38 –		3 330 000.00	
	Revenus							
4360	Remboursements des honoraires des administrateurs; autres		245 406.70	55 406.70 +	29,16		190 000.00	

* = VOIR JUSTIFICATION DES ECARTS 3EME PARTIE

C = CREDIT SUPPLEMENTAIRE, DEPASSEMENT DE CREDIT

ADMINISTRATION PRESIDENTIELLE		COMPTE 1989	ECART BUDGETAIRE 1989 ABSOLU	EN %	BUDGET 1989	COMPTE 1988
1121	**FONDS DU SPORT-TOTO DE LA SECTION PRESIDENTIELLE**					
	Fonctionnement: Charges	**398 924.30**	**138 924.30 +**	**53,43**	**260 000.00**	
	Revenus	**398 924.30**	**138 924.30 +**	**53,43**	**260 000.00**	
	Solde					
	Charges					
3650 *	Subventions à institutions privées pour manifestations de gymnastique et de sport	398 924.30	218 924.30 +	121,62	180 000.00	
3800	Versement au Fonds spécial figurant au bilan		80 000.00 –		80 000.00	
	Revenus					
4690	Subventions provenant des fonds du Sport-Toto	216 544.00	11 544.00 +	5,63	205 000.00	
4800	Prélèvement sur le fonds spécial figurant au bilan	139 393.30	139 393.30 +		0.00	
4910	Bonification d'intérêts sur le compte du bilan du Fonds spécial	42 987.00	12 013.00 –	21,85 –	55 000.00	

ADMINISTRATION PRESIDENTIELLE		COMPTE 1989	ECART BUDGETAIRE 1989 ABSOLU	EN %	BUDGET 1989	COMPTE 1988
1130	**SECTION PRESIDENTIELLE**					
	Fonctionnement: Charges	**10 547 716.65**	**711 383.35 –**	**6,32 –**	**11 259 100.00**	
					C **97 299.00**	
	Revenus	**2 395 780.10**	**133 419.90 –**	**5,28 –**	**2 529 200.00**	
	Solde	**8 151 936.55 –**			**8 729 900.00 –**	
	Charges					
3001	Indemnités versées aux autorités et aux commissions	9 756.75	15 243.25 –	60,98 –	25 000.00	
3010	Traitements du personnel administratif et d'exploitation	5 385 959.90	21 140.10 –	0,40 –	5 407 100.00	
3030	Contributions de l'employeur aux assurances sociales	272 465.00	25 865.00 +	10,48	246 600.00	
					C 25 865.00	
3040	Contributions de l'employeur à la Caisse d'assurance	425 936.80	12 536.80 +	3,03	413 400.00	
					C 12 536.80	
3060	Vêtements de service et allocations y relatives	1 337.00	63.00 –	4,50 –	1 400.00	
3090	Formation et perfectionnement professionnel du personnel	38 784.20	1 815.80 –	4,48 –	40 600.00	
3091	Recrutement du personnel	6 680.25	5 819.75 –	46,56 –	12 500.00	
3100	Fournitures de bureau	1 309 897.20	58 897.20 +	4,70	1 251 000.00	
					C 58 897.20	
3101 *	Frais d'impression et de reliure, publications	1 057 790.35	314 709.65 –	22,93 –	1 372 500.00	
3102	Ouvrages spécialisés et revues	55 000.00		0,00	55 000.00	
3110	Acquisition de machines et de meubles de bureau	74 831.35	168.65 –	0,23 –	75 000.00	
3111	Acquisition de machines, d'appareils, de véhicules, d'autres pièces de mobilier etc.	18 600.05	1 899.95 –	9,27 –	20 500.00	
3120	Eau, énergie et combustibles	153 861.15	25 138.85 –	14,05 –	179 000.00	
3130 *	Autres marchandises	19 984.30	21 915.70 –	52,31 –	41 900.00	
3150	Entretien d'appareils et de meubles de bureau	125 679.90	8 820.10 –	6,56 –	134 500.00	
3151	Entretien de machines, d'appareils, de véhicules et d'autres pièces de mobilier	11 013.20	4 386.80 –	28,49 –	15 400.00	
3160	Loyers, fermages et redevances d'utilisation	196 611.30	48 588.70 –	19,82 –	245 200.00	
3170	Indemnités pour frais de déplacement du personnel	16 149.55	250.45 –	1,53 –	16 400.00	
3172	Frais de représentation	10 913.80	9 086.20 –	45,44 –	20 000.00	
3180 *	Indemnités pour prestations de service de tiers	542 927.00	322 273.00 –	37,25 –	865 200.00	
3185	Frais de PTT	41 959.00	5 441.00 –	11,48 –	47 400.00	
3300	Amortissement d'avoirs du patrimoine financier	1 049.40	1 049.40 +		0.00	
3610	Subventions à l'exploitation accordées à des cantons	59 960.80	39.20 –	0,07 –	60 000.00	

* = VOIR JUSTIFICATION DES ECARTS 3EME PARTIE

C = CREDIT SUPPLEMENTAIRE, DEPASSEMENT DE CREDIT

ADMINISTRATION PRESIDENTIELLE		COMPTE	ECART BUDGETAIRE 1989		BUDGET	COMPTE
		1989	ABSOLU	EN %	1989	1988
1130	(SUITE)					
	Charges					
3620	Subventions à l'exploitation accordées à des communes	251 850.00	2 650.00 –	1,05 –	254 500.00	
3640	Subventions à l'exploitation accordées à des sociétés d'économie mixte	180 000.00		0,00	180 000.00	
3650	Subventions à l'exploitation accordées à des institutions et entreprises privées	202 756.50	243.50 –	0,12 –	203 000.00	
3900	Imputations internes en faveur de la Chancellerie d'Etat	75 961.90	38.10 –	0,06 –	76 000.00	
	Revenus					
4270	Revenus des immeubles du patrimoine administratif	94 455.90	18 255.90 +	23,95	76 200.00	
4310	Emoluments administratifs	125 768.75	19 231.25 –	13,27 –	145 000.00	
4350 *	Ventes	677 475.40	177 975.40 +	35,63	499 500.00	
4360	Remboursements de tiers	8 785.60	4 414.40 –	33,45 –	13 200.00	
4600	Subventions à l'exploitation versées par la Confédération	5 649.00	851.00 –	13,10 –	6 500.00	
4900	Imputations internes de divisions administratives pour fournitures de bureau et papier	1 279 055.50	299 744.50 –	18,99 –	1 578 800.00	
4991	Prélèvement du Fonds de l'hôtellerie et de la restauration (abonnements à la feuille officielle cantonale)	204 589.95	5 410.05 –	2,58 –	210 000.00	
	Investissement: Depenses	**596 967.75**	**461 032.25 –**	**43,58 –**	**1 058 000.00**	
	Solde	**596 967.75 –**			**1 058 000.00 –**	
	Depenses					
5060 *	Acquisition de machines de bureau et d'équipement TED	596 967.75	461 032.25 –	43,58 –	1 058 000.00	

ADMINISTRATION JUDICAIRE		COMPTE	ECART BUDGETAIRE 1989		BUDGET	COMPTE
		1989	ABSOLU	EN %	1989	1988
12 ADMINISTRATION JUDICAIRE						
Fonctionnement:	**Charges**	**69 370 099.95**	**1 341 599.95 +**	**1,97 +**	**68 028 500.00**	
					C 3 043 585.40	
	Revenus	**23 375 512.85**	**753 787.15 –**	**3,12 –**	**24 129 300.00**	
	Solde	**45 994 587.10 –**			**43 899 200.00 –**	
Investissement:	**Depenses**	**600 356.80**	**1 677 243.20 –**	**73,64 –**	**2 277 600.00**	
	Solde	**600 356.80 –**			**2 277 600.00 –**	
1200 COUR SUPREME						
Fonctionnement:	**Charges**	**10 035 774.00**	**472 274.00 +**	**4,93**	**9 563 500.00**	
					C 826 048.70	
	Revenus	**2 009 594.70**	**441 705.30 –**	**18,02 –**	**2 451 300.00**	
	Solde	**8 026 179.30 –**			**7 112 200.00 –**	
Charges						
3000 * Traitements des juges d'appel		4 684 710.95	791 710.95 +	20,33	3 893 000.00	
					C 791 710.95	
3001 Indemnités versées aux juges du Tribunal de commerce, aux jurés, etc.		174 045.95	5 954.05 –	3,31 –	180 000.00	
3010 * Traitements du personnel administratif et d'exploitation		3 000 329.05	537 670.95 –	15,20 –	3 538 000.00	
3030 Contributions de l'employeur aux assurances sociales		396 759.40	13 759.40 +	3,59	383 000.00	
					C 13 759.40	
3040 Contributions de l'employeur à la Caisse d'assurance		656 075.25	52 924.75 –	7,47 –	709 000.00	
3090 Formation et perfectionnement professionnel du personnel		9 395.20	604.80 –	6,05 –	10 000.00	
3091 Recrutement du personnel		2 473.00	2 527.00 –	50,54 –	5 000.00	
3100 * Fournitures de bureau		53 000.00	20 000.00 +	60,60	33 000.00	
					C 20 000.00	
3101 Frais d'impression et de reliure, publications		28 656.10	16 343.90 –	36,32 –	45 000.00	
3102 Ouvrages spécialisés et revues		29 443.75	5 556.25 –	15,88 –	35 000.00	
3110 Acquisition de machines et de meubles de bureau		66 671.45	13 328.55 –	16,67 –	80 000.00	
3120 Eau, énergie et combustibles		64 578.75	20 421.25 –	24,03 –	85 000.00	
3130 Autres marchandises		1 339.15	160.85 –	10,73 –	1 500.00	
3150 Entretien d'appareils et de meubles de bureau		9 437.90	10 562.10 –	52,82 –	20 000.00	
3160 Loyers, fermages et redevances d'utilisation			5 000.00 –		5 000.00	
3170 Indemnités pour frais de déplacement du personnel		10 578.35	578.35 +	5,78	10 000.00	
					C 578.35	
3172 Frais de représentation		1 266.00	2 734.00 –	68,35 –	4 000.00	
3180 * Indemnités pour prestations de service de tiers		140 656.30	71 343.70 –	33,66 –	212 000.00	

* = VOIR JUSTIFICATION DES ECARTS 3EME PARTIE

C = CREDIT SUPPLEMENTAIRE, DEPASSEMENT DE CREDIT

ADMINISTRATION JUDICAIRE		COMPTE 1989	ECART BUDGETAIRE 1989 ABSOLU	EN %	BUDGET 1989	COMPTE 1988
1200	(SUITE)					
	Charges					
3185	Frais de PTT	47 029.20	2 970.80 –	5,95 –	50 000.00	
3199	Frais et dépens	241 980.90	8 019.10 –	3,21 –	250 000.00	
3300	Amortissement de frais judiciaires prononcés	408 632.35	408 632.35 +		0.00	
3900	Imputations internes en faveur de la Chancellerie d'Etat	8 715.00	6 285.00 –	41,90 –	15 000.00	
	Revenus					
4270	Revenus des immeubles du patrimoine administratif	6 256.80	43.20 –	0,69 –	6 300.00	
4310 *	Emoluments judiciaires	830 649.00	369 351.00 –	30,78 –	1 200 000.00	
4350	Ventes	14 236.20	4 236.20 +	42,36	10 000.00	
4360	Remboursements de frais et dépens	1 157 392.70	57 607.30 –	4,75 –	1 215 000.00	
4690 *	Autres revenus	1 060.00	18 940.00 –	94,70 –	20 000.00	
	Investissement: Depenses	**476 082.70**	**273 917.30 –**	**36,53 –**	**750 000.00**	
	Solde	**476 082.70 –**			**750 000.00 –**	
	Depenses					
5060 *	Acquisition de machines de bureau et d'équipement TED	476 082.70	273 917.30 –	36,53 –	750 000.00	

* = VOIR JUSTIFICATION DES ECARTS 3EME PARTIE

C = CREDIT SUPPLEMENTAIRE, DEPASSEMENT DE CREDIT

ADMINISTRATION JUDICAIRE		COMPTE 1989	ECART BUDGETAIRE 1989 ABSOLU	EN %	BUDGET 1989	COMPTE 1988
1205	**TRIBUNAUX DE DISTRICT**					
	Fonctionnement: Charges	**41 448 396.70**	**1 331 996.70 +**	**3,32**	**40 116 400.00**	
					C 750 628.55	
	Revenus	**20 927 893.05**	**277 906.95 –**	**1,32 –**	**21 205 800.00**	
	Solde	**20 520 503.65 –**			**18 910 600.00 –**	
	Charges					
3000	Traitements des juges	9 139 783.95	276 783.95 +	3,12	8 863 000.00	
					C 276 783.95	
3001	Indemnités versées aux juges des tribunaux de district et à leurs suppléants	1 066 494.70	133 505.30 –	11,13 –	1 200 000.00	
3010	Traitements du personnel administratif et d'exploitation	15 683 830.80	306 469.20 –	1,92 –	15 990 300.00	
3030	Contributions de l'employeur aux assurances sociales	1 290 066.05	29 866.05 +	2,36	1 260 200.00	
					C 29 866.05	
3040	Contributions de l'employeur à la Caisse d'assurance	1 931 583.25	42 183.25 +	2,23	1 889 400.00	
					C 42 183.25	
3091	Recrutement du personnel	27 889.35	7 889.35 +	39,44	20 000.00	
					C 7 889.35	
3100	Fournitures de bureau	190 901.25	39 098.75 –	17,00 –	230 000.00	
3101 *	Frais d'impression et de reliure, publications	113 483.85	33 483.85 +	41,85	80 000.00	
					C 33 483.85	
3102	Ouvrages spécialisés et revues	87 917.95	2 082.05 –	2,32 –	90 000.00	
3110	Acquisition de machines et de meubles de bureau	417 852.55	12 147.45 –	2,83 –	430 000.00	
3120 *	Eau, énergie et combustibles	293 029.50	107 470.50 –	26,84 –	400 500.00	
3130	Autres marchandises	1 439.35	10 560.65 –	88,01 –	12 000.00	
3150 *	Entretien d'appareils et de meubles de bureau	47 698.00	82 302.00 –	63,31 –	130 000.00	
3160	Loyers, fermages et redevances d'utilisation		1 000.00 –		1 000.00	
3170	Indemnités pour frais de déplacement du personnel	3 302.60	1 302.60 +	65,13	2 000.00	
					C 1 302.60	
3180 *	Indemnités pour prestations de service de tiers	2 160.30	229 839.70 –	99,07 –	232 000.00	
3185 *	Frais de PTT	4 247.70	21 752.30 –	83,67 –	26 000.00	
3199 *	Frais et dépens	9 004 272.05	304 272.05 +	3,49	8 700 000.00	
					C 304 272.05	
3300	Amortissement de frais judiciaires et d'amendes prononcés	1 527 596.05	1 527 596.05 +		0.00	
3620	Subventions à l'exploitation accordées à des communes	599 573.85	49 573.85 +	9,01	550 000.00	
					C 49 573.85	
3900	Imputations internes en faveur de la Chancellerie d'Etat	15 273.60	5 273.60 +	52,73	10 000.00	
					C 5 273.60	
	Revenus					
4270	Revenus des immeubles du patrimoine administratif	2 385.00	3 415.00 –	58,88 –	5 800.00	

* = VOIR JUSTIFICATION DES ECARTS 3EME PARTIE

C = CREDIT SUPPLEMENTAIRE, DEPASSEMENT DE CREDIT

ADMINISTRATION JUDICAIRE	COMPTE 1989	ECART BUDGETAIRE 1989 ABSOLU	EN %	BUDGET 1989	COMPTE 1988
1205 (SUITE)					
Revenus					
4310 * Emoluments judiciaires	4 473 474.10	526 525.90 –	10,54 –	5 000 000.00	
4360 Remboursements de frais et dépens	5 731 167.80	68 832.20 –	1,19 –	5 800 000.00	
4370 Revenus d'amendes	10 457 395.40	357 395.40 +	3,53	10 100 000.00	
4690 Autres revenus	263 470.75	36 529.25 –	12,18 –	300 000.00	
Investissement: Depenses		**600 000.00 –**		**600 000.00**	
Solde				**600 000.00 –**	
Depenses					
5060 * Acquisition de machines de bureau et d'équipement TED		600 000.00 –		600 000.00	

* = VOIR JUSTIFICATION DES ECARTS 3EME PARTIE

C = CREDIT SUPPLEMENTAIRE, DEPASSEMENT DE CREDIT

ADMINISTRATION JUDICAIRE			COMPTE 1989	ECART BUDGETAIRE 1989 ABSOLU	ECART BUDGETAIRE 1989 EN %		BUDGET 1989	COMPTE 1988
1210	**MINISTERE PUBLIC**							
	Fonctionnement:	**Charges**	**2 191 982.10**	**140 017.90 –**	**6,01 –**		**2 332 000.00**	
						C	**20 050.00**	
		Solde	**2 191 982.10 –**				**2 332 000.00 –**	
	Charges							
3010	Traitements du personnel administratif et d'exploitation		1 841 738.70	137 261.30 –	6,94 –		1 979 000.00	
3030	Contributions de l'employeur aux assurances sociales		94 251.05	4 251.05 +	4,72		90 000.00	
						C	4 251.05	
3040	Contributions de l'employeur à la Caisse d'assurance		172 183.25	12 183.25 +	7,61		160 000.00	
						C	12 183.25	
3091	Recrutement du personnel		3 615.70	3 615.70 +			0.00	
						C	3 615.70	
3100	Fournitures de bureau		8 898.55	1 101.45 –	11,02 –		10 000.00	
3101	Frais d'impression et de reliure, publications		2 000.00		0,00		2 000.00	
3102	Ouvrages spécialisés et revues		10 000.00		0,00		10 000.00	
3110	Acquisition de machines et de meubles de bureau		34 925.95	74.05 –	0,22 –		35 000.00	
3120	Eau, énergie et combustibles		4 497.25	2 502.75 –	35,76 –		7 000.00	
3150	Entretien d'appareils et de meubles de bureau		682.70	4 317.30 –	86,35 –		5 000.00	
3160	Loyers, fermages et redevances d'utilisation		5 320.00	12 680.00 –	70,45 –		18 000.00	
3170	Indemnités pour frais de déplacement du personnel		10 000.00		0,00		10 000.00	
3185	Frais de PTT		3 793.95	1 206.05 –	24,13 –		5 000.00	
3900	Imputations internes en faveur de la Chancellerie d'Etat		75.00	925.00 –	92,50 –		1 000.00	

* = VOIR JUSTIFICATION DES ECARTS 3EME PARTIE

C = CREDIT SUPPLEMENTAIRE, DEPASSEMENT DE CREDIT

ADMINISTRATION JUDICAIRE			COMPTE	ECART BUDGETAIRE 1989			BUDGET	COMPTE
			1989	ABSOLU	EN %		1989	1988
1215	**TRIBUNAUX DES MINEURS**							
	Fonctionnement:	**Charges**	**11 051 088.15**	**91 911.85 –**	**0,83 –**		**11 143 000.00**	
						C	**821 014.85**	
		Revenus	**57 563.15**	**60 636.85 –**	**51,31 –**		**118 200.00**	
		Solde	**10 993 525.00 –**				**11 024 800.00 –**	
	Charges							
3000	Traitements des juges		792 015.30	29 015.30 +	3,80		763 000.00	
						C	29 015.30	
3010 *	Traitements du personnel administratif et d'exploitation		2 960 164.60	298 835.40 –	9,17 –		3 259 000.00	
3030	Contributions de l'employeur aux assurances sociales		189 437.45	437.45 +	0,23		189 000.00	
						C	437.45	
3040	Contributions de l'employeur à la Caisse d'assurance		296 182.45	5 182.45 +	1,78		291 000.00	
						C	5 182.45	
3090	Formation et perfectionnement professionnel du personnel		12 435.10	2 064.90 –	14,25 –		14 500.00	
3091	Recrutement du personnel		4 708.50	708.50 +	17,71		4 000.00	
						C	708.50	
3100	Fournitures de bureau		28 155.45	14 844.55 –	34,53 –		43 000.00	
3101	Frais d'impression et de reliure, publications		10 677.10	1 677.10 +	18,63		9 000.00	
						C	1 677.10	
3102	Ouvrages spécialisés et revues		6 976.00	1 024.00 –	12,80 –		8 000.00	
3110	Acquisition de machines et de meubles de bureau		94 558.40	35 441.60 –	27,27 –		130 000.00	
3120	Eau, énergie et combustibles		17 640.80	12 359.20 –	41,20 –		30 000.00	
3130 *	Autres marchandises		1 826.05	55 173.95 –	96,80 –		57 000.00	
3150	Entretien d'appareils et de meubles de bureau		12 000.00		0,00		12 000.00	
3160	Loyers, fermages et redevances d'utilisation		306 503.70	3 496.30 –	1,13 –		310 000.00	
3170	Indemnités pour frais de déplacement du personnel		3 168.25	331.75 –	9,48 –		3 500.00	
3180 *	Indemnités pour prestations de service de tiers		3 497.00	496 503.00 –	99,31 –		500 000.00	
3185 *	Frais de PTT		36 012.15	80 987.85 –	69,23 –		117 000.00	
3199 *	Frais et dépens et frais d'exécution des mesures		6 183 984.85	783 984.85 +	14,51		5 400 000.00	
						C	783 984.85	
3300	Amortissement de frais judiciaires prononcés		88 135.80	88 135.80 +			0.00	
3900	Imputations internes en faveur de la Chancellerie d'Etat		3 009.20	9.20 +	0,30		3 000.00	
						C	9.20	
	Revenus							
4270	Revenus des immeubles du patrimoine administratif			200.00 –			200.00	
4310	Emoluments judiciaires		5 373.00	2 627.00 –	32,84 –		8 000.00	

* = VOIR JUSTIFICATION DES ECARTS 3EME PARTIE

C = CREDIT SUPPLEMENTAIRE, DEPASSEMENT DE CREDIT

ADMINISTRATION JUDICAIRE	COMPTE 1989	ECART BUDGETAIRE 1989 ABSOLU	EN %	BUDGET 1989	COMPTE 1988
1215 (SUITE)					
Revenus					
4360 * Remboursements de frais et dépens	52 190.15	57 809.85 –	52,56 –	110 000.00	
Investissement: Depenses		**800 000.00 –**		**800 000.00**	
Solde				**800 000.00 –**	
Depenses					
5060 * Acquisition de machines de bureau et d'équipement TED		800 000.00 –		800 000.00	

* = VOIR JUSTIFICATION DES ECARTS 3EME PARTIE

C = CREDIT SUPPLEMENTAIRE, DEPASSEMENT DE CREDIT

ADMINISTRATION JUDICAIRE		COMPTE	ECART BUDGETAIRE 1989		BUDGET	COMPTE
		1989	ABSOLU	EN %	1989	1988
1220	**TRIBUNAL ADMINISTRATIF**					
	Fonctionnement: Charges	**1 358 806.50**	**12 506.50 +**	**0,92**	**1 346 300.00**	
					C 236 977.80	
	Revenus	**251 966.35**	**48 966.35 +**	**24,12**	**203 000.00**	
	Solde	**1 106 840.15 –**			**1 143 300.00 –**	
	Charges					
3000 *	Traitements des juges	604 675.15	214 675.15 +	55,04	390 000.00	
					C 214 675.15	
3001	Indemnités versées aux membres du Tribunal	33 020.70	3 979.30 –	10,76 –	37 000.00	
3010 *	Traitements du personnel administratif et d'exploitation	408 359.55	171 640.45 –	29,60 –	580 000.00	
3030	Contributions de l'employeur aux assurances sociales	53 726.85	4 726.85 +	9,64	49 000.00	
					C 4 726.85	
3040	Contributions de l'employeur à la Caisse d'assurance	86 206.55	16 206.55 +	23,15	70 000.00	
					C 16 206.55	
3090	Formation et perfectionnement professionnel du personnel	1 350.90	7 649.10 –	84,99 –	9 000.00	
3091	Recrutement du personnel	163.20	1 836.80 –	91,84 –	2 000.00	
3100	Fournitures de bureau	8 960.15	11 039.85 –	55,20 –	20 000.00	
3101	Frais d'impression et de reliure, publications	6 369.25	1 369.25 +	27,38	5 000.00	
					C 1 369.25	
3102	Ouvrages spécialisés et revues	9 951.25	48.75 –	0,49 –	10 000.00	
3110	Acquisition de machines et de meubles de bureau	104 462.45	8 837.55 –	7,81 –	113 300.00	
3130	Autres marchandises	396.15	603.85 –	60,39 –	1 000.00	
3150	Entretien d'appareils et de meubles de bureau	10 189.15	4 810.85 –	32,08 –	15 000.00	
3160	Loyers, fermages et redevances d'utilisation	1 593.60	5 406.40 –	77,24 –	7 000.00	
3180	Indemnités pour prestations de service de tiers	19 598.00	402.00 –	2,01 –	20 000.00	
3185	Frais de PTT	5 571.90	1 428.10 –	20,41 –	7 000.00	
3199	Frais pour assistance judiciaire	817.10	2 182.90 –	72,77 –	3 000.00	
3300	Amortissement d'avoirs du patrimoine financier	774.60	774.60 +		0.00	
3900	Imputations internes en faveur de la Chancellerie d'Etat	2 620.00	5 380.00 –	67,25 –	8 000.00	
	Revenus					
4310	Emoluments judiciaires	249 341.35	49 341.35 +	24,67	200 000.00	
4350	Ventes	2 625.00	375.00 –	12,50 –	3 000.00	

* = VOIR JUSTIFICATION DES ECARTS 3EME PARTIE

C = CREDIT SUPPLEMENTAIRE, DEPASSEMENT DE CREDIT

ADMINISTRATION JUDICAIRE		COMPTE	ECART BUDGETAIRE 1989		BUDGET	COMPTE
		1989	ABSOLU	EN %	1989	1988
1225	**TRIBUNAL DES ASSURANCES**					
	Fonctionnement: Charges	**2 301 866.30**	**129 933.70 –**	**5,35 –**	**2 431 800.00**	
					C 383 728.30	
	Revenus	**4 305.60**	**1 694.40 –**	**28,24 –**	**6 000.00**	
	Solde	**2 297 560.70 –**			**2 425 800.00 –**	
	Charges					
3000 *	Traitements des juges	1 096 257.65	296 257.65 +	37,03	800 000.00	
					C 296 257.65	
3001	Indemnités versées aux membres du Tribunal	64 245.40	10 754.60 –	14,34 –	75 000.00	
3010 *	Traitements du personnel administratif et d'exploitation	694 199.05	455 800.95 –	39,64 –	1 150 000.00	
3030	Contributions de l'employeur aux assurances sociales	95 452.40	1 547.60 –	1,60 –	97 000.00	
3040 *	Contributions de l'employeur à la Caisse d'assurance	243 031.50	86 031.50 +	54,79	157 000.00	
					C 86 031.50	
3090	Formation et perfectionnement professionnel du personnel	434.40	19 565.60 –	97,83 –	20 000.00	
3091	Recrutement du personnel	234.00	1 766.00 –	88,30 –	2 000.00	
3100	Fournitures de bureau	23 257.05	942.95 –	3,90 –	24 200.00	
3101	Frais d'impression et de reliure, publications	6 000.00		0,00	6 000.00	
3102	Ouvrages spécialisés et revues	11 026.30	973.70 –	8,12 –	12 000.00	
3110	Acquisition de machines et de meubles de bureau	6 262.60	5 737.40 –	47,82 –	12 000.00	
3150	Entretien d'appareils et de meubles de bureau	16 810.20	4 789.80 –	22,18 –	21 600.00	
3160	Loyers, fermages et redevances d'utilisation	5 573.55	4 426.45 –	44,27 –	10 000.00	
3180	Indemnités pour prestations de service de tiers	4 638.50	361.50 –	7,23 –	5 000.00	
3185	Frais de PTT	15 153.75	4 846.25 –	24,24 –	20 000.00	
3199	Frais pour des affaires de droit civil	16 439.15	1 439.15 +	9,59	15 000.00	
					C 1 439.15	
3300	Amortissement d'avoirs du patrimoine financier	230.80	230.80 +		0.00	
3900	Imputations internes en faveur de la Chancellerie d'Etat	2 620.00	2 380.00 –	47,60 –	5 000.00	
	Revenus					
4310	Emoluments judiciaires	4 305.60	1 694.40 –	28,24 –	6 000.00	

* = VOIR JUSTIFICATION DES ECARTS 3EME PARTIE

C = CREDIT SUPPLEMENTAIRE, DEPASSEMENT DE CREDIT

ADMINISTRATION JUDICAIRE		COMPTE	ECART BUDGETAIRE 1989		BUDGET	COMPTE
		1989	ABSOLU	EN %	1989	1988
1225	(SUITE)					
	Investissement: Depenses	**124 274.10**	**3 325.90 –**	**2,61 –**	**127 600.00**	
	Solde	**124 274.10 –**			**127 600.00 –**	
	Depenses					
5060	Acquisition de machines de bureau et d'équipement TED	124 274.10	3 325.90 –	2,61 –	127 600.00	

* = VOIR JUSTIFICATION DES ECARTS 3EME PARTIE

C = CREDIT SUPPLEMENTAIRE, DEPASSEMENT DE CREDIT

ADMINISTRATION JUDICAIRE		COMPTE	ECART BUDGETAIRE 1989			BUDGET	COMPTE
		1989	ABSOLU	EN %		1989	1988
1230	**COMMISSION DES RECOURS EN MATIERE FISCALE**						
	Fonctionnement: Charges	**982 186.20**	**113 313.80 –**	**10,35 –**		**1 095 500.00**	
					C	**5 137.20**	
	Revenus	**124 190.00**	**20 810.00 –**	**14,36 –**		**145 000.00**	
	Solde	**857 996.20 –**				**950 500.00 –**	
	Charges						
3001	Indemnités versées aux membres de la Commission	26 050.50	5 949.50 –	18,60 –		32 000.00	
3010	Traitements du personnel administratif et d'exploitation	762 243.40	67 756.60 –	8,17 –		830 000.00	
3030	Contributions de l'employeur aux assurances sociales	38 635.45	2 364.55 –	5,77 –		41 000.00	
3040	Contributions de l'employeur à la Caisse d'assurance	61 897.20	897.20 +	1,47		61 000.00	
					C	897.20	
3090	Formation et perfectionnement professionnel du personnel	1 030.00	2 470.00 –	70,58 –		3 500.00	
3091	Recrutement du personnel	6 740.00	4 240.00 +	169,60		2 500.00	
					C	4 240.00	
3100	Fournitures de bureau	2 275.45	4 724.55 –	67,50 –		7 000.00	
3101	Frais d'impression et de reliure, publications	2 432.90	67.10 –	2,69 –		2 500.00	
3102	Ouvrages spécialisés et revues	7 313.75	2 186.25 –	23,02 –		9 500.00	
3110	Acquisition de machines et de meubles de bureau	3 975.75	1 024.25 –	20,49 –		5 000.00	
3120	Eau, énergie et combustibles	4 523.50	2 476.50 –	35,38 –		7 000.00	
3130	Autres marchandises	1 367.95	1 632.05 –	54,41 –		3 000.00	
3150	Entretien d'appareils et de meubles de bureau	4 151.60	1 848.40 –	30,81 –		6 000.00	
3160	Loyers, fermages et redevances d'utilisation	34 325.10	2 674.90 –	7,23 –		37 000.00	
3170	Indemnités pour frais de déplacement du personnel	2 362.40	2 637.60 –	52,76 –		5 000.00	
3180	Indemnités pour prestations de service de tiers	14 149.15	15 850.85 –	52,84 –		30 000.00	
3185	Frais de PTT	7 981.60	4 018.40 –	33,49 –		12 000.00	
3900	Imputations internes en faveur de la Chancellerie d'Etat	730.50	769.50 –	51,30 –		1 500.00	
	Revenus						
4310	Emoluments administratifs	124 190.00	20 810.00 –	14,36 –		145 000.00	

* = VOIR JUSTIFICATION DES ECARTS 3EME PARTIE

C = CREDIT SUPPLEMENTAIRE, DEPASSEMENT DE CREDIT

DIRECTION DE L'ECONOMIE PUBLIQUE			COMPTE 1989	ECART BUDGETAIRE 1989 ABSOLU	EN %	BUDGET 1989	COMPTE 1988
13	**DIRECTION DE L'ECONOMIE PUBLIQUE**						
	Fonctionnement:	**Charges**	**590 697 863.88**	**2 338 163.88 +**	**0,39 +**	**588 359 700.00**	
						C 8 204 525.20	
		Revenus	**249 923 368.15**	**11 182 368.15 +**	**4,68 +**	**238 741 000.00**	
		Solde	**340 774 495.73 –**			**349 618 700.00 –**	
	Investissement:	**Depenses**	**22 649 574.90**	**13 575 425.10 –**	**37,47 –**	**36 225 000.00**	
		Recettes	**8 872 312.65**	**5 761 087.35 –**	**39,36 –**	**14 633 400.00**	
		Solde	**13 777 262.25 –**			**21 591 600.00 –**	
1300	**SECRETARIAT**						
	Fonctionnement:	**Charges**	**1 821 803.95**	**305 603.95 +**	**20,15**	**1 516 200.00**	
						C 354 088.45	
		Revenus	**32 070.00**	**17 970.00 +**	**127,44**	**14 100.00**	
		Solde	**1 789 733.95 –**			**1 502 100.00 –**	
	Charges						
3001	Indemnités versées aux autorités et aux commissions		7 808.00	1 192.00 –	13,25 –	9 000.00	
3010 *	Traitements du personnel administratif et d'exploitation		1 166 653.20	105 653.20 +	9,95	1 061 000.00	
						C 105 653.20	
3030	Contributions de l'employeur aux assurances sociales		59 617.55	7 317.55 +	13,99	52 300.00	
						C 7 317.55	
3040	Contributions de l'employeur à la Caisse d'assurance		104 863.35	19 163.35 +	22,36	85 700.00	
						C 19 163.35	
3090	Formation et perfectionnement professionnel du personnel		4 873.00	427.00 –	8,06 –	5 300.00	
3091	Recrutement du personnel		6 716.10	783.90 –	10,46 –	7 500.00	
3100	Fournitures de bureau		10 267.80	1 232.20 –	10,72 –	11 500.00	
3101	Frais d'impression et de reliure, publications		910.95	410.95 +	82,19	500.00	
						C 410.95	
3102	Ouvrages spécialisés et revues		4 924.20	975.80 –	16,54 –	5 900.00	
3110	Acquisition de machines et de meubles de bureau		27 654.35	345.65 –	1,24 –	28 000.00	
3120	Eau, énergie et combustibles		1 408.85	7 391.15 –	84,00 –	8 800.00	
3130	Autres marchandises		2 279.20	2 320.80 –	50,46 –	4 600.00	
3150	Entretien d'appareils et de meubles de bureau		5 975.60	9 324.40 –	60,95 –	15 300.00	
3160	Loyers, fermages et redevances d'utilisation		23 062.75	11 437.25 –	33,16 –	34 500.00	
3170	Indemnités pour frais de déplacement du personnel		4 952.05	4 047.95 –	44,98 –	9 000.00	
3172	Frais de représentation		7 132.30	5 367.70 –	42,95 –	12 500.00	
3180 *	Indemnités pour prestations de service de tiers		285 364.70	165 564.70 +	138,20	119 800.00	
						C 165 564.70	
3185	Frais de PTT		1 778.70	278.70 +	18,58	1 500.00	
						C 278.70	

* = VOIR JUSTIFICATION DES ECARTS 3EME PARTIE

C = CREDIT SUPPLEMENTAIRE, DEPASSEMENT DE CREDIT

DIRECTION DE L'ECONOMIE PUBLIQUE		COMPTE 1989	ECART BUDGETAIRE 1989 ABSOLU	EN %		BUDGET 1989	COMPTE 1988
1300	(SUITE)						
	Charges						
3610	Subventions à l'exploitation accordées à des cantons	2 000.00	500.00 –	20,00 –		2 500.00	
3620 *	Subventions à l'exploitation accordées à des communes	55 700.00	55 700.00 +			0.00	
					C	55 700.00	
3650	Subventions à l'exploitation accordées à des institutions et entreprises privées	31 600.00	2 900.00 –	8,41 –		34 500.00	
3900	Imputations internes en faveur de la Chancellerie d'Etat	6 261.30	238.70 –	3,68 –		6 500.00	
	Revenus						
4310	Emoluments administratifs	23 305.00	9 305.00 +	66,46		14 000.00	
4350	Ventes	500.00	500.00 +			0.00	
4360	Remboursements de tiers	8 265.00	8 165.00 +	›999.99 +		100.00	

* = VOIR JUSTIFICATION DES ECARTS 3EME PARTIE

C = CREDIT SUPPLEMENTAIRE, DEPASSEMENT DE CREDIT

DIRECTION DE L'ECONOMIE PUBLIQUE			COMPTE 1989	ECART BUDGETAIRE 1989 ABSOLU	EN %		BUDGET 1989	COMPTE 1988
1305	**BUREAU DU DELEGUE AU DEVELOPPEMENT ECONOMIQUE**							
	Fonctionnement:	**Charges**	**9 102 957.05**	**55 542.95 –**	**0,61 –**		**9 158 500.00**	
						C	**42 724.75**	
		Revenus	**223 597.20**	**223 597.20 +**			**0.00**	
		Solde	**8 879 359.85 –**				**9 158 500.00 –**	
	Charges							
3001	Indemnités versées aux autorités et aux commissions		3 047.40	2 952.60 –	49,21 –		6 000.00	
3010	Traitements du personnel administratif et d'exploitation		847 242.80	64 357.20 –	7,06 –		911 600.00	
3030	Contributions de l'employeur aux assurances sociales		43 061.35	4 861.35 +	12,72		38 200.00	
						C	4 861.35	
3040	Contributions de l'employeur à la Caisse d'assurance		92 002.05	10 502.05 +	12,88		81 500.00	
						C	10 502.05	
3090	Formation et perfectionnement professionnel du personnel		5 634.95	1 365.05 –	19,51 –		7 000.00	
3091 *	Recrutement du personnel		22 677.60	10 677.60 +	88,98		12 000.00	
						C	10 677.60	
3100	Fournitures de bureau		13 643.10	9 143.10 +	203,18		4 500.00	
						C	9 143.10	
3101	Frais d'impression et de reliure, publications		3 149.75	1 850.25 –	37,01 –		5 000.00	
3102	Ouvrages spécialisés et revues		8 375.85	1 375.85 +	19,65		7 000.00	
						C	1 375.85	
3110	Acquisition de machines et de meubles de bureau		6 851.40	1 148.60 –	14,36 –		8 000.00	
3120	Eau, énergie et combustibles			10 000.00 –			10 000.00	
3130	Autres marchandises		476.35	23.65 –	4,73 –		500.00	
3150	Entretien d'appareils et de meubles de bureau		4 905.45	5 094.55 –	50,95 –		10 000.00	
3160	Loyers, fermages et redevances d'utilisation		12 996.00	5 004.00 –	27,80 –		18 000.00	
3170	Indemnités pour frais de déplacement du personnel		26 783.45	216.55 –	0,81 –		27 000.00	
3180	Indemnités pour prestations de service de tiers		93 744.75	6 255.25 –	6,26 –		100 000.00	
3185	Frais de PTT		11 130.20	5 630.20 +	102,36		5 500.00	
						C	5 630.20	
3650	Subventions à des institutions privées pour le programme d'impulsion Jura bernois; autres		905 000.00		0,00		905 000.00	
3900	Imputations internes en faveur de la Chancellerie d'Etat		2 234.60	534.60 +	31,44		1 700.00	
						C	534.60	
3990	Transfert au Fonds p. l'encouragement de l'économie et au Fds d'aide aux investissements dans les régions de montagne		7 000 000.00		0,00		7 000 000.00	

* = VOIR JUSTIFICATION DES ECARTS 3EME PARTIE

C = CREDIT SUPPLEMENTAIRE, DEPASSEMENT DE CREDIT

DIRECTION DE L'ECONOMIE PUBLIQUE	COMPTE 1989	ECART BUDGETAIRE 1989 ABSOLU	EN %	BUDGET 1989	COMPTE 1988
1305 (SUITE)					
Revenus					
4250 Intérêts de prêts du patrimoine administratif	3 931.50	3 931.50 +		0.00	
4261 * Intérêts sur le capital de dotation des banques d'Etat	20 000.00	20 000.00 +		0.00	
4399 * Autres contributions	199 665.70	199 665.70 +		0.00	
Investissement: Depenses	**50 000.00**	**920 000.00 –**	**94,85 –**	**970 000.00**	
Recettes	**233 605.00**	**233 605.00 +**		**0.00**	
Solde	**183 605.00 +**			**970 000.00 –**	
Depenses					
5060 * Acquisition de machines de bureau et d'équipement TED		170 000.00 –		170 000.00	
5650 * Subventions à l'investissement versées à des institutions et entreprises privées; équipement de terrains, autres	50 000.00	750 000.00 –	93,75 –	800 000.00	
Recettes					
6250 * Remboursement, par des institutions privées, de prêts et de participations	233 605.00	233 605.00 +		0.00	

* = VOIR JUSTIFICATION DES ECARTS 3EME PARTIE

C = CREDIT SUPPLEMENTAIRE, DEPASSEMENT DE CREDIT

DIRECTION DE L'ECONOMIE PUBLIQUE		COMPTE 1989	ECART BUDGETAIRE 1989 ABSOLU	EN %	BUDGET 1989	COMPTE 1988
1306	**FONDS POUR L'ENCOURAGEMENT DE L'ECONOMIE**					
	Fonctionnement: Charges	**6 441 122.70**	**873 877.30 –**	**11,95 –**	**7 315 000.00**	
	Revenus	**6 441 122.70**	**873 877.30 –**	**11,95 –**	**7 315 000.00**	
	Solde					
	Charges					
3101 *	Frais d'impression et de reliure, publications	39 346.80	39 346.80 +		0.00	
3170	Indemnités pour frais de déplacement du personnel	4 150.85	4 150.85 +		0.00	
3180 *	Indemnités pour prestations de service de tiers	97 537.05	262 462.95 –	72,91 –	360 000.00	
3184	Impôts et taxes		5 000.00 –		5 000.00	
3185	Frais de PTT	1 395.90	1 395.90 +		0.00	
3319 *	Amortissements sur cautionnements solidaires (participat. aux pertes)		500 000.00 –		500 000.00	
3650 *	Subventions à la réduction des intérêts et subventions à des institutions privées	2 623 516.10	1 326 483.90 –	33,59 –	3 950 000.00	
3800	Versement au Fonds spécial figurant au bilan	3 645 018.85	3 645 018.85 +		0.00	
3900	Imputations internes en faveur de la Chancellerie d'Etat	6 157.15	6 157.15 +		0.00	
3920	Bonification d'amortissements sur les subventions à l'investissement	24 000.00	2 476 000.00 –	99,04 –	2 500 000.00	
	Revenus					
4250 *	Intérêts sur des prêts	173 729.20	26 270.80 –	13,14 –	200 000.00	
4800	Prélèvement sur le fonds spécial figurant au bilan		960 000.00 –		960 000.00	
4910	Bonification d'intérêts sur le compte du bilan du Fonds spécial	1 267 393.50	112 393.50 +	9,73	1 155 000.00	
4990	Report du solde du compte de fonctionnement du Bureau du délégué au développement économique	5 000 000.00		0,00	5 000 000.00	

DIRECTION DE L'ECONOMIE PUBLIQUE		COMPTE 1989	ECART BUDGETAIRE 1989 ABSOLU	EN %	BUDGET 1989	COMPTE 1988
1306 (SUITE)						
Investissement:	**Depenses**	**1 124 000.00**	**10 376 000.00 –**	**90,23 –**	**11 500 000.00**	
	Recettes	**1 329 000.00**	**5 671 000.00 –**	**81,02 –**	**7 000 000.00**	
	Solde	**205 000.00 +**			**4 500 000.00 –**	
Depenses						
5000 * Acquisition de terrains non bâtis			5 000 000.00 –		5 000 000.00	
5220 * Prêts et participations permanentes au bénéfice des communes		1 100 000.00	1 100 000.00 +		0.00	
5250 * Prêts à des institutions privées			4 000 000.00 –		4 000 000.00	
5620 * Subventions à l'investissement versées aux communes et à des institutions privées pour équipement de terrains		24 000.00	1 976 000.00 –	98,80 –	2 000 000.00	
5650 * Subventions à l'investissement versées à des institutions privées			500 000.00 –		500 000.00	
Recettes						
6000 * Transfert de terrains au patrimoine financier			5 000 000.00 –		5 000 000.00	
6220 * Remboursement, par des communes, de prêts et de participations		905 000.00	905 000.00 +		0.00	
6250 * Remboursement de prêts par des institutions privées		424 000.00	1 576 000.00 –	78,80 –	2 000 000.00	

* = VOIR JUSTIFICATION DES ECARTS 3EME PARTIE

C = CREDIT SUPPLEMENTAIRE, DEPASSEMENT DE CREDIT

DIRECTION DE L'ECONOMIE PUBLIQUE			COMPTE 1989	ECART BUDGETAIRE 1989 ABSOLU	ECART BUDGETAIRE 1989 EN %	BUDGET 1989	COMPTE 1988
1307	**FONDS D'AIDE AUX INVESTISSEMENTS DANS LES REGIONS DE MONTAGNE**						
	Fonctionnement:	**Charges**	**2 917 184.80**	**94 815.20 –**	**3,15 –**	**3 012 000.00**	
		Revenus	**2 917 184.80**	**94 815.20 –**	**3,15 –**	**3 012 000.00**	
		Solde					
	Charges						
3090	Formation et perfectionnement professionnel du personnel		8 260.00	8 260.00 +		0.00	
3101	Frais d'impression et de reliure, publications		702.45	702.45 +		0.00	
3110 *	Acquisition de machines et de meubles de bureau		30 117.50	30 117.50 +		0.00	
3180	Indemnités pour prestations de service de tiers		83 698.20	16 301.80 –	16,31 –	100 000.00	
3620 *	Subventions à des syndicats de communes pour les régions de montagne		194 820.00	94 820.00 +	94,82	100 000.00	
3720	Subventions redistribuées aux secrétariats de région		561 020.00	108 980.00 –	16,27 –	670 000.00	
3800	Versement au Fonds spécial figurant au bilan		2 038 566.65	103 433.35 –	4,83 –	2 142 000.00	
	Revenus						
4250	Intérêts sur prêts		17 606.80	2 393.20 –	11,97 –	20 000.00	
4700	Subventions fédérales à redistribuer aux secrétariats de région		561 020.00	108 980.00 –	16,27 –	670 000.00	
4910	Bonification d'intérêts sur le compte du bilan du Fonds spécial		338 558.00	16 558.00 +	5,14	322 000.00	
4990	Report du solde du compte de fonctionnement du Bureau du délégué au développement économique		2 000 000.00		0,00	2 000 000.00	
	Investissement: Depenses		**3 510 600.00**	**989 400.00 –**	**21,99 –**	**4 500 000.00**	
	Recettes		**1 216 764.00**	**83 236.00 –**	**6,41 –**	**1 300 000.00**	
	Solde		**2 293 836.00 –**			**3 200 000.00 –**	
	Depenses						
5220 *	Prêts aux communes et à des institutions privées		3 510 600.00	989 400.00 –	21,99 –	4 500 000.00	
	Recettes						
6220 *	Remboursement de prêts par des communes et des institutions privées		1 216 764.00	83 236.00 –	6,41 –	1 300 000.00	

DIRECTION DE L'ECONOMIE PUBLIQUE			COMPTE 1989	ECART BUDGETAIRE 1989 ABSOLU	EN %		BUDGET 1989	COMPTE 1988
1310	**OFFICE DU TOURISME**							
	Fonctionnement:	**Charges**	**4 529 002.65**	**19 302.65 +**	**0,42**		**4 509 700.00**	
						C	**99 339.10**	
		Revenus	**3 456 322.85**	**3 332 322.85 +**	**›999.99 +**		**124 000.00**	
		Solde	**1 072 679.80 –**				**4 385 700.00 –**	
	Charges							
3001	Indemnités versées aux autorités et aux commissions		24 917.90	5 082.10 –	16,95 –		30 000.00	
3010	Traitements du personnel administratif et d'exploitation		836 291.80	35 291.80 +	4,40		801 000.00	
						C	35 291.80	
3030	Contributions de l'employeur aux assurances sociales		42 478.30	3 078.30 +	7,81		39 400.00	
						C	3 078.30	
3040	Contributions de l'employeur à la Caisse d'assurance		73 932.15	8 332.15 +	12,70		65 600.00	
						C	8 332.15	
3090	Formation et perfectionnement professionnel du personnel		3 830.80	1 169.20 –	23,39 –		5 000.00	
3091	Recrutement du personnel		1 761.60	1 938.40 –	52,39 –		3 700.00	
3100	Fournitures de bureau		5 796.70	8 903.30 –	60,57 –		14 700.00	
3101	Frais d'impression et de reliure, publications		11 878.50	7 378.50 +	163,96		4 500.00	
						C	7 378.50	
3102	Ouvrages spécialisés et revues		1 644.20	855.80 –	34,24 –		2 500.00	
3110	Acquisition de machines et de meubles de bureau		29 000.00		0,00		29 000.00	
3120	Eau, énergie et combustibles		3 168.70	10 231.30 –	76,36 –		13 400.00	
3130	Autres marchandises		615.20	2 984.80 –	82,92 –		3 600.00	
3150	Entretien d'appareils et de meubles de bureau		4 322.20	677.80 –	13,56 –		5 000.00	
3160 *	Loyers, fermages et redevances d'utilisation		123 535.70	44 435.70 +	56,17		79 100.00	
						C	44 435.70	
3170	Indemnités pour frais de déplacement du personnel		9 725.40	3 274.60 –	25,19 –		13 000.00	
3180 *	Indemnités pour prestations de service de tiers		3 657.25	44 342.75 –	92,39 –		48 000.00	
3185	Frais de PTT		3 372.20	672.20 +	24,89		2 700.00	
						C	672.20	
3650	Subventions à l'exploitation accordées à des institutions et entreprises privées		1 531 371.15	1 371.15 +	0,08		1 530 000.00	
3900	Imputations internes en faveur de la Chancellerie d'Etat		4 552.45	1 947.55 –	29,97 –		6 500.00	
3990	Transfert au Fonds du tourisme		1 813 150.45	150.45 +	0,00		1 813 000.00	
						C	150.45	
	Revenus							
4112 *	Patentes			19 000.00 –			19 000.00	
4310	Emoluments administratifs		89 227.50	15 772.50 –	15,03 –		105 000.00	

* = VOIR JUSTIFICATION DES ECARTS 3EME PARTIE

C = CREDIT SUPPLEMENTAIRE, DEPASSEMENT DE CREDIT

DIRECTION DE L'ECONOMIE PUBLIQUE		COMPTE 1989	ECART BUDGETAIRE 1989 ABSOLU	EN %	BUDGET 1989	COMPTE 1988
1310	(SUITE)					
	Revenus					
4350	Ventes	200.00	200.00 +		0.00	
4360	Remboursements de tiers	83.60	83.60 +		0.00	
4404 *	Part au produit du monopole fédéral sur les alcools	35 028.40	35 028.40 +		0.00	
4991	Report de Fonds spéciaux au compte de fonctionnement d'offices	3 331 783.35	3 331 783.35 +		0.00	

* = VOIR JUSTIFICATION DES ECARTS 3EME PARTIE

C = CREDIT SUPPLEMENTAIRE, DEPASSEMENT DE CREDIT

DIRECTION DE L'ECONOMIE PUBLIQUE	COMPTE 1989	ECART BUDGETAIRE 1989 ABSOLU	EN %	BUDGET 1989	COMPTE 1988
1311 FONDS DE L'HOTELLERIE ET DE LA RESTAURATION					
Fonctionnement: Charges	**6 342 851.40**	**1 652 851.40 +**	**35,24**	**4 690 000.00**	
Revenus	**6 342 851.40**	**1 652 851.40 +**	**35,24**	**4 690 000.00**	
Solde					
Charges					
3101 * Frais d'impression et de reliure, publications	37 625.00	37 625.00 +		0.00	
3650 * Subventions à des institutions privées	1 953 913.10	185 913.10 +	10,51	1 768 000.00	
3659 Autres subventions à des institutions privées	5 090.00	5 090.00 +		0.00	
3800 Versement au Fonds spécial figurant au bilan		2 512 000.00 –		2 512 000.00	
3920 Bonification d'amortissements sur les subventions à l'investissement	809 850.00	609 850.00 +	304,92	200 000.00	
3991 * Report au compte de fonctionnement de la Chancellerie d'Etat (abonnements à feuille officielle cantonale)	3 536 373.30	3 326 373.30 +	›999.99 +	210 000.00	
Revenus					
4112 Patentes pour établissements d'hôtellerie et de restauration et pour commerces	3 353 619.50	63 619.50 +	1,93	3 290 000.00	
4260 Revenus de participations permanentes du patrimoine administratif	8 540.00	8 540.00 +		0.00	
4310 Emoluments	772 080.00	87 080.00 +	12,71	685 000.00	
4350 * Abonnements à la feuille officielle cantonale; ventes de manuels, autres	219 585.55	5 414.45 –	2,41 –	225 000.00	
4800 Prélèvement sur le fonds spécial figurant au bilan	1 578 935.35	1 578 935.35 +		0.00	
4910 Bonification d'intérêts sur le compte du bilan du Fonds spécial	410 091.00	79 909.00 –	16,31 –	490 000.00	

DIRECTION DE L'ECONOMIE PUBLIQUE	COMPTE 1989	ECART BUDGETAIRE 1989 ABSOLU	EN %	BUDGET 1989	COMPTE 1988
1311 (SUITE)					
Investissement: Depenses	**809 850.00**	**609 850.00 +**	**304,92**	**200 000.00**	
Solde	**809 850.00 –**			**200 000.00 –**	
Depenses					
5650 * Subventions à l'investissement à des instit. privées pour la création, la rénovation et le développement d'installations	809 850.00	609 850.00 +	304,92	200 000.00	

* = VOIR JUSTIFICATION DES ECARTS 3EME PARTIE

C = CREDIT SUPPLEMENTAIRE, DEPASSEMENT DE CREDIT

DIRECTION DE L'ECONOMIE PUBLIQUE	COMPTE 1989	ECART BUDGETAIRE 1989 ABSOLU	EN %	BUDGET 1989	COMPTE 1988
1312 FONDS DU TOURISME					
Fonctionnement: Charges	**3 843 947.90**	**130 947.90 +**	**3,52**	**3 713 000.00**	
Revenus	**3 843 947.90**	**130 947.90 +**	**3,52**	**3 713 000.00**	
Solde					
Charges					
3620 * Subventions aux communes pour mesures touristiques		680 000.00 –		680 000.00	
3650 * Subventions à des institutions et entreprises privées pour mesures touristiques		256 000.00 –		256 000.00	
3800 Versement au Fonds spécial figurant au bilan	1 507 032.90	794 032.90 +	111,36	713 000.00	
3920 Bonification d'amortissements sur les subventions à l'investissement	2 336 915.00	272 915.00 +	13,22	2 064 000.00	
Revenus					
4392 Taxe cantonale d'hébergement	2 030 797.45	130 797.45 +	6,88	1 900 000.00	
4990 Report du solde du compte de fonctionnement de l'Office du tourisme (deniers de l'Etat)	1 813 150.45	150.45 +	0,00	1 813 000.00	
Investissement: Depenses	**2 336 915.00**	**272 915.00 +**	**13,22**	**2 064 000.00**	
Solde	**2 336 915.00 –**			**2 064 000.00 –**	
Depenses					
5620 * Subventions à l'investissement aux communes pour la création, la rénovation et le développement d'installations	461 595.00	1 214 405.00 –	72,46 –	1 676 000.00	
5650 * Subventions à l'investissement à des instit. privées pour la création, la rénovation et le développement d'installations	1 875 320.00	1 487 320.00 +	383,32	388 000.00	

* = VOIR JUSTIFICATION DES ECARTS 3EME PARTIE

C = CREDIT SUPPLEMENTAIRE, DEPASSEMENT DE CREDIT

DIRECTION DE L'ECONOMIE PUBLIQUE			COMPTE	ECART BUDGETAIRE 1989			BUDGET	COMPTE
			1989	ABSOLU	EN %		1989	1988
1315	**OFFICE DU LOGEMENT**							
	Fonctionnement:	**Charges**	**3 512 206.75**	**1 608 193.25 –**	**31,41 –**		**5 120 400.00**	
						C	**6 032.60**	
		Revenus	**126 987.80**	**44 012.20 –**	**25,74 –**		**171 000.00**	
		Solde	**3 385 218.95 –**				**4 949 400.00 –**	
	Charges							
3010	Traitements du personnel administratif et d'exploitation		751 290.75	16 709.25 –	2,18 –		768 000.00	
3030	Contributions de l'employeur aux assurances sociales		37 687.75	787.75 +	2,13		36 900.00	
						C	787.75	
3040	Contributions de l'employeur à la Caisse d'assurance		58 344.85	5 244.85 +	9,87		53 100.00	
						C	5 244.85	
3090	Formation et perfectionnement professionnel du personnel		1 500.00		0,00		1 500.00	
3091	Recrutement du personnel		2 663.70	336.30 –	11,21 –		3 000.00	
3100	Fournitures de bureau		2 707.20	3 292.80 –	54,88 –		6 000.00	
3101	Frais d'impression et de reliure, publications		2 098.00	4 902.00 –	70,03 –		7 000.00	
3102	Ouvrages spécialisés et revues		1 274.80	225.20 –	15,02 –		1 500.00	
3110	Acquisition de machines et de meubles de bureau		29 028.70	8 971.30 –	23,61 –		38 000.00	
3120	Eau, énergie et combustibles		3 804.90	1 195.10 –	23,91 –		5 000.00	
3130	Autres marchandises		667.55	1 832.45 –	73,30 –		2 500.00	
3150	Entretien d'appareils et de meubles de bureau		774.00	4 226.00 –	84,52 –		5 000.00	
3160	Loyers, fermages et redevances d'utilisation		1 944.40	455.60 –	18,99 –		2 400.00	
3170	Indemnités pour frais de déplacement du personnel		12 208.30	5 791.70 –	32,18 –		18 000.00	
3180 *	Indemnités pour prestations de service de tiers		534.85	62 965.15 –	99,16 –		63 500.00	
3620 *	Subventions aux charges d'intérêts versées aux communes; réservation de terrains à bâtir		404 010.70	595 989.30 –	59,60 –		1 000 000.00	
3650 *	Subv. charges d'int. à instit. priv.; amélior. logemts anc., encourag. à constr. logemts et logemts à prix raisonnables		2 073 616.60	861 383.40 –	29,35 –		2 935 000.00	
3750	Subv. aux charges d'intérêts redistribuées à institutions privées; encouragement à la construction de logements		126 987.80	44 012.20 –	25,74 –		171 000.00	
3900	Imputations internes en faveur de la Chancellerie d'Etat		1 061.90	1 938.10 –	64,61 –		3 000.00	
	Revenus							
4700	Subv. féd. aux charges d'intérêts à redistribuer; encouragement à la construction de logements		59 764.00	15 236.00 –	20,32 –		75 000.00	

* = VOIR JUSTIFICATION DES ECARTS 3EME PARTIE

C = CREDIT SUPPLEMENTAIRE, DEPASSEMENT DE CREDIT

DIRECTION DE L'ECONOMIE PUBLIQUE	COMPTE 1989	ECART BUDGETAIRE 1989 ABSOLU	EN %	BUDGET 1989	COMPTE 1988
1315 (SUITE)					
Revenus					
4720 Subv. comm. aux charges d'int. à redistribuer; encouragement à la construction de logements	67 223.80	28 776.20 –	29,98 –	96 000.00	
Investissement: Depenses	**4 872 962.05**	**697 037.95 –**	**12,52 –**	**5 570 000.00**	
Recettes	**3 930 048.15**	**339 951.85 –**	**7,97 –**	**4 270 000.00**	
Solde	**942 913.90 –**			**1 300 000.00 –**	
Depenses					
5650 * Subv. inv. à instit. privées; amélioration habitat dans régions montagne, encouragemt constr. logemts à prix raison.	1 266 715.00	233 285.00 –	15,56 –	1 500 000.00	
5700 * Remboursements de subv. à l'investissement pour la construction de logements redistribués à la Confédération	274 035.25	64 035.25 +	30,49	210 000.00	
5720 Remboursements de subv. à l'investissement pour la construction de logements redistribués aux communes	239 306.80	29 306.80 +	13,95	210 000.00	
5750 * Subv. inv. redistribuées pour l'amélioration de l'habitat dans les régions de montagne	3 092 905.00	557 095.00 –	15,27 –	3 650 000.00	
Recettes					
6450 * Remboursement par des instit. privées de subv. à l'investissement pour la construction de logements	323 801.10	123 801.10 +	61,90	200 000.00	
6700 Subv. féd. inv. à redistribuer l'amélioration de l'habitat das les régions de montagne	2 463 778.00	536 222.00 –	17,88 –	3 000 000.00	
6720 Subv. à l'inv. des communes à redistr. pour l'amélioration de l'habitat dans les régions de montagne	629 127.00	20 873.00 –	3,22 –	650 000.00	
6750 Remboursements par des instit. privées de subv. à l'inv. pour la construction de logements à redistribuer	513 342.05	93 342.05 +	22,22	420 000.00	

DIRECTION DE L'ECONOMIE PUBLIQUE			COMPTE	ECART BUDGETAIRE 1989			BUDGET	COMPTE
			1989	ABSOLU	EN %		1989	1988
1320	**OFFICE DE L'INDUSTRIE, DES ARTS ET METIERS ET DU TRAVAIL**							
	Fonctionnement:	**Charges**	**10 781 356.80**	**2 130 456.80 +**	**24,62**		**8 650 900.00**	
						C	**2 680 311.30**	
		Revenus	**2 485 407.85**	**277 707.85 +**	**12,57**		**2 207 700.00**	
		Solde	**8 295 948.95 –**				**6 443 200.00 –**	
	Charges							
3001	Indemnités versées aux autorités et aux commissions		4 216.20	1 683.80 –	28,54 –		5 900.00	
3010	Traitements du personnel administratif et d'exploitation		5 304 564.55	369 535.45 –	6,52 –		5 674 100.00	
3030	Contributions de l'employeur aux assurances sociales		265 858.35	10 358.35 +	4,05		255 500.00	
						C	10 358.35	
3040	Contributions de l'employeur à la Caisse d'assurance		417 713.30	7 686.70 –	1,81 –		425 400.00	
3060	Vêtements de service et allocations y relatives		1 147.70	852.30 –	42,62 –		2 000.00	
3090	Formation et perfectionnement professionnel du personnel		16 100.00		0,00		16 100.00	
3091	Recrutement du personnel		30 238.70	8 538.70 +	39,34		21 700.00	
						C	8 538.70	
3100	Fournitures de bureau		49 568.95	431.05 –	0,87 –		50 000.00	
3101	Frais d'impression et de reliure, publications		49 149.40	21 850.60 –	30,78 –		71 000.00	
3102	Ouvrages spécialisés et revues		17 285.15	2 314.85 –	11,82 –		19 600.00	
3110 *	Acquisition de machines et de meubles de bureau		265 059.35	139 059.35 +	110,36		126 000.00	
						C	139 059.35	
3111 *	Acquisition de machines, d'appareils, de véhicules, d'autres pièces de mobilier etc.		100 478.95	35 178.95 +	53,87		65 300.00	
						C	35 178.95	
3120	Eau, énergie et combustibles		50 630.90	16 769.10 –	24,88 –		67 400.00	
3130	Autres marchandises		85 382.35	20 217.65 –	19,15 –		105 600.00	
3150	Entretien d'appareils et de meubles de bureau		26 125.70	12 074.30 –	31,61 –		38 200.00	
3151	Entretien de machines, d'appareils, de véhicules et d'autres pièces de mobilier		35 387.50	21 612.50 –	37,92 –		57 000.00	
3160	Loyers, fermages et redevances d'utilisation		473 859.80	14 740.20 –	3,02 –		488 600.00	
3170	Indemnités pour frais de déplacement du personnel		62 211.25	35 588.75 –	36,39 –		97 800.00	
3180 *	Indemnités pour prestations de service de tiers		3 106 227.80	2 485 027.80 +	400,03		621 200.00	
						C	2 485 027.80	
3183	Primes d'assurance objets		21 544.00	1 656.00 –	7,14 –		23 200.00	
3184	Impôts et taxes		787.15	12.85 –	1,61 –		800.00	
3185	Frais de PTT		12 648.15	2 148.15 +	20,45		10 500.00	
						C	2 148.15	
3600	Subventions à l'exploitation accordées à la Confédération		4 260.00	240.00 –	5,34 –		4 500.00	

* = VOIR JUSTIFICATION DES ECARTS 3EME PARTIE

C = CREDIT SUPPLEMENTAIRE, DEPASSEMENT DE CREDIT

DIRECTION DE L'ECONOMIE PUBLIQUE		COMPTE 1989	ECART BUDGETAIRE 1989 ABSOLU	EN %	BUDGET 1989	COMPTE 1988
1320	(SUITE)					
	Charges					
3650	Subventions à l'exploitation accordées à des institutions et entreprises privées	158 008.60	20 491.40 –	11,48 –	178 500.00	
3750	Subventions redistribuées à des institutions priveés	8 261.30	1 738.70 –	17,39 –	10 000.00	
3900	Imputations internes en faveur de la Chancellerie d'Etat	14 641.70	358.30 –	2,39 –	15 000.00	
3990	Transfert au Fonds de crise	200 000.00		0,00	200 000.00	
	Revenus					
4270	Revenus des immeubles du patrimoine administratif	7 536.00	36.00 +	0,48	7 500.00	
4310 *	Emoluments administratifs	1 313 519.90	569 019.90 +	76,42	744 500.00	
4340 *	Autres redevances d'utilisation et prestations de service	1 031 468.90	271 331.10 –	20,83 –	1 302 800.00	
4350	Ventes	13 631.80	7 231.80 +	112,99	6 400.00	
4360	Remboursements de tiers	6 053.65	4 553.65 +	303,57	1 500.00	
4399	Autres contributions	2 332.55	2 332.55 +		0.00	
4500 *	Remboursements de la Confédération	102 603.75	32 396.25 –	24,00 –	135 000.00	
4700	Subventions à redistribuer versées par la Confédération	8 261.30	1 738.70 –	17,39 –	10 000.00	
	Investissement: Depenses	**589 121.05**	**878.95 –**	**0,15 –**	**590 000.00**	
	Solde	**589 121.05 –**			**590 000.00 –**	
	Depenses					
5061	Acquisition de machines, d'appareils, de véhicules et d'autres pièces de mobilier	589 121.05	878.95 –	0,15 –	590 000.00	

DIRECTION DE L'ECONOMIE PUBLIQUE		COMPTE 1989	ECART BUDGETAIRE 1989 ABSOLU	EN %	BUDGET 1989	COMPTE 1988
1321	**FONDS DE CRISE**					
	Fonctionnement: Charges	**2 569 624.75**	**2 430 375.25 –**	**48,61 –**	**5 000 000.00**	
	Revenus	**2 569 624.75**	**2 430 375.25 –**	**48,61 –**	**5 000 000.00**	
	Solde					
	Charges					
3150	Entretien d'appareils et de meubles de bureau	93 066.25	6 933.75 –	6,94 –	100 000.00	
3620 *	Subventions versées aux communes pour secours de crise et programmes d'emploi en faveur de chômeurs assurés	2 343 253.50	2 056 746.50 –	46,75 –	4 400 000.00	
3650 *	Subventions versées à des entreprises privées; aides à la mise au courant	133 305.00	366 695.00 –	73,34 –	500 000.00	
	Revenus					
4800	Prélèvement sur le fonds spécial figurant au bilan	2 066 768.75	2 464 231.25 –	54,39 –	4 531 000.00	
4910	Bonification d'intérêts sur le compte du bilan du Fonds spécial	302 856.00	33 856.00 +	12,58	269 000.00	
4990	Report du solde du compte de fonctionnement de l'Office cantonal de l'industrie, de l'artisanat et du travail	200 000.00		0,00	200 000.00	

DIRECTION DE L'ECONOMIE PUBLIQUE		COMPTE 1989	ECART BUDGETAIRE 1989 ABSOLU	EN %	BUDGET 1989	COMPTE 1988
1330	**OFFICE CANTONAL DES ASSURANCES**					
	Fonctionnement: Charges	**372 985 908.85**	**1 883 308.85 +**	**0,50**	**371 102 600.00**	
					C 4 059 021.85	
	Revenus	**157 618 909.55**	**363 009.55 +**	**0,23**	**157 255 900.00**	
	Solde	**215 366 999.30 –**			**213 846 700.00 –**	
	Charges					
3010	Traitements du personnel administratif et d'exploitation	1 350 000.00	20 000.00 +	1,50	1 330 000.00	
					C 20 000.00	
3030	Contributions de l'employeur aux assurances sociales	73 085.00	985.00 +	1,36	72 100.00	
					C 985.00	
3040	Contributions de l'employeur à la Caisse d'assurance	135 900.00	24 800.00 +	22,32	111 100.00	
					C 24 800.00	
3091	Recrutement du personnel	2 000.00		0,00	2 000.00	
3100	Fournitures de bureau	18 991.85	4 308.15 –	18,49 –	23 300.00	
3101	Frais d'impression et de reliure, publications	59 680.55	22 019.45 –	26,96 –	81 700.00	
3120	Eau, énergie et combustibles	16 100.00		0,00	16 100.00	
3130	Autres marchandises	3 400.00		0,00	3 400.00	
3150	Entretien d'appareils et de meubles de bureau	7 100.00		0,00	7 100.00	
3160	Loyers, fermages et redevances d'utilisation	80 400.00		0,00	80 400.00	
3170	Indemnités pour frais de déplacement du personnel	1 428.10	571.90 –	28,60 –	2 000.00	
3180 *	Indemnités pour prestations de service de tiers	128 415.65	50 384.35 –	28,18 –	178 800.00	
3185	Frais de PTT	160 121.00	8 479.00 –	5,03 –	168 600.00	
3186	Traitement des données BEDAG	41 000.00		0,00	41 000.00	
3600 *	Part du canton aux assurances sociales AVS/AI + aux dépenses féd. liées au régime des allocations fam. dans l'agricult.	145 791 581.00	1 343 419.00 –	0,92 –	147 135 000.00	
3620	Subventions versées aux communes pour l'assurance-maladie obligatoire	233 348.10	16 651.90 –	6,67 –	250 000.00	
3650	Subv. à caisses malad. reconn. pour ass.-malad. et ass. cont. tuberculose + maladies longue durée; alloc. fam. cant. agri.	15 870 120.75	729 879.25 –	4,40 –	16 600 000.00	
3660 *	Prestations complémentaires à l'AVS/AI	209 013 236.85	4 013 236.85 +	1,95	205 000 000.00	
					C 4 013 236.85	
	Revenus					
4211 *	Intérêts moratoires	26 377.05	21 877.05 +	486,15	4 500.00	
4350	Ventes		200.00 –		200.00	
4600 *	Subventions fédérales aux prestations complémentaires à l'AVS/AI	64 794 103.00	1 244 103.00 +	1,95	63 550 000.00	
4620 *	Contrib. des communes à l'AVS et l'AI, aux prest. complém. à l'AVS/AI, aux allocations fam. cantonales dans l'agriculture	92 480 847.00	915 353.00 –	0,99 –	93 396 200.00	

* = VOIR JUSTIFICATION DES ECARTS 3EME PARTIE

C = CREDIT SUPPLEMENTAIRE, DEPASSEMENT DE CREDIT

DIRECTION DE L'ECONOMIE PUBLIQUE		COMPTE 1989	ECART BUDGETAIRE 1989 ABSOLU	EN %	BUDGET 1989	COMPTE 1988
1330	(SUITE)					
	Revenus					
4650	Contributions de l'agriculture aux allocations familiales cantonales dans l'agriculture	317 582.50	12 582.50 +	4,12	305 000.00	

* = VOIR JUSTIFICATION DES ECARTS 3EME PARTIE

C = CREDIT SUPPLEMENTAIRE, DEPASSEMENT DE CREDIT

DIRECTION DE L'ECONOMIE PUBLIQUE			COMPTE 1989	ECART BUDGETAIRE 1989 ABSOLU	EN %		BUDGET 1989	COMPTE 1988
1340	**LABORATOIRE DE CONTROLE DES DENREES ALIMENTAIRES ET DE L'EAU POTABLE**							
	Fonctionnement:	**Charges**	**4 877 318.65**	**21 881.35 –**	**0,45 –**		**4 899 200.00**	
						C	**41 639.75**	
		Revenus	**392 850.25**	**90 850.25 +**	**30,08**		**302 000.00**	
		Solde	**4 484 468.40 –**				**4 597 200.00 –**	
	Charges							
3010	Traitements du personnel administratif et d'exploitation		3 335 528.05	1 171.95 –	0,04 –		3 336 700.00	
3030	Contributions de l'employeur aux assurances sociales		166 643.20	1 543.20 +	0,93		165 100.00	
						C	1 543.20	
3040	Contributions de l'employeur à la Caisse d'assurance		250 598.50	25 098.50 +	11,13		225 500.00	
						C	25 098.50	
3060	Vêtements de service et allocations y relatives		1 787.55	412.45 –	18,75 –		2 200.00	
3090	Formation et perfectionnement professionnel du personnel		13 761.85	538.15 –	3,77 –		14 300.00	
3091	Recrutement du personnel		4 994.75	1 305.25 –	20,72 –		6 300.00	
3100	Fournitures de bureau		16 802.30	1 197.70 –	6,66 –		18 000.00	
3101	Frais d'impression et de reliure, publications		7 048.95	5 951.05 –	45,78 –		13 000.00	
3102	Ouvrages spécialisés et revues		14 187.35	12.65 –	0,09 –		14 200.00	
3110	Acquisition de machines et de meubles de bureau		37 481.75	618.25 –	1,63 –		38 100.00	
3111	Acquisition de machines, d'appareils, de véhicules, d'autres pièces de mobilier etc.		313 735.65	2 264.35 –	0,72 –		316 000.00	
3120	Eau, énergie et combustibles		55 340.45	9 859.55 –	15,13 –		65 200.00	
3130	Autres marchandises		166 198.05	14 998.05 +	9,91		151 200.00	
						C	14 998.05	
3150	Entretien d'appareils et de meubles de bureau		73 262.80	37.20 –	0,06 –		73 300.00	
3151	Entretien de machines, d'appareils, de véhicules et d'autres pièces de mobilier		37 197.90	7 802.10 –	17,34 –		45 000.00	
3160	Loyers, fermages et redevances d'utilisation		149 009.85	3 990.15 –	2,61 –		153 000.00	
3170	Indemnités pour frais de déplacement du personnel		92 479.10	7 520.90 –	7,53 –		100 000.00	
3180	Indemnités pour prestations de service de tiers		103 769.05	11 830.95 –	10,24 –		115 600.00	
3183	Primes d'assurance objets		620.80	79.20 –	11,32 –		700.00	
3185	Frais de PTT		34 348.35	4 651.65 –	11,93 –		39 000.00	
3650	Subventions à l'exploitation accordées à des institutions et entreprises privées		708.40	91.60 –	11,45 –		800.00	
3900	Imputations internes en faveur de la Chancellerie d'Etat		1 814.00	4 186.00 –	69,77 –		6 000.00	

* = VOIR JUSTIFICATION DES ECARTS 3EME PARTIE

C = CREDIT SUPPLEMENTAIRE, DEPASSEMENT DE CREDIT

DIRECTION DE L'ECONOMIE PUBLIQUE		COMPTE 1989	ECART BUDGETAIRE 1989 ABSOLU	EN %	BUDGET 1989	COMPTE 1988
1340	(SUITE)					
	Revenus					
4310	Emoluments administratifs	124 933.55	44 933.55 +	56,16	80 000.00	
4340	Autres redevances d'utilisation et prestations de service	262 155.60	55 155.60 +	26,64	207 000.00	
4360	Remboursements de tiers	5 761.10	9 238.90 –	61,60 –	15 000.00	

DIRECTION DE L'ECONOMIE PUBLIQUE		COMPTE 1989	ECART BUDGETAIRE 1989 ABSOLU	EN %		BUDGET 1989	COMPTE 1988
1345	**OFFICE POUR LES EXPOSITIONS EN MATIERE ECONOMIQUE ET CULTURELLE**						
	Fonctionnement: Charges	**1 455 631.40**	**50 368.60 –**	**3,35 –**		**1 506 000.00**	
					C	**3 842.20**	
	Revenus	**393 209.50**	**3 609.50 +**	**0,92**		**389 600.00**	
	Solde	**1 062 421.90 –**				**1 116 400.00 –**	
	Charges						
3010	Traitements du personnel administratif et d'exploitation	921 833.00	23 367.00 –	2,48 –		945 200.00	
3030	Contributions de l'employeur aux assurances sociales	45 213.70	1 613.70 +	3,70		43 600.00	
					C	1 613.70	
3040	Contributions de l'employeur à la Caisse d'assurance	63 428.50	2 228.50 +	3,64		61 200.00	
					C	2 228.50	
3090	Formation et perfectionnement professionnel du personnel	814.20	1 185.80 –	59,29 –		2 000.00	
3091	Recrutement du personnel	2 508.00	492.00 –	16,40 –		3 000.00	
3100	Fournitures de bureau	7 478.85	21.15 –	0,29 –		7 500.00	
3101	Frais d'impression et de reliure, publications	6 967.80	32.20 –	0,46 –		7 000.00	
3102	Ouvrages spécialisés et revues	35 995.35	4.65 –	0,02 –		36 000.00	
3110	Acquisition de machines et de meubles de bureau	19 826.70	173.30 –	0,87 –		20 000.00	
3111	Acquisition de machines, d'appareils, de véhicules, d'autres pièces de mobilier etc.	24 991.40	8.60 –	0,04 –		25 000.00	
3120	Eau, énergie et combustibles	39 995.50	13 004.50 –	24,54 –		53 000.00	
3130	Autres marchandises	32 960.00	40.00 –	0,13 –		33 000.00	
3141	Entretien des domaines faisant partie du patrimoine administratif	11 915.50	84.50 –	0,71 –		12 000.00	
3150	Entretien d'appareils et de meubles de bureau	3 412.65	587.35 –	14,69 –		4 000.00	
3151	Entretien de machines, d'appareils, de véhicules et d'autres pièces de mobilier	3 590.30	1 409.70 –	28,20 –		5 000.00	
3160	Loyers, fermages et redevances d'utilisation	38 825.70	6 174.30 –	13,73 –		45 000.00	
3170	Indemnités pour frais de déplacement du personnel	5 763.65	1 236.35 –	17,67 –		7 000.00	
3180	Indemnités pour prestations de service de tiers	170 952.90	47.10 –	0,03 –		171 000.00	
3183	Primes d'assurance objets	3 900.00	600.00 –	13,34 –		4 500.00	
3185	Frais de PTT	11 906.60	2 093.40 –	14,96 –		14 000.00	
3650	Subventions à l'exploitation accordées à des institutions et entreprises privées	712.00	288.00 –	28,80 –		1 000.00	
3900	Imputations internes en faveur de la Chancellerie d'Etat	2 639.10	3 360.90 –	56,02 –		6 000.00	

* = VOIR JUSTIFICATION DES ECARTS 3EME PARTIE

C = CREDIT SUPPLEMENTAIRE, DEPASSEMENT DE CREDIT

DIRECTION DE L'ECONOMIE PUBLIQUE	COMPTE 1989	ECART BUDGETAIRE 1989 ABSOLU	EN %	BUDGET 1989	COMPTE 1988
1345 (SUITE)					
Revenus					
4310 Emoluments administratifs	9 495.25	1 495.25 +	18,69	8 000.00	
4340 * Rétributions pour expositions, utilisation des salles de conférence et locaux d'exposition	120 894.30	10 894.30 +	9,90	110 000.00	
4360 * Remboursements de tiers	32 819.95	7 180.05 –	17,96 –	40 000.00	
4620 * Subventions à l'exploitation versées par des communes	230 000.00	1 600.00 –	0,70 –	231 600.00	

DIRECTION DE L'ECONOMIE PUBLIQUE		COMPTE 1989	ECART BUDGETAIRE 1989 ABSOLU	EN %	BUDGET 1989	COMPTE 1988
1350	**FORMATION ET ORIENTATION PROFESSIONELLES**					
	Fonctionnement: Charges	**111 781 037.65**	**968 237.65 +**	**0,87**	**110 812 800.00**	
					C 48 624.45	
	Revenus	**42 824 298.60**	**7 441 098.60 +**	**21,03**	**35 383 200.00**	
	Solde	**68 956 739.05 –**			**75 429 600.00 –**	
	Charges					
3001 *	Indemnités versées aux autorités et aux commissions	445 329.80	110 470.20 –	19,88 –	555 800.00	
3010	Traitements du personnel administratif et d'exploitation	4 339 507.95	9 807.95 +	0,22	4 329 700.00	
					C 9 807.95	
3020 *	Traitements du corps enseignant	1 721 290.50	139 709.50 –	7,51 –	1 861 000.00	
3030	Contributions de l'employeur aux assurances sociales	310 139.80	3 339.80 +	1,08	306 800.00	
					C 3 339.80	
3040	Contributions de l'employeur à la Caisse d'assurance	476 650.50	35 450.50 +	8,03	441 200.00	
					C 35 450.50	
3090 *	Formation et perfectionnement professionnel du personnel	54 401.25	85 598.75 –	61,15 –	140 000.00	
3091	Recrutement du personnel	25 026.20	26.20 +	0,10	25 000.00	
					C 26.20	
3100	Fournitures de bureau	134 240.55	29 759.45 –	18,15 –	164 000.00	
3101	Frais d'impression et de reliure, publications	97 030.40	40 969.60 –	29,69 –	138 000.00	
3102	Ouvrages spécialisés et revues	16 731.75	2 268.25 –	11,94 –	19 000.00	
3106	Matériel didactique (destiné à l'enseignement et à la recherche)	42 285.50	10 714.50 –	20,22 –	53 000.00	
3110	Acquisition de machines et de meubles de bureau	69 895.40	3 104.60 –	4,26 –	73 000.00	
3111	Acquisition de machines, d'appareils, de véhicules, d'autres pièces de mobilier etc.	54 767.15	732.85 –	1,33 –	55 500.00	
3120	Eau, énergie et combustibles	61 301.30	37 298.70 –	37,83 –	98 600.00	
3130	Autres marchandises	80 363.50	6 136.50 –	7,10 –	86 500.00	
3141	Entretien des domaines faisant partie du patrimoine administratif	25 023.90	1 976.10 –	7,32 –	27 000.00	
3150 *	Entretien d'appareils et de meubles de bureau	8 520.45	59 979.55 –	87,57 –	68 500.00	
3151	Entretien de machines, d'appareils, de véhicules et d'autres pièces de mobilier	7 411.50	6 088.50 –	45,10 –	13 500.00	
3160	Loyers, fermages et redevances d'utilisation	437 524.50	49 875.50 –	10,24 –	487 400.00	
3170	Indemnités pour frais de déplacement du personnel	60 598.15	17 901.85 –	22,81 –	78 500.00	
3171	Excursions, courses d'école, camps	11 551.00	5 449.00 –	32,06 –	17 000.00	
3180	Indemnités pour prestations de service de tiers	3 618 353.60	1 646.40 –	0,05 –	3 620 000.00	

* = VOIR JUSTIFICATION DES ECARTS 3EME PARTIE

C = CREDIT SUPPLEMENTAIRE, DEPASSEMENT DE CREDIT

DIRECTION DE L'ECONOMIE PUBLIQUE		COMPTE 1989	ECART BUDGETAIRE 1989 ABSOLU	EN %	BUDGET 1989	COMPTE 1988
1350	(SUITE)					
	Charges					
3183	Primes d'assurance objets	9 514.90	1 685.10 –	15,05 –	11 200.00	
3185	Frais de PTT	29 289.15	27 210.85 –	48,17 –	56 500.00	
3186	Traitement des données BEDAG		5 000.00 –		5 000.00	
3610	Subventions à des institutions intercantonales	34 564.50	435.50 –	1,25 –	35 000.00	
3620 *	Subventions à l'exploitation accordées à des communes	42 037 765.70	211 734.30 –	0,51 –	42 249 500.00	
3640	Subventions à l'exploitation accordées à des sociétés d'économie mixte	55 100.00		0,00	55 100.00	
3650 *	Subventions à l'exploitation accordées à des institutions et entreprises privées	21 574 731.20	1 576 268.80 –	6,81 –	23 151 000.00	
3710 *	Subventions à l'exploitation redistribuées aux cantons pour élèves venant d'autres cantons	2 934 601.25	1 065 398.75 –	26,64 –	4 000 000.00	
3720 *	Subventions à l'exploitation redistribuées aux communes pour écoles prof. et prof. supérieures, autres cours	26 405 383.00	4 780 383.00 +	22,10	21 625 000.00	
3750 *	Subventions à l'exploitation redistribuées à des institut. priv. pour écoles prof., prof. supérieures, cours	6 582 148.00	342 852.00 –	4,96 –	6 925 000.00	
3900 *	Imputations internes en faveur de la Chancellerie d'Etat	19 995.30	20 504.70 –	50,63 –	40 500.00	
	Revenus					
4270	Revenus des immeubles du patrimoine administratif	9 736.80	36.80 +	0,37	9 700.00	
4310	Emoluments administratifs	6 630.00	770.00 –	10,41 –	7 400.00	
4330 *	Emoluments de cours	110 365.00	30 135.00 –	21,45 –	140 500.00	
4350 *	Ventes	147 734.50	29 265.50 –	16,54 –	177 000.00	
4360 *	Remboursements de tiers	314 443.05	108 443.05 +	52,64	206 000.00	
4361	Remboursement de subventions à l'exploitation	17 945.00	17 945.00 +		0.00	
4399 *	Autres contributions	3 940 961.00	3 940 961.00 +		0.00	
4600	Subventions à l'exploitation versées par la Confédération	1 415 632.00	32 132.00 +	2,32	1 383 500.00	
4610 *	Subventions à l'exploitation versées par des cantons	33 330.00	66 670.00 –	66,67 –	100 000.00	
4620	Subventions à l'exploitation versées par des communes	905 389.00	96 289.00 +	11,90	809 100.00	
4700	Subventions fédérales à l'exploitation à redistribuer pour des écoles professionnelles, prof. supérieures, cours	32 987 531.00	4 437 531.00 +	15,54	28 550 000.00	
4720	Subventions communales à l'exploitation à redistribuer pour élèves venant d'autres cantons	2 934 601.25	1 065 398.75 –	26,64 –	4 000 000.00	

DIRECTION DE L'ECONOMIE PUBLIQUE		COMPTE 1989	ECART BUDGETAIRE 1989 ABSOLU	EN %	BUDGET 1989	COMPTE 1988
1350 (SUITE)						
Investissement:	**Depenses**	**7 636 835.65**	**184 164.35 –**	**2,36 –**	**7 821 000.00**	
	Recettes	**1 959 172.00**	**509 172.00 +**	**35,11**	**1 450 000.00**	
	Solde	**5 677 663.65 –**			**6 371 000.00 –**	
Depenses						
5060 *	Acquisition de machines de bureau et d'équipement TED	790 963.65	180 036.35 –	18,55 –	971 000.00	
5620 *	Subventions à l'investissement versées aux communes pour la construction d'écoles prof. et prof. supérieures	4 886 700.00	113 300.00 –	2,27 –	5 000 000.00	
5650 *	Subv. inv. à instit. privées pour cons. écoles prof., prof. sup. et bâtiments pour cours d'introduction		400 000.00 –		400 000.00	
5720 *	Subventions à l'investissement redistribuées aux communes pour la construction d'écoles prof. et prof. supérieures	1 959 172.00	759 172.00 +	63,26	1 200 000.00	
5750 *	Subventions à l'investissement redistrib. à instit. privées pour cons. écoles prof., prof. sup., bâtiments p. cours intro		250 000.00 –		250 000.00	
Recettes						
6700	Subv. féd. inv. à redistribuer pour cons. écoles prof., prof. sup., bâtiments pour cours d'introduction	1 959 172.00	509 172.00 +	35,11	1 450 000.00	

* = VOIR JUSTIFICATION DES ECARTS 3EME PARTIE

C = CREDIT SUPPLEMENTAIRE, DEPASSEMENT DE CREDIT

DIRECTION DE L'ECONOMIE PUBLIQUE			COMPTE 1989	ECART BUDGETAIRE 1989 ABSOLU	ECART BUDGETAIRE 1989 EN %	BUDGET 1989	COMPTE 1988
1351	**FONDS POUR LA FORMATION PROFESSIONELLE**						
	Fonctionnement:	**Charges**	**498 297.65**	**60 297.65 +**	**13,76**	**438 000.00**	
		Revenus	**498 297.65**	**60 297.65 +**	**13,76**	**438 000.00**	
		Solde					
	Charges						
3101	Frais d'impression et de reliure, publications		192 363.65	12 363.65 +	6,86	180 000.00	
3110	Acquisition de machines et de meubles de bureau		415.80	9 584.20 –	95,85 –	10 000.00	
3180 *	Indemnités pour prestations de service de tiers		259 292.70	149 292.70 +	135,72	110 000.00	
3650 *	Subventions à privés et à institutions		46 225.50	16 225.50 +	54,08	30 000.00	
3800	Versement au Fonds spécial figurant au bilan			108 000.00 –		108 000.00	
	Revenus						
4310	Taxes de contrat d'apprentissage et d'examen		312 820.00	37 180.00 –	10,63 –	350 000.00	
4350	Ventes		14 200.00	14 200.00 +		0.00	
4600 *	Subventions à l'exploitation versées par la Confédération		34 155.00	34 155.00 +		0.00	
4800	Prélèvement sur le fonds spécial figurant au bilan		67 903.65	67 903.65 +		0.00	
4910	Bonification d'intérêts sur le compte du bilan du Fonds spécial		69 219.00	18 781.00 –	21,35 –	88 000.00	

* = VOIR JUSTIFICATION DES ECARTS 3EME PARTIE

C = CREDIT SUPPLEMENTAIRE, DEPASSEMENT DE CREDIT

DIRECTION DE L'ECONOMIE PUBLIQUE			COMPTE 1989	ECART BUDGETAIRE 1989 ABSOLU	EN %		BUDGET 1989	COMPTE 1988
1360	**ECOLES D'INGENIEURS**							
	Fonctionnement:	**Charges**	**47 237 610.93**	**322 210.93 +**	**0,68**		**46 915 400.00**	
						C	**868 900.75**	
		Revenus	**19 756 685.35**	**1 031 185.35 +**	**5,50**		**18 725 500.00**	
		Solde	**27 480 925.58 –**				**28 189 900.00 –**	
	Charges							
3001	Indemnités versées aux autorités et aux commissions		26 527.00	2 473.00 –	8,53 –		29 000.00	
3010 *	Traitements du personnel administratif et d'exploitation		6 733 148.00	417 748.00 +	6,61		6 315 400.00	
						C	417 748.00	
3020	Traitements du corps enseignant		24 262 602.85	71 702.85 +	0,29		24 190 900.00	
						C	71 702.85	
3030	Contributions de l'employeur aux assurances sociales		1 540 032.70	25 732.70 +	1,69		1 514 300.00	
						C	25 732.70	
3040 *	Contributions de l'employeur à la Caisse d'assurance		2 246 636.10	323 736.10 +	16,83		1 922 900.00	
						C	323 736.10	
3050 *	Contributions de l'employer aux assurances maladie et accidents			56 000.00 –			56 000.00	
3090	Formation et perfectionnement professionnel du personnel		197 038.55	34 961.45 –	15,07 –		232 000.00	
3091	Recrutement du personnel		129 962.00	19 038.00 –	12,78 –		149 000.00	
3099	Dépenses diverses en rapport avec le personnel		10 977.90	1 422.10 –	11,47 –		12 400.00	
3100	Fournitures de bureau		163 427.05	30 172.95 –	15,59 –		193 600.00	
3101	Frais d'impression et de reliure, publications		106 931.40	33 068.60 –	23,63 –		140 000.00	
3102	Ouvrages spécialisés et revues		49 005.05	16 494.95 –	25,19 –		65 500.00	
3106	Matériel didactique (destiné à l'enseignement et à la recherche)		321 770.60	929.40 –	0,29 –		322 700.00	
3110	Acquisition de machines et de meubles de bureau		253 196.00	1 804.00 –	0,71 –		255 000.00	
3111	Acquisition de machines, d'appareils, de véhicules, d'autres pièces de mobilier etc.		6 158 837.08	11 162.92 –	0,19 –		6 170 000.00	
3112	Acquisition de linge, de vêtements, de vaisselle		2 266.25	2 933.75 –	56,42 –		5 200.00	
3120 *	Eau, énergie et combustibles		637 067.55	160 932.45 –	20,17 –		798 000.00	
3130	Autres marchandises		915 149.50	3 650.50 –	0,40 –		918 800.00	
3141	Entretien des domaines faisant partie du patrimoine administratif		519 157.50	842.50 –	0,17 –		520 000.00	
3143	Entretien des domaines loués par l'Etat		28 762.00	3 238.00 –	10,12 –		32 000.00	
3150 *	Entretien d'appareils et de meubles de bureau		110 818.65	51 181.35 –	31,60 –		162 000.00	
3151	Entretien de machines, d'appareils, de véhicules et d'autres pièces de mobilier		722 849.80	4 150.20 –	0,58 –		727 000.00	

* = VOIR JUSTIFICATION DES ECARTS 3EME PARTIE

C = CREDIT SUPPLEMENTAIRE, DEPASSEMENT DE CREDIT

DIRECTION DE L'ECONOMIE PUBLIQUE		COMPTE 1989	ECART BUDGETAIRE 1989 ABSOLU	EN %	BUDGET 1989	COMPTE 1988
1360	(SUITE)					
	Charges					
3160	Loyers, fermages et redevances d'utilisation	875 961.40	50 738.60 –	5,48 –	926 700.00	
3170	Indemnités pour frais de déplacement du personnel	178 995.20	5 504.80 –	2,99 –	184 500.00	
3171	Excursions, courses d'école, camps	52 795.55	28 704.45 –	35,23 –	81 500.00	
3180	Indemnités pour prestations de service de tiers	547 484.45	5 184.45 +	0,95	542 300.00	
					C 5 184.45	
3183	Primes d'assurance objets	100 491.75	8 891.75 +	9,70	91 600.00	
					C 8 891.75	
3185	Frais de PTT	216 341.55	6 658.45 –	2,99 –	223 000.00	
3650	Subventions à l'exploitation accordées à des institutions et entreprises privées	56 972.60	20 627.40 –	26,59 –	77 600.00	
3900 *	Imputations internes en faveur de la Chancellerie d'Etat	72 404.90	15 904.90 +	28,15	56 500.00	
					C 15 904.90	
	Revenus					
4270	Revenus des immeubles du patrimoine administratif	52 833.70	16 833.70 +	46,76	36 000.00	
4310	Emoluments administratifs	43 059.45	3 940.55 –	8,39 –	47 000.00	
4330	Emoluments de cours	1 141 605.00	148 605.00 +	14,96	993 000.00	
4350	Ventes	91 452.00	1 048.00 –	1,14 –	92 500.00	
4360	Remboursements de tiers	277 051.70	23 051.70 +	9,07	254 000.00	
4363	Loyers d'immeubles n'appartenant pas à l'Etat	3 450.00	4 550.00 –	56,88 –	8 000.00	
4600	Subventions à l'exploitation versées par la Confédération	11 444 190.10	312 190.10 +	2,80	11 132 000.00	
4610	Subventions à l'exploitation versées par des cantons	1 491 340.00	21 340.00 +	1,45	1 470 000.00	
4620	Subventions à l'exploitation versées par des communes	5 211 703.40	518 703.40 +	11,05	4 693 000.00	
	Investissement: Depenses	**1 719 291.15**	**1 290 708.85 –**	**42,89 –**	**3 010 000.00**	
	Recettes	**203 723.50**	**409 676.50 –**	**66,79 –**	**613 400.00**	
	Solde	**1 515 567.65 –**			**2 396 600.00 –**	
	Depenses					
5061 *	Acquisition de machines, d'appareils, de véhicules et d'autres pièces de mobilier	1 719 291.15	1 290 708.85 –	42,89 –	3 010 000.00	
	Recettes					
6600 *	Subventions aux investissements versées par la Confédération	203 723.50	409 676.50 –	66,79 –	613 400.00	

* = VOIR JUSTIFICATION DES ECARTS 3EME PARTIE

C = CREDIT SUPPLEMENTAIRE, DEPASSEMENT DE CREDIT

DIRECTION DE L'HYGIENE PUBLIQUE		COMPTE 1989	ECART BUDGETAIRE 1989 ABSOLU	EN %	BUDGET 1989	COMPTE 1988
14	**DIRECTION DE L'HYGIENE PUBLIQUE**					
	Fonctionnement: Charges	**564 752 189.80**	**26 033 510.20 –**	**4,40 –**	**590 785 700.00**	
					C 4 123 531.90	
	Revenus	**308 128 580.64**	**32 830 119.36 –**	**9,62 –**	**340 958 700.00**	
	Solde	**256 623 609.16 –**			**249 827 000.00 –**	
	Investissement: Depenses	**67 194 389.15**	**17 425 610.85 –**	**20,59 –**	**84 620 000.00**	
					C 174 175.00	
	Recettes	**1 019 584.00**	**49 584.00 +**	**5,11 +**	**970 000.00**	
	Solde	**66 174 805.15 –**			**83 650 000.00 –**	
1400	**SECRETARIAT**					
	Fonctionnement: Charges	**298 024 749.20**	**4 442 250.80 –**	**1,47 –**	**302 467 000.00**	
					C 1 025 564.50	
	Revenus	**133 039 472.20**	**10 388 027.80 –**	**7,25 –**	**143 427 500.00**	
	Solde	**164 985 277.00 –**			**159 039 500.00 –**	
	Charges					
3001	Indemnités versées aux autorités et aux commissions	51 957.25	23 042.75 –	30,73 –	75 000.00	
3010	Traitements du personnel administratif et d'exploitation	5 637 734.75	275 165.25 –	4,66 –	5 912 900.00	
3030	Contributions de l'employeur aux assurances sociales	280 106.80	23 993.20 –	7,89 –	304 100.00	
3040 *	Contributions de l'employeur à la Caisse d'assurance	526 082.85	88 582.85 +	20,24	437 500.00	
					C 88 582.85	
3090	Formation et perfectionnement professionnel du personnel	34 113.10	5 886.90 –	14,72 –	40 000.00	
3091	Recrutement du personnel	38 862.55	1 137.45 –	2,85 –	40 000.00	
3100	Fournitures de bureau	46 000.00	4 000.00 –	8,00 –	50 000.00	
3101	Frais d'impression et de reliure, publications	56 718.05	3 281.95 –	5,47 –	60 000.00	
3102	Ouvrages spécialisés et revues	25 980.65	6 019.35 –	18,82 –	32 000.00	
3110	Acquisition de machines et de meubles de bureau	360 587.75	412.25 –	0,12 –	361 000.00	
3120	Eau, énergie et combustibles	31 771.55	28 228.45 –	47,05 –	60 000.00	
3130	Autres marchandises	14 950.05	49.95 –	0,34 –	15 000.00	
3150	Entretien d'appareils et de meubles de bureau	54 127.30	18 872.70 –	25,86 –	73 000.00	
3160	Loyers, fermages et redevances d'utilisation	176 851.50	28 148.50 –	13,74 –	205 000.00	
3170	Indemnités pour frais de déplacement du personnel	41 306.05	8 693.95 –	17,39 –	50 000.00	
3172	Frais de représentation	11 328.10	1 171.90 –	9,38 –	12 500.00	
3180 *	Indemnités pour prestations de service de tiers	629 535.80	754 464.20 –	54,52 –	1 384 000.00	

* = VOIR JUSTIFICATION DES ECARTS 3EME PARTIE

C = CREDIT SUPPLEMENTAIRE, DEPASSEMENT DE CREDIT

DIRECTION DE L'HYGIENE PUBLIQUE		COMPTE 1989	ECART BUDGETAIRE 1989 ABSOLU	EN %	BUDGET 1989	COMPTE 1988
1400	(SUITE)					
	Charges					
3185	Frais de PTT	5 680.60	4 319.40 –	43,20 –	10 000.00	
3510 *	Dédommagements aux cantons pour élèves et patients bernois	2 835 066.45	1 274 933.55 –	31,03 –	4 110 000.00	
3610	Subventions à l'exploitation à l'Office intercantonal de contrôle des médicaments; autres	633 672.00	328.00 –	0,06 –	634 000.00	
3620	Subv. expl. aux communes pour hôpitaux, foyers pour malades chroniques, cliniques spéciales et écoles profess. hospit.	128 950 722.55	47 277.45 –	0,04 –	128 998 000.00	
3630	Subv. expl. aux établissements offices et entreprises de l'Etat	700 000.00		0,00	700 000.00	
3640 *	Subv. expl. à des stés d'éco. mixte pour hôpitaux, foyers malades chron., cliniques spé. et éc. préparant prof. hospit.	97 941 684.00	2 958 316.00 –	2,94 –	100 900 000.00	
3650 *	Subv. expl. à instit. privées pour hôp., foyers p. malades chroniques, cliniques spéc. et éc. prép. aux profess. hospit.	58 627 927.85	932 927.85 +	1,61	57 695 000.00 C 933 000.00	
3900	Imputations internes en faveur de la Chancellerie d'Etat	11 981.65	3 981.65 +	49,77	8 000.00 C 3 981.65	
3990	Transfert au Fonds de lutte contre les maladies	300 000.00		0,00	300 000.00	
	Revenus					
4211 *	Intérêts moratoires		15 000.00 –		15 000.00	
4270	Revenus des immeubles du patrimoine administratif	9 472.80	972.80 +	11,44	8 500.00	
4310	Emoluments administratifs	121 105.00	21 105.00 +	21,10	100 000.00	
4360	Remboursements de tiers	111 871.60	6 871.60 +	6,54	105 000.00	
4399 *	Autres contributions	21 655.00	21 655.00 +		0.00	
4510 *	Remboursements de cantons pour élèves et patients venant d'autres cantons	87 072.00	872 928.00 –	90,93 –	960 000.00	
4520 *	Remboursements de communes au titre de la répartition des charges prévue par la loi sur les hôpitaux	124 421 864.00	10 317 136.00 –	7,66 –	134 739 000.00	
4991	Prélèvement du Fonds de la dîme hospitalière; part affectée aux subv. à l'exploitation (art. 44 loi sur les hôpitaux)	8 266 431.80	766 431.80 +	10,21	7 500 000.00	

DIRECTION DE L'HYGIENE PUBLIQUE		COMPTE 1989	ECART BUDGETAIRE 1989 ABSOLU	EN %	BUDGET 1989	COMPTE 1988
1400 (SUITE)						
Investissement:	**Depenses**	**374 620.05**	**1 225 379.95 –**	**76,59 –**	**1 600 000.00**	
	Solde	**374 620.05 –**			**1 600 000.00 –**	
Depenses						
5640 * Subventions à l'investissement versées à des sociétés d'éco. mixte (quote-part de l'Etat selon la loi sur les hôpitaux)		374 620.05	1 225 379.95 –	76,59 –	1 600 000.00	

* = VOIR JUSTIFICATION DES ECARTS 3EME PARTIE

C = CREDIT SUPPLEMENTAIRE, DEPASSEMENT DE CREDIT

DIRECTION DE L'HYGIENE PUBLIQUE	COMPTE 1989	ECART BUDGETAIRE 1989 ABSOLU	EN %	BUDGET 1989	COMPTE 1988
1401 FONDS DE LUTTE CONTRE LES MALADIES					
Fonctionnement: Charges	**7 359 813.05**	**85 186.95 –**	**1,15 –**	**7 445 000.00**	
Revenus	**7 359 813.05**	**85 186.95 –**	**1,15 –**	**7 445 000.00**	
Solde					
Charges					
3010 * Traitements du personnel administratif et d'exploitation	680 094.35	419 905.65 –	38,18 –	1 100 000.00	
3030 Contributions de l'employeur aux assurances sociales	43 993.65	16 006.35 –	26,68 –	60 000.00	
3040 Contributions de l'employeur à la Caisse d'assurance	52 923.45	32 076.55 –	37,74 –	85 000.00	
3130 * Vaccins, autres matériel d'exploitation et fournitures	664 827.10	35 172.90 –	5,03 –	700 000.00	
3160 * Loyers, fermages et redevances d'utilisation	31 160.00	118 840.00 –	79,23 –	150 000.00	
3180 Indemnités à médecins et tiers pour analyses, vaccinations, autres prestations de service	409 857.50	45 142.50 –	9,93 –	455 000.00	
3620 * Subventions aux communes en faveur de la lutte contre les maladies transmissibles et la tuberculose	175 526.85	54 473.15 –	23,69 –	230 000.00	
3640 * Subventions à l'Hôpital de l'Ile pour la lutte contre les maladies de longue durée, très répand. ou partic. dangereuses	1 776 344.75	101 344.75 +	6,05	1 675 000.00	
3650 * Subventions à des institutions privées pour la lutte contre maladies de longue durée, très répandues ou partic. danger.	2 467 808.45	222 808.45 +	9,92	2 245 000.00	
3660 * Subventions à des patients souffrant de maladies de longue durée, très répandues ou particulièrement dangereuses	542 130.90	342 130.90 +	171,06	200 000.00	
3991 Reports au compte de fonctionnement de l'université et de l'Inspection de la chasse	515 146.05	29 853.95 –	5,48 –	545 000.00	
Revenus					
4360 Remboursements de tiers	18 750.00	18 750.00 +		0.00	
4500 * Remboursements de la Confédération	32 995.20	32 995.20 +		0.00	
4620 * Subventions versées par des communes	391 014.00	191 014.00 +	95,50	200 000.00	
4800 Prélèvement sur le fonds spécial figurant au bilan	6 313 292.85	289 707.15 –	4,39 –	6 603 000.00	
4910 Bonification d'intérêts sur le compte du bilan du Fonds spécial	303 761.00	38 239.00 –	11,19 –	342 000.00	

DIRECTION DE L'HYGIENE PUBLIQUE	COMPTE 1989	ECART BUDGETAIRE 1989 ABSOLU	ECART BUDGETAIRE 1989 EN %	BUDGET 1989	COMPTE 1988
1401 (SUITE)					
Revenus					
4990 Report du solde du compte de fonctionnement du Secrétariat général de la Direction de l'hygiène publique	300 000.00		0,00	300 000.00	

DIRECTION DE L'HYGIENE PUBLIQUE		COMPTE 1989	ECART BUDGETAIRE 1989 ABSOLU	EN %	BUDGET 1989	COMPTE 1988
1402	**FONDS DE LA DIME HOSPITALIERE**					
	Fonctionnement: Charges	**88 238 425.30**	**17 678 574.70 –**	**16,70 –**	**105 917 000.00**	
	Revenus	**88 238 425.30**	**17 678 574.70 –**	**16,70 –**	**105 917 000.00**	
	Solde					
	Charges					
3920	Bonification d'amortissements sur le patrimoine administratif	79 971 993.50	18 445 006.50 –	18,75 –	98 417 000.00	
3991 *	Report au compte de fonctionnement du Secrétariat général de la Direction de l'hygiène publique	8 266 431.80	766 431.80 +	10,21	7 500 000.00	
	Revenus					
4800	Prélèvement sur le fonds spécial figurant au bilan	5 574 107.30	25 342 892.70 –	81,98 –	30 917 000.00	
4990	Report de la dîme hospitalière du compte de fonctionnement de l'Intendance des impôts	82 664 318.00	7 664 318.00 +	10,21	75 000 000.00	
	Investissement: Depenses	**65 643 028.55**	**15 956 971.45 –**	**19,56 –**	**81 600 000.00**	
	Recettes	**357 083.00**	**357 083.00 +**		**0.00**	
	Solde	**65 285 945.55 –**			**81 600 000.00 –**	
	Depenses					
5620 *	Subventions à l'investissement versées à des hôpitaux de district et régionaux (syndicats de communes)	36 901 806.55	12 098 193.45 –	24,70 –	49 000 000.00	
5630 *	Subventions à l'investissement versées à des établissements, offices et entreprises de l'Etat		1 600 000.00 –		1 600 000.00	
5640 *	Subv. inv. à des sociétés d'éco. mixte pour hôpitaux, foyers malades chron., cliniques spéc. et éc. prof. hospi.	1 698 480.00	8 301 520.00 –	83,02 –	10 000 000.00	
5650 *	Subv. inv. à instit. privées pour hôpit., foyers p. malades chroniques, cliniques spéc. et éc. prép. professions hospit.	27 042 742.00	6 042 742.00 +	28,77	21 000 000.00	
	Recettes					
6240 *	Remboursement, par des sociétés d'économie mixte, de prêts et de participations	357 083.00	357 083.00 +		0.00	

* = VOIR JUSTIFICATION DES ECARTS 3EME PARTIE

C = CREDIT SUPPLEMENTAIRE, DEPASSEMENT DE CREDIT

DIRECTION DE L'HYGIENE PUBLIQUE		COMPTE 1989	ECART BUDGETAIRE 1989 ABSOLU	EN %	BUDGET 1989	COMPTE 1988
1470	**MATERNITE CANTONALE**					
	Fonctionnement: Charges	**32 425 986.30**	**667 513.70 –**	**2,02 –**	**33 093 500.00**	
					C 775 669.65	
	Revenus	**16 210 959.50**	**2 022 540.50 –**	**11,10 –**	**18 233 500.00**	
	Solde	**16 215 026.80 –**			**14 860 000.00 –**	
	Charges					
3001	Indemnités versées aux autorités et aux commissions	6 618.50	2 381.50 –	26,47 –	9 000.00	
3010	Traitements du personnel administratif et d'exploitation	21 451 780.10	513 219.90 –	2,34 –	21 965 000.00	
3020	Traitements du corps enseignant	79 731.20	15 731.20 +	24,58	64 000.00	
					C 15 731.20	
3030 *	Contributions de l'employeur aux assurances sociales	1 092 679.30	91 679.30 +	9,15	1 001 000.00	
					C 91 679.30	
3040	Contributions de l'employeur à la Caisse d'assurance	1 210 693.85	40 306.15 –	3,23 –	1 251 000.00	
3041 *	Contributions de l'employeur à d'autres caisses d'assurance du personnel		42 000.00 –		42 000.00	
3090	Formation et perfectionnement professionnel du personnel	109 260.45	40 739.55 –	27,16 –	150 000.00	
3091	Recrutement du personnel	17 678.55	8 178.55 +	86,09	9 500.00	
					C 8 178.55	
3099	Dépenses diverses en rapport avec le personnel	1 305.45	1 694.55 –	56,49 –	3 000.00	
3100	Fournitures de bureau	74 447.25	14 052.75 –	15,88 –	88 500.00	
3101 *	Frais d'impression et de reliure, publications	98 752.40	40 252.40 +	68,80	58 500.00	
					C 40 252.40	
3102	Ouvrages spécialisés et revues	26 730.85	5 269.15 –	16,47 –	32 000.00	
3106	Matériel didactique (destiné à l'enseignement et à la recherche)	47 702.55	34 297.45 –	41,83 –	82 000.00	
3110	Acquisition de machines et de meubles de bureau	225 307.90	4 692.10 –	2,05 –	230 000.00	
3111 *	Acquisition de machines, d'appareils, de véhicules, d'autres pièces de mobilier etc.	915 642.55	229 357.45 –	20,04 –	1 145 000.00	
3112	Acquisition de linge, de vêtements, de vaisselle	104 679.05	9 320.95 –	8,18 –	114 000.00	
3120 *	Eau, énergie et combustibles	277 864.50	112 135.50 –	28,76 –	390 000.00	
3130	Autres marchandises	2 713 040.30	74 040.30 +	2,80	2 639 000.00	
					C 74 040.30	
3137	Frais de subsistance	600 786.35	99 213.65 –	14,18 –	700 000.00	
3141	Entretien des domaines faisant partie du patrimoine administratif	182 328.60	27 671.40 –	13,18 –	210 000.00	
3150	Entretien d'appareils et de meubles de bureau	43 248.65	31 751.35 –	42,34 –	75 000.00	
3151 *	Entretien de machines, d'appareils, de véhicules et d'autres pièces de mobilier	175 041.65	104 458.35 –	37,38 –	279 500.00	

* = VOIR JUSTIFICATION DES ECARTS 3EME PARTIE

C = CREDIT SUPPLEMENTAIRE, DEPASSEMENT DE CREDIT

DIRECTION DE L'HYGIENE PUBLIQUE		COMPTE 1989	ECART BUDGETAIRE 1989 ABSOLU	EN %	BUDGET 1989	COMPTE 1988
1470	(SUITE)					
	Charges					
3160	Loyers, fermages et redevances d'utilisation	48 766.40	3 766.40 +	8,36	45 000.00	
					C 3 766.40	
3170	Indemnités pour frais de déplacement du personnel	16 496.35	1 503.65 –	8,36 –	18 000.00	
3180 *	Indemnités pour prestations de service de tiers	2 411 221.50	535 721.50 +	28,56	1 875 500.00	
					C 535 721.50	
3183	Primes d'assurance objets	66 710.40	9 789.60 –	12,80 –	76 500.00	
3185	Frais de PTT	131 895.80	18 104.20 –	12,07 –	150 000.00	
3300	Amortissement d'avoirs du patrimoine financier	34 857.10	4 857.10 +	16,19	30 000.00	
3650	Subventions à l'exploitation accordées à des institutions et entreprises privées	10 300.00	6 300.00 +	157,50	4 000.00	
					C 6 300.00	
3660	Subventions courantes du planning familial	34 886.75	113.25 –	0,33 –	35 000.00	
3900	Imputations internes en faveur de la Chancellerie d'Etat	20 714.00	12 786.00 –	38,17 –	33 500.00	
3901 *	Imputations internes en faveur des écoles cant. de soins infirmiers p. travaux effectués en clinique par des stagiaires	194 818.00	93 182.00 –	32,36 –	288 000.00	
	Revenus					
4270	Revenus des immeubles du patrimoine administratif	105 132.05	8 867.95 –	7,78 –	114 000.00	
4310	Emoluments administratifs	3 800.00	2 200.00 –	36,67 –	6 000.00	
4320 *	Pensions et taxes, facturations de prestations médicales complémentaires	12 942 330.25	2 157 669.75 –	14,29 –	15 100 000.00	
4340	Autres redevances d'utilisation et prestations de service	508 562.05	83 562.05 +	19,66	425 000.00	
4350	Ventes	130 495.95	14 995.95 +	12,98	115 500.00	
4360 *	Remboursements de tiers	2 165 383.20	256 383.20 +	13,43	1 909 000.00	
4362	Indemnités de repas (retenues sur le traitement du personnel)	160 423.00	4 423.00 +	2,83	156 000.00	
4399	Autres contributions	15.00	15.00 +		0.00	
4600 *	Subventions à l'exploitation versées par la Confédération		120 000.00 –		120 000.00	
4901	Imputations internes de cliniques cantonales pour travaux effectués par des stagiaires	194 818.00	93 182.00 –	32,36 –	288 000.00	

* = VOIR JUSTIFICATION DES ECARTS 3EME PARTIE

C = CREDIT SUPPLEMENTAIRE, DEPASSEMENT DE CREDIT

DIRECTION DE L'HYGIENE PUBLIQUE		COMPTE 1989	ECART BUDGETAIRE 1989 ABSOLU	EN %	BUDGET 1989	COMPTE 1988
1475	**CLINIQUE PSYCHIATRIQUE UNIVERSITAIRE, BERNE**					
	Fonctionnement: Charges	**52 523 185.15**	**277 314.85 –**	**0,53 –**	**52 800 500.00**	
					C 973 952.10	
	Revenus	**19 178 547.44**	**962 652.56 –**	**4,78 –**	**20 141 200.00**	
	Solde	**33 344 637.71 –**			**32 659 300.00 –**	
	Charges					
3001	Indemnités versées aux autorités et aux commissions	5 976.45	2 523.55 –	29,69 –	8 500.00	
3010 *	Traitements du personnel administratif et d'exploitation	39 301 610.85	499 810.85 +	1,28	38 801 800.00	
					C 499 810.85	
3020 *	Traitements du corps enseignant	504 650.40	158 549.60 –	23,91 –	663 200.00	
3030	Contributions de l'employeur aux assurances sociales	2 112 097.20	44 697.20 +	2,16	2 067 400.00	
					C 44 697.20	
3040 *	Contributions de l'employeur à la Caisse d'assurance	2 489 145.45	337 145.45 +	15,66	2 152 000.00	
					C 337 145.45	
3060	Vêtements de service et allocations y relatives	31 699.95	1 300.05 –	3,94 –	33 000.00	
3090	Formation et perfectionnement professionnel du personnel	214 218.35	17 781.65 –	7,67 –	232 000.00	
3091 *	Recrutement du personnel	68 904.60	13 904.60 +	25,28	55 000.00	
					C 13 904.60	
3100	Fournitures de bureau	38 096.80	9 303.20 –	19,63 –	47 400.00	
3101	Frais d'impression et de reliure, publications	41 457.90	6 457.90 +	18,45	35 000.00	
					C 6 457.90	
3102	Ouvrages spécialisés et revues	42 005.10	4 005.10 +	10,53	38 000.00	
					C 4 005.10	
3106	Matériel didactique (destiné à l'enseignement et à la recherche)	135 474.60	5 474.60 +	4,21	130 000.00	
					C 5 474.60	
3110 *	Acquisition de machines et de meubles de bureau	71 319.60	21 119.60 +	42,07	50 200.00	
					C 21 119.60	
3111	Acquisition de machines, d'appareils, de véhicules, d'autres pièces de mobilier etc.	303 601.20	98.80 –	0,04 –	303 700.00	
3112 *	Acquisition de linge, de vêtements, de vaisselle	193 479.15	104 520.85 –	35,08 –	298 000.00	
3120	Eau, énergie et combustibles	704 031.20	115 668.80 –	14,12 –	819 700.00	
3130	Autres marchandises	1 475 824.85	100 275.15 –	6,37 –	1 576 100.00	
3137	Frais de subsistance	1 808 452.25	26 452.25 +	1,48	1 782 000.00	
					C 26 452.25	
3141	Entretien des domaines faisant partie du patrimoine administratif	290 424.85	5 575.15 –	1,89 –	296 000.00	
3150	Entretien d'appareils et de meubles de bureau	125 354.65	40 445.35 –	24,40 –	165 800.00	
3151 *	Entretien de machines, d'appareils, de véhicules et d'autres pièces de mobilier	67 085.55	14 085.55 +	26,57	53 000.00	
					C 14 085.55	

* = VOIR JUSTIFICATION DES ECARTS 3EME PARTIE

C = CREDIT SUPPLEMENTAIRE, DEPASSEMENT DE CREDIT

DIRECTION DE L'HYGIENE PUBLIQUE		COMPTE	ECART BUDGETAIRE 1989		BUDGET	COMPTE
		1989	ABSOLU	EN %	1989	1988
1475	(SUITE)					
	Charges					
3160 *	Loyers, fermages et redevances d'utilisation	76 893.70	1 306.30 –	1,68 –	78 200.00	
3170	Indemnités pour frais de déplacement du personnel	49 228.70	18 771.30 –	27,61 –	68 000.00	
3171	Excursions, courses d'école, camps	64 863.60	20 136.40 –	23,69 –	85 000.00	
3180 *	Indemnités pour prestations de service de tiers	1 408 077.80	503 922.20 –	26,36 –	1 912 000.00	
3183	Primes d'assurance objets	10 579.90	1 220.10 –	10,34 –	11 800.00	
3185	Frais de PTT	112 344.20	22 155.80 –	16,48 –	134 500.00	
3640	Subventions à l'exploitation accordées à des sociétés d'économie mixte	140 799.00	799.00 +	0,57	140 000.00 C 799.00	
3900	Imputations internes en faveur de la Chancellerie d'Etat	29 000.00	2 000.00 –	6,46 –	31 000.00	
3901	Imputations internes en faveur des écoles cant. de soins infirmiers p. travaux effectués en clinique par des stagiaires	559 501.30	125 698.70 –	18,35 –	685 200.00	
3903 *	Imputations internes pour fermage et loyer de domaines cantonaux	46 986.00	14.00 –	0,03 –	47 000.00	
	Revenus					
4270	Revenus des immeubles du patrimoine administratif	416 446.10	21 446.10 +	5,42	395 000.00	
4320 *	Pensions et taxes, facturations de prestations médicales complémentaires	15 192 680.40	611 419.60 –	3,87 –	15 804 100.00	
4350	Ventes	1 972 962.50	121 962.50 +	6,58	1 851 000.00	
4360	Remboursements de tiers	684 928.44	70 971.56 –	9,39 –	755 900.00	
4600 *	Subventions à l'exploitation versées par la Confédération	352 028.70	297 971.30 –	45,85 –	650 000.00	
4901	Imputations internes de cliniques cantonales pour travaux effectués par des stagiaires	559 501.30	125 698.70 –	18,35 –	685 200.00	

DIRECTION DE L'HYGIENE PUBLIQUE		COMPTE 1989	ECART BUDGETAIRE 1989 ABSOLU	EN %	BUDGET 1989	COMPTE 1988
1480	**CLINIQUE PSYCHIATRIQUE MUENSINGEN**					
	Fonctionnement: Charges	**44 496 425.45**	**1 392 274.55 –**	**3,04 –**	**45 888 700.00**	
					C 351 745.15	
	Revenus	**23 064 546.50**	**926 953.50 –**	**3,87 –**	**23 991 500.00**	
	Solde	**21 431 878.95 –**			**21 897 200.00 –**	
	Charges					
3001	Indemnités versées aux autorités et aux commissions	4 471.40	4 528.60 –	50,32 –	9 000.00	
3010 *	Traitements du personnel administratif et d'exploitation	31 313 795.25	899 204.75 –	2,80 –	32 213 000.00	
3020	Traitements du corps enseignant	586 563.95	21 563.95 +	3,81	565 000.00	
					C 21 563.95	
3030	Contributions de l'employeur aux assurances sociales	1 593 021.90	57 078.10 –	3,46 –	1 650 100.00	
3040 *	Contributions de l'employeur à la Caisse d'assurance	2 117 019.35	285 519.35 +	15,58	1 831 500.00	
					C 285 519.35	
3060 *	Vêtements de service et allocations y relatives	54 239.15	14 239.15 +	35,59	40 000.00	
					C 14 239.15	
3090	Formation et perfectionnement professionnel du personnel	161 272.20	8 727.80 –	5,14 –	170 000.00	
3091	Recrutement du personnel	98 271.25	13 271.25 +	15,61	85 000.00	
					C 13 271.25	
3099	Dépenses diverses en rapport avec le personnel	19 743.65	256.35 –	1,29 –	20 000.00	
3100	Fournitures de bureau	54 399.90	5 100.10 –	8,58 –	59 500.00	
3101	Frais d'impression et de reliure, publications	17 535.25	464.75 –	2,59 –	18 000.00	
3102	Ouvrages spécialisés et revues	45 916.45	6 083.55 –	11,70 –	52 000.00	
3106	Matériel didactique (destiné à l'enseignement et à la recherche)	2 251.75	2 748.25 –	54,97 –	5 000.00	
3110	Acquisition de machines et de meubles de bureau	149 245.50	754.50 –	0,51 –	150 000.00	
3111	Acquisition de machines, d'appareils, de véhicules, d'autres pièces de mobilier etc.	297 985.60	28 014.40 –	8,60 –	326 000.00	
3112	Acquisition de linge, de vêtements, de vaisselle	45 401.20	29 598.80 –	39,47 –	75 000.00	
3120	Eau, énergie et combustibles	620 864.75	63 635.25 –	9,30 –	684 500.00	
3130 *	Autres marchandises	2 193 224.00	304 776.00 –	12,21 –	2 498 000.00	
3137	Frais de subsistance	1 536 732.45	4 732.45 +	0,30	1 532 000.00	
					C 4 732.45	
3141	Entretien des domaines faisant partie du patrimoine administratif	307 560.00	25 440.00 –	7,64 –	333 000.00	
3150	Entretien d'appareils et de meubles de bureau	80 078.45	78.45 +	0,09	80 000.00	
					C 78.45	
3151 *	Entretien de machines, d'appareils, de véhicules et d'autres pièces de mobilier	151 291.05	53 708.95 –	26,20 –	205 000.00	

* = VOIR JUSTIFICATION DES ECARTS 3EME PARTIE

C = CREDIT SUPPLEMENTAIRE, DEPASSEMENT DE CREDIT

DIRECTION DE L'HYGIENE PUBLIQUE		COMPTE 1989	ECART BUDGETAIRE 1989 ABSOLU	EN %		BUDGET 1989	COMPTE 1988
1480	(SUITE)						
	Charges						
3160	Loyers, fermages et redevances d'utilisation	30 079.85	6 079.85 +	25,33		24 000.00	
					C	6 079.85	
3170	Indemnités pour frais de déplacement du personnel	42 169.95	2 830.05 –	6,29 –		45 000.00	
3171	Excursions, courses d'école, camps	79 116.00	35 884.00 –	31,21 –		115 000.00	
3180 *	Indemnités pour prestations de service de tiers	1 862 262.40	165 737.60 –	8,18 –		2 028 000.00	
3183	Primes d'assurance objets	16 376.10	3 623.90 –	18,12 –		20 000.00	
3184	Impôts et taxes	31 534.10	4 465.90 –	12,41 –		36 000.00	
3185	Frais de PTT	136 216.85	16 783.15 –	10,97 –		153 000.00	
3300	Amortissement d'avoirs du patrimoine financier	694.60	5 305.40 –	88,43 –		6 000.00	
3650	Subventions à l'exploitation accordées à des institutions et entreprises privées	12 260.70	6 260.70 +	104,34		6 000.00	
					C	6 260.70	
3660	Subventions courantes du Service d'aide sociale	3 007.20	11 992.80 –	79,96 –		15 000.00	
3900	Imputations internes en faveur de la Chancellerie d'Etat	10 465.00	3 535.00 –	25,25 –		14 000.00	
3901	Imputations internes en faveur des écoles cant. de soins infirmiers p. travaux effectués en clinique par des stagiaires	746 903.65	3 096.35 –	0,42 –		750 000.00	
3902	Imputations internes en faveur des divisions administratives pour prestations diverses	21 429.60	570.40 –	2,60 –		22 000.00	
3903	Imputations internes pour fermage et loyer de domaines cantonaux	53 025.00	75.00 –	0,15 –		53 100.00	
	Revenus						
4270	Revenus des immeubles du patrimoine administratif	305 821.75	2 678.25 –	0,87 –		308 500.00	
4320 *	Pensions et taxes, facturations de prestations médicales complémentaires	17 708 554.50	1 557 445.50 –	8,09 –		19 266 000.00	
4350 *	Ventes	1 784 886.00	115 114.00 –	6,06 –		1 900 000.00	
4360 *	Remboursements de tiers	1 260 191.75	373 191.75 +	42,07		887 000.00	
4362	Indemnités de repas (retenues sur le traitement du personnel)	204 413.95	6 413.95 +	3,23		198 000.00	
4399 *	Autres contributions	39 924.30	39 924.30 +			0.00	
4600 *	Subventions à l'exploitation versées par la Confédération	992 421.00	332 421.00 +	50,36		660 000.00	
4901	Imputations internes de cliniques cantonales pour travaux effectués par des stagiaires	746 903.65	3 096.35 –	0,42 –		750 000.00	
4902	Imputations internes de divisions administratives pour prestations diverses	21 429.60	570.40 –	2,60 –		22 000.00	

* = VOIR JUSTIFICATION DES ECARTS 3EME PARTIE

C = CREDIT SUPPLEMENTAIRE, DEPASSEMENT DE CREDIT

DIRECTION DE L'HYGIENE PUBLIQUE		COMPTE 1989	ECART BUDGETAIRE 1989 ABSOLU	EN %	BUDGET 1989	COMPTE 1988
1480 (SUITE)						
Investissement:	**Depenses**	**1 017 565.55**	**252 434.45 –**	**19,88 –**	**1 270 000.00**	
					C 15 000.00	
	Recettes	**662 501.00**	**187 499.00 –**	**22,06 –**	**850 000.00**	
	Solde	**355 064.55 –**			**420 000.00 –**	
	Depenses					
5031 *	Transformations d'immeubles du patrimoine administratif; équipement	882 565.55	267 434.45 –	23,26 –	1 150 000.00	
5061	Acquisition de machines, d'appareils, de véhicules et d'autres pièces de mobilier	135 000.00	15 000.00 +	12,50	120 000.00	
					C 15 000.00	
	Recettes					
6630 *	Subventions à l'investissement versées par le Fonds de la dîme hospitalière	662 501.00	187 499.00 –	22,06 –	850 000.00	

* = VOIR JUSTIFICATION DES ECARTS 3EME PARTIE

C = CREDIT SUPPLEMENTAIRE, DEPASSEMENT DE CREDIT

DIRECTION DE L'HYGIENE PUBLIQUE		COMPTE 1989	ECART BUDGETAIRE 1989 ABSOLU	EN %	BUDGET 1989	COMPTE 1988
1485	**CLINIQUE PSYCHIATRIQUE BELLELAY**					
	Fonctionnement: Charges	**24 403 954.25**	**400 645.75 –**	**1,62 –**	**24 804 600.00**	
					C 875 673.85	
	Revenus	**15 453 907.90**	**281 092.10 –**	**1,79 –**	**15 735 000.00**	
	Solde	**8 950 046.35 –**			**9 069 600.00 –**	
	Charges					
3001	Indemnités versées aux autorités et aux commissions	7 257.70	2 742.30 –	27,43 –	10 000.00	
3010 *	Traitements du personnel administratif et d'exploitation	16 736 759.25	461 059.25 +	2,83	16 275 700.00	
					C 461 059.25	
3020 *	Traitements du corps enseignant	409 925.80	69 925.80 +	20,56	340 000.00	
					C 69 925.80	
3030	Contributions de l'employeur aux assurances sociales	844 668.45	87 831.55 –	9,42 –	932 500.00	
3040 *	Contributions de l'employeur à la Caisse d'assurance	1 198 359.65	271 959.65 +	29,35	926 400.00	
					C 271 959.65	
3050	Contributions de l'employer aux assurances maladie et accidents	13 246.55	5 753.45 –	30,29 –	19 000.00	
3060	Vêtements de service et allocations y relatives	18 379.00	2 621.00 –	12,49 –	21 000.00	
3090 *	Formation et perfectionnement professionnel du personnel	107 691.40	64 308.60 –	37,39 –	172 000.00	
3091	Recrutement du personnel	10 674.30	8 325.70 –	43,82 –	19 000.00	
3099 *	Dépenses diverses en rapport avec le personnel	3 809.15	11 190.85 –	74,61 –	15 000.00	
3100	Fournitures de bureau	53 324.35	34 675.65 –	39,41 –	88 000.00	
3101	Frais d'impression et de reliure, publications	6 351.10	3 648.90 –	36,49 –	10 000.00	
3102	Ouvrages spécialisés et revues	21 250.15	6 749.85 –	24,11 –	28 000.00	
3106	Matériel didactique (destiné à l'enseignement et à la recherche)	5 035.70	2 964.30 –	37,06 –	8 000.00	
3110 *	Acquisition de machines et de meubles de bureau	130 408.60	108 591.40 –	45,44 –	239 000.00	
3111	Acquisition de machines, d'appareils, de véhicules, d'autres pièces de mobilier etc.	614 943.90	32 056.10 –	4,96 –	647 000.00	
3112	Acquisition de linge, de vêtements, de vaisselle	48 681.70	24 318.30 –	33,32 –	73 000.00	
3120 *	Eau, énergie et combustibles	337 141.35	219 858.65 –	39,48 –	557 000.00	
3130 *	Autres marchandises	1 435 229.60	193 770.40 –	11,90 –	1 629 000.00	
3137 *	Frais de subsistance	909 729.15	72 729.15 +	8,68	837 000.00	
					C 72 729.15	
3141	Entretien des domaines faisant partie du patrimoine administratif	188 435.95	26 564.05 –	12,36 –	215 000.00	
3150	Entretien d'appareils et de meubles de bureau	82 929.00	73 071.00 –	46,85 –	156 000.00	

* = VOIR JUSTIFICATION DES ECARTS 3EME PARTIE

C = CREDIT SUPPLEMENTAIRE, DEPASSEMENT DE CREDIT

DIRECTION DE L'HYGIENE PUBLIQUE		COMPTE 1989	ECART BUDGETAIRE 1989 ABSOLU	EN %	BUDGET 1989	COMPTE 1988
1485	(SUITE)					
	Charges					
3151	Entretien de machines, d'appareils, de véhicules et d'autres pièces de mobilier	84 856.55	28 143.45 –	24,91 –	113 000.00	
3160 *	Loyers, fermages et redevances d'utilisation	150 117.75	86 882.25 –	36,66 –	237 000.00	
3170	Indemnités pour frais de déplacement du personnel	47 646.45	11 353.55 –	19,25 –	59 000.00	
3171	Excursions, courses d'école, camps	52 930.20	2 069.80 –	3,77 –	55 000.00	
3180 *	Indemnités pour prestations de service de tiers	423 249.00	202 751.00 –	32,39 –	626 000.00	
3183	Primes d'assurance objets	10 569.05	1 430.95 –	11,93 –	12 000.00	
3185	Frais de PTT	73 646.65	8 353.35 –	10,19 –	82 000.00	
3650	Subventions à l'exploitation accordées à des institutions et entreprises privées	3 300.30	4 699.70 –	58,75 –	8 000.00	
3900	Imputations internes en faveur de la Chancellerie d'Etat	3 232.50	16 767.50 –	83,84 –	20 000.00	
3901	Imputations internes en faveur des écoles cant. de soins infirmiers p. travaux effectués en clinique par des stagiaires	335 214.00	4 786.00 –	1,41 –	340 000.00	
3903	Imputations internes pour fermage et loyer de domaines cantonaux	34 960.00	40.00 –	0,12 –	35 000.00	
	Revenus					
4270	Revenus des immeubles du patrimoine administratif	235 928.85	4 071.15 –	1,70 –	240 000.00	
4320 *	Pensions et taxes, facturations de prestations médicales complémentaires	8 117 016.00	315 984.00 –	3,75 –	8 433 000.00	
4350 *	Ventes	1 990 371.00	490 371.00 +	32,69	1 500 000.00	
4360	Remboursements de tiers	442 921.75	37 078.25 –	7,73 –	480 000.00	
4362 *	Indemnités de repas (retenues sur le traitement du personnel)	235 405.30	103 405.30 +	78,33	132 000.00	
4399	Autres contributions	613.15	613.15 +		0.00	
4600 *	Subventions à l'exploitation versées par la Confédération	500 000.00	200 000.00 –	28,58 –	700 000.00	
4610 *	Subventions à l'exploitation versées par des cantons	3 596 437.85	313 562.15 –	8,02 –	3 910 000.00	
4901	Imputations internes de cliniques cantonales pour travaux effectués par des stagiaires	335 214.00	4 786.00 –	1,41 –	340 000.00	

DIRECTION DE L'HYGIENE PUBLIQUE		COMPTE 1989	ECART BUDGETAIRE 1989 ABSOLU	EN %		BUDGET 1989	COMPTE 1988
1490	**CLINIQUE ET POLICLINIQUE PSYCH. POUR ADOLESCENTS DE L'UNIVERSITE DE BERNE**						
	Fonctionnement: Charges	**6 125 633.95**	**390 466.05 –**	**6,00 –**		**6 516 100.00**	
					C	**81 435.80**	
	Revenus	**1 641 895.85**	**669 104.15 –**	**28,96 –**		**2 311 000.00**	
	Solde	**4 483 738.10 –**				**4 205 100.00 –**	
	Charges						
3010 *	Traitements du personnel administratif et d'exploitation	4 465 914.45	191 485.55 –	4,12 –		4 657 400.00	
3020	Traitements du corps enseignant	532 680.15	54 680.15 +	11,43		478 000.00	
					C	54 680.15	
3030	Contributions de l'employeur aux assurances sociales	253 755.65	26 755.65 +	11,78		227 000.00	
					C	26 755.65	
3040	Contributions de l'employeur à la Caisse d'assurance	345 871.10	77 328.90 –	18,28 –		423 200.00	
3090	Formation et perfectionnement professionnel du personnel	27 751.30	6 248.70 –	18,38 –		34 000.00	
3091	Recrutement du personnel	6 950.60	1 049.40 –	13,12 –		8 000.00	
3100	Fournitures de bureau	7 429.70	70.30 –	0,94 –		7 500.00	
3101	Frais d'impression et de reliure, publications	2 554.65	445.35 –	14,85 –		3 000.00	
3102	Ouvrages spécialisés et revues	6 896.10	603.90 –	8,06 –		7 500.00	
3106	Matériel didactique (destiné à l'enseignement et à la recherche)	13 622.65	1 377.35 –	9,19 –		15 000.00	
3110	Acquisition de machines et de meubles de bureau	16 132.65	67.35 –	0,42 –		16 200.00	
3111	Acquisition de machines, d'appareils, de véhicules, d'autres pièces de mobilier etc.	24 741.45	258.55 –	1,04 –		25 000.00	
3112	Acquisition de linge, de vêtements, de vaisselle	4 341.95	3 658.05 –	45,73 –		8 000.00	
3120 *	Eau, énergie et combustibles	26 460.40	28 039.60 –	51,45 –		54 500.00	
3130	Autres marchandises	40 731.80	29 268.20 –	41,82 –		70 000.00	
3137	Frais de subsistance	156 213.60	43 786.40 –	21,90 –		200 000.00	
3141	Entretien des domaines faisant partie du patrimoine administratif	13 763.15	1 236.85 –	8,25 –		15 000.00	
3150	Entretien d'appareils et de meubles de bureau	881.70	2 118.30 –	70,61 –		3 000.00	
3151	Entretien de machines, d'appareils, de véhicules et d'autres pièces de mobilier	6 493.15	1 006.85 –	13,43 –		7 500.00	
3160	Loyers, fermages et redevances d'utilisation	86 362.55	52 837.45 –	37,96 –		139 200.00	
3170	Indemnités pour frais de déplacement du personnel	14 258.70	17 341.30 –	54,88 –		31 600.00	
3171	Excursions, courses d'école, camps	26 134.75	1 865.25 –	6,67 –		28 000.00	

* = VOIR JUSTIFICATION DES ECARTS 3EME PARTIE

C = CREDIT SUPPLEMENTAIRE, DEPASSEMENT DE CREDIT

DIRECTION DE L'HYGIENE PUBLIQUE		COMPTE 1989	ECART BUDGETAIRE 1989 ABSOLU	EN %	BUDGET 1989	COMPTE 1988
1490	(SUITE)					
	Charges					
3180	Indemnités pour prestations de service de tiers	24 527.10	5 972.90 –	19,59 –	30 500.00	
3183	Primes d'assurance objets	5 358.90	141.10 –	2,57 –	5 500.00	
3185	Frais de PTT	15 081.25	5 418.75 –	26,44 –	20 500.00	
3900	Imputations internes en faveur de la Chancellerie d'Etat	724.50	275.50 –	27,55 –	1 000.00	
	Revenus					
4270	Revenus des immeubles du patrimoine administratif	14 579.80	14 579.80 +		0.00	
4320 *	Pensions et taxes, facturations de prestations médicales complémentaires	1 244 097.15	615 902.85 –	33,12 –	1 860 000.00	
4360	Remboursements de tiers	6 815.10	3 815.10 +	127,17	3 000.00	
4362 *	Indemnités de repas (retenues sur le traitement du personnel)	26 403.80	21 596.20 –	45,00 –	48 000.00	
4600	Subventions à l'exploitation versées par la Confédération	350 000.00	50 000.00 –	12,50 –	400 000.00	

* = VOIR JUSTIFICATION DES ECARTS 3EME PARTIE

C = CREDIT SUPPLEMENTAIRE, DEPASSEMENT DE CREDIT

DIRECTION DE L'HYGIENE PUBLIQUE			COMPTE 1989	ECART BUDGETAIRE 1989 ABSOLU	EN %		BUDGET 1989	COMPTE 1988
1495	**POLICLINIQUE PSYCHIATRIQUE UNIVERSITAIRE ET CLINIQUE UNIVERSITAIRE DE PSYCH. SOCIALE**							
	Fonctionnement:	**Charges**	**11 154 017.15**	**699 282.85 –**	**5,90 –**		**11 853 300.00**	
						C	**39 490.85**	
		Revenus	**3 941 012.90**	**184 012.90 +**	**4,89**		**3 757 000.00**	
		Solde	**7 213 004.25 –**				**8 096 300.00 –**	
	Charges							
3010	Traitements du personnel administratif et d'exploitation		8 458 609.60	134 290.40 –	1,57 –		8 592 900.00	
3030	Contributions de l'employeur aux assurances sociales		422 630.55	26 530.55 +	6,69		396 100.00	
						C	26 530.55	
3040	Contributions de l'employeur à la Caisse d'assurance		474 011.15	89 288.85 –	15,86 –		563 300.00	
3050	Contributions de l'employer aux assurances maladie et accidents		5 428.05	5 428.05 +			0.00	
						C	5 428.05	
3060	Vêtements de service et allocations y relatives		151.20	1 848.80 –	92,44 –		2 000.00	
3090	Formation et perfectionnement professionnel du personnel		203 840.40	1 159.60 –	0,57 –		205 000.00	
3091	Recrutement du personnel		23 532.25	7 532.25 +	47,07		16 000.00	
						C	7 532.25	
3100	Fournitures de bureau		51 308.90	1 691.10 –	3,20 –		53 000.00	
3101	Frais d'impression et de reliure, publications		10 176.35	4 823.65 –	32,16 –		15 000.00	
3102	Ouvrages spécialisés et revues		44 709.65	290.35 –	0,65 –		45 000.00	
3110	Acquisition de machines et de meubles de bureau		25 578.50	421.50 –	1,63 –		26 000.00	
3111	Acquisition de machines, d'appareils, de véhicules, d'autres pièces de mobilier etc.		56 262.45	1 737.55 –	3,00 –		58 000.00	
3112	Acquisition de linge, de vêtements, de vaisselle		6 962.30	37.70 –	0,54 –		7 000.00	
3120 *	Eau, énergie et combustibles		210 149.50	147 850.50 –	41,30 –		358 000.00	
3130	Autres marchandises		217 481.50	32 518.50 –	13,01 –		250 000.00	
3137	Frais de subsistance		262 049.25	32 950.75 –	11,17 –		295 000.00	
3141	Entretien des domaines faisant partie du patrimoine administratif		107 437.00	8 563.00 –	7,39 –		116 000.00	
3150	Entretien d'appareils et de meubles de bureau		64 107.45	20 892.55 –	24,58 –		85 000.00	
3151	Entretien de machines, d'appareils, de véhicules et d'autres pièces de mobilier		5 899.00	4 101.00 –	41,01 –		10 000.00	
3160 *	Loyers, fermages et redevances d'utilisation		118 393.05	191 606.95 –	61,81 –		310 000.00	
3170	Indemnités pour frais de déplacement du personnel		33 642.90	5 357.10 –	13,74 –		39 000.00	
3171	Excursions, courses d'école, camps		34 937.70	9 062.30 –	20,60 –		44 000.00	

* = VOIR JUSTIFICATION DES ECARTS 3EME PARTIE

C = CREDIT SUPPLEMENTAIRE, DEPASSEMENT DE CREDIT

DIRECTION DE L'HYGIENE PUBLIQUE		COMPTE 1989	ECART BUDGETAIRE 1989 ABSOLU	EN %		BUDGET 1989	COMPTE 1988
1495	(SUITE)						
	Charges						
3180	Indemnités pour prestations de service de tiers	170 406.95	27 593.05 –	13,94 –		198 000.00	
3183	Primes d'assurance objets	23 000.00		0,00		23 000.00	
3185	Frais de PTT	84 428.15	3 571.85 –	4,06 –		88 000.00	
3300	Amortissement d'avoirs du patrimoine financier	15 297.50	4 702.50 –	23,52 –		20 000.00	
3650	Subventions à l'exploitation accordées à des institutions et entreprises privées	13 087.70	2 912.30 –	18,21 –		16 000.00	
3660	Subventions courantes du Service d'aide sociale	5 584.65	11 415.35 –	67,15 –		17 000.00	
3900	Imputations internes en faveur de la Chancellerie d'Etat	4 913.50	86.50 –	1,73 –		5 000.00	
	Revenus						
4270	Revenus des immeubles du patrimoine administratif	13 526.00	1 474.00 –	9,83 –		15 000.00	
4320 *	Pensions et taxes, facturations de prestations médicales complémentaires	2 831 161.15	152 838.85 –	5,13 –		2 984 000.00	
4350	Ventes	326 443.65	16 443.65 +	5,30		310 000.00	
4360 *	Remboursements de tiers	581 062.10	271 062.10 +	87,43		310 000.00	
4600 *	Subventions à l'exploitation versées par la Confédération	188 820.00	50 820.00 +	36,82		138 000.00	
	Investissement: Depenses	**159 175.00**	**9 175.00 +**	**6,11**		**150 000.00**	
					C	**159 175.00**	
	Recettes		**120 000.00 –**			**120 000.00**	
	Solde	**159 175.00 –**				**30 000.00 –**	
	Depenses						
5060 *	Acquisition de machines de bureau et d'équipement TED	159 175.00	159 175.00 +			0.00	
					C	159 175.00	
5061 *	Acquisition de machines, d'appareils, de véhicules et d'autres pièces de mobilier		150 000.00 –			150 000.00	
	Recettes						
6630 *	Subventions à l'investissement verseés par le Fonds de la dîme hospitalière		120 000.00 –			120 000.00	

* = VOIR JUSTIFICATION DES ECARTS 3EME PARTIE

C = CREDIT SUPPLEMENTAIRE, DEPASSEMENT DE CREDIT

DIRECTION DE LA JUSTICE		COMPTE	ECART BUDGETAIRE 1989		BUDGET	COMPTE
		1989	ABSOLU	EN %	1989	1988
15	**DIRECTION DE LA JUSTICE**					
	Fonctionnement: Charges	**45 651 524.65**	**1 275 575.35 –**	**2,71 –**	**46 927 100.00**	
					C 1 406 236.55	
	Revenus	**120 934 246.23**	**14 942 746.23 +**	**14,09 +**	**105 991 500.00**	
	Solde	**75 282 721.58 +**			**59 064 400.00 +**	
	Investissement: Depenses	**301 513.80**	**121 586.20 –**	**28,73 –**	**423 100.00**	
					C 21 861.60	
	Solde	**301 513.80 –**			**423 100.00 –**	
1500	**SECRETARIAT/INSPECTORAT ET COMMISSIONS D'ESTIMATION**					
	Fonctionnement: Charges	**3 354 961.75**	**97 838.25 –**	**2,84 –**	**3 452 800.00**	
					C 158 286.00	
	Revenus	**104 644.80**	**21 344.80 +**	**25,62**	**83 300.00**	
	Solde	**3 250 316.95 –**			**3 369 500.00 –**	
	Charges					
3001	Indemnités versées aux autorités et aux commissions	79 092.05	907.95 –	1,14 –	80 000.00	
3010	Traitements du personnel administratif et d'exploitation	2 178 294.75	45 505.25 –	2,05 –	2 223 800.00	
3030	Contributions de l'employeur aux assurances sociales	111 019.65	21 419.65 +	23,90	89 600.00	
					C 21 419.65	
3040	Contributions de l'employeur à la Caisse d'assurance	203 153.60	20 953.60 +	11,50	182 200.00	
					C 20 953.60	
3090 *	Formation et perfectionnement professionnel du personnel	50 073.90	60 626.10 –	54,77 –	110 700.00	
3091 *	Recrutement du personnel	22 623.25	12 623.25 +	126,23	10 000.00	
					C 12 623.25	
3100 *	Fournitures de bureau	63 696.00	13 696.00 +	27,39	50 000.00	
					C 13 696.00	
3101	Frais d'impression et de reliure, publications	9 767.25	232.75 –	2,33 –	10 000.00	
3102	Ouvrages spécialisés et revues	9 880.00	1 120.00 –	10,19 –	11 000.00	
3110 *	Acquisition de machines et de meubles de bureau	46 141.60	61 358.40 –	57,08 –	107 500.00	
3120	Eau, énergie et combustibles	26 893.45	22 106.55 –	45,12 –	49 000.00	
3130	Autres marchandises	2 651.10	648.90 –	19,67 –	3 300.00	
3150	Entretien d'appareils et de meubles de bureau	9 451.90	15 548.10 –	62,20 –	25 000.00	
3160	Loyers, fermages et redevances d'utilisation	134 854.50	19 345.50 –	12,55 –	154 200.00	
3170	Indemnités pour frais de déplacement du personnel	9 902.50	8 097.50 –	44,99 –	18 000.00	
3172	Frais de représentation	10 794.55	1 705.45 –	13,65 –	12 500.00	

* = VOIR JUSTIFICATION DES ECARTS 3EME PARTIE

C = CREDIT SUPPLEMENTAIRE, DEPASSEMENT DE CREDIT

DIRECTION DE LA JUSTICE		COMPTE	ECART BUDGETAIRE 1989		BUDGET	COMPTE
		1989	ABSOLU	EN %	1989	1988
1500	(SUITE)					
	Charges					
3180 *	Indemnités pour prestations de service de tiers	320 093.50	89 593.50 +	38,86	230 500.00 C 89 593.50	
3185	Frais de PTT	6 476.95	4 023.05 –	38,32 –	10 500.00	
3610	Subventions aux conférences des Directeurs cantonaux	51 307.35	13 692.65 –	21,07 –	65 000.00	
3900	Imputations internes en faveur de la Chancellerie d'Etat	8 793.90	1 206.10 –	12,07 –	10 000.00	
	Revenus					
4270	Revenus des immeubles du patrimoine administratif	8 414.40	114.40 +	1,37	8 300.00	
4310 *	Emoluments administratifs	61 703.10	21 703.10 +	54,25	40 000.00	
4350	Ventes	22 324.00	2 676.00 –	10,71 –	25 000.00	
4360	Remboursements de tiers	12 203.30	2 203.30 +	22,03	10 000.00	
	Investissement: Depenses	**101 252.20**	**143 447.80 –**	**58,63 –**	**244 700.00**	
	Solde	**101 252.20 –**			**244 700.00 –**	
	Depenses					
5060 *	Acquisition de machines de bureau et d'équipement TED	101 252.20	143 447.80 –	58,63 –	244 700.00	

* = VOIR JUSTIFICATION DES ECARTS 3EME PARTIE

C = CREDIT SUPPLEMENTAIRE, DEPASSEMENT DE CREDIT

DIRECTION DE LA JUSTICE			COMPTE	ECART BUDGETAIRE 1989		BUDGET	COMPTE
			1989	ABSOLU	EN %	1989	1988
1505	**OFFICE DES MINEURS**						
	Fonctionnement:	**Charges**	**3 310 813.80**	**344 586.20 –**	**9,43 –**	**3 655 400.00**	
						C 62 549.90	
		Revenus	**1 450 559.25**	**208 859.25 +**	**16,82**	**1 241 700.00**	
		Solde	**1 860 254.55 –**			**2 413 700.00 –**	
	Charges						
3001	Indemnités versées aux autorités et aux commissions			2 000.00 –		2 000.00	
3010 *	Traitements du personnel administratif et d'exploitation		2 580 245.05	168 754.95 –	6,14 –	2 749 000.00	
3030	Contributions de l'employeur aux assurances sociales		128 757.75	22 757.75 +	21,46	106 000.00	
						C 22 757.75	
3040	Contributions de l'employeur à la Caisse d'assurance		202 042.80	11 957.20 –	5,59 –	214 000.00	
3090	Formation et perfectionnement professionnel du personnel		19 158.50	6 158.50 +	47,37	13 000.00	
						C 6 158.50	
3091	Recrutement du personnel		7 921.50	578.50 –	6,81 –	8 500.00	
3100	Fournitures de bureau		17 469.30	8 030.70 –	31,50 –	25 500.00	
3101	Frais d'impression et de reliure, publications		7 548.45	1 548.45 +	25,80	6 000.00	
						C 1 548.45	
3102	Ouvrages spécialisés et revues		6 220.50	4 779.50 –	43,45 –	11 000.00	
3110	Acquisition de machines et de meubles de bureau		81 437.20	762.80 –	0,93 –	82 200.00	
3120 *	Eau, énergie et combustibles		29 242.65	39 757.35 –	57,62 –	69 000.00	
3130	Autres marchandises		30 164.00	13 836.00 –	31,45 –	44 000.00	
3137	Frais de subsistance		56 643.25	3 356.75 –	5,60 –	60 000.00	
3141	Entretien des domaines faisant partie du patrimoine administratif		5 510.35	2 489.65 –	31,13 –	8 000.00	
3150	Entretien d'appareils et de meubles de bureau		8 334.25	1 665.75 –	16,66 –	10 000.00	
3151	Entretien de machines, d'appareils, de véhicules et d'autres pièces de mobilier		4 908.50	9 091.50 –	64,94 –	14 000.00	
3160	Loyers, fermages et redevances d'utilisation			6 600.00 –		6 600.00	
3170	Indemnités pour frais de déplacement du personnel		19 199.45	8 500.55 –	30,69 –	27 700.00	
3171	Excursions, courses d'école, camps		6 697.10	1 302.90 –	16,29 –	8 000.00	
3180 *	Indemnités pour prestations de service de tiers		31 661.65	121 538.35 –	79,34 –	153 200.00	
3183	Primes d'assurance objets		1 120.20	79.80 –	6,65 –	1 200.00	
3185	Frais de PTT		10 446.15	2 053.85 –	16,44 –	12 500.00	
3650 *	Subventions à l'exploitation accordées à des institutions et entreprises privées		52 665.70	30 665.70 +	139,38	22 000.00	
						C 30 665.70	
3900	Imputations internes en faveur de la Chancellerie d'Etat		3 419.50	1 419.50 +	70,97	2 000.00	
						C 1 419.50	

* = VOIR JUSTIFICATION DES ECARTS 3EME PARTIE

C = CREDIT SUPPLEMENTAIRE, DEPASSEMENT DE CREDIT

DIRECTION DE LA JUSTICE		COMPTE	ECART BUDGETAIRE 1989		BUDGET	COMPTE
		1989	ABSOLU	EN %	1989	1988
1505	(SUITE)					
	Revenus					
4270	Revenus des immeubles du patrimoine administratif	59 198.00	2 802.00 –	4,52 –	62 000.00	
4310	Emoluments administratifs	29 950.15	1 049.85 –	3,39 –	31 000.00	
4320 *	Pensions et taxes	825 741.05	225 741.05 +	37,62	600 000.00	
4350 *	Ventes	26 619.75	13 580.25 –	33,79 –	40 200.00	
4360	Remboursements de tiers		500.00 –		500.00	
4362	Indemnités de repas (retenues sur le traitement du personnel)	2 790.30	5 209.70 –	65,13 –	8 000.00	
4600	Subventions à l'exploitation versées par la Confédération	506 260.00	6 260.00 +	1,25	500 000.00	

* = VOIR JUSTIFICATION DES ECARTS 3EME PARTIE

C = CREDIT SUPPLEMENTAIRE, DEPASSEMENT DE CREDIT

DIRECTION DE LA JUSTICE			COMPTE	ECART BUDGETAIRE 1989		BUDGET	COMPTE
			1989	ABSOLU	EN %	1989	1988
1510	**PREFECTURES**						
	Fonctionnement:	**Charges**	**11 130 448.60**	**192 948.60 +**	**1,76**	**10 937 500.00**	
						C 290 606.80	
		Revenus	**3 672 99.45**	**219 499.45 +**	**6,35**	**3 453 000.00**	
		Solde	**7 457 949.15 –**			**7 484 500.00 –**	
	Charges						
3010	Traitements du personnel administratif et d'exploitation		8 983 310.30	187 310.30 +	2,12	8 796 000.00	
						C 187 310.30	
3030	Contributions de l'employeur aux assurances sociales		448 370.90	23 370.90 +	5,49	425 000.00	
						C 23 370.90	
3040	Contributions de l'employeur à la Caisse d'assurance		624 214.35	61 214.35 +	10,87	563 000.00	
						C 61 214.35	
3091	Recrutement du personnel		8 017.80	1 982.20 –	19,83 –	10 000.00	
3100	Fournitures de bureau		58 669.00	1 331.00 –	2,22 –	60 000.00	
3101	Frais d'impression et de reliure, publications		19 932.35	67.65 –	0,34 –	20 000.00	
3102	Ouvrages spécialisés et revues		12 549.90	450.10 –	3,47 –	13 000.00	
3110	Acquisition de machines et de meubles de bureau		208 513.30	1 486.70 –	0,71 –	210 000.00	
3120	Eau, énergie et combustibles		273 140.10	26 859.90 –	8,96 –	300 000.00	
3130	Autres marchandises		830.40	1 169.60 –	58,48 –	2 000.00	
3150	Entretien d'appareils et de meubles de bureau		36 732.85	3 267.15 –	8,17 –	40 000.00	
3160	Loyers, fermages et redevances d'utilisation		90 711.45	54 288.55 –	37,45 –	145 000.00	
3170	Indemnités pour frais de déplacement du personnel			1 000.00 –		1 000.00	
3172	Frais de représentation		7 318.40	2 681.60 –	26,82 –	10 000.00	
3180	Indemnités pour prestations de service de tiers		318 929.85	17 929.85 +	5,95	301 000.00	
						C 17 929.85	
3185	Frais de PTT		18 100.25	3 399.75 –	15,82 –	21 500.00	
3300	Amortissement d'avoirs du patrimoine financier		326.00	326.00 +		0.00	
3900	Imputations internes en faveur de la Chancellerie d'Etat		20 781.40	781.40 +	3,90	20 000.00	
						C 781.40	
	Revenus						
4270	Revenus des immeubles du patrimoine administratif		34 785.60	3 285.60 +	10,43	31 500.00	
4310	Emoluments administratifs		3 407 292.20	107 292.20 +	3,25	3 300 000.00	
4350	Ventes		390.00	1 110.00 –	74,00 –	1 500.00	
4360	Remboursements de tiers		40 606.30	9 393.70 –	18,79 –	50 000.00	
4690 *	Autres revenus		189 425.35	119 425.35 +	170,60	70 000.00	

* = VOIR JUSTIFICATION DES ECARTS 3EME PARTIE

C = CREDIT SUPPLEMENTAIRE, DEPASSEMENT DE CREDIT

DIRECTION DE LA JUSTICE		COMPTE	ECART BUDGETAIRE 1989		BUDGET	COMPTE
		1989	ABSOLU	EN %	1989	1988
1515 BUREAUX DU REGISTRE FONCIER						
Fonctionnement:	**Charges**	**12 084 294.60**	**105 294.60 +**	**0,87**	**11 979 000.00**	
					C 879 323.60	
	Revenus	**104 572 141.75**	**15 157 841.75 +**	**16,95**	**89 414 300.00**	
	Solde	**92 487 847.15 +**			**77 435 300.00 +**	
Charges						
3010 * Traitements du personnel administratif et d'exploitation		9 764 718.25	693 718.25 +	7,64	9 071 000.00	
					C 693 718.25	
3030 * Contributions de l'employeur aux assurances sociales		486 020.05	56 020.05 +	13,02	430 000.00	
					C 56 020.05	
3040 * Contributions de l'employeur à la Caisse d'assurance		737 262.30	118 262.30 +	19,10	619 000.00	
					C 118 262.30	
3091 Recrutement du personnel		4 806.30	193.70 –	3,88 –	5 000.00	
3100 Fournitures de bureau		36 831.75	18 168.25 –	33,04 –	55 000.00	
3101 Frais d'impression et de reliure, publications		63 473.30	16 526.70 –	20,66 –	80 000.00	
3102 Ouvrages spécialisés et revues		17 984.85	10 015.15 –	35,77 –	28 000.00	
3110 Acquisition de machines et de meubles de bureau		296 035.50	3 964.50 –	1,33 –	300 000.00	
3120 * Eau, énergie et combustibles		106 305.25	83 694.75 –	44,05 –	190 000.00	
3130 Autres marchandises		756.05	1 243.95 –	62,20 –	2 000.00	
3150 Entretien d'appareils et de meubles de bureau		30 411.35	7 588.65 –	19,98 –	38 000.00	
3160 Loyers, fermages et redevances d'utilisation		212 244.30	12 755.70 –	5,67 –	225 000.00	
3170 Indemnités pour frais de déplacement du personnel		1 974.40	25.60 –	1,28 –	2 000.00	
3185 Frais de PTT		21 912.50	87.50 –	0,40 –	22 000.00	
3190 Versement de dommages-intérêts			2 000.00 –		2 000.00	
3300 Remise et amortissements des droits de mutation et des droits perçus pour la constitution de gages		282 235.45	617 764.55 –	68,65 –	900 000.00	
3900 * Imputations internes en faveur de la Chancellerie d'Etat		21 323.00	11 323.00 +	113,23	10 000.00	
					C 11 323.00	
Revenus						
4040 * Droits de mutation et droits perçus pour la constitution de gages		100 456 290.35	14 456 290.35 +	16,80	86 000 000.00	
4270 * Revenus des immeubles du patrimoine administratif		42.00	11 258.00 –	99,63 –	11 300.00	
4310 * Emoluments administratifs		3 847 390.65	647 390.65 +	20,23	3 200 000.00	
4350 Ventes		20 433.00	17 433.00 +	581,10	3 000.00	
4399 Autres contributions		2 565.10	2 565.10 +		0.00	
4690 Autres revenus		245 420.65	45 420.65 +	22,71	200 000.00	

* = VOIR JUSTIFICATION DES ECARTS 3EME PARTIE

C = CREDIT SUPPLEMENTAIRE, DEPASSEMENT DE CREDIT

DIRECTION DE LA JUSTICE			COMPTE	ECART BUDGETAIRE 1989			BUDGET	COMPTE
			1989	ABSOLU	EN %		1989	1988
1520	**OFFICES DES POURSUITES EN FAILLITES**							
	Fonctionnement:	**Charges**	**14 556 046.10**	**983 253.90 –**	**6,33 –**		**15 539 300.00**	
						C	**11 393.05**	
		Revenus	**10 683 154.23**	**806 045.77 –**	**7,02 –**		**11 489 200.00**	
		Solde	**3 872 891.87 –**				**4 050 100.00 –**	
	Charges							
3010 *	Traitements du personnel administratif et d'exploitation		12 389 337.85	704 062.15 –	5,38 –		13 093 400.00	
3030	Contributions de l'employeur aux assurances sociales		611 789.95	35 210.05 –	5,45 –		647 000.00	
3040	Contributions de l'employeur à la Caisse d'assurance		811 660.25	10 239.75 –	1,25 –		821 900.00	
3091 *	Recrutement du personnel		12 824.35	27 175.65 –	67,94 –		40 000.00	
3100	Fournitures de bureau		64 243.20	5 756.80 –	8,23 –		70 000.00	
3101	Frais d'impression et de reliure, publications		161 393.05	11 393.05 +	7,59		150 000.00	
						C	11 393.05	
3102	Ouvrages spécialisés et revues		4 805.10	1 194.90 –	19,92 –		6 000.00	
3110	Acquisition de machines et de meubles de bureau		128 975.25	11 024.75 –	7,88 –		140 000.00	
3120 *	Eau, énergie et combustibles		103 054.55	96 945.45 –	48,48 –		200 000.00	
3130	Autres marchandises		1 016.00	984.00 –	49,20 –		2 000.00	
3150	Entretien d'appareils et de meubles de bureau		23 268.70	11 731.30 –	33,52 –		35 000.00	
3160	Loyers, fermages et redevances d'utilisation		119 983.95	37 016.05 –	23,58 –		157 000.00	
3170	Indemnités pour frais de déplacement du personnel		115 542.90	34 457.10 –	22,98 –		150 000.00	
3180	Indemnités pour prestations de service de tiers		520.00	480.00 –	48,00 –		1 000.00	
3185	Frais de PTT		12.50	5 987.50 –	99,80 –		6 000.00	
3900	Imputations internes en faveur de la Chancellerie d'Etat		7 618.50	12 381.50 –	61,91 –		20 000.00	
	Revenus							
4270	Revenus des immeubles du patrimoine administratif		1 377.60	2 822.40 –	67,20 –		4 200.00	
4310 *	Emoluments administratifs		10 455 241.01	744 758.99 –	6,65 –		11 200 000.00	
4350	Ventes		14 042.20	957.80 –	6,39 –		15 000.00	
4360 *	Remboursements de tiers		212 493.42	57 506.58 –	21,30 –		270 000.00	

* = VOIR JUSTIFICATION DES ECARTS 3EME PARTIE

C = CREDIT SUPPLEMENTAIRE, DEPASSEMENT DE CREDIT

DIRECTION DE LA JUSTICE			COMPTE	ECART BUDGETAIRE 1989		BUDGET	COMPTE
			1989	ABSOLU	EN %	1989	1988
1520	(SUITE)						
	Investissement:	**Depenses**	**200 261.60**	**21 861.60 +**	**12,25**	**178 400.00**	
						C 21 861.60	
		Solde	**200 261.60 –**			**178 400.00 –**	
	Depenses						
5060	Acquisition de machines de bureau et d'équipement TED		200 261.60	21 861.60 +	12,25	178 400.00	
						C 21 861.60	

* = VOIR JUSTIFICATION DES ECARTS 3EME PARTIE

C = CREDIT SUPPLEMENTAIRE, DEPASSEMENT DE CREDIT

DIRECTION DE LA JUSTICE			COMPTE	ECART BUDGETAIRE 1989			BUDGET	COMPTE
			1989	ABSOLU	EN %		1989	1988
1525	**OFFICE DE LA PREVOYANCE PROFESSIONNELLE ET DE LA SURVEILLANCE DES FONDATIONS**							
	Fonctionnement:	**Charges**	**1 214 959.80**	**148 140.20 –**	**10,87 –**		**1 363 100.00**	
						C	**4 077.20**	
		Revenus	**451 246.75**	**141 246.75 +**	**45,56**		**310 000.00**	
		Solde	**763 713.05 –**				**1 053 100.00 –**	
	Charges							
3010	Traitements du personnel administratif et d'exploitation		887 020.80	96 979.20 –	9,86 –		984 000.00	
3030	Contributions de l'employeur aux assurances sociales		44 666.55	7 833.45 –	14,93 –		52 500.00	
3040	Contributions de l'employeur à la Caisse d'assurance		78 177.20	4 077.20 +	5,50		74 100.00	
						C	4 077.20	
3090	Formation et perfectionnement professionnel du personnel		7 010.20	2 989.80 –	29,90 –		10 000.00	
3091	Recrutement du personnel		8 089.20	410.80 –	4,84 –		8 500.00	
3100	Fournitures de bureau		6 437.50	1 562.50 –	19,54 –		8 000.00	
3101	Frais d'impression et de reliure, publications		5 984.10	15.90 –	0,27 –		6 000.00	
3102	Ouvrages spécialisés et revues		4 106.05	393.95 –	8,76 –		4 500.00	
3110	Acquisition de machines et de meubles de bureau		33 750.30	4 249.70 –	11,19 –		38 000.00	
3120	Eau, énergie et combustibles		8 344.60	3 155.40 –	27,44 –		11 500.00	
3130	Autres marchandises		1 539.70	960.30 –	38,42 –		2 500.00	
3150	Entretien d'appareils et de meubles de bureau		19 251.60	6 748.40 –	25,96 –		26 000.00	
3160	Loyers, fermages et redevances d'utilisation		72 457.00	5 543.00 –	7,11 –		78 000.00	
3170	Indemnités pour frais de déplacement du personnel		4 524.45	10 475.55 –	69,84 –		15 000.00	
3180	Indemnités pour prestations de service de tiers		23 049.95	8 950.05 –	27,97 –		32 000.00	
3185	Frais de PTT		6 550.60	1 949.40 –	22,94 –		8 500.00	
3900	Imputations internes en faveur de la Chancellerie d'Etat		4 000.00		0,00		4 000.00	
	Revenus							
4310 *	Emoluments administratifs		445 968.25	145 968.25 +	48,65		300 000.00	
4350	Ventes		5 278.50	4 721.50 –	47,22 –		10 000.00	

* = VOIR JUSTIFICATION DES ECARTS 3EME PARTIE

C = CREDIT SUPPLEMENTAIRE, DEPASSEMENT DE CREDIT

DIRECTION DE LA POLICE		COMPTE	ECART BUDGETAIRE 1989		BUDGET	COMPTE
		1989	ABSOLU	EN %	1989	1988
16	**DIRECTION DE LA POLICE**					
	Fonctionnement: Charges	**287 973 910.99**	**8 087 389.01 –**	**2,73 –**	**296 061 300.00**	
					C 4 778 115.55	
	Revenus	**281 518 478.30**	**7 919 878.30 +**	**2,89 +**	**273 598 600.00**	
	Solde	**6 455 432.69 –**			**22 462 700.00 –**	
	Investissement: Depenses	**7 044 385.45**	**5 085 114.55 –**	**41,92 –**	**12 129 500.00**	
					C 24 715.00	
	Recettes	**340 165.85**	**565 834.15 –**	**62,45 –**	**906 000.00**	
	Solde	**6 704 219.60 –**			**11 223 500.00 –**	
1600	**SECRETARIAT**					
	Fonctionnement: Charges	**23 746 003.20**	**1 005 296.80 –**	**4,07 –**	**24 751 300.00**	
					C 1 274 755.60	
	Revenus	**11 723 264.90**	**1 643 264.90 +**	**16,30**	**10 080 000.00**	
	Solde	**12 022 738.30 –**			**14 671 300.00 –**	
	Charges					
3001 *	Indemnités versées aux autorités et aux commissions	102 626.80	22 626.80 +	28,28	80 000.00	
					C 22 626.80	
3010 *	Traitements du personnel administratif et d'exploitation	7 250 480.50	376 480.50 +	5,47	6 874 000.00	
					C 376 480.50	
3030	Contributions de l'employeur aux assurances sociales	365 533.40	19 833.40 +	5,73	345 700.00	
					C 19 833.40	
3040 *	Contributions de l'employeur à la Caisse d'assurance	565 795.00	109 495.00 +	23,99	456 300.00	
					C 109 495.00	
3090	Formation et perfectionnement professionnel du personnel	24 438.35	6 561.65 –	21,17 –	31 000.00	
3091 *	Recrutement du personnel	17 390.90	13 390.90 +	334,77	4 000.00	
					C 13 390.90	
3100 *	Fournitures de bureau	90 845.25	24 845.25 +	37,64	66 000.00	
					C 24 845.25	
3101 *	Frais d'impression et de reliure, publications	1 061 952.00	263 952.00 +	33,07	798 000.00	
					C 263 952.00	
3102	Ouvrages spécialisés et revues	6 462.25	37.75 –	0,59 –	6 500.00	
3110 *	Acquisition de machines et de meubles de bureau	110 961.35	49 961.35 +	81,90	61 000.00	
					C 49 961.35	
3120	Eau, énergie et combustibles	56 000.65	14 999.35 –	21,13 –	71 000.00	
3130	Autres marchandises	16 999.90	.10 –	0,01 –	17 000.00	
3150	Entretien d'appareils et de meubles de bureau	31 121.15	3 121.15 +	11,14	28 000.00	
					C 3 121.15	
3160 *	Loyers, fermages et redevances d'utilisation	51 810.00	10 510.00 +	25,44	41 300.00	
					C 10 510.00	
3170	Indemnités pour frais de déplacement du personnel	37 676.85	7 323.15 –	16,28 –	45 000.00	
3172	Frais de représentation	10 778.25	1 721.75 –	13,78 –	12 500.00	

* = VOIR JUSTIFICATION DES ECARTS 3EME PARTIE

C = CREDIT SUPPLEMENTAIRE, DEPASSEMENT DE CREDIT

DIRECTION DE LA POLICE	COMPTE	ECART BUDGETAIRE 1989		BUDGET	COMPTE
	1989	ABSOLU	EN %	1989	1988
1600 (SUITE)					
Charges					
3180 * Indemnités pour prestations de service de tiers	320 516.30	111 516.30 +	53,35	209 000.00 C 111 516.30	
3183 Primes d'assurance objets	237 731.80	27 268.20 –	10,29 –	265 000.00	
3185 Frais de PTT	18 151.30	6 848.70 –	27,40 –	25 000.00	
3199 * Remboursement de frais pour l'exécution des peines et des mesures	3 040 714.45	190 714.45 +	6,69	2 850 000.00 C 190 714.45	
3500 * Remboursements à la Confédération	318 308.50	78 308.50 +	32,62	240 000.00 C 78 308.50	
3610 Subventions à l'exploitation accordées à des cantons	183 678.25	8 321.75 –	4,34 –	192 000.00	
3900 Imputations internes en faveur de la Chancellerie d'Etat	32 417.30	582.70 –	1,77 –	33 000.00	
3904 * Imputation interne en faveur des établissements pénitenciaires pour prise en charge des détenus	9 793 612.70	2 206 387.30 –	18,39 –	12 000 000.00	
Revenus					
4112 Concessions et patentes	395 192.30	34 807.70 –	8,10 –	430 000.00	
4250 Intérêts de prêts du patrimoine administratif	1 950.00	1 950.00 +		0.00	
4270 Revenus des immeubles du patrimoine administratif	11 704.80	295.20 –	2,46 –	12 000.00	
4310 * Emoluments administratifs	11 070 748.45	1 670 748.45 +	17,77	9 400 000.00	
4350 Ventes	9 744.20	1 744.20 +	21,80	8 000.00	
4360 Remboursements de tiers	233 925.15	3 925.15 +	1,70	230 000.00	
Investissement: Depenses	**320 365.40**	**379 634.60 –**	**54,24 –**	**700 000.00**	
Recettes	**105 000.00**	**105 000.00 +**		**0.00**	
Solde	**215 365.40 –**			**700 000.00 –**	
Depenses					
5060 * Acquisition de machines de bureau et d'équipement TED	320 365.40	379 634.60 –	54,24 –	700 000.00	
Recettes					
6250 * Remboursement, par des institutions privées, de prêts et de participations	105 000.00	105 000.00 +		0.00	

* = VOIR JUSTIFICATION DES ECARTS 3EME PARTIE

C = CREDIT SUPPLEMENTAIRE, DEPASSEMENT DE CREDIT

DIRECTION DE LA POLICE		COMPTE	ECART BUDGETAIRE 1989		BUDGET	COMPTE
		1989	ABSOLU	EN %	1989	1988
1601	**FONDS DE LA LOTERIE**					
	Fonctionnement: Charges	**15 059 974.25**	**249 974.25 +**	**1,68**	**14 810 000.00**	
	Revenus	**15 059 974.25**	**249 974.25 +**	**1,68**	**14 810 000.00**	
	Solde					
	Charges					
3650	Subventions accordées à des institutions privées, à des communes et autres	5 236 223.50	246 223.50 +	4,93	4 990 000.00	
3659	Aides à la culture	1 494 132.25	105 867.75 –	6,62 –	1 600 000.00	
3800	Versement au Fonds spécial figurant au bilan	3 791 401.50	2 989 401.50 +	372,74	802 000.00	
3920	Bonification d'amortissements sur les subventions à l'investissement	3 460 985.00	2 299 015.00 –	39,92 –	5 760 000.00	
3992 *	Reports aux Fonds des Directions de l'instruction publique, de l'agriculture, des transports, énergie et eaux	1 077 232.00	580 768.00 –	35,03 –	1 658 000.00	
	Revenus					
4650 *	Subv.à l'exploitation versées par des personnes physiques et par des institutions (legs/ fondations à office)	36 862.60	36 862.60 +		0.00	
4690	Subventions de la loterie SEVA et de la loterie suisse à numéros	14 585 236.65	135 236.65 +	0,93	14 450 000.00	
4910	Bonification d'intérêts sur le compte du bilan du Fonds spécial	437 875.00	77 875.00 +	21,63	360 000.00	
	Investissement: Depenses	**3 460 985.00**	**2 299 015.00 –**	**39,92 –**	**5 760 000.00**	
	Solde	**3 460 985.00 –**			**5 760 000.00 –**	
	Depenses					
5650 *	Subventions à l'investissement versées à des institutions privées, à des communes et autres	3 460 985.00	2 299 015.00 –	39,92 –	5 760 000.00	

* = VOIR JUSTIFICATION DES ECARTS 3EME PARTIE

C = CREDIT SUPPLEMENTAIRE, DEPASSEMENT DE CREDIT

DIRECTION DE LA POLICE			COMPTE	ECART BUDGETAIRE 1989			BUDGET	COMPTE
			1989	ABSOLU	EN %		1989	1988
1610	**OFFICES DE L'ETAT CIVIL**							
	Fonctionnement:	**Charges**	**4 983 628.65**	**231 628.65 +**	**4,87**		**4 752 000.00**	
						C	**255 577.40**	
		Revenus	**225 488.45**	**50 488.45 +**	**28,85**		**175 000.00**	
		Solde	**4 758 140.20 –**				**4 577 000.00 –**	
	Charges							
3010 *	Traitements du personnel administratif et d'exploitation		4 625 268.70	218 268.70 +	4,95		4 407 000.00	
						C	218 268.70	
3030	Contributions de l'employeur aux assurances sociales		211 627.45	20 227.45 +	10,56		191 400.00	
						C	20 227.45	
3040	Contributions de l'employeur à la Caisse d'assurance		116 281.25	17 081.25 +	17,21		99 200.00	
						C	17 081.25	
3041	Contributions de l'employeur à d'autres caisses d'assurance du personnel		5 191.40	13 208.60 –	71,79 –		18 400.00	
3090	Formation et perfectionnement professionnel du personnel		4 928.80	1 071.20 –	17,86 –		6 000.00	
3100	Fournitures de bureau		973.70	526.30 –	35,09 –		1 500.00	
3101	Frais d'impression et de reliure, publications		14.40	1 485.60 –	99,04 –		1 500.00	
3102	Ouvrages spécialisés et revues		1 388.70	611.30 –	30,57 –		2 000.00	
3160	Loyers, fermages et redevances d'utilisation		1 137.00	863.00 –	43,15 –		2 000.00	
3170	Indemnités pour frais de déplacement du personnel		902.00	1 098.00 –	54,90 –		2 000.00	
3185	Frais de PTT		10 965.25	5 034.75 –	31,47 –		16 000.00	
3900	Imputations internes en faveur de la Chancellerie d'Etat		4 950.00	50.00 –	1,00 –		5 000.00	
	Revenus							
4310	Emoluments administratifs		216 232.45	41 232.45 +	23,56		175 000.00	
4360	Remboursements de tiers		9 256.00	9 256.00 +			0.00	

* = VOIR JUSTIFICATION DES ECARTS 3EME PARTIE

C = CREDIT SUPPLEMENTAIRE, DEPASSEMENT DE CREDIT

DIRECTION DE LA POLICE			COMPTE	ECART BUDGETAIRE 1989		BUDGET	COMPTE
			1989	ABSOLU	EN %	1989	1988
1620	**OFFICE DE LA CIRCULATION ROUTIERE ET DE LA NAVIGATION**						
	Fonctionnement:	**Charges**	**25 586 803.98**	**1 536 796.02 –**	**5,67 –**	**27 123 600.00**	
						C 267 064.55	
		Revenus	**187 935 994.40**	**10 959 494.40 +**	**6,19**	**176 976 500.00**	
		Solde	**162 349 190.42 +**			**149 852 900.00 +**	
	Charges						
3001	Indemnités versées aux autorités et aux commissions		391.00	4 609.00 –	92,18 –	5 000.00	
3010	Traitements du personnel administratif et d'exploitation		12 036 706.35	258 293.65 –	2,11 –	12 295 000.00	
3030	Contributions de l'employeur aux assurances sociales		635 730.70	41 730.70 +	7,02	594 000.00	
						C 41 730.70	
3040 *	Contributions de l'employeur à la Caisse d'assurance		889 577.85	190 477.85 +	27,24	699 100.00	
						C 190 477.85	
3060	Vêtements de service et allocations y relatives		3 000.00		0,00	3 000.00	
3090	Formation et perfectionnement professionnel du personnel		49 153.90	846.10 –	1,70 –	50 000.00	
3091 *	Recrutement du personnel		59 856.00	34 856.00 +	139,42	25 000.00	
						C 34 856.00	
3100 *	Fournitures de bureau		197 698.00	187 302.00 –	48,65 –	385 000.00	
3101	Frais d'impression et de reliure, publications		374 743.60	46 856.40 –	11,12 –	421 600.00	
3102	Ouvrages spécialisés et revues		17 117.40	1 882.60 –	9,91 –	19 000.00	
3110	Acquisition de machines et de meubles de bureau		230 046.90	22 853.10 –	9,04 –	252 900.00	
3111	Acquisition de machines, d'appareils, de véhicules, d'autres pièces de mobilier etc.		64 006.45	5 993.55 –	8,57 –	70 000.00	
3120 *	Eau, énergie et combustibles		127 654.75	53 845.25 –	29,67 –	181 500.00	
3130 *	Plaques de contrôle, matériel d'exploitation et fournitures		779 270.45	318 729.55 –	29,03 –	1 098 000.00	
3144	Marquage des routes		4 149 998.35	1.65 –	0,01 –	4 150 000.00	
3149 *	Entretien d'autres équipements		2 161 019.48	208 980.52 –	8,82 –	2 370 000.00	
3150 *	Entretien d'appareils et de meubles de bureau		56 153.15	218 846.85 –	79,59 –	275 000.00	
3151	Entretien de machines, d'appareils, de véhicules et d'autres pièces de mobilier		16 681.80	318.20 –	1,88 –	17 000.00	
3160 *	Loyers, fermages et redevances d'utilisation		1 891 504.85	244 495.15 –	11,45 –	2 136 000.00	
3170	Indemnités pour frais de déplacement du personnel		75 967.90	44 032.10 –	36,70 –	120 000.00	
3180	Indemnités pour prestations de service de tiers		1 296 100.40	84 599.60 –	6,13 –	1 380 700.00	
3183	Primes d'assurance objets		6 156.05	6 143.95 –	49,96 –	12 300.00	
3185 *	Frais de PTT		354 938.20	125 061.80 –	26,06 –	480 000.00	
3300 *	Amortissement d'avoirs du patrimoine financier		33 796.35	33 796.35 +		0.00	

* = VOIR JUSTIFICATION DES ECARTS 3EME PARTIE

C = CREDIT SUPPLEMENTAIRE, DEPASSEMENT DE CREDIT

DIRECTION DE LA POLICE	COMPTE	ECART BUDGETAIRE 1989		BUDGET	COMPTE
	1989	ABSOLU	EN %	1989	1988
1620 (SUITE)					
Charges					
3610 Subventions à l'exploitation accordées à des cantons	32 912.60	587.40 –	1,76 –	33 500.00	
3900 Imputations internes en faveur de la Chancellerie d'Etat	46 621.50	3 378.50 –	6,76 –	50 000.00	
Revenus					
4061 * Redevances sur les transports	162 622 112.70	7 502 112.70 +	4,83	155 120 000.00	
4220 Dividendes et autres intérêts du capital	15 000.00		0,00	15 000.00	
4270 Revenus des immeubles du patrimoine administratif	9 916.80	9 916.80 +		0.00	
4310 * Emoluments administratifs	20 768 156.45	2 756 156.45 +	15,30	18 012 000.00	
4340 Autres redevances d'utilisation et prestations de service	716 738.10	11 738.10 +	1,66	705 000.00	
4350 * Ventes	2 245 525.60	609 525.60 +	37,25	1 636 000.00	
4360 * Remboursements de tiers	291 486.85	123 486.85 +	73,50	168 000.00	
4363 Loyers d'immeubles n'appartenant pas à l'Etat	1 253 050.50	57 449.50 –	4,39 –	1 310 500.00	
4370 Revenus d'amendes	14 007.40	4 007.40 +	40,07	10 000.00	
Investissement: Depenses	**1 531 458.05**	**638 541.95 –**	**29,43 –**	**2 170 000.00**	
Recettes	**235 165.85**	**664 834.15 –**	**73,88 –**	**900 000.00**	
Solde	**1 296 292.20 –**			**1 270 000.00 –**	
Depenses					
5019 * Construction d'installations concernant la circulation et d'installations portuaires	1 412 059.65	637 940.35 –	31,12 –	2 050 000.00	
5060 Acquisition de machines de bureau et d'équipement TED	119 398.40	601.60 –	0,51 –	120 000.00	
Recettes					
6250 * Remboursement, par des institutions privées, de prêts et de participations	100 000.00	100 000.00 +		0.00	
6310 * Remboursement de dépenses d'investissement; installations concernant la circulation	135 165.85	764 834.15 –	84,99 –	900 000.00	

DIRECTION DE LA POLICE			COMPTE	ECART BUDGETAIRE 1989		BUDGET	COMPTE
			1989	ABSOLU	EN %	1989	1988
1630	**BUREAU DES EXPERTS POUR VEHICULES AUTOMOBILES**						
	Fonctionnement:	**Charges**	**8 090 945.50**	**773 754.50 –**	**8,73 –**	**8 864 700.00**	
						C 35 048.65	
		Revenus	**9 727 127.15**	**273 372.85 –**	**2,74 –**	**10 000 500.00**	
		Solde	**1 636 181.65 +**			**1 135 800.00 +**	
	Charges						
3010	Traitements du personnel administratif et d'exploitation		6 688 288.85	447 711.15 –	6,28 –	7 136 000.00	
3030	Contributions de l'employeur aux assurances sociales		336 229.05	1 529.05 +	0,45	334 700.00	
						C 1 529.05	
3040	Contributions de l'employeur à la Caisse d'assurance		495 889.40	29 589.40 +	6,34	466 300.00	
						C 29 589.40	
3060	Vêtements de service et allocations y relatives		2 882.75	5 317.25 –	64,85 –	8 200.00	
3090	Formation et perfectionnement professionnel du personnel		29 302.00	23 698.00 –	44,72 –	53 000.00	
3091	Recrutement du personnel		1 436.90	1 563.10 –	52,11 –	3 000.00	
3100	Fournitures de bureau		23 027.60	6 972.40 –	23,25 –	30 000.00	
3101 *	Frais d'impression et de reliure, publications		15 225.25	94 774.75 –	86,16 –	110 000.00	
3102	Ouvrages spécialisés et revues		680.50	2 319.50 –	77,32 –	3 000.00	
3110	Acquisition de machines et de meubles de bureau		24 276.15	2 523.85 –	9,42 –	26 800.00	
3111	Acquisition de machines, d'appareils, de véhicules, d'autres pièces de mobilier etc.		73 646.10	18 953.90 –	20,47 –	92 600.00	
3120	Eau, énergie et combustibles		70 973.65	61 026.35 –	46,24 –	132 000.00	
3130	Autres marchandises		23 905.30	14 094.70 –	37,10 –	38 000.00	
3150 *	Entretien d'appareils et de meubles de bureau		4 205.00	43 295.00 –	91,15 –	47 500.00	
3151	Entretien de machines, d'appareils, de véhicules et d'autres pièces de mobilier		48 230.20	3 930.20 +	8,87	44 300.00	
						C 3 930.20	
3160	Loyers, fermages et redevances d'utilisation		90 446.00	48 354.00 –	34,84 –	138 800.00	
3170	Indemnités pour frais de déplacement du personnel		60 524.40	14 475.60 –	19,31 –	75 000.00	
3180	Indemnités pour prestations de service de tiers		21 246.85	6 753.15 –	24,12 –	28 000.00	
3183	Primes d'assurance objets		18 176.85	5 323.15 –	22,66 –	23 500.00	
3185	Frais de PTT		54 073.90	10 926.10 –	16,81 –	65 000.00	
3900	Imputations internes en faveur de la Chancellerie d'Etat		8 278.80	721.20 –	8,02 –	9 000.00	
	Revenus						
4270	Revenus des immeubles du patrimoine administratif		25 091.80	1 908.20 –	7,07 –	27 000.00	

* = VOIR JUSTIFICATION DES ECARTS 3EME PARTIE

C = CREDIT SUPPLEMENTAIRE, DEPASSEMENT DE CREDIT

DIRECTION DE LA POLICE		COMPTE	ECART BUDGETAIRE 1989		BUDGET	COMPTE
		1989	ABSOLU	EN %	1989	1988
1630	(SUITE)					
	Revenus					
4310	Emoluments administratifs	9 617 659.15	277 340.85 –	2,81 –	9 895 000.00	
4350	Ventes		500.00 –		500.00	
4360	Remboursements de tiers	84 376.20	6 376.20 +	8,17	78 000.00	
	Investissement: Depenses		**438 000.00 –**		**438 000.00**	
	Solde				**438 000.00 –**	
	Depenses					
5060 *	Acquisition de machines de bureau et d'équipement TED		110 000.00 –		110 000.00	
5061 *	Acquisition de machines, d'appareils, de véhicules et d'autres pièces de mobilier		328 000.00 –		328 000.00	

DIRECTION DE LA POLICE			COMPTE	ECART BUDGETAIRE 1989			BUDGET	COMPTE
			1989	ABSOLU	EN %		1989	1988
1640	**OFFICE DU PATRONAGE**							
	Fonctionnement:	**Charges**	**2 179 786.05**	**213.95 –**	**0,01 –**		**2 180 000.00**	
						C	**23 148.65**	
		Revenus	**15 258.65**	**15 258.65 +**			**0.00**	
		Solde	**2 164 527.40 –**				**2 180 000.00 –**	
	Charges							
3010	Traitements du personnel administratif et d'exploitation		1 696 660.40	39.60 –	0,01 –		1 696 700.00	
3030	Contributions de l'employeur aux assurances sociales		85 993.25	16 293.25 +	23,37		69 700.00	
						C	16 293.25	
3040	Contributions de l'employeur à la Caisse d'assurance		122 854.90	4 154.90 +	3,50		118 700.00	
						C	4 154.90	
3090	Formation et perfectionnement professionnel du personnel		10 949.15	50.85 –	0,47 –		11 000.00	
3091	Recrutement du personnel		803.60	196.40 –	19,64 –		1 000.00	
3100	Fournitures de bureau		10 953.20	46.80 –	0,43 –		11 000.00	
3102	Ouvrages spécialisés et revues		1 492.75	7.25 –	0,49 –		1 500.00	
3110	Acquisition de machines et de meubles de bureau		24 913.50	86.50 –	0,35 –		25 000.00	
3120	Eau, énergie et combustibles		13 518.05	3 481.95 –	20,49 –		17 000.00	
3130	Autres marchandises		1 947.05	1 052.95 –	35,10 –		3 000.00	
3143 *	Entretien des domaines loués par l'Etat		2 700.50	2 700.50 +			0.00	
						C	2 700.50	
3150	Entretien d'appareils et de meubles de bureau		6 531.95	2 968.05 –	31,25 –		9 500.00	
3160	Loyers, fermages et redevances d'utilisation		114 170.25	11 229.75 –	8,96 –		125 400.00	
3170	Indemnités pour frais de déplacement du personnel		31 506.35	3 493.65 –	9,99 –		35 000.00	
3180	Indemnités pour prestations de service de tiers		30 920.90	579.10 –	1,84 –		31 500.00	
3185	Frais de PTT		10 965.65	34.35 –	0,32 –		11 000.00	
3660	Subsides à patronés		10 000.00		0,00		10 000.00	
3900	Imputations internes en faveur de la Chancellerie d'Etat		2 904.60	95.40 –	3,18 –		3 000.00	
	Revenus							
4360	Remboursements de tiers		80.50	80.50 +			0.00	
4399	Autres contributions		15 178.15	15 178.15 +			0.00	

* = VOIR JUSTIFICATION DES ECARTS 3EME PARTIE

C = CREDIT SUPPLEMENTAIRE, DEPASSEMENT DE CREDIT

DIRECTION DE LA POLICE		COMPTE	ECART BUDGETAIRE 1989		BUDGET	COMPTE
		1989	ABSOLU	EN %	1989	1988
1650 COMMANDEMENT DE POLICE						
Fonctionnement:	**Charges**	**150 107 721.95**	**3 580 478.05 –**	**2,33 –**	**153 688 200.00**	
					C 1 758 663.65	
	Revenus	**8 412 712.65**	**1 319 287.35 –**	**13,56 –**	**9 732 000.00**	
	Solde	**141 695 009.30 –**			**143 956 200.00 –**	
Charges						
3010 *	Traitements du personnel administratif et d'exploitation	90 679 672.60	2 227 327.40 –	2,40 –	92 907 000.00	
3011 *	Allocations de service versées au Corps de police	4 880 292.60	276 707.40 –	5,37 –	5 157 000.00	
3030 *	Contributions de l'employeur aux assurances sociales	4 466 754.05	303 754.05 +	7,29	4 163 000.00	
					C 303 754.05	
3040 *	Contributions de l'employeur à la Caisse d'assurance	6 579 930.85	1 130 930.85 +	20,75	5 449 000.00	
					C 1 130 930.85	
3050 *	Contributions de l'employer aux assurances maladie et accidents	3 864.00	265 136.00 –	98,57 –	269 000.00	
3060	Vêtements de service et allocations y relatives	1 355 461.35	64 538.65 –	4,55 –	1 420 000.00	
3061	Allocations de logement	1 733 592.30	407.70 –	0,03 –	1 734 000.00	
3080	Indemnités versées au personnel temporaire	65 077.15	4 922.85 –	7,04 –	70 000.00	
3090	Formation et perfectionnement professionnel du personnel	511 978.25	21.75 –	0,01 –	512 000.00	
3091	Recrutement du personnel	119 335.50	2 664.50 –	2,19 –	122 000.00	
3099	Dépenses diverses en rapport avec le personnel	104 347.65	37 652.35 –	26,52 –	142 000.00	
3100 *	Fournitures de bureau	219 667.75	99 667.75 +	83,05	120 000.00	
					C 99 667.75	
3101	Frais d'impression et de reliure, publications	139 407.65	5 592.35 –	3,86 –	145 000.00	
3102	Ouvrages spécialisés et revues	82 549.55	7 450.45 –	8,28 –	90 000.00	
3110	Acquisition de machines et de meubles de bureau	751 281.30	3 318.70 –	0,44 –	754 600.00	
3111	Acquisition courante de machines, appareils, armes, véhicules, autre mobilier et matériel	1 678 970.05	37 670.05 +	2,29	1 641 300.00	
					C 37 670.05	
3112	Acquisition de linge, de vêtements, de vaisselle	39 377.95	622.05 –	1,56 –	40 000.00	
3120 *	Eau, énergie et combustibles	716 794.90	260 205.10 –	26,64 –	977 000.00	
3130	Autres marchandises	1 131 306.10	50 693.90 –	4,29 –	1 182 000.00	
3137	Frais de subsistance	26 130.20	13 869.80 –	34,68 –	40 000.00	
3141	Entretien des domaines faisant partie du patrimoine administratif	225 682.25	27 317.75 –	10,80 –	253 000.00	
3143 *	Entretien des domaines loués par l'Etat	53 247.35	76 752.65 –	59,05 –	130 000.00	
3150	Entretien d'appareils et de meubles de bureau	134 155.05	30 844.95 –	18,70 –	165 000.00	
3151 *	Entretien de machines, d'appareils, de véhicules et d'autres pièces de mobilier	1 088 220.10	226 779.90 –	17,25 –	1 315 000.00	

* = VOIR JUSTIFICATION DES ECARTS 3EME PARTIE

C = CREDIT SUPPLEMENTAIRE, DEPASSEMENT DE CREDIT

DIRECTION DE LA POLICE	COMPTE	ECART BUDGETAIRE 1989		BUDGET	COMPTE
	1989	ABSOLU	EN %	1989	1988
1650 (SUITE)					
Charges					
3160 * Loyers, fermages et redevances d'utilisation	8 580 989.00	1 475 011.00 –	14,67 –	10 056 000.00	
3170 * Indemnités pour frais de déplacement du personnel	2 291 857.40	158 142.60 –	6,46 –	2 450 000.00	
3180 * Indemnités pour prestations de service de tiers	1 346 193.25	153 893.25 +	12,90	1 192 300.00	
				C 153 893.25	
3183 Primes d'assurance objets	128 598.20	8 598.20 +	7,16	120 000.00	
				C 8 598.20	
3184 Impôts et taxes	19 809.85	3 190.15 –	13,88 –	23 000.00	
3185 Frais de PTT	1 347 494.50	90 505.50 –	6,30 –	1 438 000.00	
3199 Autres biens, services et marchandises	839 795.75	22 204.25 –	2,58 –	862 000.00	
3520 Dédommagements à la ville de Berne pour le service de la police judiciaire et le service sanitaire et de sauvetage	18 450 000.00		0,00	18 450 000.00	
3600 Subventions à l'exploitation accordées à la Confédération	55 738.00	7 262.00 –	11,53 –	63 000.00	
3650 Subventions à l'exploitation accordées à des institutions et entreprises privées	134 000.00		0,00	134 000.00	
3900 Imputations internes en faveur de la Chancellerie d'Etat	126 149.50	24 149.50 +	23,67	102 000.00	
				C 24 149.50	
Revenus					
4270 * Revenus des immeubles du patrimoine administratif	2 991 099.75	1 283 900.25 –	30,04 –	4 275 000.00	
4310 Emoluments administratifs	209 622.30	74 622.30 +	55,27	135 000.00	
4320 Pensions et taxes	477 229.35	47 229.35 +	10,98	430 000.00	
4340 * Autres redevances d'utilisation et prestations de service	854 828.70	224 828.70 +	35,68	630 000.00	
4350 Ventes	62 530.00	14 470.00 –	18,80 –	77 000.00	
4360 * Remboursements de tiers	338 923.00	146 077.00 –	30,12 –	485 000.00	
4370 * Revenus d'amendes	2 375 968.55	124 031.45 –	4,97 –	2 500 000.00	
4600 * Subventions à l'exploitation versées par la Confédération	1 094 853.00	105 147.00 –	8,77 –	1 200 000.00	
4904 Imputations internes de la Direction de la police pour frais de pension des détenus	7 658.00	7 658.00 +		0.00	

* = VOIR JUSTIFICATION DES ECARTS 3EME PARTIE

C = CREDIT SUPPLEMENTAIRE, DEPASSEMENT DE CREDIT

DIRECTION DE LA POLICE			COMPTE	ECART BUDGETAIRE 1989			BUDGET		COMPTE
			1989	ABSOLU	EN %		1989		1988
1650	(SUITE)								
	Investissement:	**Depenses**	**1 731 577.00**	**1 329 923.00 –**	**43,45 –**		**3 061 500.00**		
						C	**24 715.00**		
		Recettes		**6 000.00 –**			**6 000.00**		
		Solde	**1 731 577.00 –**				**3 055 500.00 –**		
	Depenses								
5060	Acquisition de machines de bureau et d'équipement TED		271 215.00	24 715.00 +	10,02		246 500.00		
						C	24 715.00		
5061 *	Acquisition de machines, d'appareils, de véhicules et d'autres pièces de mobilier		1 460 362.00	1 342 638.00 –	47,91 –		2 803 000.00		
5250	Participations à des sociétés coopératives de construction			12 000.00 –			12 000.00		
	Recettes								
6250	Remboursement de participations à des sociétés coopératives de construction			6 000.00 –			6 000.00		

* = VOIR JUSTIFICATION DES ECARTS 3EME PARTIE

C = CREDIT SUPPLEMENTAIRE, DEPASSEMENT DE CREDIT

DIRECTION DE LA POLICE		COMPTE	ECART BUDGETAIRE 1989		BUDGET	COMPTE
		1989	ABSOLU	EN %	1989	1988
1660	**POLICE DES AUTOROUTES**					
	Fonctionnement: Charges	**10 454 630.85**	**150 130.85 +**	**1,45**	**10 304 500.00**	
					C 419 179.45	
	Revenus	**7 598 440.80**	**1 231 559.20 –**	**13,95 –**	**8 830 000.00**	
	Solde	**2 856 190.05 –**			**1 474 500.00 –**	
	Charges					
3010	Traitements du personnel administratif et d'exploitation	6 964 168.05	248 168.05 +	3,69	6 716 000.00	
					C 248 168.05	
3011	Allocations de service versées au Corps de police	325 854.40	3 145.60 –	0,96 –	329 000.00	
3030	Contributions de l'employeur aux assurances sociales	341 055.00	35 055.00 +	11,45	306 000.00	
					C 35 055.00	
3040 *	Contributions de l'employeur à la Caisse d'assurance	529 956.40	129 956.40 +	32,48	400 000.00	
					C 129 956.40	
3050	Contributions de l'employer aux assurances maladie et accidents		19 000.00 –		19 000.00	
3060	Vêtements de service et allocations y relatives	82 974.85	2 025.15 –	2,39 –	85 000.00	
3061	Allocations de logement	180 425.75	74.25 –	0,05 –	180 500.00	
3090	Formation et perfectionnement professionnel du personnel	49 872.45	127.55 –	0,26 –	50 000.00	
3099	Dépenses diverses en rapport avec le personnel	7 184.95	3 815.05 –	34,69 –	11 000.00	
3100	Fournitures de bureau	16 000.00	6 000.00 +	60,00	10 000.00	
					C 6 000.00	
3101	Frais d'impression et de reliure, publications	10 493.00	507.00 –	4,61 –	11 000.00	
3110	Acquisition de machines et de meubles de bureau	5 618.10	2 381.90 –	29,78 –	8 000.00	
3111	Acquisition courante de machines, appareils, armes, véhicules, autre mobilier et matériel	292 710.35	4 289.65 –	1,45 –	297 000.00	
3120	Eau, énergie et combustibles	87 783.05	19 216.95 –	17,96 –	107 000.00	
3130	Autres marchandises	154 555.35	32 444.65 –	17,36 –	187 000.00	
3137	Frais de subsistance	472.55	9 527.45 –	95,28 –	10 000.00	
3150	Entretien d'appareils et de meubles de bureau	149.50	4 850.50 –	97,01 –	5 000.00	
3151	Entretien de machines, d'appareils, de véhicules et d'autres pièces de mobilier	98 072.85	44 927.15 –	31,42 –	143 000.00	
3160	Loyers, fermages et redevances d'utilisation	213 578.05	82 421.95 –	27,85 –	296 000.00	
3170	Indemnités pour frais de déplacement du personnel	174 700.35	299.65 –	0,18 –	175 000.00	
3180	Indemnités pour prestations de service de tiers	22 000.00		0,00	22 000.00	
3183	Primes d'assurance objets	11 610.70	389.30 –	3,25 –	12 000.00	
3184	Impôts et taxes	1 606.20	393.80 –	19,69 –	2 000.00	
3185	Frais de PTT	100 000.00		0,00	100 000.00	

* = VOIR JUSTIFICATION DES ECARTS 3EME PARTIE

C = CREDIT SUPPLEMENTAIRE, DEPASSEMENT DE CREDIT

DIRECTION DE LA POLICE		COMPTE	ECART BUDGETAIRE 1989		BUDGET	COMPTE
		1989	ABSOLU	EN %	1989	1988
1660	(SUITE)					
	Charges					
3510	Dédommagements aux cantons pour la surveillance du trafic sur des portions d'autoroutes	444 555.00	15 445.00 –	3,36 –	460 000.00	
3520	Remboursements à des communes	331 946.45	23 053.55 –	6,50 –	355 000.00	
3900	Imputations internes en faveur de la Chancellerie d'Etat	7 287.50	712.50 –	8,91 –	8 000.00	
	Revenus					
4270 *	Revenus des immeubles du patrimoine administratif	83 777.80	96 222.20 –	53,46 –	180 000.00	
4370 *	Revenus d'amendes	361 015.00	338 985.00 –	48,43 –	700 000.00	
4600 *	Subventions à l'exploitation versées par la Confédération pour la surveillance de la circulat. sur les routes nat.	7 153 648.00	796 352.00 –	10,02 –	7 950 000.00	

DIRECTION DE LA POLICE		COMPTE	ECART BUDGETAIRE 1989		BUDGET	COMPTE
		1989	ABSOLU	EN %	1989	1988
1670	**PENITENCIER DE THORBERG**					
	Fonctionnement: Charges	**11 283 704.10**	**599 295.90 –**	**5,05 –**	**11 883 000.00**	
					C 141 427.60	
	Revenus	**9 656 818.75**	**121 818.75 +**	**1,27**	**9 535 000.00**	
	Solde	**1 626 885.35 –**			**2 348 000.00 –**	
	Charges					
3010	Traitements du personnel administratif et d'exploitation	6 746 396.75	242 603.25 –	3,48 –	6 989 000.00	
3030	Contributions de l'employeur aux assurances sociales	331 321.10	38 321.10 +	13,07	293 000.00	
					C 38 321.10	
3040	Contributions de l'employeur à la Caisse d'assurance	468 853.65	11 853.65 +	2,59	457 000.00	
					C 11 853.65	
3060	Vêtements de service et allocations y relatives	26 970.80	29.20 –	0,11 –	27 000.00	
3090	Formation et perfectionnement professionnel du personnel	20 520.35	14 479.65 –	41,38 –	35 000.00	
3091	Recrutement du personnel	10 171.80	171.80 +	1,71	10 000.00	
					C 171.80	
3100	Fournitures de bureau	7 407.30	10 592.70 –	58,85 –	18 000.00	
3101	Frais d'impression et de reliure, publications	6 503.35	18 496.65 –	73,99 –	25 000.00	
3102	Ouvrages spécialisés et revues	11 502.55	3 497.45 –	23,32 –	15 000.00	
3110	Acquisition de machines et de meubles de bureau	13 815.80	3 684.20 –	21,06 –	17 500.00	
3111 *	Acquisition de machines, d'appareils, de véhicules, d'autres pièces de mobilier etc.	379 295.85	83 795.85 +	28,35	295 500.00	
					C 83 795.85	
3112	Acquisition de linge, de vêtements, de vaisselle	58 476.50	6 523.50 –	10,04 –	65 000.00	
3120	Eau, énergie et combustibles	213 723.75	71 276.25 –	25,01 –	285 000.00	
3130	Autres marchandises	901 037.90	83 962.10 –	8,53 –	985 000.00	
3137	Frais de subsistance	632 182.95	100 817.05 –	13,76 –	733 000.00	
3141	Entretien des domaines faisant partie du patrimoine administratif	121 980.85	18 019.15 –	12,88 –	140 000.00	
3150	Entretien d'appareils et de meubles de bureau	492.75	9 507.25 –	95,08 –	10 000.00	
3151	Entretien de machines, d'appareils, de véhicules et d'autres pièces de mobilier	96 329.70	10 670.30 –	9,98 –	107 000.00	
3160	Loyers, fermages et redevances d'utilisation	1 500.00	2 500.00 –	62,50 –	4 000.00	
3170	Indemnités pour frais de déplacement du personnel	11 160.10	18 839.90 –	62,80 –	30 000.00	
3171	Excursions, courses d'école, camps		5 000.00 –		5 000.00	
3180	Indemnités pour prestations de service de tiers	1 082 995.40	96 004.60 –	8,15 –	1 179 000.00	
3183	Primes d'assurance objets	17 569.35	17 430.65 –	49,81 –	35 000.00	

* = VOIR JUSTIFICATION DES ECARTS 3EME PARTIE

C = CREDIT SUPPLEMENTAIRE, DEPASSEMENT DE CREDIT

DIRECTION DE LA POLICE		COMPTE	ECART BUDGETAIRE 1989		BUDGET	COMPTE
		1989	ABSOLU	EN %	1989	1988
1670	(SUITE)					
	Charges					
3185	Frais de PTT	52 285.20	7 285.20 +	16,18	45 000.00	
					C 7 285.20	
3650	Subventions à l'exploitation accordées à des institutions et entreprises privées	3 170.00	830.00 –	20,75 –	4 000.00	
3900	Imputations internes en faveur de la Chancellerie d'Etat	6 063.35	5 936.65 –	49,48 –	12 000.00	
3903	Imputations internes pour fermage et loyer de domaines cantonaux	61 977.00	23.00 –	0,04 –	62 000.00	
	Revenus					
4270	Revenus des immeubles du patrimoine administratif	269 393.00	19 393.00 +	7,75	250 000.00	
4320 *	Pensions et taxes	3 010 298.55	783 498.55 +	35,18	2 226 800.00	
4350	Ventes	2 674 479.45	134 479.45 +	5,29	2 540 000.00	
4360	Remboursements de tiers	227 584.85	7 584.85 +	3,44	220 000.00	
4362 *	Indemnités de repas (retenues sur le traitement du personnel)	52 490.25	27 490.25 +	109,96	25 000.00	
4904	Imputations internes de la Direction de la police pour frais de pension des détenus	3 422 572.65	850 627.35 –	19,91 –	4 273 200.00	

* = VOIR JUSTIFICATION DES ECARTS 3EME PARTIE

C = CREDIT SUPPLEMENTAIRE, DEPASSEMENT DE CREDIT

DIRECTION DE LA POLICE		COMPTE	ECART BUDGETAIRE 1989		BUDGET	COMPTE
		1989	ABSOLU	EN %	1989	1988
1675	**ETABLISSEMENTS DE WITZWIL**					
	Fonctionnement: Charges	**13 328 835.25**	**234 464.75 –**	**1,73 –**	**13 563 300.00**	
					C 224 047.65	
	Revenus	**11 641 464.50**	**1 040 535.50 –**	**8,21 –**	**12 682 000.00**	
	Solde	**1 687 370.75 –**			**881 300.00 –**	
	Charges					
3010	Traitements du personnel administratif et d'exploitation	7 307 194.55	25 705.45 –	0,36 –	7 332 900.00	
3030	Contributions de l'employeur aux assurances sociales	360 279.30	17 379.30 +	5,06	342 900.00	
					C 17 379.30	
3040 *	Contributions de l'employeur à la Caisse d'assurance	554 525.50	84 025.50 +	17,85	470 500.00	
					C 84 025.50	
3090 *	Formation et perfectionnement professionnel du personnel	25 216.35	33 783.65 –	57,27 –	59 000.00	
3091 *	Recrutement du personnel	38 752.75	19 752.75 +	103,96	19 000.00	
					C 19 752.75	
3100	Fournitures de bureau	34 970.05	8 029.95 –	18,68 –	43 000.00	
3101	Frais d'impression et de reliure, publications	15 000.00		0,00	15 000.00	
3102	Ouvrages spécialisés et revues	21 396.10	1 603.90 –	6,98 –	23 000.00	
3110	Acquisition de machines et de meubles de bureau	103 794.55	205.45 –	0,20 –	104 000.00	
3111	Acquisition de machines, d'appareils, de véhicules, d'autres pièces de mobilier etc.	405 647.40	13 352.60 –	3,19 –	419 000.00	
3112	Acquisition de linge, de vêtements, de vaisselle	62 422.40	23 577.60 –	27,42 –	86 000.00	
3120	Eau, énergie et combustibles	422 118.55	37 881.45 –	8,24 –	460 000.00	
3130	Autres marchandises	1 299 808.45	191.55 –	0,02 –	1 300 000.00	
3137	Frais de subsistance	696 115.20	137 884.80 –	16,54 –	834 000.00	
3141	Entretien des domaines faisant partie du patrimoine administratif	99 299.70	700.30 –	0,71 –	100 000.00	
3150	Entretien d'appareils et de meubles de bureau	45 689.05	11 310.95 –	19,85 –	57 000.00	
3151 *	Entretien de machines, d'appareils, de véhicules et d'autres pièces de mobilier	338 890.10	102 890.10 +	43,59	236 000.00	
					C 102 890.10	
3170	Indemnités pour frais de déplacement du personnel	12 792.90	207.10 –	1,60 –	13 000.00	
3171	Excursions, courses d'école, camps	13 594.00	1 406.00 –	9,38 –	15 000.00	
3180	Indemnités pour prestations de service de tiers	1 073 399.60	148 600.40 –	12,17 –	1 222 000.00	
3183	Primes d'assurance objets	28 944.95	3 055.05 –	9,55 –	32 000.00	
3184	Impôts et taxes	993.50	6.50 –	0,65 –	1 000.00	
3185	Frais de PTT	59 415.65	584.35 –	0,98 –	60 000.00	
3186	Traitement des données BEDAG	473.00	9 527.00 –	95,27 –	10 000.00	
3650	Subventions à l'exploitation accordées à des institutions et entreprises privées	994.15	5.85 –	0,59 –	1 000.00	

* = VOIR JUSTIFICATION DES ECARTS 3EME PARTIE

C = CREDIT SUPPLEMENTAIRE, DEPASSEMENT DE CREDIT

DIRECTION DE LA POLICE		COMPTE	ECART BUDGETAIRE 1989		BUDGET	COMPTE
		1989	ABSOLU	EN %	1989	1988
1675	(SUITE)					
	Charges					
3900	Imputations internes en faveur de la Chancellerie d'Etat	2 999.50	.50 –	0,02 –	3 000.00	
3903	Imputations internes pour fermage et loyer de domaines cantonaux	304 108.00	892.00 –	0,30 –	305 000.00	
	Revenus					
4270	Revenus des immeubles du patrimoine administratif	235 831.90	13 831.90 +	6,23	222 000.00	
4320 *	Pensions et taxes	1 869 304.10	139 104.10 +	8,03	1 730 200.00	
4340 *	Autres redevances d'utilisation et prestations de service	8 497.00	101 503.00 –	92,28 –	110 000.00	
4350	Ventes	5 484 338.55	100 338.55 +	1,86	5 384 000.00	
4360	Remboursements de tiers	232 869.45	16 130.55 –	6,48 –	249 000.00	
4362 *	Indemnités de repas (retenues sur le traitement du personnel)	171 582.75	58 417.25 –	25,40 –	230 000.00	
4904	Imputations internes de la Direction de la police pour frais de pension des détenus	3 639 040.75	1 117 759.25 –	23,50 –	4 756 800.00	

DIRECTION DE LA POLICE			COMPTE	ECART BUDGETAIRE 1989		BUDGET	COMPTE
			1989	ABSOLU	EN %	1989	1988
1680	**ETABLISSEMENTS DE HINDELBANK**						
	Fonctionnement:	**Charges**	**7 948 371.80**	**433 628.20 –**	**5,18 –**	**8 382 000.00**	
						C 101 095.00	
		Revenus	**5 966 784.15**	**690 215.85 –**	**10,37 –**	**6 657 000.00**	
		Solde	**1 981 587.65 –**			**1 725 000.00 –**	
	Charges						
3010	Traitements du personnel administratif et d'exploitation		5 100 220.15	59 779.85 –	1,16 –	5 160 000.00	
3030	Contributions de l'employeur aux assurances sociales		254 829.10	4 829.10 +	1,93	250 000.00	
						C 4 829.10	
3040	Contributions de l'employeur à la Caisse d'assurance		375 641.95	13 358.05 –	3,44 –	389 000.00	
3090	Formation et perfectionnement professionnel du personnel		46 245.65	12 754.35 –	21,62 –	59 000.00	
3091 *	Recrutement du personnel		90 115.20	39 615.20 +	78,44	50 500.00	
						C 39 615.20	
3100	Fournitures de bureau		17 454.70	8 045.30 –	31,56 –	25 500.00	
3101	Frais d'impression et de reliure, publications		15 013.05	14 986.95 –	49,96 –	30 000.00	
3102	Ouvrages spécialisés et revues		19 492.95	2 507.05 –	11,40 –	22 000.00	
3110	Acquisition de machines et de meubles de bureau		19 118.70	881.30 –	4,41 –	20 000.00	
3111 *	Acquisition de machines, d'appareils, de véhicules, d'autres pièces de mobilier etc.		246 650.70	56 650.70 +	29,81	190 000.00	
						C 56 650.70	
3112 *	Acquisition de linge, de vêtements, de vaisselle		35 114.20	52 885.80 –	60,10 –	88 000.00	
3120 *	Eau, énergie et combustibles		172 925.75	68 074.25 –	28,25 –	241 000.00	
3130	Autres marchandises		408 356.05	9 143.95 –	2,20 –	417 500.00	
3137	Frais de subsistance		374 525.60	42 474.40 –	10,19 –	417 000.00	
3141	Entretien des domaines faisant partie du patrimoine administratif		59 731.65	12 268.35 –	17,04 –	72 000.00	
3150 *	Entretien d'appareils et de meubles de bureau		23 213.35	27 286.65 –	54,04 –	50 500.00	
3151	Entretien de machines, d'appareils, de véhicules et d'autres pièces de mobilier		47 873.65	12 626.35 –	20,87 –	60 500.00	
3160	Loyers, fermages et redevances d'utilisation		150.00	9 850.00 –	98,50 –	10 000.00	
3170	Indemnités pour frais de déplacement du personnel		23 049.65	3 950.35 –	14,64 –	27 000.00	
3171	Excursions, courses d'école, camps		7 903.60	1 096.40 –	12,19 –	9 000.00	
3180 *	Indemnités pour prestations de service de tiers		542 417.60	156 082.40 –	22,35 –	698 500.00	
3183	Primes d'assurance objets		5 274.55	2 225.45 –	29,68 –	7 500.00	
3185	Frais de PTT		43 705.45	23 794.55 –	35,26 –	67 500.00	
3650	Subventions à l'exploitation accordées à des institutions et entreprises privées		870.00	130.00 –	13,00 –	1 000.00	

* = VOIR JUSTIFICATION DES ECARTS 3EME PARTIE

C = CREDIT SUPPLEMENTAIRE, DEPASSEMENT DE CREDIT

DIRECTION DE LA POLICE		COMPTE	ECART BUDGETAIRE 1989		BUDGET	COMPTE
		1989	ABSOLU	EN %	1989	1988
1680	(SUITE)					
	Charges					
3900	Imputations internes en faveur de la Chancellerie d'Etat	4 878.55	121.45 –	2,43 –	5 000.00	
3903	Imputations internes pour fermage et loyer de domaines cantonaux	13 600.00	400.00 –	2,86 –	14 000.00	
	Revenus					
4270	Revenus des immeubles du patrimoine administratif	105 499.80	9 500.20 –	8,27 –	115 000.00	
4320 *	Pensions et taxes	3 795 154.50	734 845.50 –	16,23 –	4 530 000.00	
4340	Autres redevances d'utilisation et prestations de service	9 821.00	4 821.00 +	96,42	5 000.00	
4350 *	Ventes	1 140 854.70	167 854.70 +	17,25	973 000.00	
4360	Remboursements de tiers	164 408.65	10 408.65 +	6,75	154 000.00	
4362	Indemnités de repas (retenues sur le traitement du personnel)	6 856.00	3 144.00 –	31,44 –	10 000.00	
4904	Imputations internes de la Direction de la police pour frais de pension des détenus	744 189.50	125 810.50 –	14,47 –	870 000.00	

DIRECTION DE LA POLICE		COMPTE	ECART BUDGETAIRE 1989			BUDGET	COMPTE
		1989	ABSOLU	EN %		1989	1988
1685	**ETABLISSEMENTS DE ST-JEAN**						
	Fonctionnement: Charges	**7 287 747.70**	**64 252.30 –**	**0,88 –**		**7 352 000.00**	
					C	**205 478.90**	
	Revenus	**5 102 878.85**	**499 121.15 –**	**8,91 –**		**5 602 000.00**	
	Solde	**2 184 868.85 –**				**1 750 000.00 –**	
	Charges						
3010 *	Traitements du personnel administratif et d'exploitation	4 516 794.45	90 794.45 +	2,05		4 426 000.00	
					C	90 794.45	
3030	Contributions de l'employeur aux assurances sociales	218 588.65	33 588.65 +	18,15		185 000.00	
					C	33 588.65	
3040	Contributions de l'employeur à la Caisse d'assurance	335 030.35	21 030.35 +	6,69		314 000.00	
					C	21 030.35	
3090	Formation et perfectionnement professionnel du personnel	20 279.25	720.75 –	3,44 –		21 000.00	
3091	Recrutement du personnel	17 466.20	7 466.20 +	74,66		10 000.00	
					C	7 466.20	
3100	Fournitures de bureau	16 570.60	1 429.40 –	7,95 –		18 000.00	
3101	Frais d'impression et de reliure, publications	9 724.95	275.05 –	2,76 –		10 000.00	
3102	Ouvrages spécialisés et revues	7 826.95	4 173.05 –	34,78 –		12 000.00	
3111	Acquisition de machines, d'appareils, de véhicules, d'autres pièces de mobilier etc.	243 638.50	48 638.50 +	24,94		195 000.00	
					C	48 638.50	
3112	Acquisition de linge, de vêtements, de vaisselle	40 599.85	9 400.15 –	18,81 –		50 000.00	
3120	Eau, énergie et combustibles	205 293.35	82 706.65 –	28,72 –		288 000.00	
3130	Autres marchandises	570 934.45	30 065.55 –	5,01 –		601 000.00	
3137	Frais de subsistance	277 100.50	74 899.50 –	21,28 –		352 000.00	
3141	Entretien des domaines faisant partie du patrimoine administratif	63 960.75	3 960.75 +	6,60		60 000.00	
					C	3 960.75	
3150	Entretien d'appareils et de meubles de bureau	37 452.25	4 547.75 –	10,83 –		42 000.00	
3151	Entretien de machines, d'appareils, de véhicules et d'autres pièces de mobilier	102 000.00		0,00		102 000.00	
3160	Loyers, fermages et redevances d'utilisation	735.00	9 265.00 –	92,65 –		10 000.00	
3170	Indemnités pour frais de déplacement du personnel	23 929.15	70.85 –	0,30 –		24 000.00	
3171	Excursions, courses d'école, camps	6 995.00	5.00 –	0,08 –		7 000.00	
3180	Indemnités pour prestations de service de tiers	463 750.20	45 249.80 –	8,89 –		509 000.00	
3183	Primes d'assurance objets	3 574.20	3 425.80 –	48,94 –		7 000.00	
3185	Frais de PTT	42 890.10	3 109.90 –	6,77 –		46 000.00	
3650	Subventions à l'exploitation accordées à des institutions et entreprises privées	613.00	387.00 –	38,70 –		1 000.00	

* = VOIR JUSTIFICATION DES ECARTS 3EME PARTIE

C = CREDIT SUPPLEMENTAIRE, DEPASSEMENT DE CREDIT

DIRECTION DE LA POLICE		COMPTE	ECART BUDGETAIRE 1989		BUDGET	COMPTE
		1989	ABSOLU	EN %	1989	1988
1685	(SUITE)					
	Charges					
3900	Imputations internes en faveur de la Chancellerie d'Etat	3 000.00		0,00	3 000.00	
3903	Imputations internes pour fermage et loyer de domaines cantonaux	59 000.00		0,00	59 000.00	
	Revenus					
4270	Revenus des immeubles du patrimoine administratif	75 599.20	19 400.80 –	20,43 –	95 000.00	
4320 *	Pensions et taxes	1 257 567.70	277 432.30 –	18,08 –	1 535 000.00	
4340	Autres redevances d'utilisation et prestations de service	17 880.90	4 119.10 –	18,73 –	22 000.00	
4350	Ventes	1 680 170.75	61 829.25 –	3,55 –	1 742 000.00	
4360	Remboursements de tiers	86 096.75	18 903.25 –	18,01 –	105 000.00	
4362	Indemnités de repas (retenues sur le traitement du personnel)	5 411.75	2 411.75 +	80,39	3 000.00	
4904	Imputations internes de la Direction de la police pour frais de pension des détenus	1 980 151.80	119 848.20 –	5,71 –	2 100 000.00	

DIRECTION DE LA POLICE			COMPTE 1989	ECART BUDGETAIRE 1989 ABSOLU	EN %		BUDGET 1989	COMPTE 1988
1690	**FOYER POUR JEUNES DE PRELES**							
	Fonctionnement:	**Charges**	**6 496 298.35**	**154 801.65 –**	**2,33 –**		**6 651 100.00**	
						C	**52 537.60**	
		Revenus	**6 584 923.05**	**119 076.95 –**	**1,78 –**		**6 704 000.00**	
		Solde	**88 624.70 +**				**52 900.00 +**	
	Charges							
3001	Indemnités versées aux autorités et aux commissions		2 069.85	930.15 –	31,01 –		3 000.00	
3010	Traitements du personnel administratif et d'exploitation		4 263 628.55	15 371.45 –	0,36 –		4 279 000.00	
3030	Contributions de l'employeur aux assurances sociales		204 240.55	7 259.45 –	3,44 –		211 500.00	
3040	Contributions de l'employeur à la Caisse d'assurance		289 825.30	33 825.30 +	13,21		256 000.00	
						C	33 825.30	
3090	Formation et perfectionnement professionnel du personnel		25 829.55	1 170.45 –	4,34 –		27 000.00	
3091	Recrutement du personnel		372.30	3 627.70 –	90,70 –		4 000.00	
3100	Fournitures de bureau		7 718.45	281.55 –	3,52 –		8 000.00	
3101	Frais d'impression et de reliure, publications		3 891.50	2 608.50 –	40,14 –		6 500.00	
3102	Ouvrages spécialisés et revues		16 990.30	9.70 –	0,06 –		17 000.00	
3110	Acquisition de machines et de meubles de bureau		10 920.75	7 920.75 +	264,02		3 000.00	
						C	7 920.75	
3111	Acquisition de machines, d'appareils, de véhicules, d'autres pièces de mobilier etc.		99 109.10	4 890.90 –	4,71 –		104 000.00	
3112	Acquisition de linge, de vêtements, de vaisselle		23 855.35	1 144.65 –	4,58 –		25 000.00	
3120	Eau, énergie et combustibles		212 445.20	17 554.80 –	7,64 –		230 000.00	
3130	Autres marchandises		625 060.80	58 939.20 –	8,62 –		684 000.00	
3137	Frais de subsistance		262 140.95	2 140.95 +	0,82		260 000.00	
						C	2 140.95	
3141	Entretien des domaines faisant partie du patrimoine administratif		44 667.25	15 332.75 –	25,56 –		60 000.00	
3150	Entretien d'appareils et de meubles de bureau		24 850.00	150.00 –	0,60 –		25 000.00	
3151	Entretien de machines, d'appareils, de véhicules et d'autres pièces de mobilier		71 121.95	7 878.05 –	9,98 –		79 000.00	
3160	Loyers, fermages et redevances d'utilisation		1 500.00	3 500.00 –	70,00 –		5 000.00	
3170	Indemnités pour frais de déplacement du personnel		7 285.95	714.05 –	8,93 –		8 000.00	
3171	Excursions, courses d'école, camps		23 285.85	6 714.15 –	22,39 –		30 000.00	
3180 *	Indemnités pour prestations de service de tiers		174 078.05	54 921.95 –	23,99 –		229 000.00	
3183	Primes d'assurance objets		6 968.40	1 131.60 –	13,98 –		8 100.00	

* = VOIR JUSTIFICATION DES ECARTS 3EME PARTIE

C = CREDIT SUPPLEMENTAIRE, DEPASSEMENT DE CREDIT

DIRECTION DE LA POLICE		COMPTE	ECART BUDGETAIRE 1989		BUDGET	COMPTE
		1989	ABSOLU	EN %	1989	1988
1690	(SUITE)					
	Charges					
3185	Frais de PTT	27 696.30	2 303.70 –	7,68 –	30 000.00	
3650	Subventions à l'exploitation accordées à des institutions et entreprises privées	14 650.60	8 650.60 +	144,17	6 000.00 C 8 650.60	
3900	Imputations internes en faveur de la Chancellerie d'Etat	2 714.50	785.50 –	22,45 –	3 500.00	
3903	Imputations internes pour fermage et loyer de domaines cantonaux	49 381.00	119.00 –	0,25 –	49 500.00	
	Revenus					
4270	Revenus des immeubles du patrimoine administratif	210 326.80	5 326.80 +	2,59	205 000.00	
4320 *	Pensions et taxes	3 615 122.85	284 877.15 –	7,31 –	3 900 000.00	
4340	Autres redevances d'utilisation et prestations de service	28 546.45	4 546.45 +	18,94	24 000.00	
4350	Ventes	1 223 279.00	93 279.00 +	8,25	1 130 000.00	
4360	Remboursements de tiers	39 491.95	10 508.05 –	21,02 –	50 000.00	
4362	Indemnités de repas (retenues sur le traitement du personnel)	21 437.00	8 563.00 –	28,55 –	30 000.00	
4600	Subventions à l'exploitation versées par la Confédération	1 446 719.00	81 719.00 +	5,98	1 365 000.00	

* = VOIR JUSTIFICATION DES ECARTS 3EME PARTIE

C = CREDIT SUPPLEMENTAIRE, DEPASSEMENT DE CREDIT

DIRECTION DE LA POLICE			COMPTE	ECART BUDGETAIRE 1989			BUDGET	COMPTE
			1989	ABSOLU	EN %		1989	1988
1695	**FOYER POUR JEUNES LORYHEIM DE MUENSINGEN**							
	Fonctionnement:	**Charges**	**1 419 459.36**	**336 140.64 –**	**19,15 –**		**1 755 600.00**	
						C	**20 090.85**	
		Revenus	**1 867 347.75**	**52 747.75 +**	**2,90**		**1 814 600.00**	
		Solde	**447 888.39 +**				**59 000.00 +**	
	Charges							
3001	Indemnités versées aux autorités et aux commissions		1 111.70	888.30 –	44,42 –		2 000.00	
3010 *	Traitements du personnel administratif et d'exploitation		1 070 331.85	201 668.15 –	15,86 –		1 272 000.00	
3030	Contributions de l'employeur aux assurances sociales		52 477.20	2 822.80 –	5,11 –		55 300.00	
3040	Contributions de l'employeur à la Caisse d'assurance		70 322.40	17 377.60 –	19,82 –		87 700.00	
3090	Formation et perfectionnement professionnel du personnel		13 501.95	7 898.05 –	36,91 –		21 400.00	
3091	Recrutement du personnel		10 825.30	7 825.30 +	260,84		3 000.00	
						C	7 825.30	
3100	Fournitures de bureau		2 074.00	2 926.00 –	58,52 –		5 000.00	
3101	Frais d'impression et de reliure, publications		195.00	1 305.00 –	87,00 –		1 500.00	
3102	Ouvrages spécialisés et revues		1 176.16	2 823.84 –	70,60 –		4 000.00	
3110 *	Acquisition de machines et de meubles de bureau		15 265.55	12 265.55 +	408,85		3 000.00	
						C	12 265.55	
3111	Acquisition de machines, d'appareils, de véhicules, d'autres pièces de mobilier etc.		12 455.35	15 844.65 –	55,99 –		28 300.00	
3112	Acquisition de linge, de vêtements, de vaisselle		7 305.25	1 094.75 –	13,04 –		8 400.00	
3120	Eau, énergie et combustibles		37 554.70	11 445.30 –	23,36 –		49 000.00	
3130	Autres marchandises		30 439.65	15 860.35 –	34,26 –		46 300.00	
3137	Frais de subsistance		32 397.90	18 602.10 –	36,48 –		51 000.00	
3141	Entretien des domaines faisant partie du patrimoine administratif		5 481.90	6 518.10 –	54,32 –		12 000.00	
3150	Entretien d'appareils et de meubles de bureau		621.40	378.60 –	37,86 –		1 000.00	
3151	Entretien de machines, d'appareils, de véhicules et d'autres pièces de mobilier		4 817.50	8 182.50 –	62,95 –		13 000.00	
3160	Loyers, fermages et redevances d'utilisation		1 075.35	424.65 –	28,31 –		1 500.00	
3170	Indemnités pour frais de déplacement du personnel		1 694.80	305.20 –	15,26 –		2 000.00	
3171	Excursions, courses d'école, camps		11 415.45	10 584.55 –	48,12 –		22 000.00	
3180	Indemnités pour prestations de service de tiers		27 280.85	23 619.15 –	46,41 –		50 900.00	
3183	Primes d'assurance objets		706.10	1 093.90 –	60,78 –		1 800.00	

* = VOIR JUSTIFICATION DES ECARTS 3EME PARTIE

C = CREDIT SUPPLEMENTAIRE, DEPASSEMENT DE CREDIT

DIRECTION DE LA POLICE		COMPTE	ECART BUDGETAIRE 1989		BUDGET	COMPTE
		1989	ABSOLU	EN %	1989	1988
1695	(SUITE)					
	Charges					
3184	Impôts et taxes	2 827.45	1 172.55 –	29,32 –	4 000.00	
3185	Frais de PTT	5 431.60	1 568.40 –	22,41 –	7 000.00	
3650	Subventions à l'exploitation accordées à des institutions et entreprises privées	522.00	478.00 –	47,80 –	1 000.00	
3900	Imputations internes en faveur de la Chancellerie d'Etat	151.00	1 349.00 –	89,94 –	1 500.00	
	Revenus					
4320 *	Pensions et taxes	1 344 686.00	80 914.00 –	5,68 –	1 425 600.00	
4350 *	Ventes	57 246.75	21 253.25 –	27,08 –	78 500.00	
4360	Remboursements de tiers	16 192.50	6 192.50 +	61,92	10 000.00	
4362	Indemnités de repas (retenues sur le traitement du personnel)	22.50	477.50 –	95,50 –	500.00	
4600 *	Subventions à l'exploitation versées par la Confédération	449 200.00	149 200.00 +	49,73	300 000.00	

DIRECTION DES AFFAIRES MILITAIRES			COMPTE 1989	ECART BUDGETAIRE 1989 ABSOLU	EN %		BUDGET 1989	COMPTE 1988
17	**DIRECTION DES AFFAIRES MILITAIRES**							
	Fonctionnement:	**Charges**	**43 242 319.75**	**6 844 780.25 –**	**13,66 –**		**50 087 100.00**	
						C	**189 582.30**	
		Revenus	**25 603 085.46**	**5 269 214.54 –**	**17,06 –**		**30 872 300.00**	
		Solde	**17 639 234.29 –**				**19 214 800.00 –**	
	Investissement:	**Depenses**	**33 842 712.05**	**13 602 712.05 +**	**67,20 +**		**20 240 000.00**	
		Recettes	**27 626 382.00**	**13 626 382.00 +**	**97,33 +**		**14 000 000.00**	
		Solde	**6 216 330.05 –**				**6 240 000.00 –**	
1700	**SECRETARIAT/ADMINISTRATION DES ARRONDISSEMENTS**							
	Fonctionnement:	**Charges**	**8 249 076.90**	**487 423.10 –**	**5,58 –**		**8 736 500.00**	
						C	**48 658.35**	
		Revenus	**276 827.46**	**14 672.54 –**	**5,04 –**		**291 500.00**	
		Solde	**7 972 249.44 –**				**8 445 000.00 –**	
	Charges							
3010	Traitements du personnel administratif et d'exploitation		6 465 576.00	279 424.00 –	4,15 –		6 745 000.00	
3030	Contributions de l'employeur aux assurances sociales		311 909.30	51 090.70 –	14,08 –		363 000.00	
3040	Contributions de l'employeur à la Caisse d'assurance		375 658.35	48 658.35 +	14,88		327 000.00	
						C	48 658.35	
3060	Vêtements de service et allocations y relatives		1 484.00	516.00 –	25,80 –		2 000.00	
3090	Formation et perfectionnement professionnel du personnel		5 135.00	4 865.00 –	48,65 –		10 000.00	
3091	Recrutement du personnel		7 235.35	1 764.65 –	19,61 –		9 000.00	
3100	Fournitures de bureau		23 769.70	5 230.30 –	18,04 –		29 000.00	
3101	Frais d'impression et de reliure, publications		50 746.80	13 253.20 –	20,71 –		64 000.00	
3102	Ouvrages spécialisés et revues		16 460.45	6 539.55 –	28,44 –		23 000.00	
3110	Acquisition de machines et de meubles de bureau		29 925.20	15 074.80 –	33,50 –		45 000.00	
3120	Eau, énergie et combustibles		13 960.00	11 040.00 –	44,16 –		25 000.00	
3130	Autres marchandises		1 812.90	4 187.10 –	69,79 –		6 000.00	
3150	Entretien d'appareils et de meubles de bureau		9 242.25	1 757.75 –	15,98 –		11 000.00	
3160	Loyers, fermages et redevances d'utilisation		135 189.50	6 810.50 –	4,80 –		142 000.00	
3170	Indemnités pour frais de déplacement du personnel		62 194.60	9 805.40 –	13,62 –		72 000.00	
3172	Frais de représentation		7 500.00		0,00		7 500.00	
3180	Indemnités pour prestations de service de tiers		559 812.55	105 187.45 –	15,82 –		665 000.00	
3185	Frais de PTT		64 721.90	1 278.10 –	1,94 –		66 000.00	

* = VOIR JUSTIFICATION DES ECARTS 3EME PARTIE

C = CREDIT SUPPLEMENTAIRE, DEPASSEMENT DE CREDIT

DIRECTION DES AFFAIRES MILITAIRES		COMPTE 1989	ECART BUDGETAIRE 1989 ABSOLU	EN %	BUDGET 1989	COMPTE 1988
1700	(SUITE)					
	Charges					
3199	Autres biens, services et marchandises	13 200.00	1 800.00 –	12,00 –	15 000.00	
3650	Subventions à l'exploitation accordées à des institutions et entreprises privées	75 273.65	14 726.35 –	16,37 –	90 000.00	
3900	Imputations internes en faveur de la Chancellerie d'Etat	18 269.40	1 730.60 –	8,66 –	20 000.00	
	Revenus					
4270	Revenus des immeubles du patrimoine administratif	7 540.80	40.80 +	0,54	7 500.00	
4350	Ventes	838.00	162.00 –	16,20 –	1 000.00	
4360	Remboursements de tiers	3 588.16	588.16 +	19,60	3 000.00	
4500	Remboursements de la Confédération	264 860.50	15 139.50 –	5,41 –	280 000.00	

DIRECTION DES AFFAIRES MILITAIRES		COMPTE 1989	ECART BUDGETAIRE 1989 ABSOLU	EN %	BUDGET 1989	COMPTE 1988
1701	**FONDS DU SPORT-TOTO DE LA DIRECTION DES AFFAIRES MILITAIRES**					
	Fonctionnement: Charges	**289 505.00**	**16 495.00 –**	**5,40 –**	**306 000.00**	
	Revenus	**289 505.00**	**16 495.00 –**	**5,40 –**	**306 000.00**	
	Solde					
	Charges					
3650 *	Subv. exploit. à des institutions privées pour l'encouragement du sport militaire hors service et du tir hors serv.	176 148.05	46 148.05 +	35,49	130 000.00	
3800	Versement au Fonds spécial figurant au bilan	113 356.95	62 643.05 –	35,60 –	176 000.00	
	Revenus					
4690	Subventions provenant du Sport-Toto	216 544.00	3 456.00 –	1,58 –	220 000.00	
4910	Bonification d'intérêts sur le compte du bilan du Fonds spécial	72 961.00	13 039.00 –	15,17 –	86 000.00	

DIRECTION DES AFFAIRES MILITAIRES			COMPTE 1989	ECART BUDGETAIRE 1989 ABSOLU	ECART BUDGETAIRE 1989 EN %	BUDGET 1989	COMPTE 1988
1702	**FONDS DES AMENDES MILITAIRES**						
	Fonctionnement:	**Charges**	**334 948.95**	**34 948.95 +**	**11,64**	**300 000.00**	
		Revenus	**334 948.95**	**34 948.95 +**	**11,64**	**300 000.00**	
		Solde					
	Charges						
3650	Subventions pour des installations de tir et pour le tir hors service		149 700.00	300.00 –	0,20 –	150 000.00	
3800	Versement au Fonds spécial figurant au bilan		185 248.95	35 248.95 +	23,49	150 000.00	
	Revenus						
4370	Revenus d'amendes		334 948.95	34 948.95 +	11,64	300 000.00	

* = VOIR JUSTIFICATION DES ECARTS 3EME PARTIE

C = CREDIT SUPPLEMENTAIRE, DEPASSEMENT DE CREDIT

DIRECTION DES AFFAIRES MILITAIRES		COMPTE 1989	ECART BUDGETAIRE 1989 ABSOLU	EN %	BUDGET 1989	COMPTE 1988
1720	**COMMISSARIAT DES GUERRES**					
	Fonctionnement: Charges	**18 543 079.25**	**4 165 620.75 –**	**18,35 –**	**22 708 700.00**	
					C 55 759.65	
	Revenus	**16 162 118.25**	**4 054 881.75 –**	**20,06 –**	**20 217 000.00**	
	Solde	**2 380 961.00 –**			**2 491 700.00 –**	
	Charges					
3010	Traitements du personnel administratif et d'exploitation	5 746 817.45	153 182.55 –	2,60 –	5 900 000.00	
3030	Contributions de l'employeur aux assurances sociales	349 929.60	29 070.40 –	7,68 –	379 000.00	
3040 *	Contributions de l'employeur à la Caisse d'assurance	441 268.10	53 268.10 +	13,72	388 000.00	
					C 53 268.10	
3050	Contributions de l'employer aux assurances maladie et accidents	81 716.45	13 283.55 –	13,99 –	95 000.00	
3060	Vêtements de service et allocations y relatives	409.50	4 590.50 –	91,81 –	5 000.00	
3091	Recrutement du personnel	1 014.35	985.65 –	49,29 –	2 000.00	
3100	Fournitures de bureau	11 904.55	1 904.55 +	19,04	10 000.00	
					C 1 904.55	
3101	Frais d'impression et de reliure, publications	8 587.00	587.00 +	7,33	8 000.00	
					C 587.00	
3102	Ouvrages spécialisés et revues	1 656.60	43.40 –	2,56 –	1 700.00	
3110	Acquisition de machines et de meubles de bureau	125 729.50	4 270.50 –	3,29 –	130 000.00	
3111	Acquisition de machines, d'appareils, de véhicules, d'autres pièces de mobilier etc.	229 977.90	22.10 –	0,01 –	230 000.00	
3120	Eau, énergie et combustibles	83 615.35	52 384.65 –	38,52 –	136 000.00	
3130 *	Autres marchandises	11 016 192.05	3 893 807.95 –	26,12 –	14 910 000.00	
3141	Entretien des domaines faisant partie du patrimoine administratif	44 361.55	5 638.45 –	11,28 –	50 000.00	
3150	Entretien d'appareils et de meubles de bureau	3 882.75	2 117.25 –	35,29 –	6 000.00	
3151	Entretien de machines, d'appareils, de véhicules et d'autres pièces de mobilier	86 947.40	52.60 –	0,07 –	87 000.00	
3160	Loyers, fermages et redevances d'utilisation	172 051.40	36 948.60 –	17,68 –	209 000.00	
3170	Indemnités pour frais de déplacement du personnel	40 528.70	9 471.30 –	18,95 –	50 000.00	
3180	Indemnités pour prestations de service de tiers	13 842.55	8 157.45 –	37,08 –	22 000.00	
3183	Primes d'assurance objets	22 662.30	2 337.70 –	9,36 –	25 000.00	
3184	Impôts et taxes	6 606.85	1 393.15 –	17,42 –	8 000.00	
3185	Frais de PTT	48 995.35	3 004.65 –	5,78 –	52 000.00	
3900	Imputations internes en faveur de la Chancellerie d'Etat	4 382.00	618.00 –	12,36 –	5 000.00	

* = VOIR JUSTIFICATION DES ECARTS 3EME PARTIE

C = CREDIT SUPPLEMENTAIRE, DEPASSEMENT DE CREDIT

DIRECTION DES AFFAIRES MILITAIRES		COMPTE 1989	ECART BUDGETAIRE 1989 ABSOLU	EN %	BUDGET 1989	COMPTE 1988
1720	(SUITE)					
	Revenus					
4270	Revenus des immeubles du patrimoine administratif	22 656.00	344.00 –	1,50 –	23 000.00	
4340	Autres redevances d'utilisation et prestations de service	47 110.10	7 889.90 –	14,35 –	55 000.00	
4350	Ventes	938 744.30	37 744.30 +	4,18	901 000.00	
4360 *	Remboursements de tiers	36 275.10	13 724.90 –	27,45 –	50 000.00	
4500 *	Remboursements par la Confédération pour l'habillement et l'équipement	15 117 332.75	4 070 667.25 –	21,22 –	19 188 000.00	
	Investissement: Depenses	**119 915.00**	**85.00 –**	**0,08 –**	**120 000.00**	
	Solde	**119 915.00 –**			**120 000.00 –**	
	Depenses					
5061	Acquisition de machines, d'appareils, de véhicules et d'autres pièces de mobilier	119 915.00	85.00 –	0,08 –	120 000.00	

DIRECTION DES AFFAIRES MILITAIRES			COMPTE	ECART BUDGETAIRE 1989		BUDGET	COMPTE
			1989	ABSOLU	EN %	1989	1988
1730	**INTENDANCE DES CASERNES**						
	Fonctionnement:	**Charges**	**1 437 330.95**	**121 669.05 –**	**7,81 –**	**1 559 000.00**	
						C 7 384.10	
		Revenus	**1 246 147.00**	**30 147.00 +**	**2,47**	**1 216 000.00**	
		Solde	**191 183.95 –**			**343 000.00 –**	
	Charges						
3010	Traitements du personnel administratif et d'exploitation		846 060.85	7 939.15 –	0,93 –	854 000.00	
3030	Contributions de l'employeur aux assurances sociales		42 042.65	42.65 +	0,10	42 000.00	
						C 42.65	
3040	Contributions de l'employeur à la Caisse d'assurance		56 341.45	7 341.45 +	14,98	49 000.00	
						C 7 341.45	
3050	Contributions de l'employer aux assurances maladie et accidents		13 748.45	3 251.55 –	19,13 –	17 000.00	
3091	Recrutement du personnel			1 000.00 –		1 000.00	
3100	Fournitures de bureau		708.90	291.10 –	29,11 –	1 000.00	
3101	Frais d'impression et de reliure, publications		560.90	439.10 –	43,91 –	1 000.00	
3102	Ouvrages spécialisés et revues			500.00 –		500.00	
3110	Acquisition de machines et de meubles de bureau		1 156.00	844.00 –	42,20 –	2 000.00	
3111	Acquisition de machines, d'appareils, de véhicules, d'autres pièces de mobilier etc.		170 767.85	2 232.15 –	1,30 –	173 000.00	
3112	Acquisition de linge, de vêtements, de vaisselle		15 427.60	72.40 –	0,47 –	15 500.00	
3120 *	Eau, énergie et combustibles		160 118.70	94 881.30 –	37,21 –	255 000.00	
3130	Autres marchandises		24 536.75	5 463.25 –	18,22 –	30 000.00	
3141	Entretien des domaines faisant partie du patrimoine administratif		22 132.25	4 367.75 –	16,49 –	26 500.00	
3150	Entretien d'appareils et de meubles de bureau		248.00	1 752.00 –	87,60 –	2 000.00	
3151	Entretien de machines, d'appareils, de véhicules et d'autres pièces de mobilier		14 173.95	826.05 –	5,51 –	15 000.00	
3160	Loyers, fermages et redevances d'utilisation		441.45	558.55 –	55,86 –	1 000.00	
3170	Indemnités pour frais de déplacement du personnel		480.00	20.00 –	4,00 –	500.00	
3180	Indemnités pour prestations de service de tiers		59 169.80	830.20 –	1,39 –	60 000.00	
3185	Frais de PTT		4 400.60	1 599.40 –	26,66 –	6 000.00	
3199	Autres biens, services et marchandises		4 505.00	1 495.00 –	24,92 –	6 000.00	
3900	Imputations internes en faveur de la Chancellerie d'Etat		309.80	690.20 –	69,02 –	1 000.00	
	Revenus						
4270	Revenus des immeubles du patrimoine administratif		1 081 050.80	66 050.80 +	6,50	1 015 000.00	

* = VOIR JUSTIFICATION DES ECARTS 3EME PARTIE

C = CREDIT SUPPLEMENTAIRE, DEPASSEMENT DE CREDIT

DIRECTION DES AFFAIRES MILITAIRES	COMPTE 1989	ECART BUDGETAIRE 1989 ABSOLU	EN %	BUDGET 1989	COMPTE 1988
1730 (SUITE)					
Revenus					
4350 Ventes	3 109.30	2 109.30 +	210,93	1 000.00	
4360 Remboursements de tiers	16 245.85	6 245.85 +	62,45	10 000.00	
4500 * Remboursements de la Confédération	145 741.05	44 258.95 –	23,30 –	190 000.00	

* = VOIR JUSTIFICATION DES ECARTS 3EME PARTIE

C = CREDIT SUPPLEMENTAIRE, DEPASSEMENT DE CREDIT

DIRECTION DES AFFAIRES MILITAIRES			COMPTE 1989	ECART BUDGETAIRE 1989 ABSOLU	EN %		BUDGET 1989	COMPTE 1988
1740	**ADMINISTRATION DE LA TAXE MILITAIRE**							
	Fonctionnement:	**Charges**	**1 080 798.10**	**117 701.90 –**	**9,83 –**		**1 198 500.00**	
						C	**5 498.15**	
		Revenus	**3 180 749.30**	**229 450.70 –**	**6,73 –**		**3 410 200.00**	
		Solde	**2 099 951.20 +**				**2 211 700.00 +**	
	Charges							
3010	Traitements du personnel administratif et d'exploitation		835 118.80	12 881.20 –	1,52 –		848 000.00	
3030	Contributions de l'employeur aux assurances sociales		42 330.65	669.35 –	1,56 –		43 000.00	
3040	Contributions de l'employeur à la Caisse d'assurance		60 590.25	2 590.25 +	4,46		58 000.00	
						C	2 590.25	
3091	Recrutement du personnel			3 000.00 –			3 000.00	
3100	Fournitures de bureau		8 849.50	2 849.50 +	47,49		6 000.00	
						C	2 849.50	
3101	Frais d'impression et de reliure, publications		23 729.95	11 270.05 –	32,21 –		35 000.00	
3102	Ouvrages spécialisés et revues		461.00	1 039.00 –	69,27 –		1 500.00	
3110	Acquisition de machines et de meubles de bureau		2 110.50	4 889.50 –	69,85 –		7 000.00	
3150	Entretien d'appareils et de meubles de bureau		21 130.80	18 869.20 –	47,18 –		40 000.00	
3160	Loyers, fermages et redevances d'utilisation		1 058.40	58.40 +	5,84		1 000.00	
						C	58.40	
3170	Indemnités pour frais de déplacement du personnel		2 598.40	5 401.60 –	67,52 –		8 000.00	
3180 *	Indemnités pour prestations de service de tiers		28 771.80	41 228.20 –	58,90 –		70 000.00	
3185	Frais de PTT		52 246.55	20 753.45 –	28,43 –		73 000.00	
3900	Imputations internes en faveur de la Chancellerie d'Etat		1 801.50	3 198.50 –	63,97 –		5 000.00	
	Revenus							
4350	Ventes		285.00	85.00 +	42,50		200.00	
4360	Remboursements de tiers		56 640.85	3 359.15 –	5,60 –		60 000.00	
4403 *	Part de la taxe militaire		3 123 823.45	226 176.55 –	6,76 –		3 350 000.00	

* = VOIR JUSTIFICATION DES ECARTS 3EME PARTIE

C = CREDIT SUPPLEMENTAIRE, DEPASSEMENT DE CREDIT

DIRECTION DES AFFAIRES MILITAIRES		COMPTE	ECART BUDGETAIRE 1989		BUDGET	COMPTE
		1989	ABSOLU	EN %	1989	1988
1740 (SUITE)						
Investissement:	**Depenses**	**97 523.05**	**22 476.95 –**	**18,74 –**	**120 000.00**	
	Solde	**97 523.05 –**			**120 000.00 –**	
Depenses						
5060 Acquisition de machines de bureau et d'équipement TED		97 523.05	22 476.95 –	18,74 –	120 000.00	

* = VOIR JUSTIFICATION DES ECARTS 3EME PARTIE

C = CREDIT SUPPLEMENTAIRE, DEPASSEMENT DE CREDIT

DIRECTION DES AFFAIRES MILITAIRES			COMPTE 1989	ECART BUDGETAIRE 1989 ABSOLU	EN %	BUDGET 1989	COMPTE 1988
1750	**SERVICE CENTRAL DES SECOURS EN CAS DE CATASTROPHES ET DE LA DEFENSE**						
	Fonctionnement:	**Charges**	**924 255.65**	**391 344.35 –**	**29,75 –**	**1 315 600.00**	
		Revenus	**31 862.05**	**3 137.95 –**	**8,97 –**	**35 000.00**	
		Solde	**892 393.60 –**			**1 280 600.00 –**	
	Charges						
3001	Indemnités versées aux autorités et aux commissions		521.00	7 479.00 –	93,49 –	8 000.00	
3010	Traitements du personnel administratif et d'exploitation		589 495.55	77 104.45 –	11,57 –	666 600.00	
3030	Contributions de l'employeur aux assurances sociales		29 075.00	4 625.00 –	13,73 –	33 700.00	
3040	Contributions de l'employeur à la Caisse d'assurance		40 732.35	8 567.65 –	17,38 –	49 300.00	
3091	Recrutement du personnel		1 935.45	64.55 –	3,23 –	2 000.00	
3100	Fournitures de bureau		4 556.15	443.85 –	8,88 –	5 000.00	
3101	Frais d'impression et de reliure, publications		7 914.15	1 085.85 –	12,07 –	9 000.00	
3102	Ouvrages spécialisés et revues		2 727.65	1 272.35 –	31,81 –	4 000.00	
3110	Acquisition de machines et de meubles de bureau		7 801.70	198.30 –	2,48 –	8 000.00	
3111 *	Acquisition de machines, d'appareils, de véhicules, d'autres pièces de mobilier etc.		61 443.70	93 556.30 –	60,36 –	155 000.00	
3112	Acquisition de linge, de vêtements, de vaisselle		1 963.10	36.90 –	1,85 –	2 000.00	
3120	Eau, énergie et combustibles		13 386.55	11 613.45 –	46,46 –	25 000.00	
3130	Autres marchandises		2 426.15	2 573.85 –	51,48 –	5 000.00	
3141	Entretien des domaines faisant partie du patrimoine administratif		40 000.00		0,00	40 000.00	
3150	Entretien d'appareils et de meubles de bureau		1 112.80	3 887.20 –	77,75 –	5 000.00	
3151	Entretien de machines, d'appareils, de véhicules et d'autres pièces de mobilier		9 996.10	3.90 –	0,04 –	10 000.00	
3160	Loyers, fermages et redevances d'utilisation		6 988.80	4 011.20 –	36,47 –	11 000.00	
3170	Indemnités pour frais de déplacement du personnel		5 095.55	9 904.45 –	66,03 –	15 000.00	
3180 *	Indemnités pour prestations de service de tiers		87 983.25	163 016.75 –	64,95 –	251 000.00	
3185	Frais de PTT		7 464.30	535.70 –	6,70 –	8 000.00	
3900	Imputations internes en faveur de la Chancellerie d'Etat		1 636.35	1 363.65 –	45,46 –	3 000.00	
	Revenus						
4350	Ventes			200.00 –		200.00	

* = VOIR JUSTIFICATION DES ECARTS 3EME PARTIE

C = CREDIT SUPPLEMENTAIRE, DEPASSEMENT DE CREDIT

DIRECTION DES AFFAIRES MILITAIRES		COMPTE 1989	ECART BUDGETAIRE 1989 ABSOLU	EN %	BUDGET 1989	COMPTE 1988
1750	(SUITE)					
	Revenus					
4360	Remboursements de tiers	227.50	27.50 +	13,75	200.00	
4500	Remboursements de la Confédération	31 634.55	2 965.45 –	8,58 –	34 600.00	

DIRECTION DES AFFAIRES MILITAIRES		COMPTE 1989	ECART BUDGETAIRE 1989 ABSOLU	EN %	BUDGET 1989	COMPTE 1988
1760	**OFFICE DE LA PROTECTION CIVILE**					
	Fonctionnement: Charges	**12 383 324.95**	**1 579 475.05 –**	**11,32 –**	**13 962 800.00**	
					C 72 282.05	
	Revenus	**4 080 927.45**	**1 015 672.55 –**	**19,93 –**	**5 096 600.00**	
	Solde	**8 302 397.50 –**			**8 866 200.00 –**	
	Charges					
3001	Indemnités versées aux autorités et aux commissions	1 972.20	4 027.80 –	67,13 –	6 000.00	
3010	Traitements du personnel administratif et d'exploitation	4 586 411.00	91 189.00 –	1,95 –	4 677 600.00	
3030	Contributions de l'employeur aux assurances sociales	238 207.15	6 307.15 +	2,71	231 900.00	
					C 6 307.15	
3040 *	Contributions de l'employeur à la Caisse d'assurance	362 750.25	61 650.25 +	20,47	301 100.00	
					C 61 650.25	
3090	Formation et perfectionnement professionnel du personnel	905.75	2 094.25 –	69,81 –	3 000.00	
3091	Recrutement du personnel	10 324.65	4 324.65 +	72,07	6 000.00	
					C 4 324.65	
3100	Fournitures de bureau	83 832.15	8 167.85 –	8,88 –	92 000.00	
3101	Frais d'impression et de reliure, publications	32 372.15	19 627.85 –	37,75 –	52 000.00	
3102	Ouvrages spécialisés et revues	3 029.00	971.00 –	24,28 –	4 000.00	
3110 *	Acquisition de machines et de meubles de bureau	119 333.05	52 866.95 –	30,71 –	172 200.00	
3111	Acquisition de machines, d'appareils, de véhicules, d'autres pièces de mobilier etc.	2 156.65	243.35 –	10,14 –	2 400.00	
3112	Acquisition de linge, de vêtements, de vaisselle	15 923.80	9 476.20 –	37,31 –	25 400.00	
3120	Eau, énergie et combustibles	87 207.90	24 292.10 –	21,79 –	111 500.00	
3130	Autres marchandises	246 068.35	231.65 –	0,10 –	246 300.00	
3141	Entretien des domaines faisant partie du patrimoine administratif	2 991.95	7 008.05 –	70,09 –	10 000.00	
3150	Entretien d'appareils et de meubles de bureau	35 204.20	795.80 –	2,22 –	36 000.00	
3151	Entretien de machines, d'appareils, de véhicules et d'autres pièces de mobilier	7 183.05	816.95 –	10,22 –	8 000.00	
3160	Loyers, fermages et redevances d'utilisation	332 308.10	35 691.90 –	9,70 –	368 000.00	
3170	Indemnités pour frais de déplacement du personnel	57 436.50	22 563.50 –	28,21 –	80 000.00	
3180	Indemnités pour prestations de service de tiers	880 046.70	953.30 –	0,11 –	881 000.00	
3183	Primes d'assurance objets	2 772.70	2 627.30 –	48,66 –	5 400.00	
3185	Frais de PTT	66 109.05	2 890.95 –	4,19 –	69 000.00	
3199	Autres biens, services et marchandises	5 000.00		0,00	5 000.00	
3620 *	Subventions à l'exploitation accordées aux communes pour cours et matériel	2 144 707.75	242 292.25 –	10,16 –	2 387 000.00	

* = VOIR JUSTIFICATION DES ECARTS 3EME PARTIE

C = CREDIT SUPPLEMENTAIRE, DEPASSEMENT DE CREDIT

DIRECTION DES AFFAIRES MILITAIRES		COMPTE 1989	ECART BUDGETAIRE 1989 ABSOLU	EN %	BUDGET 1989	COMPTE 1988
1760	(SUITE)					
	Charges					
3650 *	Subventions à l'exploitation accordées à des institutions privées pour du matériel etc.		60 000.00 –		60 000.00	
3700 *	Subventions à l'exploitation redistribuées à la Confédération pour le matériel des communes	635 253.30	235 253.30 +	58,81	400 000.00	
3720 *	Subventions à l'exploitation redistribuées à des communes pour cours et matériel	2 376 180.45	1 120 819.55 –	32,06 –	3 497 000.00	
3750 *	Subventions à l'exploitation redistribuées à des institutions privées pour du matériel etc.		120 000.00 –		120 000.00	
3900 *	Imputations internes en faveur de la Chancellerie d'Etat	47 637.15	57 362.85 –	54,64 –	105 000.00	
	Revenus					
4270	Revenus des immeubles du patrimoine administratif	81 950.35	17 150.35 +	26,46	64 800.00	
4310	Emoluments administratifs	146 718.70	18 281.30 –	11,08 –	165 000.00	
4350	Ventes	325 133.65	82 933.65 +	34,24	242 200.00	
4360	Remboursements de tiers	16 936.10	11 336.10 +	202,43	5 600.00	
4399 *	Autres contributions	126 097.30	126 097.30 +		0.00	
4500 *	Remboursements de la Confédération	26 192.20	164 807.80 –	86,29 –	191 000.00	
4520 *	Remboursements de communes	50 304.70	28 695.30 –	36,33 –	79 000.00	
4600	Subventions à l'exploitation versées par la Confédération pour cours, rapports et exercices	296 160.70	35 839.30 –	10,80 –	332 000.00	
4700	Subventions à l'exploitation de la Confédération à redistribuer aux communes et entreprises pour cours et matériel	2 376 180.45	1 240 819.55 –	34,31 –	3 617 000.00	
4720	Subventions à l'exploitation de communes à redistribuer à la Confédération pour du matériel	635 253.30	235 253.30 +	58,81	400 000.00	

DIRECTION DES AFFAIRES MILITAIRES			COMPTE 1989	ECART BUDGETAIRE 1989 ABSOLU	EN %	BUDGET 1989	COMPTE 1988
1760	(SUITE)						
	Investissement:	**Depenses**	**33 625 274.00**	**13 625 274.00 +**	**68,12**	**20 000 000.00**	
		Recettes	**27 626 382.00**	**13 626 382.00 +**	**97,33**	**14 000 000.00**	
		Solde	**5 998 892.00 –**			**6 000 000.00 –**	
	Depenses						
5620	Subventions à l'investissement versées aux communes pour des mesures de construction		5 598 892.00	1 108.00 –	0,02 –	5 600 000.00	
5630	Subventions à l'investissement versées à des établissements, offices et entreprises de l'Etat p. mesures de construc.		100 000.00		0,00	100 000.00	
5650	Subventions à l'investissement versées à des institutions privées pour des mesures de construction		300 000.00		0,00	300 000.00	
5720 *	Subventions à l'investissement redistribuées aux communes pour des mesures de construction		27 593 911.00	13 793 911.00 +	99,95	13 800 000.00	
5730 *	Subventions à l'investissement redistribuées à des établissements de l'Etat pour des mesures de construction			100 000.00 –		100 000.00	
5750 *	Subventions à l'investissement redistribuées à des institutions privées pour des mesures de construction		32 471.00	67 529.00 –	67,53 –	100 000.00	
	Recettes						
6700	Subventions à l'investissement de la Confédération à redistribuer pour des mesures de construction		27 626 382.00	13 626 382.00 +	97,33	14 000 000.00	

* = VOIR JUSTIFICATION DES ECARTS 3EME PARTIE

C = CREDIT SUPPLEMENTAIRE, DEPASSEMENT DE CREDIT

DIRECTION DES CULTES		COMPTE	ECART BUDGETAIRE 1989		BUDGET	COMPTE
		1989	ABSOLU	EN %	1989	1988
18	**DIRECTION DES CULTES**					
	Fonctionnement: Charges	**60 954 926.85**	**588 426.85 +**	**0,97 +**	**60 366 500.00**	
					C 1 015 562.60	
	Revenus	**5 663 001.65**	**19 601.65 +**	**0,34 +**	**5 643 400.00**	
	Solde	**55 291 925.20 –**			**54 723 100.00 –**	
1800	**SECRETARIAT**					
	Fonctionnement: Charges	**345 677.10**	**112 922.90 –**	**24,63 –**	**458 600.00**	
					C 6 192.20	
	Revenus	**1 240.70**	**659.30 –**	**34,70 –**	**1 900.00**	
	Solde	**344 436.40 –**			**456 700.00 –**	
	Charges					
3001 *	Indemnités versées aux autorités et aux commissions	1 315.10	18 684.90 –	93,43 –	20 000.00	
3010	Traitements du personnel administratif et d'exploitation	236 195.55	5 804.45 –	2,40 –	242 000.00	
3030	Contributions de l'employeur aux assurances sociales	11 830.50	2 169.50 –	15,50 –	14 000.00	
3040	Contributions de l'employeur à la Caisse d'assurance	17 001.90	2 998.10 –	15,00 –	20 000.00	
3090 *	Formation et perfectionnement professionnel du personnel	780.00	780.00 +		0.00	
					C 780.00	
3100	Fournitures de bureau	4 367.40	1 932.60 –	30,68 –	6 300.00	
3101	Frais d'impression et de reliure, publications	803.50	596.50 –	42,61 –	1 400.00	
3102	Ouvrages spécialisés et revues	826.70	673.30 –	44,89 –	1 500.00	
3110 *	Acquisition de machines et de meubles de bureau	13 412.20	5 412.20 +	67,65	8 000.00	
					C 5 412.20	
3120	Eau, énergie et combustibles	1 744.55	2 755.45 –	61,24 –	4 500.00	
3130	Autres marchandises	192.20	2 007.80 –	91,27 –	2 200.00	
3150	Entretien d'appareils et de meubles de bureau	956.00	144.00 –	13,10 –	1 100.00	
3160	Loyers, fermages et redevances d'utilisation	20 821.15	6 178.85 –	22,89 –	27 000.00	
3170	Indemnités pour frais de déplacement du personnel	5 689.90	2 310.10 –	28,88 –	8 000.00	
3180 *	Indemnités pour prestations de service de tiers	27 389.80	72 610.20 –	72,62 –	100 000.00	
3900	Imputations internes en faveur de la Chancellerie d'Etat	2 350.65	249.35 –	9,60 –	2 600.00	
	Revenus					
4350	Ventes	1 240.70	659.30 –	34,70 –	1 900.00	

* = VOIR JUSTIFICATION DES ECARTS 3EME PARTIE

C = CREDIT SUPPLEMENTAIRE, DEPASSEMENT DE CREDIT

DIRECTION DES CULTES			COMPTE	ECART BUDGETAIRE 1989			BUDGET	COMPTE
			1989	ABSOLU	EN %		1989	1988
1810	**EGLISES NATIONALES DU CANTON DE BERNE**							
	Fonctionnement:	**Charges**	**60 609 249.75**	**701 349.75 +**	**1,17**		**59 907 900.00**	
						C	**1 009 370.40**	
		Revenus	**5 661 760.95**	**20 260.95 +**	**0,35**		**5 641 500.00**	
		Solde	**54 947 488.80 –**				**54 266 400.00 –**	
	Charges							
3001	Indemnités versées aux autorités et aux commissions		41 807.90	1 192.10 –	2,78 –		43 000.00	
3010 *	Traitements du personnel administratif et d'exploitation		49 864 050.75	348 950.75 +	0,70		49 515 100.00	
						C	348 950.75	
3030 *	Contributions de l'employeur aux assurances sociales		2 460 787.65	27 187.65 +	1,11		2 433 600.00	
						C	27 187.65	
3040 *	Contributions de l'employeur à la Caisse d'assurance		4 059 677.60	587 777.60 +	16,92		3 471 900.00	
						C	587 777.60	
3061 *	Allocations de logement		598 682.75	39 317.25 –	6,17 –		638 000.00	
3070 *	Prestations aux retraités		634 709.10	110 290.90 –	14,81 –		745 000.00	
3071	Allocations de renchérissement versées aux retraités			14 900.00 –			14 900.00	
3100	Fournitures de bureau		366.75	3 333.25 –	90,09 –		3 700.00	
3101	Frais d'impression et de reliure, publications			700.00 –			700.00	
3102	Ouvrages spécialisés et revues		680.15	819.85 –	54,66 –		1 500.00	
3170 *	Indemnités pour frais de déplacement du personnel		45 454.40	45 454.40 +			0.00	
						C	45 454.40	
3180	Indemnités pour prestations de service de tiers			200.00 –			200.00	
3199	Autres biens, services et marchandises		1 708.80	191.20 –	10,07 –		1 900.00	
3520	Indemnités de logement		2 162 528.10	99 471.90 –	4,40 –		2 262 000.00	
3640	Subventions accordées aux Eglises nationales		738 795.80	37 204.20 –	4,80 –		776 000.00	
3900	Imputations internes en faveur de la Chancellerie d'Etat			400.00 –			400.00	
	Revenus							
4310	Emoluments administratifs		21 275.00	4 175.00 +	24,41		17 100.00	
4360	Remboursements de tiers		5 637 485.95	16 085.95 +	0,28		5 621 400.00	
4520	Remboursements de communes		3 000.00		0,00		3 000.00	

* = VOIR JUSTIFICATION DES ECARTS 3EME PARTIE

C = CREDIT SUPPLEMENTAIRE, DEPASSEMENT DE CREDIT

DIRECTION DES FINANCES			COMPTE	ECART BUDGETAIRE 1989		BUDGET	COMPTE
			1989	ABSOLU	EN %	1989	1988
19	**DIRECTION DES FINANCES**						
	Fonctionnement:	**Charges**	**772 143 801.05**	**35 760 798.95 –**	**4,42 –**	**807 904 600.00**	
						C 19 496 955.40	
		Revenus	**2 500 441 486.39**	**70 893 013.61 –**	**2,75 –**	**2 571 334 500.00**	
		Solde	**1 728 297 685.34 +**			**763 429 900.00 +**	
	Investissement:	**Depenses**	**2 436 059.70**	**5 231 540.30 –**	**68,22 –**	**7 667 600.00**	
						C 213 609.60	
		Recettes	**1 754 240.50**	**1 356 759.50 –**	**43,61 –**	**3 111 000.00**	
		Solde	**681 819.20 –**			**4 556 600.00 –**	
1900	**SECRETARIAT**						
	Fonctionnement:	**Charges**	**8 138 583.00**	**3 853 917.00 –**	**32,14 –**	**11 992 500.00**	
						C 77 134.80	
		Revenus	**2 455 116.65**	**835 883.35 –**	**25,40 –**	**3 291 000.00**	
		Solde	**5 683 466.35 –**			**8 701 500.00 –**	
	Charges						
3001	Indemnités versées aux autorités et aux commissions		3 559.00	4 941.00 –	58,13 –	8 500.00	
3010	Traitements du personnel administratif et d'exploitation		1 285 980.45	28 019.55 –	2,14 –	1 314 000.00	
3030	Contributions de l'employeur aux assurances sociales		66 046.10	4 046.10 +	6,52	62 000.00	
						C 4 046.10	
3040	Contributions de l'employeur à la Caisse d'assurance		103 064.30	18 935.70 –	15,53 –	122 000.00	
3050 *	Contributions de l'employer aux assurances maladie et accidents			71 000.00 –		71 000.00	
3090	Formation et perfectionnement professionnel du personnel		3 140.00	4 860.00 –	60,75 –	8 000.00	
3091	Recrutement du personnel		7 354.80	1 645.20 –	18,28 –	9 000.00	
3100	Fournitures de bureau		5 096.90	903.10 –	15,06 –	6 000.00	
3101	Frais d'impression et de reliure, publications		1 564.80	435.20 –	21,76 –	2 000.00	
3102	Ouvrages spécialisés et revues		3 867.95	1 132.05 –	22,65 –	5 000.00	
3110 *	Acquisition de machines et de meubles de bureau		17 002.80	42 997.20 –	71,67 –	60 000.00	
3120	Eau, énergie et combustibles		24 861.15	8 138.85 –	24,67 –	33 000.00	
3130	Autres marchandises		2 624.60	3 375.40 –	56,26 –	6 000.00	
3150	Entretien d'appareils et de meubles de bureau		6 659.35	1 340.65 –	16,76 –	8 000.00	
3160 *	Loyers, fermages et redevances d'utilisation		84 198.60	155 801.40 –	64,92 –	240 000.00	
3170	Indemnités pour frais de déplacement du personnel		4 649.40	5 350.60 –	53,51 –	10 000.00	
3172	Frais de représentation		11 575.70	424.30 –	3,54 –	12 000.00	

* = VOIR JUSTIFICATION DES ECARTS 3EME PARTIE

C = CREDIT SUPPLEMENTAIRE, DEPASSEMENT DE CREDIT

DIRECTION DES FINANCES	COMPTE	ECART BUDGETAIRE 1989		BUDGET	COMPTE
	1989	ABSOLU	EN %	1989	1988
1900 (SUITE)					
Charges					
3180 * Indemnités pour prestations de service de tiers	313 209.25	656 790.75 –	67,72 –	970 000.00	
3183 Primes d'assurance objets	300 545.70	29 454.30 –	8,93 –	330 000.00	
3185 * Frais de PTT	5 439 217.05	2 893 782.95 –	34,73 –	8 333 000.00	
3610 Subventions accordées à la Conférence des Directeurs des finances	16 276.40	1 723.60 –	9,58 –	18 000.00	
3650 * Subventions à l'exploitation accordées à des institutions et entreprises privées	429 264.30	69 264.30 +	19,24	360 000.00	
				C 69 264.30	
3900 Imputations internes en faveur de la Chancellerie d'Etat	8 824.40	3 824.40 +	76,48	5 000.00	
				C 3 824.40	
Revenus					
4100 * Revenus de la régie des sels	2 310 874.40	789 125.60 –	25,46 –	3 100 000.00	
4310 Emoluments administratifs	900.00	100.00 –	10,00 –	1 000.00	
4340 * Autres redevances d'utilisation et prestations de service		60 000.00 –		60 000.00	
4350 * Ventes	460.00	29 540.00 –	98,47 –	30 000.00	
4360 Remboursements de tiers	9 965.25	9 965.25 +		0.00	
4690 Dévolution de successions en déshérence	132 917.00	32 917.00 +	32,91	100 000.00	

* = VOIR JUSTIFICATION DES ECARTS 3EME PARTIE

C = CREDIT SUPPLEMENTAIRE, DEPASSEMENT DE CREDIT

DIRECTION DES FINANCES		COMPTE	ECART BUDGETAIRE 1989		BUDGET	COMPTE
		1989	ABSOLU	EN %	1989	1988
1910	**ADMINISTRATION DES FINANCES**					
	Fonctionnement: Charges	**412 239 598.95**	**5 757 801.05 –**	**1,38 –**	**417 997 400.00**	
					C 6 195 268.25	
	Revenus	**174 765 808.41**	**40 837 191.59 –**	**18,95 –**	**215 603 000.00**	
	Solde	**237 473 790.54 –**			**202 394 400.00 –**	
	Charges					
3010	Traitements du personnel administratif et d'exploitation	6 434 241.40	110 258.60 –	1,69 –	6 544 500.00	
3030	Contributions de l'employeur aux assurances sociales	325 409.15	11 790.85 –	3,50 –	337 200.00	
3040 *	Contributions de l'employeur à la Caisse d'assurance	522 921.90	112 221.90 +	27,32	410 700.00	
					C 112 221.90	
3050	Contributions de l'employer aux assurances maladie et accidents		3 900.00 –		3 900.00	
3090	Formation et perfectionnement professionnel du personnel	4 586.00	13 414.00 –	74,53 –	18 000.00	
3091 *	Recrutement du personnel	28 187.80	17 187.80 +	156,25	11 000.00	
					C 17 187.80	
3100	Fournitures de bureau	79 094.80	1 094.80 +	1,40	78 000.00	
					C 1 094.80	
3101	Frais d'impression et de reliure, publications	58 094.50	38 905.50 –	40,11 –	97 000.00	
3102	Ouvrages spécialisés et revues	2 373.25	2 126.75 –	47,27 –	4 500.00	
3110	Acquisition de machines et de meubles de bureau	228 714.35	50 285.65 –	18,03 –	279 000.00	
3111	Acquisition de machines, d'appareils, de véhicules, d'autres pièces de mobilier etc.	106 593.20	3 406.80 –	3,10 –	110 000.00	
3120 *	Eau, énergie et combustibles	826 723.45	242 723.45 +	41,56	584 000.00	
					C 242 723.45	
3130	Autres marchandises	83 959.85	24 640.15 –	22,69 –	108 600.00	
3141 *	Entretien des domaines faisant partie du patrimoine administratif	988 401.60	414 598.40 –	29,56 –	1 403 000.00	
3143	Entretien des domaines loués par l'Etat	117 365.00	32 635.00 –	21,76 –	150 000.00	
3150	Entretien d'appareils et de meubles de bureau	54 432.15	39 567.85 –	42,10 –	94 000.00	
3151 *	Entretien de machines, d'appareils, de véhicules et d'autres pièces de mobilier	24 828.25	14 828.25 +	148,28	10 000.00	
					C 14 828.25	
3160	Loyers, fermages et redevances d'utilisation	615 262.85	116 237.15 –	15,90 –	731 500.00	
3170	Indemnités pour frais de déplacement du personnel	24 477.10	1 522.90 –	5,86 –	26 000.00	
3180 *	Indemnités pour prestations de service de tiers	506 589.59	134 589.59 +	36,17	372 000.00	
					C 134 589.59	
3182 *	Obtention et gestion de capital	4 617 076.20	3 343 076.20 +	262,40	1 274 000.00	

* = VOIR JUSTIFICATION DES ECARTS 3EME PARTIE

C = CREDIT SUPPLEMENTAIRE, DEPASSEMENT DE CREDIT

DIRECTION DES FINANCES	COMPTE	ECART BUDGETAIRE 1989		BUDGET	COMPTE
	1989	ABSOLU	EN %	1989	1988
1910 (SUITE)					
Charges					
3183 Primes d'assurance objets	2 137 691.25	102 308.75 –	4,57 –	2 240 000.00	
3184 * Impôts et taxes	963 098.25	749 401.75 –	43,77 –	1 712 500.00	
3185 * Frais de PTT	2 224 747.26	474 747.26 +	27,12	1 750 000.00	
				C 474 747.26	
3199 Autres biens, services et marchandises	300.00	9 700.00 –	97,00 –	10 000.00	
3200 * Intérêts passifs versés à des créanciers et sur des dépôts en espèces	315 591.15	284 408.85 –	47,41 –	600 000.00	
3210 * Paiement des intérêts sur les dettes à court terme	2 086 799.65	686 799.65 +	49,05	1 400 000.00	
				C 686 799.65	
3220 * Paiement des intérêts sur les dettes à moyen et à long terme	103 511 075.55	4 511 075.55 +	4,55	99 000 000.00	
				C 4 511 075.55	
3301 * Amortissement de placements du patrimoine financier	438 235.50	438 235.50 +		0.00	
3310 * Amortissements ordinaires sur les investissements du patrimoine administratif	116 406 527.15	43 593 472.85 –	27,25 –	160 000 000.00	
3311 * Amortissements ordinaires sur prêts et participations du patrimoine administratif	30 000.00	30 000.00 +		0.00	
3312 * Amortissements ordinaires sur subventions aux investissements	148 339 158.65	148 339 158.65 +		0.00	
3319 * Amortissements ordinaires sur d'autres dépenses faites sur le patrimoine administratif et portées à l'actif du bilan.		115 601 000.00 –		115 601 000.00	
3650 Subventions à l'exploitation accordées à des institutions et entreprises privées		5 000.00 –		5 000.00	
3900 Imputations internes en faveur de la Chancellerie d'Etat	15 319.65	1 680.35 –	9,89 –	17 000.00	
3910 Imputations internes d'intérêts à des Fonds spéciaux	5 121 722.50	2 893 277.50 –	36,10 –	8 015 000.00	
3990 Report au Fonds de compensation financière	15 000 000.00		0,00	15 000 000.00	
Revenus					
4200 * Banques et intérêts de comptes courants	239 116.41	360 883.59 –	60,15 –	600 000.00	
4210 * Intérêts des dépôts à terme fixe et sur les avoirs en dépot	33 232 210.05	12 232 210.05 +	58,24	21 000 000.00	
4211 * Intérêts moratoires	43 781.15	43 281.15 +	›999.99 +	500.00	
4220 * Dividendes et autres intérêts du capital	444 608.70	442 608.70 +	›999.99 +	2 000.00	
4230 * Revenus des immeubles du patrimoine financier	4 683 891.90	4 683 891.90 +		0.00	
4250 * Intérêts de prêts du patrimoine administratif	2 054.15	12 945.85 –	86,31 –	15 000.00	

* = VOIR JUSTIFICATION DES ECARTS 3EME PARTIE

C = CREDIT SUPPLEMENTAIRE, DEPASSEMENT DE CREDIT

DIRECTION DES FINANCES	COMPTE	ECART BUDGETAIRE 1989		BUDGET	COMPTE
	1989	ABSOLU	EN %	1989	1988
1910 (SUITE)					
Revenus					
4260 * Revenus de participations permanentes du patrimoine administratif	5 661 516.70	438 483.30 –	7,19 –	6 100 000.00	
4261 * Intérêts sur le capital de dotation des banques d'Etat	28 925 000.00	1 625 000.00 –	5,32 –	30 550 000.00	
4270 * Revenus des immeubles du patrimoine administratif	3 163 883.75	2 853 116.25 –	47,42 –	6 017 000.00	
4290 * Autres revenus	996 172.50	266 172.50 +	36,46	730 000.00	
4340 * Autres redevances d'utilisation et prestations de service	41 749.30	21 749.30 +	108,74	20 000.00	
4350 * Ventes	2 703.80	13 996.20 –	83,81 –	16 700.00	
4360 * Remboursements de tiers	718 551.45	477 551.45 +	198,15	241 000.00	
4363 * Loyers d'immeubles n'appartenant pas à l'Etat	159 602.70	35 397.30 –	18,16 –	195 000.00	
4404 * Part au produit du monopole fédéral sur les alcools	5 749 709.90	2 874 709.90 +	99,98	2 875 000.00	
4690 Autres subventions à l'exploitation	69 445.15	20 554.85 –	22,84 –	90 000.00	
4903 Imputations internes de divisions administratives pour fermages et loyers	718 454.00	11 346.00 –	1,56 –	729 800.00	
4920 Amortissements du patrimoine administratif imputés à des offices et entreprises	89 593 356.80	26 007 643.20 –	22,50 –	115 601 000.00	
4991 Prélèvement du Fonds d'amortissements d'emprunts et de compensation financière	320 000.00	30 500 000.00 –	98,97 –	30 820 000.00	
Investissement: Depenses	**849 534.60**	**4 823 065.40 –**	**85,03 –**	**5 672 600.00**	
				C **50 000.00**	
Recettes	**1 754 240.50**	**1 356 759.50 –**	**43,62 –**	**3 111 000.00**	
Solde	**904 705.90 +**			**2 561 600.00 –**	
Depenses					
5030 * Acquisition et construction d'immeubles du patrimoine administratif	343 304.00	4 617 296.00 –	93,08 –	4 960 600.00	
5060 * Acquisition de machines de bureau et d'équipement TED		212 000.00 –		212 000.00	
5061 Acquisition de machines, d'appareils, de véhicules et d'autres pièces de mobilier	456 230.60	43 769.40 –	8,76 –	500 000.00	
5240 * Prêts et participations permanentes au bénéfice des sociétés d'économie mixte	50 000.00	50 000.00 +		0.00	
				C 50 000.00	
Recettes					
6000 * Transfert de terrains au patrimoine financier	1 703 001.50	1 296 998.50 –	43,24 –	3 000 000.00	

* = VOIR JUSTIFICATION DES ECARTS 3EME PARTIE

C = CREDIT SUPPLEMENTAIRE, DEPASSEMENT DE CREDIT

DIRECTION DES FINANCES	COMPTE	ECART BUDGETAIRE 1989		BUDGET	COMPTE
	1989	ABSOLU	EN %	1989	1988
1910 (SUITE)					
Recettes					
6600 * Subventions aux investissements versées par la Confédération	24 271.00	24 271.00 +		0.00	
6630 * Subventions aux investissements versées par les établissements de l'Etat	26 968.00	84 032.00 –	75,71 –	111 000.00	

* = VOIR JUSTIFICATION DES ECARTS 3EME PARTIE

C = CREDIT SUPPLEMENTAIRE, DEPASSEMENT DE CREDIT

DIRECTION DES FINANCES			COMPTE	ECART BUDGETAIRE 1989		BUDGET	COMPTE
			1989	ABSOLU	EN %	1989	1988
1911	**FONDS DE PEREQUATION FINANCIERE**						
	Fonctionnement:	**Charges**	**57 691 760.00**	**8 371 760.00 +**	**16,97**	**49 320 000.00**	
		Revenus	**57 691 760.00**	**8 371 760.00 +**	**16,97**	**49 320 000.00**	
		Solde					
	Charges						
3410 *	Contributions de peréquation financière		37 579 551.00	7 929 551.00 +	26,74	29 650 000.00	
3620 *	Subventions spéciales accordées aux communes		11 371 760.00	7 628 240.00 –	40,15 –	19 000 000.00	
3991	Report au compte de fonctionnement de l'Administration des finances pour frais administratifs		320 000.00		0,00	320 000.00	
3992 *	Reports au Fonds spécial (1911.200)		8 420 449.00	8 070 449.00 +	›999.99 +	350 000.00	
	Revenus						
4620	Subventions des communes		15 000 000.00		0,00	15 000 000.00	
4800	Prélèvement sur le fonds spécial figurant au bilan		19 173 231.00	2 958 231.00 +	18,24	16 215 000.00	
4910	Bonification d'intérêts sur le compte du bilan du Fonds spécial		98 080.00	2 656 920.00 –	96,44 –	2 755 000.00	
4990	Report du solde du compte de fonctionnement de l'Administration des finances		15 000 000.00		0,00	15 000 000.00	
4992	Report du Fonds de péréquation financière		8 420 449.00	8 070 449.00 +	›999.99 +	350 000.00	

DIRECTION DES FINANCES	COMPTE	ECART BUDGETAIRE 1989		BUDGET	COMPTE
	1989	ABSOLU	EN %	1989	1988
1912 FONDS D'AMORTISSEMENTS D'EMPRUNTS					
Fonctionnement: Charges		**30 500 000.00 –**		**30 500 000.00**	
Revenus		**30 500 000.00 –**		**30 500 000.00**	
Solde					
Charges					
3991 * Report au compte de fonctionnement de l'Administration des finances		30 500 000.00 –		30 500 000.00	
Revenus					
4800 Prélèvement sur le fonds spécial figurant au bilan		30 500 000.00 –		30 500 000.00	

* = VOIR JUSTIFICATION DES ECARTS 3EME PARTIE

C = CREDIT SUPPLEMENTAIRE, DEPASSEMENT DE CREDIT

DIRECTION DES FINANCES			COMPTE	ECART BUDGETAIRE 1989		BUDGET	COMPTE
			1989	ABSOLU	EN %	1989	1988
1920	**INTENDANCE DES IMPOTS**						
	Fonctionnement:	**Charges**	**186 445 143.00**	**7 907 243.00 +**	**4,42**	**178 537 900.00**	
						C 12 391 317.50	
		Revenus	**2 251 920 648.08**	**7 446 351.92 –**	**0,33 –**	**2 259 367 000.00**	
		Solde	**2 065 475 505.08 +**			**2 080 829 100.00 +**	
	Charges						
3001	Indemnités versées aux autorités et aux commissions		131 218.30	38 781.70 –	22,82 –	170 000.00	
3010 *	Traitements du personnel administratif et d'exploitation		43 151 976.80	938 576.80 +	2,22	42 213 400.00	
						C 938 576.80	
3030	Contributions de l'employeur aux assurances sociales		2 183 934.10	68 834.10 +	3,25	2 115 100.00	
						C 68 834.10	
3040 *	Contributions de l'employeur à la Caisse d'assurance		3 449 406.85	638 006.85 +	22,69	2 811 400.00	
						C 638 006.85	
3090 *	Formation et perfectionnement professionnel du personnel		238 078.10	111 921.90 –	31,98 –	350 000.00	
3091 *	Recrutement du personnel		193 270.45	43 270.45 +	28,84	150 000.00	
						C 43 270.45	
3100 *	Fournitures de bureau		383 960.20	205 039.80 –	34,82 –	589 000.00	
3101 *	Frais d'impression et de reliure, publications		482 095.90	621 904.10 –	56,34 –	1 104 000.00	
3102	Ouvrages spécialisés et revues		42 342.95	4 657.05 –	9,91 –	47 000.00	
3110 *	Acquisition de machines et de meubles de bureau		1 256 053.25	373 946.75 –	22,95 –	1 630 000.00	
3120 *	Eau, énergie et combustibles		127 309.65	205 190.35 –	61,72 –	332 500.00	
3130 *	Autres marchandises		29 760.95	38 739.05 –	56,56 –	68 500.00	
3150 *	Entretien d'appareils et de meubles de bureau		135 552.50	173 447.50 –	56,14 –	309 000.00	
3160 *	Loyers, fermages et redevances d'utilisation		3 366 117.50	470 882.50 –	12,28 –	3 837 000.00	
3170	Indemnités pour frais de déplacement du personnel		304 723.35	27 276.65 –	8,22 –	332 000.00	
3180 *	Indemnités pour prestations de service de tiers		5 437 675.05	3 068 324.95 –	36,08 –	8 506 000.00	
3183	Primes d'assurance objets			1 000.00 –		1 000.00	
3185 *	Frais de PTT		188 941.15	161 058.85 –	46,02 –	350 000.00	
3290 *	Intérêts sur impôts versés en trop		852 040.55	1 897 959.45 –	69,02 –	2 750 000.00	
3300 *	Amortissement des impôts cantonaux		14 942 176.00	3 942 176.00 +	35,83	11 000 000.00	
3400 *	Parts des communes au produit de la taxe des successions et donations		12 202 885.30	2 202 885.30 +	22,02	10 000 000.00	
						C 2 202 885.30	
3520 *	Dédommagements aux communes pour la taxation fiscale et la perception des impôts		14 247 833.00	2 167.00 –	0,02 –	14 250 000.00	
						C 1 000 000.00	
3650	Subventions à l'exploitation accordées à des institutions et entreprises privées		4 550.00	17 450.00 –	79,32 –	22 000.00	

* = VOIR JUSTIFICATION DES ECARTS 3EME PARTIE

C = CREDIT SUPPLEMENTAIRE, DEPASSEMENT DE CREDIT

DIRECTION DES FINANCES	COMPTE	ECART BUDGETAIRE 1989		BUDGET	COMPTE
	1989	ABSOLU	EN %	1989	1988
1920 (SUITE)					
Charges					
3900 Imputations internes en faveur de la Chancellerie d'Etat	143 497.10	6 502.90 –	4,34 –	150 000.00	
3990 * Reports au Fonds de la dîme hospitalière et au Fonds de soutien et de promotion de l'emploi	82 949 744.00	7 499 744.00 +	9,94	75 450 000.00 C 7 499 744.00	
Revenus					
4001 * Impôt sur le revenu des personnes physiques	1 535 630 337.23	10 569 662.77 –	0,69 –	1 546 200 000.00	
4002 * Impôt à la source des personnes physiques	127 312 603.85	8 687 396.15 –	6,39 –	136 000 000.00	
4003 * Impôt sur le revenu des autres personnes morales	3 156 237.20	843 762.80 –	21,10 –	4 000 000.00	
4004 * Impôt à la source des autres personnes morales	3 168 887.85	331 112.15 –	9,47 –	3 500 000.00	
4005 * Amendes fiscales	2 625 858.35	374 141.65 –	12,48 –	3 000 000.00	
4006 * Impôt récupéré	973 475.90	173 475.90 +	21,68	800 000.00	
4011 * Impôt sur le bénéfice des SA et S.à.r.l.	92 320 779.00	13 679 221.00 –	12,91 –	106 000 000.00	
4012 * Impôt sur le bénéfice des sociétés coopératives	12 708 987.40	2 291 012.60 –	15,28 –	15 000 000.00	
4013 * Impôt sur le bénéfice des sociétés Holding	719 770.05	80 229.95 –	10,03 –	800 000.00	
4014 * Impôt sur le capital des SA et S.à.r.l.	37 408 958.70	591 041.30 –	1,56 –	38 000 000.00	
4015 Impôt sur le capital des SA et S.à.r.l.	6 895 138.55	95 138.55 +	1,39	6 800 000.00	
4030 * Impôts sur les gains en capital	89 241 719.50	24 241 719.50 +	37,29	65 000 000.00	
4050 * Impôts sur les successions et donations	62 671 870.00	12 421 870.00 +	24,72	50 250 000.00	
4200 * Banques et intérêts de comptes courants	137 299.40	137 299.40 +		0.00	
4211 * Intérêts moratoires	5 345 355.60	1 154 644.40 –	17,77 –	6 500 000.00	
4270 Revenus des immeubles du patrimoine administratif	57 276.00	276.00 +	0,48	57 000.00	
4310 Emoluments administratifs	222 523.20	72 523.20 +	48,34	150 000.00	
4340 * Rétributions pour recouvrements, recours, expertises comptables	468 908.50	131 091.50 –	21,85 –	600 000.00	
4350 Ventes	73 677.90	16 322.10 –	18,14 –	90 000.00	
4360 * Remboursements de tiers	82 700.75	72 700.75 +	727,00	10 000.00	
4370 * Amendes fiscales	3 034 696.20	965 303.80 –	24,14 –	4 000 000.00	
4399 * Autres contributions	80 987.95	80 987.95 +		0.00	
4401 * Part de l'impôt fédéral direct	210 980 317.50	3 979 682.50 –	1,86 –	214 960 000.00	
4402 * Part de l'impôt anticipé	46 347 610.35	3 652 389.65 –	7,31 –	50 000 000.00	
4520 * Remboursements des communes pour perception des impôts, partage intercommunal, estimation officielle	10 254 671.15	2 604 671.15 +	34,04	7 650 000.00	

* = VOIR JUSTIFICATION DES ECARTS 3EME PARTIE

C = CREDIT SUPPLEMENTAIRE, DEPASSEMENT DE CREDIT

DIRECTION DES FINANCES		COMPTE	ECART BUDGETAIRE 1989		BUDGET	COMPTE
		1989	ABSOLU	EN %	1989	1988
1920 (SUITE)						
Investissement:	**Depenses**	**190 000.00**	**435 000.00 –**	**69,60 –**	**625 000.00**	
	Solde	**190 000.00 –**			**625 000.00 –**	
Depenses						
5060 * Acquisition de machines de bureau et d'équipement TED		190 000.00	435 000.00 –	69,60 –	625 000.00	

* = VOIR JUSTIFICATION DES ECARTS 3EME PARTIE

C = CREDIT SUPPLEMENTAIRE, DEPASSEMENT DE CREDIT

DIRECTION DES FINANCES		COMPTE 1989	ECART BUDGETAIRE 1989 ABSOLU	EN %	BUDGET 1989	COMPTE 1988
1921	**FONDS DE SOUTIEN ET DE PROMOTION DE L'EMPLOI**					
	Fonctionnement: Charges	**828 327.00**	**71 673.00 –**	**7,97 –**	**900 000.00**	
	Revenus	**542 901.00**	**357 099.00 –**	**39,68 –**	**900 000.00**	
	Solde	**285 426.00 –**				
	Charges					
3620	Remboursement de subventions communales		80 000.00 –		80 000.00	
3650	Subventions accordées à des institutions et entreprises pour le soutien et la promot. de l'emploi ds le sect. privé		80 000.00 –		80 000.00	
3800	Versement au Fonds spécial figurant au bilan	828 327.00	88 327.00 +	11,93	740 000.00	
	Revenus					
4620	Subventions à l'exploitation versées par des communes	257 475.00	192 525.00 –	42,79 –	450 000.00	
4990	Report du solde du compte de fonctionnement de l'Intendance des impôts	285 426.00	164 574.00 –	36,58 –	450 000.00	

DIRECTION DES FINANCES			COMPTE	ECART BUDGETAIRE 1989		BUDGET	COMPTE
			1989	ABSOLU	EN %	1989	1988
1930	**OFFICE DU PERSONNEL**						
	Fonctionnement:	**Charges**	**70 462 485.85**	**9 077 014.15 –**	**11,42 –**	**79 539 500.00**	
						C 9 323.80	
		Revenus	**12 812 718.30**	**577 718.30 +**	**4,72**	**12 235 000.00**	
		Solde	**57 649 767.55 –**			**67 304 500.00 –**	
	Charges						
3001	Indemnités versées aux autorités et aux commissions		40 259.80	22 740.20 –	36,10 –	63 000.00	
3010	Traitements du personnel administratif et d'exploitation		4 152 637.80	132 362.20 –	3,09 –	4 285 000.00	
3030 *	Contribut. de l'employeur du personnel de l'Etat à l'assurance-chômage et de l'Office du perso. aux assur. sociales		2 914 528.80	323 471.20 –	9,99 –	3 238 000.00	
3040 *	Contributions de l'employeur à la Caisse d'assurance		51 757 966.95	6 593 033.05 –	11,30 –	58 351 000.00	
3050 *	Contributions de l'employer aux assurances maladie et accidents		9 795 251.50	1 054 748.50 –	9,73 –	10 850 000.00	
3071	Allocations de renchérissement versées aux retraités		77 051.00	27 949.00 –	26,62 –	105 000.00	
3090	Formation et perfectionnement professionnels centralisés du personnel de l'Etat		606 497.85	125 002.15 –	17,09 –	731 500.00	
3091	Recrutement du personnel		13 007.55	9 992.45 –	43,45 –	23 000.00	
3100	Fournitures de bureau		50 308.40	28 191.60 –	35,92 –	78 500.00	
3101 *	Frais d'impression et de reliure, publications		41 363.10	54 636.90 –	56,92 –	96 000.00	
3102	Ouvrages spécialisés et revues		7 930.20	6 969.80 –	46,78 –	14 900.00	
3110	Acquisition de machines et de meubles de bureau		208 926.80	9 273.20 –	4,25 –	218 200.00	
3120	Eau, énergie et combustibles		27 746.10	6 246.10 +	29,05	21 500.00	
						C 6 246.10	
3130	Autres marchandises		7 334.75	10 165.25 –	58,09 –	17 500.00	
3143	Entretien des domaines loués par l'Etat		16 077.70	3 077.70 +	23,67	13 000.00	
						C 3 077.70	
3150	Entretien d'appareils et de meubles de bureau		10 988.35	15 011.65 –	57,74 –	26 000.00	
3160 *	Loyers, fermages et redevances d'utilisation		388 367.15	130 632.85 –	25,18 –	519 000.00	
3170	Indemnités pour frais de déplacement du personnel		15 694.30	9 805.70 –	38,46 –	25 500.00	
3180 *	Indemnités pour prestations de service de tiers		287 533.35	229 366.65 –	44,38 –	516 900.00	
3185	Frais de PTT		1 025.95	1 974.05 –	65,81 –	3 000.00	
3190 *	Versement de dommages-intérêts		28 231.05	271 768.95 –	90,59 –	300 000.00	
3650	Subventions à l'exploitation accordées à des institutions et entreprises privées		870.00	2 630.00 –	75,15 –	3 500.00	
3900 *	Imputations internes en faveur de la Chancellerie d'Etat		12 887.40	26 612.60 –	67,38 –	39 500.00	

* = VOIR JUSTIFICATION DES ECARTS 3EME PARTIE

C = CREDIT SUPPLEMENTAIRE, DEPASSEMENT DE CREDIT

DIRECTION DES FINANCES	COMPTE	ECART BUDGETAIRE 1989		BUDGET	COMPTE
	1989	ABSOLU	EN %	1989	1988
1930 (SUITE)					
Revenus					
4340 * Autres redevances d'utilisation et prestations de service	743 815.85	21 184.15 –	2,77 –	765 000.00	
4360 Remboursem. des indemn. journ. en cas d'accidt et alloc. pour perte de gain du perso. Etat et du corps enseignt; autres	12 068 902.45	598 902.45 +	5,22	11 470 000.00	
Investissement: Depenses	**1 063 609.60**	**63 609.60 +**	**6,36**	**1 000 000.00**	
				C 163 609.60	
Solde	**1 063 609.60 –**			**1 000 000.00 –**	
Depenses					
5060 * Acquisition de machines de bureau et d'équipement TED	1 063 609.60	163 609.60 +	18,17	900 000.00	
				C 163 609.60	
5061 * Acquisition de machines, d'appareils, de véhicules et d'autres pièces de mobilier		100 000.00 –		100 000.00	

* = VOIR JUSTIFICATION DES ECARTS 3EME PARTIE

C = CREDIT SUPPLEMENTAIRE, DEPASSEMENT DE CREDIT

DIRECTION DES FINANCES			COMPTE 1989	ECART BUDGETAIRE 1989 ABSOLU	EN %		BUDGET 1989	COMPTE 1988
1940	**OFFICE DE STATISTIQUE**							
	Fonctionnement:	**Charges**	**723 757.65**	**223 342.35 –**	**23,59 –**		**947 100.00**	
						C	**8 961.30**	
		Revenus	**5 295.00**	**9 705.00 –**	**64,70 –**		**15 000.00**	
		Solde	**718 462.65 –**				**932 100.00 –**	
	Charges							
3010	Traitements du personnel administratif et d'exploitation		506 612.45	37 387.55 –	6,88 –		544 000.00	
3030	Contributions de l'employeur aux assurances sociales		25 000.00		0,00		25 000.00	
3040	Contributions de l'employeur à la Caisse d'assurance		45 254.85	6 254.85 +	16,03		39 000.00	
						C	6 254.85	
3090	Formation et perfectionnement professionnel du personnel		4 070.00	6 930.00 –	63,00 –		11 000.00	
3091	Recrutement du personnel		3 706.45	2 706.45 +	270,64		1 000.00	
						C	2 706.45	
3100	Fournitures de bureau		6 864.35	18 135.65 –	72,55 –		25 000.00	
3101 *	Frais d'impression et de reliure, publications		19 479.95	80 520.05 –	80,53 –		100 000.00	
3102	Ouvrages spécialisés et revues		814.00	4 186.00 –	83,72 –		5 000.00	
3110	Acquisition de machines et de meubles de bureau		43 475.50	6 524.50 –	13,05 –		50 000.00	
3120	Eau, énergie et combustibles		6 994.40	1 005.60 –	12,57 –		8 000.00	
3130	Autres marchandises		1 000.00		0,00		1 000.00	
3150	Entretien d'appareils et de meubles de bureau		186.00	10 814.00 –	98,31 –		11 000.00	
3160	Loyers, fermages et redevances d'utilisation		47 163.75	38 836.25 –	45,16 –		86 000.00	
3170	Indemnités pour frais de déplacement du personnel		1 442.90	1 557.10 –	51,91 –		3 000.00	
3180 *	Indemnités pour prestations de service de tiers		10 013.75	24 486.25 –	70,98 –		34 500.00	
3185	Frais de PTT		122.80	877.20 –	87,72 –		1 000.00	
3650	Subventions à l'exploitation accordées à des institutions et entreprises privées			600.00 –			600.00	
3900	Imputations internes en faveur de la Chancellerie d'Etat		1 556.50	443.50 –	22,18 –		2 000.00	
	Revenus							
4340	Autres redevances d'utilisation et prestations de service			2 000.00 –			2 000.00	
4350	Ventes		5 295.00	7 705.00 –	59,27 –		13 000.00	

* = VOIR JUSTIFICATION DES ECARTS 3EME PARTIE

C = CREDIT SUPPLEMENTAIRE, DEPASSEMENT DE CREDIT

DIRECTION DES FINANCES			COMPTE 1989	ECART BUDGETAIRE 1989 ABSOLU	ECART BUDGETAIRE 1989 EN %		BUDGET 1989	COMPTE 1988
1950	**OFFICE D'INFORMATIQUE**							
	Fonctionnement:	**Charges**	**32 677 046.40**	**2 203 153.60 –**	**6,32 –**		**34 880 200.00**	
						C	**789 631.80**	
		Revenus	**199 025.85**	**98 025.85 +**	**97,05**		**101 000.00**	
		Solde	**32 478 020.55 –**				**34 779 200.00 –**	
	Charges							
3010	Traitements du personnel administratif et d'exploitation		7 684 498.50	160 501.50 –	2,05 –		7 845 000.00	
3030 *	Contributions de l'employeur aux assurances sociales		639 900.55	108 800.55 +	20,48		531 100.00	
						C	108 800.55	
3040	Contributions de l'employeur à la Caisse d'assurance		380 867.90	5 267.90 +	1,40		375 600.00	
						C	5 267.90	
3090	Formation et perfectionnement professionnel du personnel		612 386.50	61 613.50 –	9,15 –		674 000.00	
3091	Recrutement du personnel		39 979.65	10 020.35 –	20,05 –		50 000.00	
3100	Fournitures de bureau		41 623.70	4 476.30 –	9,71 –		46 100.00	
3101 *	Frais d'impression et de reliure, publications		25 603.15	55 096.85 –	68,28 –		80 700.00	
3102	Ouvrages spécialisés et revues		11 297.05	8 702.95 –	43,52 –		20 000.00	
3110	Acquisition de machines et de meubles de bureau		227 446.60	12 553.40 –	5,24 –		240 000.00	
3120	Eau, énergie et combustibles		54 738.10	2 861.90 –	4,97 –		57 600.00	
3130	Autres marchandises		3 764.45	4 735.55 –	55,72 –		8 500.00	
3143	Entretien des domaines loués par l'Etat		4 421.65	15 578.35 –	77,90 –		20 000.00	
3150 *	Entretien d'appareils et de meubles de bureau		15 576.55	28 423.45 –	64,60 –		44 000.00	
3160	Loyers, fermages et redevances d'utilisation		1 171 560.70	86 239.30 –	6,86 –		1 257 800.00	
3170	Indemnités pour frais de déplacement du personnel		23 294.00	1 706.00 –	6,83 –		25 000.00	
3180 *	Indemnités pour prestations de service de tiers		3 449 599.80	2 472 900.20 –	41,76 –		5 922 500.00	
3185	Frais de PTT		564 015.20	33 284.80 –	5,58 –		597 300.00	
3186 *	Traitement des données BEDAG		17 675 563.35	675 563.35 +	3,97		17 000 000.00	
						C	675 563.35	
3640	Subventions à l'exploitation accordées à des sociétés d'économie mixte		37 964.00	6 036.00 –	13,72 –		44 000.00	
3900 *	Imputations internes en faveur de la Chancellerie d'Etat		12 945.00	28 055.00 –	68,43 –		41 000.00	
	Revenus							
4270	Revenus des immeubles du patrimoine administratif		2 856.00	2 856.00 +			0.00	
4340	Autres redevances d'utilisation et prestations de service		2 077.70	2 077.70 +			0.00	

* = VOIR JUSTIFICATION DES ECARTS 3EME PARTIE

C = CREDIT SUPPLEMENTAIRE, DEPASSEMENT DE CREDIT

DIRECTION DES FINANCES	COMPTE	ECART BUDGETAIRE 1989		BUDGET	COMPTE
	1989	ABSOLU	EN %	1989	1988
1950 (SUITE)					
Revenus					
4360 * Remboursements de tiers	167 072.15	66 072.15 +	65,41	101 000.00	
4399 * Autres contributions	27 020.00	27 020.00 +		0.00	
Investissement: Depenses	**209 654.90**	**10 345.10 –**	**4,71 –**	**220 000.00**	
Solde	**209 654.90 –**			**220 000.00 –**	
Depenses					
5060 Acquisition de machines de bureau et d'équipement TED	209 654.90	10 345.10 –	4,71 –	220 000.00	

* = VOIR JUSTIFICATION DES ECARTS 3EME PARTIE

C = CREDIT SUPPLEMENTAIRE, DEPASSEMENT DE CREDIT

DIRECTION DES FINANCES			COMPTE	ECART BUDGETAIRE 1989			BUDGET	COMPTE
			1989	ABSOLU	EN %		1989	1988
1960	**CONTROLE DES FINANCES**							
	Fonctionnement:	**Charges**	**2 937 099.20**	**352 900.80 –**	**10,73 –**		**3 290 000.00**	
						C	**25 317.95**	
		Revenus	**48 213.10**	**45 713.10 +**	**›999.99 +**		**2 500.00**	
		Solde	**2 888 886.10 –**				**3 287 500.00 –**	
	Charges							
3010 *	Traitements du personnel administratif et d'exploitation		2 187 235.60	184 764.40 –	7,79 –		2 372 000.00	
3030	Contributions de l'employeur aux assurances sociales		109 594.55	3 405.45 –	3,02 –		113 000.00	
3040	Contributions de l'employeur à la Caisse d'assurance		209 054.35	24 054.35 +	13,00		185 000.00	
						C	24 054.35	
3090 *	Formation et perfectionnement professionnel du personnel		20 247.80	27 752.20 –	57,82 –		48 000.00	
3091	Recrutement du personnel		5 743.30	11 256.70 –	66,22 –		17 000.00	
3100	Fournitures de bureau		9 964.90	2 035.10 –	16,96 –		12 000.00	
3101	Frais d'impression et de reliure, publications		2 763.60	1 263.60 +	84,24		1 500.00	
						C	1 263.60	
3102	Ouvrages spécialisés et revues		3 962.90	37.10 –	0,93 –		4 000.00	
3110	Acquisition de machines et de meubles de bureau		10 000.00		0,00		10 000.00	
3120	Eau, énergie et combustibles		8 000.00		0,00		8 000.00	
3130	Autres marchandises		1 500.00		0,00		1 500.00	
3150	Entretien d'appareils et de meubles de bureau		36 252.45	247.55 –	0,68 –		36 500.00	
3160	Loyers, fermages et redevances d'utilisation		152 320.20	679.80 –	0,45 –		153 000.00	
3170	Indemnités pour frais de déplacement du personnel		20 974.05	4 025.95 –	16,11 –		25 000.00	
3180 *	Indemnités pour prestations de service de tiers		152 495.70	142 504.30 –	48,31 –		295 000.00	
3185	Frais de PTT		322.40	177.60 –	35,52 –		500.00	
3650	Subventions à l'exploitation accordées à des institutions et entreprises privées		2 430.00	1 070.00 –	30,58 –		3 500.00	
3900	Imputations internes en faveur de la Chancellerie d'Etat		4 237.40	262.60 –	5,84 –		4 500.00	
	Revenus							
4340 *	Facturation de travaux de révision		45 185.40	43 785.40 +	›999.99 +		1 400.00	
4350	Ventes		353.00	147.00 –	29,40 –		500.00	
4360	Remboursements de tiers		2 674.70	2 074.70 +	345,78		600.00	

* = VOIR JUSTIFICATION DES ECARTS 3EME PARTIE

C = CREDIT SUPPLEMENTAIRE, DEPASSEMENT DE CREDIT

DIRECTION DES FINANCES			COMPTE	ECART BUDGETAIRE 1989		BUDGET	COMPTE
			1989	ABSOLU	EN %	1989	1988
1960	(SUITE)						
	Investissement:	**Depenses**	**123 260.60**	**26 739.40 –**	**17,83 –**	**150 000.00**	
		Solde	**123 260.60 –**			**150 000.00 –**	
	Depenses						
5060	Acquisition de machines de bureau et d'équipement TED		123 260.60	26 739.40 –	17,83 –	150 000.00	

DIRECTION DE L'INSTRUCTION PUBLIQUE		COMPTE 1989	ECART BUDGETAIRE 1989 ABSOLU	EN %	BUDGET 1989	COMPTE 1988
20	**DIRECTION DE L'INSTRUCTION PUBLIQUE**					
	Fonctionnement: Charges	**1 250 419 724.11**	**1 512 575.89 –**	**0,12 –**	**1 251 932 300.00**	
					C 61 408 965.04	
	Revenus	**525 157 376.42**	**491 976.42 +**	**0,09 +**	**524 665 400.00**	
	Solde	**725 262 347.69 –**			**727 266 900.00 –**	
	Investissement: Depenses	**28 124 158.85**	**3 076 841.15 –**	**9,86 –**	**31 201 000.00**	
					C 2 428 200.00	
	Recettes	**5 732 095.00**	**756 095.00 +**	**15,19 +**	**4 976 000.00**	
	Solde	**22 392 063.85 –**			**26 225 000.00 –**	
2000	**SECRETARIAT**					
	Fonctionnement: Charges	**38 367 088.79**	**17 408 211.21 –**	**31,22 –**	**55 775 300.00**	
					C 41 971.65	
	Revenus	**19 707 063.90**	**5 322 436.10 –**	**21,27 –**	**25 029 500.00**	
	Solde	**18 660 024.89 –**			**30 745 800.00 –**	
	Charges					
3001 *	Indemnités versées aux autorités et aux commissions	675 832.65	164 167.35 –	19,55 –	840 000.00	
3010	Traitements du personnel administratif et d'exploitation	4 290 507.30	82 792.70 –	1,90 –	4 373 300.00	
3030	Contributions de l'employeur aux assurances sociales	237 686.10	39 986.10 +	20,22	197 700.00	
					C 39 986.10	
3040	Contributions de l'employeur à la Caisse d'assurance	359 872.15	7 427.85 –	2,03 –	367 300.00	
3090 *	Formation et perfectionnement professionnel du personnel	23 962.30	76 037.70 –	76,04 –	100 000.00	
3091	Recrutement du personnel	70 426.15	23 573.85 –	25,08 –	94 000.00	
3100	Fournitures de bureau	35 215.34	10 284.66 –	22,61 –	45 500.00	
3101	Frais d'impression et de reliure, publications	70 293.40	8 706.60 –	11,03 –	79 000.00	
3102	Ouvrages spécialisés et revues	23 487.65	12.35 –	0,06 –	23 500.00	
3110	Acquisition de machines et de meubles de bureau	126 883.20	116.80 –	0,10 –	127 000.00	
3120	Eau, énergie et combustibles	66 865.40	62 134.60 –	48,17 –	129 000.00	
3130	Autres marchandises	7 000.00		0,00	7 000.00	
3141	Entretien des domaines faisant partie du patrimoine administratif	24 531.45	468.55 –	1,88 –	25 000.00	
3150	Entretien d'appareils et de meubles de bureau	155 823.45	37 676.55 –	19,48 –	193 500.00	
3160	Loyers, fermages et redevances d'utilisation	121 588.75	15 411.25 –	11,25 –	137 000.00	
3170	Indemnités pour frais de déplacement du personnel	45 500.00		0,00	45 500.00	
3172	Frais de représentation	21 985.55	1 985.55 +	9,92	20 000.00	
					C 1 985.55	

* = VOIR JUSTIFICATION DES ECARTS 3EME PARTIE

C = CREDIT SUPPLEMENTAIRE, DEPASSEMENT DE CREDIT

DIRECTION DE L'INSTRUCTION PUBLIQUE		COMPTE 1989	ECART BUDGETAIRE 1989 ABSOLU	EN %	BUDGET 1989	COMPTE 1988
2000	(SUITE)					
	Charges					
3180	Indemnités pour prestations de service de tiers	565 524.20	5 475.80 –	0,96 –	571 000.00	
3185	Frais de PTT	129 633.00	867.00 –	0,67 –	130 500.00	
3610 *	Subventions à l'exploitation accordées à la Conférence des Directeurs de l'instruct. pub. et autres instit. intercant.	1 144 842.40	195 157.60 –	14,57 –	1 340 000.00	
3620 *	Subventions à l'exploitation accordées à des communes		200 000.00 –		200 000.00	
3640	Subventions à l'exploitation accordées à des sociétés d'économie mixte	1 585 283.55	2 283.55 +	0,14	1 583 000.00	
3669 *	Bourses	28 054 957.00	16 945 043.00 –	37,66 –	45 000 000.00	
3720 *	Subventions redistribuées à des communes	496 869.00	396 869.00 +	396,86	100 000.00	
3900	Imputations internes en faveur de la Chancellerie d'Etat	32 518.80	13 981.20 –	30,07 –	46 500.00	
	Revenus					
4220	Dividendes et autres intérêts du capital	256 796.95	43 203.05 –	14,41 –	300 000.00	
4270	Revenus des immeubles du patrimoine administratif	17 616.60	1 616.60 +	10,10	16 000.00	
4310 *	Emoluments administratifs	262 170.00	87 830.00 –	25,10 –	350 000.00	
4330	Emoluments de cours	6 690.00	3 310.00 –	33,10 –	10 000.00	
4350	Ventes	4 315.00	1 315.00 +	43,83	3 000.00	
4360 *	Remboursements de tiers	22 193.00	5 228 307.00 –	99,58 –	5 250 500.00	
4399	Autres contributions	4 353.35	4 353.35 +		0.00	
4600 *	Subventions fédérales aux bourses	18 636 060.00	363 940.00 –	1,92 –	19 000 000.00	
4700	Subventions à redistribuer versées par la Confédération	496 869.00	396 869.00 +	396,86	100 000.00	
	Investissement: Depenses	**3 369 072.55**	**2 142 072.55 +**	**174,57**	**1 227 000.00**	
					C 2 428 200.00	
	Recettes	**4 683 903.00**	**4 683 903.00 +**		**0.00**	
	Solde	**1 314 830.45 +**			**1 227 000.00 –**	
	Depenses					
5030 *	Construction d'immeubles du patrimoine administratif; Equipement	314 219.80	267 780.20 –	46,02 –	582 000.00	
5060	Acquisition de machines de bureau et d'équipement TED	626 652.75	18 347.25 –	2,85 –	645 000.00	
5260 *	Prêts d'études	2 428 200.00	2 428 200.00 +		0.00	
					C 2 428 200.00	

* = VOIR JUSTIFICATION DES ECARTS 3EME PARTIE

C = CREDIT SUPPLEMENTAIRE, DEPASSEMENT DE CREDIT

DIRECTION DE L'INSTRUCTION PUBLIQUE	COMPTE 1989	ECART BUDGETAIRE 1989 ABSOLU	EN %	BUDGET 1989	COMPTE 1988
2000 (SUITE)					
Recettes					
6260 * Remboursement de prêts d'études	4 683 903.00	4 683 903.00 +		0.00	

* = VOIR JUSTIFICATION DES ECARTS 3EME PARTIE

C = CREDIT SUPPLEMENTAIRE, DEPASSEMENT DE CREDIT

DIRECTION DE L'INSTRUCTION PUBLIQUE			COMPTE 1989	ECART BUDGETAIRE 1989 ABSOLU	EN %		BUDGET 1989	COMPTE 1988
2005	**SERVICE DE L'UNIVERSITE**							
	Fonctionnement:	**Charges**	**1 572 533.10**	**30 733.10 +**	**1,99**		**1 541 800.00**	
						C	**48 515.60**	
		Revenus	**18 392.95**	**2 007.05 –**	**9,84 –**		**20 400.00**	
		Solde	**1 554 140.15 –**				**1 521 400.00 –**	
	Charges							
3010	Traitements du personnel administratif et d'exploitation		1 303 374.20	20 374.20 +	1,58		1 283 000.00	
						C	20 374.20	
3030	Contributions de l'employeur aux assurances sociales		65 819.75	8 219.75 +	14,27		57 600.00	
						C	8 219.75	
3040	Contributions de l'employeur à la Caisse d'assurance		120 616.70	13 616.70 +	12,72		107 000.00	
						C	13 616.70	
3090	Formation et perfectionnement professionnel du personnel		9 879.35	2 120.65 –	17,68 –		12 000.00	
3100	Fournitures de bureau		9 210.90	2 910.90 +	46,20		6 300.00	
						C	2 910.90	
3101	Frais d'impression et de reliure, publications		1 922.80	5 077.20 –	72,54 –		7 000.00	
3102	Ouvrages spécialisés et revues		3 913.75	2 586.25 –	39,79 –		6 500.00	
3110	Acquisition de machines et de meubles de bureau		19 821.30	3 178.70 –	13,83 –		23 000.00	
3130	Autres marchandises		900.50	599.50 –	39,97 –		1 500.00	
3150	Entretien d'appareils et de meubles de bureau		2 720.60	579.40 –	17,56 –		3 300.00	
3160	Loyers, fermages et redevances d'utilisation		9 394.05	3 394.05 +	56,56		6 000.00	
						C	3 394.05	
3170	Indemnités pour frais de déplacement du personnel		7 391.15	2 608.85 –	26,09 –		10 000.00	
3180	Indemnités pour prestations de service de tiers		16 588.05	11.95 –	0,08 –		16 600.00	
3650	Subventions à l'exploitation accordées à des institutions et entreprises privées		980.00	1 020.00 –	51,00 –		2 000.00	
	Revenus							
4270	Revenus des immeubles du patrimoine administratif		2 173.00	227.00 –	9,46 –		2 400.00	
4340	Autres redevances d'utilisation et prestations de service		16 219.95	1 780.05 –	9,89 –		18 000.00	

* = VOIR JUSTIFICATION DES ECARTS 3EME PARTIE

C = CREDIT SUPPLEMENTAIRE, DEPASSEMENT DE CREDIT

DIRECTION DE L'INSTRUCTION PUBLIQUE		COMPTE 1989	ECART BUDGETAIRE 1989 ABSOLU	EN %	BUDGET 1989	COMPTE 1988
2010 SERVICE DE L'ENSEIGNEMENT						
Fonctionnement:	**Charges**	**790 961 303.75**	**14 888 603.75 +**	**1,91**	**776 072 700.00**	
					C 20 783 862.65	
	Revenus	**388 428 249.15**	**4 487 849.15 +**	**1,16**	**383 940 400.00**	
	Solde	**402 533 054.60 –**			**392 132 300.00 –**	
Charges						
3010 *	Traitements du personnel administratif et d'exploitation	12 468 270.05	705 129.95 –	5,36 –	13 173 400.00	
3020 *	Traitements du corps enseignant	616 768 562.00	4 618 562.00 +	0,75	612 150 000.00	
					C 4 618 562.00	
3030	Contributions de l'employeur aux assurances sociales	33 628 046.70	195 653.30 –	0,58 –	33 823 700.00	
3040	Contributions de l'employeur à la Caisse d'assurance	1 026 485.70	16 385.70 +	1,62	1 010 100.00	
					C 16 385.70	
3041 *	Contributions de l'employeur à la Caisse d'assurance du corps enseignant	84 796 914.95	15 996 914.95 +	23,25	68 800 000.00	
					C 15 996 914.95	
3050 *	Contributions de l'employer aux assurances maladie et accidents	5 489 667.40	1 261 332.60 –	18,69 –	6 751 000.00	
3090 *	Formation et perfectionnement professionnel du personnel	5 128 592.80	696 807.20 –	11,97 –	5 825 400.00	
3100	Fournitures de bureau	71 197.40	12 402.60 –	14,84 –	83 600.00	
3101	Frais d'impression et de reliure, publications	717 133.50	63 866.50 –	8,18 –	781 000.00	
3102	Ouvrages spécialisés et revues	57 934.85	9 165.15 –	13,66 –	67 100.00	
3106	Matériel didactique (destiné à l'enseignement et à la recherche)	27 837.60	162.40 –	0,58 –	28 000.00	
3110	Acquisition de machines et de meubles de bureau	279 246.40	10 753.60 –	3,71 –	290 000.00	
3120 *	Eau, énergie et combustibles	19 262.00	27 038.00 –	58,40 –	46 300.00	
3130	Autres marchandises	52 493.40	9 706.60 –	15,61 –	62 200.00	
3143	Entretien des domaines loués par l'Etat	3 083.30	17 616.70 –	85,11 –	20 700.00	
3150	Entretien d'appareils et de meubles de bureau	42 632.35	27 367.65 –	39,10 –	70 000.00	
3160	Loyers, fermages et redevances d'utilisation	1 000 342.75	26 657.25 –	2,60 –	1 027 000.00	
3170	Indemnités pour frais de déplacement du personnel	431 903.00	98 697.00 –	18,61 –	530 600.00	
3180	Indemnités pour prestations de service de tiers	276 853.90	34 746.10 –	11,16 –	311 600.00	
3185 *	Frais de PTT	174 826.30	53 673.70 –	23,49 –	228 500.00	
3510 *	Dédommagements aux cantons; écolages	563 215.10	1 436 784.90 –	71,84 –	2 000 000.00	
3610	Subventions à l'exploitation accordées à des cantons	64 887.00	7 113.00 –	9,88 –	72 000.00	
3620 *	Subventions à l'exploitation accordées à des communes	15 923 819.85	910 180.15 –	5,41 –	16 834 000.00	
3650 *	Subventions à l'exploitation accordées à des institutions et entreprises privées	9 651 887.15	151 887.15 +	1,59	9 500 000.00	
					C 152 000.00	

* = VOIR JUSTIFICATION DES ECARTS 3EME PARTIE

C = CREDIT SUPPLEMENTAIRE, DEPASSEMENT DE CREDIT

DIRECTION DE L'INSTRUCTION PUBLIQUE		COMPTE 1989	ECART BUDGETAIRE 1989 ABSOLU	EN %	BUDGET 1989	COMPTE 1988
2010	(SUITE)					
	Charges					
3660 *	Subventions courantes à des personnes physiques	17 530.00	27 470.00 –	61,05 –	45 000.00	
3720	Subventions redistribuées à des communes	2 119 427.00	249 573.00 –	10,54 –	2 369 000.00	
3900	Imputations internes en faveur de la Chancellerie d'Etat	11 751.30	748.70 –	5,99 –	12 500.00	
3990	Report au Fonds de la librairie de l'Etat	147 500.00	12 500.00 –	7,82 –	160 000.00	
	Revenus					
4210	Intérêts des dépôts à terme fixe et sur les avoirs en dépot	775.10	775.10 +		0.00	
4270	Revenus des immeubles du patrimoine administratif	7 294.00	406.00 –	5,28 –	7 700.00	
4330 *	Emoluments de cours	297 813.35	66 986.65 –	18,37 –	364 800.00	
4340 *	Autres redevances d'utilisation et prestations de service	41 488.00	97 512.00 –	70,16 –	139 000.00	
4350 *	Ventes	54 995.25	19 904.75 –	26,58 –	74 900.00	
4360 *	Remboursements de tiers	301 754.65	300 754.65 +	75,46	1 000.00	
4510 *	Remboursements de cantons; écolages	831 363.50	368 636.50 –	30,72 –	1 200 000.00	
4520 *	Remboursements de communes; part aux traitements des enseignants	384 770 845.20	4 990 845.20 +	1,31	379 780 000.00	
4600	Subventions à l'exploitation versées par la Confédération	2 493.10	1 506.90 –	37,68 –	4 000.00	
4700	Subventions à redistribuer versées par la Confédération	2 119 427.00	249 573.00 –	10,54 –	2 369 000.00	
	Investissement: Depenses	**16 751 108.15**	**1 223 891.85 –**	**6,81 –**	**17 975 000.00**	
	Recettes		**1 350 000.00 –**		**1 350 000.00**	
	Solde	**16 751 108.15 –**			**16 625 000.00 –**	
	Depenses					
5060	Acquisition de machines de bureau et d'équipement TED	255 065.15	19 934.85 –	7,25 –	275 000.00	
5620	Subventions à l'investissement versées aux communes; constructions scolaires	16 496 043.00	3 957.00 –	0,03 –	16 500 000.00	
5720 *	Subventions redistribuées à des communes		1 200 000.00 –		1 200 000.00	
	Recettes					
6420 *	Remboursement, par des communes, de subventions aux investissements		150 000.00 –		150 000.00	

DIRECTION DE L'INSTRUCTION PUBLIQUE	COMPTE 1989	ECART BUDGETAIRE 1989 ABSOLU	EN %	BUDGET 1989	COMPTE 1988
2010 (SUITE)					
Recettes					
6700 Subventions à redistribuer versées par la Confédération		1 200 000.00 –		1 200 000.00	

DIRECTION DE L'INSTRUCTION PUBLIQUE		COMPTE 1989	ECART BUDGETAIRE 1989 ABSOLU	EN %	BUDGET 1989	COMPTE 1988
2011	**FONDS DE LA LIBRAIRIE DE L'ETAT**					
	Fonctionnement: Charges	**7 633 793.37**	**457 793.37 +**	**6,37**	**7 176 000.00**	
	Revenus	**7 633 793.37**	**457 793.37 +**	**6,37**	**7 176 000.00**	
	Solde					
	Charges					
3010	Traitements du personnel administratif et d'exploitation	870 009.40	33 990.60 –	3,77 –	904 000.00	
3030	Contributions de l'employeur aux assurances sociales	43 344.70	3 244.70 +	8,09	40 100.00	
3040 *	Contributions de l'employeur à la Caisse d'assurance	63 810.50	12 910.50 +	25,36	50 900.00	
3091	Recrutement du personnel		1 000.00 –		1 000.00	
3100	Fournitures de bureau	7 742.30	1 742.30 +	29,03	6 000.00	
3101 *	Frais de papeterie, d'impression et de reliure pour création de moyens d'enseignement	3 590 443.85	1 509 556.15 –	29,60 –	5 100 000.00	
3102	Ouvrages spécialisés et revues	2 200.65	200.65 +	10,03	2 000.00	
3111	Acquisition de machines, d'appareils, de véhicules, d'autres pièces de mobilier etc.	25 756.00	4 244.00 –	14,15 –	30 000.00	
3120	Eau, énergie et combustibles	20 233.20	10 766.80 –	34,74 –	31 000.00	
3130	Autres marchandises	50 101.50	9 898.50 –	16,50 –	60 000.00	
3151	Entretien de machines, d'appareils, de véhicules et d'autres pièces de mobilier	22 530.35	7 469.65 –	24,90 –	30 000.00	
3160	Loyers, fermages et redevances d'utilisation	354 111.55	5 888.45 –	1,64 –	360 000.00	
3170	Indemnités pour frais de déplacement du personnel	7 101.20	101.20 +	1,44	7 000.00	
3180	Indemnités pour prestations de service de tiers	143 533.45	10 466.55 –	6,80 –	154 000.00	
3184	Impôts et taxes	37 147.90	12 852.10 –	25,71 –	50 000.00	
3185	Frais de PTT	68 356.95	4 356.95 +	6,80	64 000.00	
3210 *	Paiement des intérêts sur les dettes à court terme		80 000.00 –		80 000.00	
3800	Versement au Fonds spécial figurant au bilan	1 893 388.77	1 890 388.77 +	›999.99 +	3 000.00	
3900	Imputations internes en faveur de la Chancellerie d'Etat	1 910.00	1 090.00 –	36,34 –	3 000.00	
3920	Bonification d'amortissements sur le patrimoine administratif	432 071.10	232 071.10 +	116,03	200 000.00	
	Revenus					
4340 *	Autres redevances d'utilisation et prestations de service	60 542.55	40 542.55 +	202,71	20 000.00	
4350	Ventes	7 294 833.17	424 833.17 +	6,18	6 870 000.00	

DIRECTION DE L'INSTRUCTION PUBLIQUE		COMPTE 1989	ECART BUDGETAIRE 1989 ABSOLU	EN %	BUDGET 1989	COMPTE 1988
2011	(SUITE)					
	Revenus					
4360	Remboursements de tiers	44 893.65	14 106.35 –	23,91 –	59 000.00	
4910	Intérêts sur le patrimoine administratif imputés à des offices et entreprises	36 024.00	30 976.00 –	46,24 –	67 000.00	
4990	Report du solde du compte de fonctionnement du Service de l'enseignement	197 500.00	37 500.00 +	23,43	160 000.00	
	Investissement: Depenses	**432 071.10**	**232 071.10 +**	**116,03**	**200 000.00**	
	Solde	**432 071.10 –**			**200 000.00 –**	
	Depenses					
5060 *	Acquisition de machines de bureau et d'équipement TED	432 071.10	232 071.10 +	116,03	200 000.00	

* = VOIR JUSTIFICATION DES ECARTS 3EME PARTIE

C = CREDIT SUPPLEMENTAIRE, DEPASSEMENT DE CREDIT

DIRECTION DE L'INSTRUCTION PUBLIQUE		COMPTE 1989	ECART BUDGETAIRE 1989 ABSOLU	EN %	BUDGET 1989	COMPTE 1988
2012	**FONDS EN FAVEUR DE LA GYMNASTIQUE ET DU SPORT DE LA DIRECTION DE L'INSTRUCTION PUBLIQUE**					
	Fonctionnement: Charges	**2 853 450.00**	**254 450.00 +**	**9,79**	**2 599 000.00**	
	Revenus	**2 853 450.00**	**254 450.00 +**	**9,79**	**2 599 000.00**	
	Solde					
	Charges					
3620 *	Subventions accordées aux communes pour manifestation et matériel de sport scol., entretien installat. sportives	280 852.70	19 147.30 –	6,39 –	300 000.00	
3650	Subventions accordées à des institutions privées pour des manifestations et du matériel de sport	16 020.00	33 980.00 –	67,96 –	50 000.00	
3800	Versement au Fonds spécial figurant au bilan	2 457 039.30	458 039.30 +	22,91	1 999 000.00	
3920	Bonification d'amortissements sur les subventions à l'investissement	99 538.00	150 462.00 –	60,19 –	250 000.00	
	Revenus					
4690	Subventions provenant du Sport-Toto	2 165 438.00	365 438.00 +	20,30	1 800 000.00	
4910	Bonification d'intérêts sur le compte du bilan du Fonds spécial	688 012.00	110 988.00 –	13,90 –	799 000.00	
	Investissement: Depenses	**99 538.00**	**150 462.00 –**	**60,19 –**	**250 000.00**	
	Solde	**99 538.00 –**			**250 000.00 –**	
	Depenses					
5620	Subventions à l'investissement versées aux communes pour la construction d'installations sportives	99 538.00	150 462.00 –	60,19 –	250 000.00	

DIRECTION DE L'INSTRUCTION PUBLIQUE			COMPTE 1989	ECART BUDGETAIRE 1989 ABSOLU	ECART BUDGETAIRE 1989 EN %		BUDGET 1989	COMPTE 1988
2015	**SERVICE DES AFFAIRES CULTURELLES ET SERVICES RATTACHES**							
	Fonctionnement:	**Charges**	**42 979 989.41**	**2 822 310.59 –**	**6,17 –**		**45 802 300.00**	
						C	**1 287 745.35**	
		Revenus	**794 875.30**	**461 824.70 –**	**36,75 –**		**1 256 700.00**	
		Solde	**42 185 114.11 –**				**44 545 600.00 –**	
	Charges							
3010 *	Traitements du personnel administratif et d'exploitation		2 449 508.40	784 291.60 –	24,26 –		3 233 800.00	
3030	Contributions de l'employeur aux assurances sociales		226 725.70	20 725.70 +	10,06		206 000.00	
						C	20 725.70	
3040 *	Contributions de l'employeur à la Caisse d'assurance		327 304.00	112 904.00 +	52,66		214 400.00	
						C	112 904.00	
3050	Contributions de l'employer aux assurances maladie et accidents		2 945.90	554.10 –	15,84 –		3 500.00	
3090	Formation et perfectionnement professionnel du personnel		2 007.00	5 493.00 –	73,24 –		7 500.00	
3100	Fournitures de bureau		24 195.91	6 004.09 –	19,89 –		30 200.00	
3101	Frais d'impression et de reliure, publications		3 031.70	468.30 –	13,38 –		3 500.00	
3102	Ouvrages spécialisés et revues		11 136.10	1 863.90 –	14,34 –		13 000.00	
3110	Acquisition de machines et de meubles de bureau		224 267.70	10 267.70 +	4,79		214 000.00	
						C	10 267.70	
3111 *	Acquisition de machines, d'appareils, de véhicules, d'autres pièces de mobilier etc.		8 674.00	40 826.00 –	82,48 –		49 500.00	
3120	Eau, énergie et combustibles		10 029.85	11 470.15 –	53,35 –		21 500.00	
3130	Autres marchandises		1 174.00	826.00 –	41,30 –		2 000.00	
3150	Entretien d'appareils et de meubles de bureau		6 851.95	6 148.05 –	47,30 –		13 000.00	
3151	Entretien de machines, d'appareils, de véhicules et d'autres pièces de mobilier		30 799.15	1 700.85 –	5,24 –		32 500.00	
3160	Loyers, fermages et redevances d'utilisation		221 136.45	41 536.45 +	23,12		179 600.00	
						C	41 536.45	
3170	Indemnités pour frais de déplacement du personnel		99 310.80	4 689.20 –	4,51 –		104 000.00	
3180 *	Indemnités pour prestations de service de tiers		3 767 846.95	3 091 653.05 –	45,08 –		6 859 500.00	
3185	Frais de PTT		5 272.45	12 327.55 –	70,05 –		17 600.00	
3650	Subventions à l'exploitation accordées à des institutions et entreprises privées		884.90	1 315.10 –	59,78 –		2 200.00	
3659 *	Aides à la culture		35 042 311.50	1 042 311.50 +	3,06		34 000 000.00	
						C	1 042 311.50	
3750 *	Subventions redistribuées à des institutions priveés		59 575.00	140 425.00 –	70,22 –		200 000.00	

* = VOIR JUSTIFICATION DES ECARTS 3EME PARTIE

C = CREDIT SUPPLEMENTAIRE, DEPASSEMENT DE CREDIT

DIRECTION DE L'INSTRUCTION PUBLIQUE		COMPTE 1989	ECART BUDGETAIRE 1989 ABSOLU	EN %	BUDGET 1989	COMPTE 1988
2015	(SUITE)					
	Charges					
3990 *	Report au Fonds des commissions culturelles	455 000.00	60 000.00 +	15,18	395 000.00 C 60 000.00	
	Revenus					
4360	Remboursements de tiers	2 539.70	4 160.30 –	62,10 –	6 700.00	
4399 *	Autres contributions	402 121.35	402 121.35 +		0.00	
4600 *	Subventions à l'exploitation versées par la Confédération	132 158.35	717 841.65 –	84,46 –	850 000.00	
4650	Subv.à l'exploitation versées par des personnes physiques et par des institutions (legs/ fondations à office)	198 480.90	1 519.10 –	0,76 –	200 000.00	
4700	Subventions à redistribuer versées par la Confédération	59 575.00	140 425.00 –	70,22 –	200 000.00	
	Investissement: Depenses	**3 279 331.00**	**230 669.00 –**	**6,58 –**	**3 510 000.00**	
	Solde	**3 279 331.00 –**			**3 510 000.00 –**	
	Depenses					
5650 *	Subventions aux investissements versées à des institutions et entreprises privées	3 279 331.00	230 669.00 –	6,58 –	3 510 000.00	

* = VOIR JUSTIFICATION DES ECARTS 3EME PARTIE

C = CREDIT SUPPLEMENTAIRE, DEPASSEMENT DE CREDIT

DIRECTION DE L'INSTRUCTION PUBLIQUE		COMPTE 1989	ECART BUDGETAIRE 1989 ABSOLU	EN %	BUDGET 1989	COMPTE 1988
2016	**FONDS DES COMMISSIONS CULTURELLES**					
	Fonctionnement: Charges	**486 975.40**	**61 975.40 +**	**14,58**	**425 000.00**	
	Revenus	**486 975.40**	**61 975.40 +**	**14,58**	**425 000.00**	
	Solde					
	Charges					
3659	Subventions à l'encouragement des activités culturelles	469 951.35	44 951.35 +	10,57	425 000.00	
3800	Versement au Fonds spécial figurant au bilan	17 024.05	17 024.05 +		0.00	
	Revenus					
4690 *	Attributions de tiers	31 975.40	21 975.40 +	219,75	10 000.00	
4910	Bonification d'intérêts sur le compte du bilan du Fonds spécial		20 000.00 –		20 000.00	
4990	Report du solde du compte de fonctionnement du Service des affaires culturelles et services rattachés	455 000.00	60 000.00 +	15,18	395 000.00	

* = VOIR JUSTIFICATION DES ECARTS 3EME PARTIE

C = CREDIT SUPPLEMENTAIRE, DEPASSEMENT DE CREDIT

DIRECTION DE L'INSTRUCTION PUBLIQUE		COMPTE 1989	ECART BUDGETAIRE 1989 ABSOLU	EN %	BUDGET 1989	COMPTE 1988
2017	**FONDS EN FAVEUR D'ACTIVITES CULTURELLES**					
	Fonctionnement: Charges	**890 476.00**	**285 476.00 +**	**47,18**	**605 000.00**	
	Revenus	**890 476.00**	**285 476.00 +**	**47,18**	**605 000.00**	
	Solde					
	Charges					
3659 *	Aides à la culture	748 287.00	143 287.00 +	23,68	605 000.00	
3800	Versement au Fonds spécial figurant au bilan	142 189.00	142 189.00 +		0.00	
	Revenus					
4690 *	Autres subventions à l'exploitation	30 533.00	30 533.00 +		0.00	
4910	Bonification d'intérêts sur le compte du bilan du Fonds spécial	9 943.00	4 943.00 +	98,86	5 000.00	
4992	Report du Fonds de loterie de la Direction de la police	850 000.00	250 000.00 +	41,66	600 000.00	

DIRECTION DE L'INSTRUCTION PUBLIQUE			COMPTE 1989	ECART BUDGETAIRE 1989 ABSOLU	ECART BUDGETAIRE 1989 EN %		BUDGET 1989	COMPTE 1988
2020	**OFFICE JEUNESSE ET SPORT**							
	Fonctionnement:	**Charges**	**2 086 557.45**	**263 142.55 –**	**11,20 –**		**2 349 700.00**	
						C	**10 209.15**	
		Revenus	**1 052 652.95**	**72 847.05 –**	**6,48 –**		**1 125 500.00**	
		Solde	**1 033 904.50 –**				**1 224 200.00 –**	
	Charges							
3010	Traitements du personnel administratif et d'exploitation		975 050.70	8 050.70 +	0,83		967 000.00	
						C	8 050.70	
3030	Contributions de l'employeur aux assurances sociales		55 759.00	1 759.00 +	3,25		54 000.00	
						C	1 759.00	
3040	Contributions de l'employeur à la Caisse d'assurance		74 399.45	399.45 +	0,53		74 000.00	
						C	399.45	
3090	Formation et perfectionnement professionnel du personnel		9 460.00	540.00 –	5,40 –		10 000.00	
3100	Fournitures de bureau		6 067.95	232.05 –	3,69 –		6 300.00	
3101	Frais d'impression et de reliure, publications		21 646.15	2 353.85 –	9,81 –		24 000.00	
3102	Ouvrages spécialisés et revues		1 126.25	273.75 –	19,56 –		1 400.00	
3110	Acquisition de machines et de meubles de bureau		19 724.80	275.20 –	1,38 –		20 000.00	
3130	Autres marchandises		1 002.60	497.40 –	33,16 –		1 500.00	
3150	Entretien d'appareils et de meubles de bureau		5 388.40	1 611.60 –	23,03 –		7 000.00	
3160	Loyers, fermages et redevances d'utilisation		23 978.80	21.20 –	0,09 –		24 000.00	
3170	Indemnités pour frais de déplacement du personnel		12 123.10	2 876.90 –	19,18 –		15 000.00	
3180 *	Indemnités pour prestations de service de tiers		838 472.65	238 527.35 –	22,15 –		1 077 000.00	
3183	Primes d'assurance objets		2 709.30	290.70 –	9,69 –		3 000.00	
3185	Frais de PTT		2 628.70	371.30 –	12,38 –		3 000.00	
3650	Subventions à l'exploitation accordées à des institutions et entreprises privées		350.00	150.00 –	30,00 –		500.00	
3760	Subventions redistribuées à des personnes physiques (bourses comprises)		34 686.60	25 313.40 –	42,19 –		60 000.00	
3900	Imputations internes en faveur de la Chancellerie d'Etat		1 983.00	17.00 –	0,85 –		2 000.00	
	Revenus							
4270	Revenus des immeubles du patrimoine administratif		2 418.00	582.00 –	19,40 –		3 000.00	
4350	Ventes		3 850.85	1 350.85 +	54,03		2 500.00	
4600	Subventions à l'exploitation versées par la Confédération		1 011 697.50	48 302.50 –	4,56 –		1 060 000.00	
4700	Subventions à redistribuer versées par la Confédération		34 686.60	25 313.40 –	42,19 –		60 000.00	

* = VOIR JUSTIFICATION DES ECARTS 3EME PARTIE

C = CREDIT SUPPLEMENTAIRE, DEPASSEMENT DE CREDIT

DIRECTION DE L'INSTRUCTION PUBLIQUE		COMPTE 1989	ECART BUDGETAIRE 1989 ABSOLU	EN %	BUDGET 1989	COMPTE 1988
2021	**FONDS DU SPORT-TOTO POUR L'OFFICE JEUNESSE ET SPORT**					
	Fonctionnement: Charges	**152 252.10**	**10 252.10 +**	**7,21**	**142 000.00**	
	Revenus	**152 252.10**	**10 252.10 +**	**7,21**	**142 000.00**	
	Solde					
	Charges					
3130 *	Autres marchandises	6 350.30	53 649.70 –	89,42 –	60 000.00	
3180	Indemnités pour actions particulières	33 043.75	16 956.25 –	33,92 –	50 000.00	
3800	Versement au Fonds spécial figurant au bilan	112 858.05	80 858.05 +	252,68	32 000.00	
	Revenus					
4350	Ventes	21 612.10	11 612.10 +	116,12	10 000.00	
4690	Subventions provenant du Sport-Toto	108 271.00	1 729.00 –	1,58 –	110 000.00	
4910	Bonification d'intérêts sur le compte du bilan du Fonds spécial	22 369.00	369.00 +	1,67	22 000.00	

DIRECTION DE L'INSTRUCTION PUBLIQUE		COMPTE 1989	ECART BUDGETAIRE 1989 ABSOLU	EN %	BUDGET 1989	COMPTE 1988
2022	**FONDS DU SPORT-TOTO POUR ASSOCIATIONS SPORTIVES ET DE GYMNASTIQUE (DIR.INSTR.PUBL.)**					
	Fonctionnement: Charges	**3 404 301.00**	**715 699.00 –**	**17,38 –**	**4 120 000.00**	
	Revenus	**3 404 301.00**	**715 699.00 –**	**17,38 –**	**4 120 000.00**	
	Solde					
	Charges					
3001	Indemnités versées aux autorités et aux commissions	11 846.40	1 846.40 +	18,46	10 000.00	
3101	Frais d'impression et de reliure, publications	1 783.50	8 216.50 –	82,17 –	10 000.00	
3650 *	Subventions accordées à des associations sportives pour cours, encouragement de la jeunesse, matériel gym.+ sport	2 402 686.10	1 302 686.10 +	118,42	1 100 000.00	
3920	Bonification d'amortissements sur les subventions à l'investissement	987 985.00	2 012 015.00 –	67,07 –	3 000 000.00	
	Revenus					
4690 *	Subventions provenant du Sport-Toto	2 706 797.00	466 797.00 +	20,83	2 240 000.00	
4800	Prélèvement sur le fonds spécial figurant au bilan	142 054.00	1 092 946.00 –	88,50 –	1 235 000.00	
4910	Bonification d'intérêts sur le compte du bilan du Fonds spécial	555 450.00	89 550.00 –	13,89 –	645 000.00	
	Investissement: Depenses	**987 985.00**	**2 012 015.00 –**	**67,07 –**	**3 000 000.00**	
	Solde	**987 985.00 –**			**3 000 000.00 –**	
	Depenses					
5650 *	Subventions à l'investissement versées à des institutions privées pour des installations sportives	987 985.00	2 012 015.00 –	67,07 –	3 000 000.00	

DIRECTION DE L'INSTRUCTION PUBLIQUE			COMPTE 1989	ECART BUDGETAIRE 1989 ABSOLU	EN %		BUDGET 1989	COMPTE 1988
2025	**OFFICE DE RECHERCHE PEDAGOGIQUE/CENTRE DE DOCUMENTATION PEDAGOGIQUE**							
	Fonctionnement:	**Charges**	**4 262 525.24**	**226 274.76 –**	**5,05 –**		**4 488 800.00**	
						C	**95 934.45**	
		Revenus	**227 472.16**	**24 627.84 –**	**9,77 –**		**252 100.00**	
		Solde	**4 035 053.08 –**				**4 236 700.00 –**	
	Charges							
3010	Traitements du personnel administratif et d'exploitation		2 561 645.60	112 354.40 –	4,21 –		2 674 000.00	
3030	Contributions de l'employeur aux assurances sociales		137 976.80	7 576.80 +	5,81		130 400.00	
						C	7 576.80	
3040	Contributions de l'employeur à la Caisse d'assurance		222 959.25	34 859.25 +	18,53		188 100.00	
						C	34 859.25	
3090	Formation et perfectionnement professionnel du personnel		23 654.60	6 345.40 –	21,16 –		30 000.00	
3100	Fournitures de bureau		43 987.25	4 012.75 –	8,36 –		48 000.00	
3101	Frais d'impression et de reliure, publications		46 712.60	7 587.40 –	13,98 –		54 300.00	
3102	Ouvrages spécialisés et revues		76 652.50	20 347.50 –	20,98 –		97 000.00	
3106	Moyens d'enseignement pour expériences pédagogiques		410 900.42	49 099.58 –	10,68 –		460 000.00	
3110	Acquisition de machines et de meubles de bureau		154 714.90	1 214.90 +	0,79		153 500.00	
						C	1 214.90	
3120	Eau, énergie et combustibles		35 757.00	12 243.00 –	25,51 –		48 000.00	
3130	Autres marchandises		15 809.55	17 990.45 –	53,23 –		33 800.00	
3143	Entretien des domaines loués par l'Etat		20 023.10	5 976.90 –	22,99 –		26 000.00	
3150	Entretien d'appareils et de meubles de bureau		55 355.02	7 644.98 –	12,14 –		63 000.00	
3160	Loyers, fermages et redevances d'utilisation		110 627.00	13 073.00 –	10,57 –		123 700.00	
3170	Indemnités pour frais de déplacement du personnel		19 759.05	5 240.95 –	20,97 –		25 000.00	
3180	Indemnités pour prestations de service de tiers		141 937.15	7 062.85 –	4,75 –		149 000.00	
3185	Frais de PTT		23 429.95	570.05 –	2,38 –		24 000.00	
3640	Subventions à l'exploitation accordées à des sociétés d'économie mixte		98 120.00	51 880.00 –	34,59 –		150 000.00	
3650	Subventions à l'exploitation accordées à des institutions et entreprises privées		1 720.00	780.00 –	31,20 –		2 500.00	
3900	Imputations internes en faveur de la Chancellerie d'Etat		10 783.50	2 283.50 +	26,86		8 500.00	
						C	2 283.50	
3990 *	Report à des fonds spéciaux du solde du compte de fonctionnement		50 000.00	50 000.00 +			0.00	
						C	50 000.00	
	Revenus							
4270	Revenus des immeubles du patrimoine administratif		1 272.00	672.00 +	112,00		600.00	

* = VOIR JUSTIFICATION DES ECARTS 3EME PARTIE

C = CREDIT SUPPLEMENTAIRE, DEPASSEMENT DE CREDIT

DIRECTION DE L'INSTRUCTION PUBLIQUE		COMPTE 1989	ECART BUDGETAIRE 1989 ABSOLU	EN %	BUDGET 1989	COMPTE 1988
2025	(SUITE)					
	Revenus					
4340	Autres redevances d'utilisation et prestations de service	2 569.10	1 069.10 +	71,27	1 500.00	
4350 *	Ventes	35 980.50	44 019.50 –	55,03 –	80 000.00	
4360	Remboursements de tiers	7 292.06	2 292.06 +	45,84	5 000.00	
4363	Loyers d'immeubles n'appartenant pas à l'Etat	21 459.75	6 459.75 +	43,06	15 000.00	
4399	Autres contributions	6 113.75	6 113.75 +		0.00	
4620	Subventions à l'exploitation versées par des communes	152 785.00	2 785.00 +	1,85	150 000.00	
	Investissement: Depenses	**318 972.65**	**27.35 –**	**0,01 –**	**319 000.00**	
	Solde	**318 972.65 –**			**319 000.00 –**	
	Depenses					
5060	Acquisition de machines de bureau et d'équipement TED	318 972.65	27.35 –	0,01 –	319 000.00	

* = VOIR JUSTIFICATION DES ECARTS 3EME PARTIE

C = CREDIT SUPPLEMENTAIRE, DEPASSEMENT DE CREDIT

DIRECTION DE L'INSTRUCTION PUBLIQUE			COMPTE 1989	ECART BUDGETAIRE 1989 ABSOLU	EN %	BUDGET 1989	COMPTE 1988
2050	**UNIVERSITE**						
	Fonctionnement:	**Charges**	**306 554 367.60**	**4 536 367.60 +**	**1,50**	**302 018 000.00**	
						C 9 000 194.69	
		Revenus	**96 969 912.34**	**1 086 912.34 +**	**1,13**	**95 883 000.00**	
		Solde	**209 584 455.26 –**			**206 135 000.00 –**	
	Charges						
3010	Traitements du personnel administratif et d'exploitation		153 161 981.60	269 881.60 +	0,17	152 892 100.00	
						C 269 881.60	
3030	Contributions de l'employeur aux assurances sociales		7 621 313.70	442 786.30 –	5,50 –	8 064 100.00	
3040 *	Contributions de l'employeur à la Caisse d'assurance		13 218 451.95	2 814 651.95 +	27,05	10 403 800.00	
						C 2 814 651.95	
3060	Vêtements de service et allocations y relatives		36 923.55	28 076.45 –	43,20 –	65 000.00	
3090	Formation et perfectionnement professionnel du personnel		53 614.00	3 614.00 +	7,22	50 000.00	
						C 3 614.00	
3091	Recrutement du personnel		308 242.30	28 242.30 +	10,08	280 000.00	
						C 28 242.30	
3100 *	Fournitures de bureau		1 793 114.11	833 114.11 +	86,78	960 000.00	
						C 833 114.11	
3101 *	Frais d'impression et de reliure, publications		996 595.65	633 404.35 –	38,86 –	1 630 000.00	
3102 *	Ouvrages spécialisés et revues		3 484 708.83	504 708.83 +	16,93	2 980 000.00	
						C 504 708.83	
3106 *	Matériel didactique (destiné à l'enseignement et à la recherche)		1 000 700.60	80 700.60 +	8,77	920 000.00	
						C 80 700.60	
3111	Acquisition de machines, d'appareils, de véhicules, d'autres pièces de mobilier etc.		11 911 265.75	151 265.75 +	1,28	11 760 000.00	
						C 151 265.75	
3120 *	Eau, énergie et combustibles		3 798 056.45	1 601 943.55 –	29,67 –	5 400 000.00	
3130	Autres marchandises		8 009 028.18	140 971.82 –	1,73 –	8 150 000.00	
3141	Entretien des domaines faisant partie du patrimoine administratif		894 003.00	25 997.00 –	2,83 –	920 000.00	
3143	Entretien des domaines loués par l'Etat		213 130.40	33 130.40 +	18,40	180 000.00	
						C 33 130.40	
3151 *	Entretien de machines, d'appareils, de véhicules et d'autres pièces de mobilier		1 703 436.70	796 563.30 –	31,87 –	2 500 000.00	
3160	Loyers, fermages et redevances d'utilisation		5 596 490.15	153 509.85 –	2,67 –	5 750 000.00	
3170	Indemnités pour frais de déplacement du personnel		717 496.55	47 503.45 –	6,21 –	765 000.00	
3180	Indemnités pour prestations de service de tiers		1 779 504.85	70 495.15 –	3,82 –	1 850 000.00	
3183	Primes d'assurance objets		64 925.15	9 925.15 +	18,04	55 000.00	
						C 9 925.15	
3185	Frais de PTT		1 954 810.40	95 189.60 –	4,65 –	2 050 000.00	
3186	Traitement des données BEDAG		7 730 759.10	69 240.90 –	0,89 –	7 800 000.00	

* = VOIR JUSTIFICATION DES ECARTS 3EME PARTIE

C = CREDIT SUPPLEMENTAIRE, DEPASSEMENT DE CREDIT

DIRECTION DE L'INSTRUCTION PUBLIQUE		COMPTE 1989	ECART BUDGETAIRE 1989 ABSOLU	EN %	BUDGET 1989	COMPTE 1988
2050	(SUITE)					
	Charges					
3199	Autres biens, services et marchandises	70 779.10	62 220.90 –	46,79 –	133 000.00	
3300	Amortissement d'avoirs du patrimoine financier	15 024.15	15 024.15 +		0.00	
3610	Subventions à l'exploitation accordées à des cantons	8 696 750.00	3 250.00 –	0,04 –	8 700 000.00	
3620 *	Subventions à l'exploitation accordées à des communes	1 854 781.45	68 218.55 –	3,55 –	1 923 000.00	
3640 *	Subventions à l'exploitation accordées à des sociétés d'économie mixte	69 058 301.63	4 068 301.63 +	6,25	64 990 000.00 C 4 264 190.00	
3650	Subventions à l'exploitation accordées à des institutions et entreprises privées	503 770.00	6 770.00 +	1,36	497 000.00 C 6 770.00	
3660	Subventions courantes à des personnes physiques	168 280.80	21 719.20 –	11,44 –	190 000.00	
3669	Bourses	138 127.50	21 872.50 –	13,68 –	160 000.00	
	Revenus					
4230 *	Revenus des immeubles du patrimoine financier	235 528.60	58 471.40 –	19,89 –	294 000.00	
4270	Revenus des immeubles du patrimoine administratif	225 361.80	11 861.80 +	5,55	213 500.00	
4310	Emoluments administratifs	349 802.00	9 802.00 +	2,88	340 000.00	
4330	Droits de cours	3 161 018.80	8 981.20 –	0,29 –	3 170 000.00	
4340 *	Autres redevances d'utilisation et prestations de service	20 621 391.64	4 421 391.64 +	27,29	16 200 000.00	
4350 *	Ventes	112 347.80	72 347.80 +	180,86	40 000.00	
4360 *	Remboursements de tiers	197 354.60	145 354.60 +	279,52	52 000.00	
4399 *	Autres contributions	98 490.20	98 490.20 +		0.00	
4510	Remboursements de cantons	85 000.00		0,00	85 000.00	
4600 *	Subventions à l'exploitation versées par la Confédération	49 618 261.00	3 766 739.00 –	7,06 –	53 385 000.00	
4610	Subventions à l'exploitation versées par les cantons non universitaires	21 052 500.00	52 500.00 +	0,25	21 000 000.00	
4620	Subventions à l'exploitation versées par des communes	18 216.00	1 216.00 +	7,15	17 000.00	
4630	Subventions à l'exploitation versées par les établissements, offices et entreprises de l'Etat	700 000.00		0,00	700 000.00	
4650	Subv.à l'exploitation versées par des personnes physiques et par des institutions (legs/ fondations à office)	40 000.00	1 500.00 –	3,62 –	41 500.00	
4991	Prélèvement du Fonds de lutte contre les maladies	454 639.90	109 639.90 +	31,77	345 000.00	

* = VOIR JUSTIFICATION DES ECARTS 3EME PARTIE

C = CREDIT SUPPLEMENTAIRE, DEPASSEMENT DE CREDIT

DIRECTION DE L'INSTRUCTION PUBLIQUE		COMPTE 1989	ECART BUDGETAIRE 1989 ABSOLU	EN %	BUDGET 1989	COMPTE 1988
2050 (SUITE)						
Investissement:	**Depenses**	**2 659 293.40**	**1 780 706.60 –**	**40,11 –**	**4 440 000.00**	
	Recettes	**1 048 192.00**	**2 577 808.00 –**	**71,10 –**	**3 626 000.00**	
	Solde	**1 611 101.40 –**			**814 000.00 –**	
Depenses						
5031 * Transformation d'immeubles du patrimoine administratif; équipement		322 567.10	1 477 432.90 –	82,08 –	1 800 000.00	
5061 * Acquisition de machines, d'appareils, de véhicules et d'autres pièces de mobilier		2 336 726.30	303 273.70 –	11,49 –	2 640 000.00	
Recettes						
6600 * Subventions aux investissements versées par la Confédération		1 048 192.00	1 977 808.00 –	65,37 –	3 026 000.00	
6630 * Subventions à l'investissement versées par le Fonds de la dîme hospitalière			600 000.00 –		600 000.00	

DIRECTION DE L'INSTRUCTION PUBLIQUE		COMPTE 1989	ECART BUDGETAIRE 1989 ABSOLU	EN %	BUDGET 1989	COMPTE 1988
2080	**ECOLES CANTONALES**					
	Fonctionnement: Charges	**48 214 110.90**	**602 589.10 –**	**1,24 –**	**48 816 700.00**	
					C 30 140 531.50	
	Revenus	**2 537 509.80**	**446 709.80 +**	**21,36**	**2 090 800.00**	
	Solde	**45 676 601.10 –**			**46 725 900.00 –**	
	Charges					
3010 *	Traitements du personnel administratif et d'exploitation	8 702 142.85	30 225 857.15 –	77,65 –	38 928 000.00	
3020 *	Traitements du corps enseignant	29 649 618.05	29 649 618.05 +		0.00	
					C 29 649 618.05	
3030	Contributions de l'employeur aux assurances sociales	1 979 454.45	14 254.45 +	0,72	1 965 200.00	
					C 14 254.45	
3040 *	Contributions de l'employeur à la Caisse d'assurance	3 179 859.35	456 059.35 +	16,74	2 723 800.00	
					C 456 059.35	
3050	Contributions de l'employer aux assurances maladie et accidents	4 500.00	4 500.00 +		0.00	
					C 4 500.00	
3090	Formation et perfectionnement professionnel du personnel	1 169.80	1 830.20 –	61,01 –	3 000.00	
3091	Recrutement du personnel	3 247.80	5 952.20 –	64,70 –	9 200.00	
3100	Fournitures de bureau	64 172.90	3 172.90 +	5,20	61 000.00	
					C 3 172.90	
3101	Frais d'impression et de reliure, publications	35 941.70	6 358.30 –	15,04 –	42 300.00	
3106	Matériel didactique (destiné à l'enseignement et à la recherche)	448 163.85	17 036.15 –	3,67 –	465 200.00	
3111	Acquisition de machines, d'appareils, de véhicules, d'autres pièces de mobilier etc.	358 226.75	12 926.75 +	3,74	345 300.00	
					C 12 926.75	
3112	Acquisition de linge, de vêtements, de vaisselle	14 113.45	486.55 –	3,34 –	14 600.00	
3120	Eau, énergie et combustibles	623 615.50	146 284.50 –	19,01 –	769 900.00	
3130	Autres marchandises	90 143.20	18 656.80 –	17,15 –	108 800.00	
3137	Frais de subsistance	348 939.15	32 060.85 –	8,42 –	381 000.00	
3141	Entretien des domaines faisant partie du patrimoine administratif	125 547.05	33 752.95 –	21,19 –	159 300.00	
3143	Entretien des domaines loués par l'Etat	600.20	2 399.80 –	80,00 –	3 000.00	
3151	Entretien de machines, d'appareils, de véhicules et d'autres pièces de mobilier	229 511.30	24 588.70 –	9,68 –	254 100.00	
3160	Loyers, fermages et redevances d'utilisation	1 112 892.95	41 507.05 –	3,60 –	1 154 400.00	
3170	Indemnités pour frais de déplacement du personnel	313 797.75	39 702.25 –	11,24 –	353 500.00	
3171	Excursions, courses d'école, camps	202 183.30	28 716.70 –	12,44 –	230 900.00	
3180	Indemnités pour prestations de service de tiers	622 343.90	94 456.10 –	13,18 –	716 800.00	

* = VOIR JUSTIFICATION DES ECARTS 3EME PARTIE

C = CREDIT SUPPLEMENTAIRE, DEPASSEMENT DE CREDIT

DIRECTION DE L'INSTRUCTION PUBLIQUE		COMPTE 1989	ECART BUDGETAIRE 1989 ABSOLU	EN %	BUDGET 1989	COMPTE 1988
2080	(SUITE)					
	Charges					
3183	Primes d'assurance objets	11 296.00	1 304.00 –	10,35 –	12 600.00	
3185	Frais de PTT	72 324.05	13 075.95 –	15,32 –	85 400.00	
3650	Subventions à l'exploitation accordées à des institutions et entreprises privées	2 960.00	240.00 –	7,50 –	3 200.00	
3900	Imputations internes en faveur de la Chancellerie d'Etat	17 345.60	8 854.40 –	33,80 –	26 200.00	
	Revenus					
4270	Revenus des immeubles du patrimoine administratif	111 050.30	10 249.70 –	8,45 –	121 300.00	
4320	Pensions et taxes	439 473.10	14 473.10 +	3,40	425 000.00	
4330 *	Emoluments de cours et écolages	61 167.00	34 067.00 +	125,70	27 100.00	
4340	Autres redevances d'utilisation et prestations de service	2 313.70	213.70 +	10,17	2 100.00	
4350	Ventes	131 010.60	15 289.40 –	10,46 –	146 300.00	
4360	Remboursements de tiers	57 427.50	927.50 +	1,64	56 500.00	
4399	Autres contributions	14 086.50	14 086.50 +		0.00	
4600 *	Subventions à l'exploitation versées par la Confédération	1 352 257.20	331 957.20 +	32,53	1 020 300.00	
4620	Subventions à l'exploitation versées par des communes	361 163.90	80 963.90 +	28,89	280 200.00	
4903	Imputations internes de divisions administratives pour fermages et loyers	7 560.00	4 440.00 –	37,00 –	12 000.00	
	Investissement: Depenses	**226 787.00**	**53 213.00 –**	**19,01 –**	**280 000.00**	
	Solde	**226 787.00 –**			**280 000.00 –**	
	Depenses					
5030 *	Construction d'immeubles du patrimoine administratif; équipement		50 000.00 –		50 000.00	
5031	Transformation d'immeubles du patrimoine administratif; équipement	226 787.00	3 213.00 –	1,40 –	230 000.00	

DIRECTION DES TRAVAUX PUBLICS			COMPTE	ECART BUDGETAIRE 1989		BUDGET	COMPTE
			1989	ABSOLU	EN %	1989	1988
21	**DIRECTION DES TRAVAUX PUBLICS**						
	Fonctionnement:	**Charges**	**133 243 813.90**	**11 375 686.10 –**	**7,86 –**	**144 619 500.00**	
						C 8 711 258.00	
		Revenus	**88 448 401.05**	**1 986 601.05 +**	**2,29 +**	**86 461 800.00**	
		Solde	**44 795 412.85 –**			**58 157 700.00 –**	
	Investissement:	**Depenses**	**282 102 656.36**	**6 642 343.64 –**	**2,30 –**	**288 745 000.00**	
						C 5 598 819.66	
		Recettes	**134 728 778.85**	**13 903 778.85 +**	**11,50 +**	**120 825 000.00**	
		Solde	**147 373 877.51 –**			**167 920 000.00 –**	
2100	**SECRETARIAT**						
	Fonctionnement:	**Charges**	**3 685 401.35**	**1 115 498.65 –**	**23,24 –**	**4 800 900.00**	
						C 31 914.05	
		Revenus	**735 023.05**	**61 523.05 +**	**9,13**	**673 500.00**	
		Solde	**2 950 378.30 –**			**4 127 400.00 –**	
	Charges						
3010	Traitements du personnel administratif et d'exploitation		1 650 174.25	325.75 –	0,02 –	1 650 500.00	
3030	Contributions de l'employeur aux assurances sociales		82 718.05	281.95 –	0,34 –	83 000.00	
3040	Contributions de l'employeur à la Caisse d'assurance		140 141.80	23 341.80 +	19,98	116 800.00	
						C 23 341.80	
3050	Contributions de l'employer aux assurances maladie et accidents		1 123 114.80	56 885.20 –	4,83 –	1 180 000.00	
3060	Vêtements de service et allocations y relatives		100.00		0,00	100.00	
3090 *	Formation et perfectionnement professionnel du personnel		6 702.50	40 297.50 –	85,74 –	47 000.00	
3091	Recrutement du personnel		4 001.90	5 998.10 –	59,99 –	10 000.00	
3100 *	Fournitures de bureau		8 187.65	21 812.35 –	72,71 –	30 000.00	
3101	Frais d'impression et de reliure, publications		689.85	7 310.15 –	91,38 –	8 000.00	
3102	Ouvrages spécialisés et revues		5 849.10	150.90 –	2,52 –	6 000.00	
3110 *	Acquisition de machines et de meubles de bureau		143 337.55	481 662.45 –	77,07 –	625 000.00	
3120	Eau, énergie et combustibles		49 865.50	30 134.50 –	37,67 –	80 000.00	
3130	Autres marchandises		10 907.40	11 092.60 –	50,43 –	22 000.00	
3150 *	Entretien d'appareils et de meubles de bureau		17 160.80	55 839.20 –	76,50 –	73 000.00	
3160	Loyers, fermages et redevances d'utilisation		73 572.25	8 572.25 +	13,18	65 000.00	
						C 8 572.25	
3170	Indemnités pour frais de déplacement du personnel		4 636.10	363.90 –	7,28 –	5 000.00	
3172	Frais de représentation		8 559.30	3 940.70 –	31,53 –	12 500.00	

* = VOIR JUSTIFICATION DES ECARTS 3EME PARTIE

C = CREDIT SUPPLEMENTAIRE, DEPASSEMENT DE CREDIT

DIRECTION DES TRAVAUX PUBLICS	COMPTE 1989	ECART BUDGETAIRE 1989 ABSOLU	EN %	BUDGET 1989	COMPTE 1988
2100 (SUITE)					
Charges					
3180 * Indemnités pour prestations de service de tiers	157 956.00	302 044.00 –	65,67 –	460 000.00	
3185 * Frais de PTT	149 268.15	51 731.85 –	25,74 –	201 000.00	
3650 Subventions à l'exploitation accordées à des institutions et entreprises privées	24 940.90	1 059.10 –	4,08 –	26 000.00	
3900 * Imputations internes en faveur de la Chancellerie d'Etat	23 517.50	76 482.50 –	76,49 –	100 000.00	
Revenus					
4270 Revenus des immeubles du patrimoine administratif	21 078.90	1 678.90 +	8,65	19 400.00	
4310 * Emoluments administratifs	147 661.50	77 661.50 +	110,94	70 000.00	
4350 Ventes	325.60	225.60 +	225,60	100.00	
4360 Remboursements de tiers	565 957.05	18 042.95 –	3,09 –	584 000.00	
Investissement: Depenses	**89 357.05**	**642 642.95 –**	**87,80 –**	**732 000.00**	
Solde	**89 357.05 –**			**732 000.00 –**	
Depenses					
5060 * Acquisition de machines de bureau et d'équipement TED		267 000.00 –		267 000.00	
5061 * Acquisition de machines, d'appareils, de véhicules et d'autres pièces de mobilier	89 357.05	375 642.95 –	80,79 –	465 000.00	

DIRECTION DES TRAVAUX PUBLICS		COMPTE	ECART BUDGETAIRE 1989		BUDGET	COMPTE
		1989	ABSOLU	EN %	1989	1988
2110	**OFFICE JURIDIQUE**					
	Fonctionnement: Charges	**1 089 173.90**	**121 926.10 –**	**10,07 –**	**1 211 100.00**	
					C 5 583.75	
	Revenus	**820.00**	**820.00 +**		**0.00**	
	Solde	**1 088 353.90 –**			**1 211 100.00 –**	
	Charges					
3010	Traitements du personnel administratif et d'exploitation	868 778.75	39 221.25 –	4,32 –	908 000.00	
3030	Contributions de l'employeur aux assurances sociales	44 226.15	2 473.85 –	5,30 –	46 700.00	
3040	Contributions de l'employeur à la Caisse d'assurance	77 483.75	5 583.75 +	7,76	71 900.00	
					C 5 583.75	
3090	Formation et perfectionnement professionnel du personnel	1 970.10	1 029.90 –	34,33 –	3 000.00	
3091	Recrutement du personnel		4 000.00 –		4 000.00	
3100	Fournitures de bureau	3 379.60	3 620.40 –	51,72 –	7 000.00	
3101	Frais d'impression et de reliure, publications	11 676.85	323.15 –	2,70 –	12 000.00	
3102	Ouvrages spécialisés et revues	7 000.00		0,00	7 000.00	
3110	Acquisition de machines et de meubles de bureau	24 227.20	772.80 –	3,10 –	25 000.00	
3150	Entretien d'appareils et de meubles de bureau	183.90	8 316.10 –	97,84 –	8 500.00	
3170	Indemnités pour frais de déplacement du personnel	3 255.70	3 744.30 –	53,49 –	7 000.00	
3180 *	Indemnités pour prestations de service de tiers	38 835.90	63 164.10 –	61,93 –	102 000.00	
3185	Frais de PTT	8 000.00		0,00	8 000.00	
3900	Imputations internes en faveur de la Chancellerie d'Etat	156.00	844.00 –	84,40 –	1 000.00	
	Revenus					
4270	Revenus des immeubles du patrimoine administratif	320.00	320.00 +		0.00	
4360	Remboursements de tiers	500.00	500.00 +		0.00	

* = VOIR JUSTIFICATION DES ECARTS 3EME PARTIE

C = CREDIT SUPPLEMENTAIRE, DEPASSEMENT DE CREDIT

DIRECTION DES TRAVAUX PUBLICS			COMPTE	ECART BUDGETAIRE 1989			BUDGET	COMPTE
			1989	ABSOLU	EN %		1989	1988
2120	**OFFICE DE L'AMENAGEMENT DU TERRITOIRE**							
	Fonctionnement:	**Charges**	**12 275 417.40**	**2 358 182.60 –**	**16,12 –**		**14 633 600.00**	
						C	**108 303.45**	
		Revenus	**237 000.55**	**17 000.55 +**	**7,72**		**220 000.00**	
		Solde	**12 038 416.85 –**				**14 413 600.00 –**	
	Charges							
3001	Indemnités versées aux autorités et aux commissions		77 547.25	49 452.75 –	38,94 –		127 000.00	
3010	Traitements du personnel administratif et d'exploitation		4 260 901.15	127 098.85 –	2,90 –		4 388 000.00	
3030	Contributions de l'employeur aux assurances sociales		214 877.55	9 722.45 –	4,33 –		224 600.00	
3040	Contributions de l'employeur à la Caisse d'assurance		348 707.65	36 707.65 +	11,76		312 000.00	
						C	36 707.65	
3090 *	Formation et perfectionnement professionnel du personnel		24 651.80	25 348.20 –	50,70 –		50 000.00	
3091 *	Recrutement du personnel		106 336.20	66 336.20 +	165,84		40 000.00	
						C	66 336.20	
3100	Fournitures de bureau		57 715.25	35 284.75 –	37,95 –		93 000.00	
3101 *	Frais d'impression et de reliure, publications		93 560.50	217 439.50 –	69,92 –		311 000.00	
3102	Ouvrages spécialisés et revues		11 885.45	6 114.55 –	33,97 –		18 000.00	
3110 *	Acquisition de machines et de meubles de bureau		53 855.55	275 144.45 –	83,64 –		329 000.00	
3120	Eau, énergie et combustibles			10 000.00 –			10 000.00	
3130	Autres marchandises		976.20	23.80 –	2,38 –		1 000.00	
3150	Entretien d'appareils et de meubles de bureau		10 973.35	19 026.65 –	63,43 –		30 000.00	
3160	Loyers, fermages et redevances d'utilisation		8 032.35	8 967.65 –	52,76 –		17 000.00	
3170	Indemnités pour frais de déplacement du personnel		83 440.20	14 559.80 –	14,86 –		98 000.00	
3180 *	Indemnités pour prestations de service de tiers		680 266.75	369 733.25 –	35,22 –		1 050 000.00	
3185	Frais de PTT		11 341.50	1 341.50 +	13,41		10 000.00	
						C	1 341.50	
3620	Subventions à l'exploitation accordées à des communes		2 895 691.95	4 308.05 –	0,15 –		2 900 000.00	
3650	Subventions à l'exploitation accordées à des institutions et entreprises privées		614 147.20	852.80 –	0,14 –		615 000.00	
3720 *	Subventions redistribuées à des communes		20 533.00	20 533.00 +			0.00	
3900	Imputations internes en faveur de la Chancellerie d'Etat		13 918.10	3 918.10 +	39,18		10 000.00	
						C	3 918.10	
3990 *	Report au Fonds des rives des lacs et des rivières		2 686 058.45	1 313 941.55 –	32,85 –		4 000 000.00	

* = VOIR JUSTIFICATION DES ECARTS 3EME PARTIE

C = CREDIT SUPPLEMENTAIRE, DEPASSEMENT DE CREDIT

DIRECTION DES TRAVAUX PUBLICS		COMPTE 1989	ECART BUDGETAIRE 1989 ABSOLU	EN %	BUDGET 1989	COMPTE 1988
2120	(SUITE)					
	Revenus					
4270	Revenus des immeubles du patrimoine administratif	1 840.00	840.00 +	84,00	1 000.00	
4310	Emoluments administratifs	174 172.25	14 172.25 +	8,85	160 000.00	
4350	Ventes	27 555.20	19 555.20 +	244,44	8 000.00	
4360	Remboursements de tiers	12 900.10	11 900.10 +	›999.99 +	1 000.00	
4600 *	Subventions à l'exploitation versées par la Confédération		50 000.00 –		50 000.00	
4700	Subventions à redistribuer versées par la Confédération	20 533.00	20 533.00 +		0.00	

* = VOIR JUSTIFICATION DES ECARTS 3EME PARTIE

C = CREDIT SUPPLEMENTAIRE, DEPASSEMENT DE CREDIT

DIRECTION DES TRAVAUX PUBLICS		COMPTE 1989	ECART BUDGETAIRE 1989 ABSOLU	EN %	BUDGET 1989	COMPTE 1988
2121	**FONDS DES RIVES, DES LACS ET DES RIVIERES**					
	Fonctionnement: Charges	**2 686 058.45**	**1 413 941.55 –**	**34,49 –**	**4 100 000.00**	
	Revenus	**2 686 058.45**	**1 413 941.55 –**	**34,49 –**	**4 100 000.00**	
	Solde					
	Charges					
3180 *	Indemnités pour prestations de service de tiers	139 802.05	39 802.05 +	39,80	100 000.00	
3620 *	Subventions accordées aux communes pour les plans de protection et l'entretien des rives des lacs et des rivières	608 353.90	391 646.10 –	39,17 –	1 000 000.00	
3800	Versement au Fonds spécial figurant au bilan	717 852.90	717 852.90 +		0.00	
3920	Bonification d'amortissements sur les subventions à l'investissement	1 220 049.60	1 779 950.40 –	59,34 –	3 000 000.00	
	Revenus					
4800	Prélèvement sur le fonds spécial figurant au bilan		100 000.00 –		100 000.00	
4990	Report du solde du compte de fonctionnement de l'Office de l'aménagement du territoire	2 686 058.45	1 313 941.55 –	32,85 –	4 000 000.00	
	Investissement: Depenses	**1 220 049.60**	**1 779 950.40 –**	**59,34 –**	**3 000 000.00**	
	Solde	**1 220 049.60 –**			**3 000 000.00 –**	
	Depenses					
5620 *	Subventions à l'investissement versées aux communes pour des constructions et des installations	1 220 049.60	1 779 950.40 –	59,34 –	3 000 000.00	

DIRECTION DES TRAVAUX PUBLICS		COMPTE	ECART BUDGETAIRE 1989		BUDGET	COMPTE
		1989	ABSOLU	EN %	1989	1988
2130	**OFFICE DU CADASTRE**					
	Fonctionnement: Charges	**3 112 941.70**	**180 658.30 –**	**5,49 –**	**3 293 600.00**	
					C 5 507.30	
	Revenus	**652 455.45**	**35 855.45 +**	**5,81**	**616 600.00**	
	Solde	**2 460 486.25 –**			**2 677 000.00 –**	
	Charges					
3001	Indemnités versées aux autorités et aux commissions	254.00	2 746.00 –	91,54 –	3 000.00	
3010	Traitements du personnel administratif et d'exploitation	1 699 789.45	28 210.55 –	1,64 –	1 728 000.00	
3030	Contributions de l'employeur aux assurances sociales	83 939.65	2 560.35 –	2,96 –	86 500.00	
3040	Contributions de l'employeur à la Caisse d'assurance	125 007.30	5 507.30 +	4,60	119 500.00	
					C 5 507.30	
3090	Formation et perfectionnement professionnel du personnel	5 079.00	921.00 –	15,35 –	6 000.00	
3091	Recrutement du personnel	333.00	1 667.00 –	83,35 –	2 000.00	
3100	Fournitures de bureau	8 267.20	732.80 –	8,15 –	9 000.00	
3101 *	Frais d'impression et de reliure, publications	16 108.00	28 392.00 –	63,81 –	44 500.00	
3102	Ouvrages spécialisés et revues	480.80	919.20 –	65,66 –	1 400.00	
3110	Acquisition de machines et de meubles de bureau	89 910.55	89.45 –	0,10 –	90 000.00	
3111	Acquisition de machines, d'appareils, de véhicules, d'autres pièces de mobilier etc.	53 385.95	614.05 –	1,14 –	54 000.00	
3120	Eau, énergie et combustibles	1 212.35	787.65 –	39,39 –	2 000.00	
3130	Autres marchandises	45 593.20	3 106.80 –	6,38 –	48 700.00	
3150	Entretien d'appareils et de meubles de bureau	10 443.80	8 556.20 –	45,04 –	19 000.00	
3151	Entretien de machines, d'appareils, de véhicules et d'autres pièces de mobilier	17 145.95	2 354.05 –	12,08 –	19 500.00	
3160	Loyers, fermages et redevances d'utilisation	8 827.55	2 172.45 –	19,75 –	11 000.00	
3170	Indemnités pour frais de déplacement du personnel	50 484.65	4 515.35 –	8,21 –	55 000.00	
3180 *	Indemnités pour prestations de service de tiers	498 677.40	111 822.60 –	18,32 –	610 500.00	
3183	Primes d'assurance objets	2 807.80	1 192.20 –	29,81 –	4 000.00	
3185	Frais de PTT	307.80	1 692.20 –	84,61 –	2 000.00	
3620	Subventions à l'exploitation accordées à des communes	338 944.10	1 055.90 –	0,32 –	340 000.00	
3720 *	Subventions redistribuées à des communes	53 268.60	23 268.60 +	77,56	30 000.00	
3900	Imputations internes en faveur de la Chancellerie d'Etat	2 673.60	5 326.40 –	66,58 –	8 000.00	

* = VOIR JUSTIFICATION DES ECARTS 3EME PARTIE

C = CREDIT SUPPLEMENTAIRE, DEPASSEMENT DE CREDIT

DIRECTION DES TRAVAUX PUBLICS		COMPTE	ECART BUDGETAIRE 1989		BUDGET	COMPTE
		1989	ABSOLU	EN %	1989	1988
2130	(SUITE)					
	Revenus					
4270	Revenus des immeubles du patrimoine administratif	1 960.00	460.00 +	30,66	1 500.00	
4310	Emoluments administratifs	1 313.35	186.65 –	12,45 –	1 500.00	
4340	Autres redevances d'utilisation et prestations de service	570.50	429.50 –	42,95 –	1 000.00	
4350	Ventes	83 959.35	16 440.65 –	16,38 –	100 400.00	
4360 *	Remboursements de tiers	70 745.55	25 545.55 +	56,51	45 200.00	
4500	Remboursements de la Confédération	38 404.00	12 404.00 +	47,70	26 000.00	
4510	Remboursements de cantons	5 959.40	959.40 +	19,18	5 000.00	
4520	Remboursements de communes	21 299.60	5 299.60 +	33,12	16 000.00	
4600	Subventions à l'exploitation versées par la Confédération	374 975.10	15 024.90 –	3,86 –	390 000.00	
4700	Subventions à redistribuer versées par la Confédération	53 268.60	23 268.60 +	77,56	30 000.00	
	Investissement: Recettes	**651 781.40**	**651 781.40 +**		**0.00**	
	Solde	**651 781.40 +**				
	Recettes					
6220 *	Remboursement, par des communes, de prêts et de participations	651 781.40	651 781.40 +		0.00	

* = VOIR JUSTIFICATION DES ECARTS 3EME PARTIE

C = CREDIT SUPPLEMENTAIRE, DEPASSEMENT DE CREDIT

DIRECTION DES TRAVAUX PUBLICS		COMPTE	ECART BUDGETAIRE 1989		BUDGET	COMPTE
		1989	ABSOLU	EN %	1989	1988
2140	**OFFICE DES BATIMENTS**					
	Fonctionnement: Charges	**32 647 433.50**	**3 542 666.50 –**	**9,79 –**	**36 190 100.00**	
					C 3 268 557.55	
	Revenus	**3 529 403.20**	**3 524 196.80 –**	**49,97 –**	**7 053 600.00**	
	Solde	**29 118 030.30 –**			**29 136 500.00 –**	
	Charges					
3001	Indemnités versées aux autorités et aux commissions		1 000.00 –		1 000.00	
3010	Traitements du personnel administratif et d'exploitation	3 615 702.20	64 297.80 –	1,75 –	3 680 000.00	
3030	Contributions de l'employeur aux assurances sociales	180 930.55	17 930.55 +	11,00	163 000.00	
					C 17 930.55	
3040	Contributions de l'employeur à la Caisse d'assurance	297 583.80	18 583.80 +	6,66	279 000.00	
					C 18 583.80	
3090	Formation et perfectionnement professionnel du personnel	14 786.80	2 786.80 +	23,22	12 000.00	
					C 2 786.80	
3091	Recrutement du personnel	4 665.15	4 834.85 –	50,90 –	9 500.00	
3100	Fournitures de bureau	18 474.20	18 025.80 –	49,39 –	36 500.00	
3101 *	Frais d'impression et de reliure, publications	27 792.30	15 792.30 +	131,60	12 000.00	
					C 15 792.30	
3102	Ouvrages spécialisés et revues	9 749.65	3 149.65 +	47,72	6 600.00	
					C 3 149.65	
3110 *	Acquisition de machines et de meubles de bureau	185 391.80	81 608.20 –	30,57 –	267 000.00	
3130	Autres marchandises	195.30	804.70 –	80,47 –	1 000.00	
3141 *	Entretien des domaines faisant partie du patrimoine administratif	19 372 481.15	2 450 518.85 –	11,23 –	21 823 000.00	
3142 *	Entretien des domaines faisant partie du patrimoine financier	4 631 195.45	3 208 195.45 +	225,45	1 423 000.00	
					C 3 208 195.45	
3150	Entretien d'appareils et de meubles de bureau	3 871.05	16 128.95 –	80,65 –	20 000.00	
3160	Loyers, fermages et redevances d'utilisation	15 119.00	2 119.00 +	16,30	13 000.00	
					C 2 119.00	
3170	Indemnités pour frais de déplacement du personnel	82 435.80	21 564.20 –	20,74 –	104 000.00	
3180	Indemnités pour prestations de service de tiers	7 041.50	11 958.50 –	62,94 –	19 000.00	
3181 *	Indemnités pour travaux de tiers en matière de planification et d'élaboration de projets	4 179 564.50	4 128 435.50 –	49,70 –	8 308 000.00	
3185	Frais de PTT	297.30	2 202.70 –	88,11 –	2 500.00	
3900	Imputations internes en faveur de la Chancellerie d'Etat	156.00	9 844.00 –	98,44 –	10 000.00	
	Revenus					
4270	Revenus des immeubles du patrimoine administratif	3 000.00	1 000.00 –	25,00 –	4 000.00	
4360 *	Remboursements de tiers	162 947.65	4 264 652.35 –	96,32 –	4 427 600.00	

* = VOIR JUSTIFICATION DES ECARTS 3EME PARTIE

C = CREDIT SUPPLEMENTAIRE, DEPASSEMENT DE CREDIT

DIRECTION DES TRAVAUX PUBLICS	COMPTE 1989	ECART BUDGETAIRE 1989 ABSOLU	EN %	BUDGET 1989	COMPTE 1988
2140 (SUITE)					
Revenus					
4364 * Remboursement de frais d'élaboration de projets (à charge des crédits à la construction)	1 624 957.55	1 624 957.55 +		0.00	
4600 * Subventions à l'exploitation versées par la Confédération	1 250 189.15	1 309 810.85 –	51,17 –	2 560 000.00	
4630 * Subventions à l'exploitation versées par les établissements, offices et entreprises de l'Etat	488 308.85	426 308.85 +	687,59	62 000.00	
Investissement: Depenses	**70 295 204.55**	**10 917 795.45 –**	**13,45 –**	**81 213 000.00**	
				C **1 780 977.00**	
Recettes	**13 590 995.10**	**262 004.90 –**	**1,90 –**	**13 853 000.00**	
Solde	**56 704 209.45 –**			**67 360 000.00 –**	
Depenses					
5030 * Acquisition et construction d'immeubles du patrimoine administratif	36 130 262.60	10 210 737.40 –	22,04 –	46 341 000.00	
5031 * Transformation d'immeubles du patrimoine administratif	19 835 977.00	1 780 977.00 +	9,86	18 055 000.00	
				C 1 780 977.00	
5035 * Acquisition et construction d'immeubles du PA à charge de la dîme hospitalière	11 357 503.25	743 496.75 –	6,15 –	12 101 000.00	
5036 * Transformation d'immeubles du PA à charge du dixième du taux unitaire des impôts cantonaux affecté aux hopitaux	2 514 623.80	901 376.20 –	26,39 –	3 416 000.00	
5640 * Subventions à l'investissement versées à des sociétés d'économie mixte à la charge de la dîme hospitalière	456 837.90	843 162.10 –	64,86 –	1 300 000.00	
Recettes					
6330 * Remboursement de dépenses d'investissement pour des constructions	721 785.00	618 785.00 +	600,76	103 000.00	
6600 * Subventions aux investissements versées par la Confédération	12 731 415.00	898 585.00 –	6,60 –	13 630 000.00	
6630 Subventions aux investissements versées par les établissements de l'Etat	137 795.10	17 795.10 +	14,82	120 000.00	

DIRECTION DES TRAVAUX PUBLICS			COMPTE	ECART BUDGETAIRE 1989		BUDGET	COMPTE
			1989	ABSOLU	EN %	1989	1988
2150	**OFFICE DES PONTS ET CHAUSSEES**						
	Fonctionnement:	**Charges**	**77 747 387.60**	**2 642 812.40 –**	**3,29 –**	**80 390 200.00**	
						C 5 291 391.90	
		Revenus	**80 607 640.35**	**6 809 540.35 +**	**9,22**	**73 798 100.00**	
		Solde	**2 860 252.75 +**			**6 592 100.00 –**	
	Charges						
3010	Traitements du personnel administratif et d'exploitation		37 943 863.50	97 236.50 –	0,26 –	38 041 100.00	
3030 *	Contributions de l'employeur aux assurances sociales		1 857 076.30	202 123.70 –	9,82 –	2 059 200.00	
3040 *	Contributions de l'employeur à la Caisse d'assurance		2 686 701.30	561 401.30 +	26,41	2 125 300.00	
						C 561 401.30	
3060 *	Vêtements de service et allocations y relatives		115 447.40	97 552.60 –	45,80 –	213 000.00	
3090	Formation et perfectionnement professionnel du personnel		38 804.70	7 304.70 +	23,18	31 500.00	
						C 7 304.70	
3091 *	Recrutement du personnel		60 753.85	29 253.85 +	92,86	31 500.00	
						C 29 253.85	
3100	Fournitures de bureau		293 413.15	49 413.15 +	20,25	244 000.00	
						C 49 413.15	
3101	Frais d'impression et de reliure, publications		48 222.40	22 777.60 –	32,09 –	71 000.00	
3102	Ouvrages spécialisés et revues		30 526.70	3 773.30 –	11,01 –	34 300.00	
3110	Acquisition de machines et de meubles de bureau		347 498.55	36 201.45 –	9,44 –	383 700.00	
3111	Acquisition de machines, d'appareils, de véhicules, d'autres pièces de mobilier etc.		2 851 105.40	9 894.60 –	0,35 –	2 861 000.00	
3120 *	Eau, énergie et combustibles		1 506 979.05	3 487 520.95 –	69,83 –	4 994 500.00	
3130 *	Autres marchandises		5 630 739.90	2 685 460.10 –	32,30 –	8 316 200.00	
3141 *	Entretien des domaines faisant partie du patrimoine administratif		181 788.15	68 211.85 –	27,29 –	250 000.00	
3144 *	Entretien des routes cantonales		14 716 347.35	1 966 347.35 +	15,42	12 750 000.00	
						C 1 966 347.35	
3145 *	Entretien des routes nationales		578 419.65	321 580.35 –	35,74 –	900 000.00	
3146 *	Entretien des cours d'eau		195 379.65	204 620.35 –	51,16 –	400 000.00	
3150	Entretien d'appareils et de meubles de bureau		13 113.05	16 886.95 –	56,29 –	30 000.00	
3151 *	Entretien de machines, d'appareils, de véhicules et d'autres pièces de mobilier		1 078 293.00	531 207.00 –	33,01 –	1 609 500.00	
3160	Loyers, fermages et redevances d'utilisation		719 721.95	7 321.95 +	1,02	712 400.00	
						C 7 321.95	
3170	Indemnités pour frais de déplacement du personnel		1 239 946.40	14 946.40 +	1,22	1 225 000.00	
						C 14 946.40	
3180	Indemnités pour prestations de service de tiers		284 511.25	87 888.75 –	23,61 –	372 400.00	
3181 *	Indemnités pour travaux de tiers en matière de planification et d'élaboration de projets		3 459 523.80	2 459 523.80 +	245,95	1 000 000.00	
						C 2 459 523.80	

* = VOIR JUSTIFICATION DES ECARTS 3EME PARTIE

C = CREDIT SUPPLEMENTAIRE, DEPASSEMENT DE CREDIT

DIRECTION DES TRAVAUX PUBLICS	COMPTE 1989	ECART BUDGETAIRE 1989 ABSOLU	EN %	BUDGET 1989	COMPTE 1988
2150 (SUITE)					
Charges					
3183 * Primes d'assurance objets	519 060.45	114 060.45 +	28,16	405 000.00	
				C 114 060.45	
3184 * Impôts et taxes	186 818.95	81 818.95 +	77,92	105 000.00	
				C 81 818.95	
3185 Frais de PTT	385 162.40	7 437.60 –	1,90 –	392 600.00	
3186 Traitement des données BEDAG	26 352.45	23 647.55 –	47,30 –	50 000.00	
3199 Autres biens, services et marchandises	1 595.45	404.55 –	20,23 –	2 000.00	
3300 Amortissement d'avoirs du patrimoine financier	280.00	280.00 +		0.00	
3620 * Subventions à l'exploitation accordées à des communes	699 714.45	285.55 –	0,05 –	700 000.00	
3650 Subventions à l'exploitation accordées à des institutions et entreprises privées	26 451.60	13 548.40 –	33,88 –	40 000.00	
3900 Imputations internes en faveur de la Chancellerie d'Etat	23 775.40	16 224.60 –	40,57 –	40 000.00	
Revenus					
4112 * Concessions et patentes	1 882 393.55	462 393.55 +	32,56	1 420 000.00	
4230 * Revenus des immeubles du patrimoine financier		25 000.00 –		25 000.00	
4240 * Gains comptables sur les immeubles du patrimoine financier	39 670.00	39 670.00 +		0.00	
4270 * Revenus des immeubles du patrimoine administratif	84 303.15	39 303.15 +	87,34	45 000.00	
4310 * Emoluments administratifs	112 724.50	252 275.50 –	69,12 –	365 000.00	
4340 * Autres redevances d'utilisation et prestations de service	92 479.20	78 520.80 –	45,92 –	171 000.00	
4350 * Ventes	178 414.05	97 114.05 +	119,45	81 300.00	
4360 * Remboursements de tiers	2 476 166.35	925 366.35 +	59,67	1 550 800.00	
4600 * Subventions à l'exploitation versées par la Confédération	13 023 687.55	883 687.55 +	7,27	12 140 000.00	
4609 * Part au revenu de la taxe fédérale sur les carburants	62 717 802.00	4 717 802.00 +	8,13	58 000 000.00	
Investissement: Depenses	**210 498 045.16**	**6 698 045.16 +**	**3,28**	**203 800 000.00**	
				C 3 817 842.66	
Recettes	**120 486 002.35**	**13 514 002.35 +**	**12,63**	**106 972 000.00**	
Solde	**90 012 042.81 –**			**96 828 000.00 –**	
Depenses					
5010 * Construction de routes cantonales	65 873 414.15	8 126 585.85 –	10,99 –	74 000 000.00	
5011 * Travaux de réfection et d'entretien des routes cantonales	15 626 419.31	1 126 419.31 +	7,76	14 500 000.00	
				C 1 126 419.31	

DIRECTION DES TRAVAUX PUBLICS	COMPTE	ECART BUDGETAIRE 1989		BUDGET	COMPTE
	1989	ABSOLU	EN %	1989	1988
2150 (SUITE)					
Depenses					
5013 * Constructions hydrauliques	769 326.45	430 673.55 –	35,89 –	1 200 000.00	
5020 * Construction de routes nationales	66 377 731.00	5 622 269.00 –	7,81 –	72 000 000.00	
5022 * Travaux de réfection et d'entretien des routes nationales	10 591 423.35	2 691 423.35 +	34,06	7 900 000.00 C 2 691 423.35	
5061 Acquisition de machines, d'appareils, de véhicules et d'autres pièces de mobilier	2 098 468.00	141 532.00 –	6,32 –	2 240 000.00	
5620 * Subventions aux investissements versées à des communes	21 247 818.95	52 181.05 –	0,25 –	21 300 000.00	
5700 * Subventions redistribuées à la Confédération	2 021 550.00	2 021 550.00 +		0.00	
5720 * Subventions redistribuées à des communes	19 370 876.95	8 800 876.95 +	83,26	10 570 000.00	
5740 * Subventions redistribuées à des sociétés d'économie mixte	6 521 017.00	6 431 017.00 +	>999.99 +	90 000.00	
Recettes					
6010 * Transfert d'ouvrages de génie civil au patrimoine financier	139 719.65	139 719.65 +		0.00	
6310 * Remboursement de dépenses d'investissement pour des ouvrages de génie civil	8 407 186.25	1 496 813.75 –	15,12 –	9 904 000.00	
6600 * Subventions aux investissements versées par la Confédération	19 574 014.90	33 985.10 –	0,18 –	19 608 000.00	
6609 * Subventions à l'investissement versées par la Confédération; construction de routes nationales	64 451 637.60	2 348 362.40 –	3,52 –	66 800 000.00	
6700 Subventions à redistribuer versées par la Confédération	27 913 443.95	17 253 443.95 +	161,85	10 660 000.00	

DIRECTION DES TRANSPORTS, DE L'ENERGIE ET DES EAUX		COMPTE 1989	ECART BUDGETAIRE 1989 ABSOLU	EN %	BUDGET 1989	COMPTE 1988
22	**DIRECTION DES TRANSPORTS, DE L'ENERGIE ET DES EAUX**					
	Fonctionnement: Charges	**70 416 445.43**	**7 346 654.57 –**	**9,44 –**	**77 763 100.00**	
					C 672 790.30	
	Revenus	**23 208 060.30**	**1 574 139.70 –**	**6,35 –**	**24 782 200.00**	
	Solde	**47 208 385.13 –**			**52 980 900.00 –**	
	Investissement: Depenses	**89 630 182.85**	**597 182.85 +**	**0,67 +**	**89 033 000.00**	
					C 888 309.00	
	Recettes	**24 802 294.00**	**1 587 294.00 +**	**6,83 +**	**23 215 000.00**	
	Solde	**64 827 888.85 –**			**65 818 000.00 –**	
2200	**SECRETARIAT**					
	Fonctionnement: Charges	**2 160 634.00**	**759 566.00 –**	**26,02 –**	**2 920 200.00**	
					C 21 219.35	
	Revenus	**2 509.55**	**2 490.45 –**	**49,81 –**	**5 000.00**	
	Solde	**2 158 124.45 –**			**2 915 200.00 –**	
	Charges					
3001	Indemnités versées aux autorités et aux commissions	11 739.55	260.45 –	2,18 –	12 000.00	
3010 *	Traitements du personnel administratif et d'exploitation	1 124 714.90	165 285.10 –	12,82 –	1 290 000.00	
3030	Contributions de l'employeur aux assurances sociales	56 629.80	1 029.80 +	1,85	55 600.00	
					C 1 029.80	
3040	Contributions de l'employeur à la Caisse d'assurance	98 596.90	12 296.90 +	14,24	86 300.00	
					C 12 296.90	
3050	Contributions de l'employer aux assurances maladie et accidents	129 019.80	18 980.20 –	12,83 –	148 000.00	
3090	Formation et perfectionnement professionnel du personnel	8 038.45	14 961.55 –	65,06 –	23 000.00	
3091	Recrutement du personnel	10 987.70	1 012.30 –	8,44 –	12 000.00	
3100	Fournitures de bureau	4 955.70	9 044.30 –	64,61 –	14 000.00	
3101	Frais d'impression et de reliure, publications	54 771.55	25 228.45 –	31,54 –	80 000.00	
3102	Ouvrages spécialisés et revues	5 996.05	2 503.95 –	29,46 –	8 500.00	
3110 *	Acquisition de machines et de meubles de bureau	123 190.60	236 309.40 –	65,74 –	359 500.00	
3120	Eau, énergie et combustibles	21 148.25	18 851.75 –	47,13 –	40 000.00	
3130	Autres marchandises	4 091.90	12 608.10 –	75,50 –	16 700.00	
3150 *	Entretien d'appareils et de meubles de bureau	7 879.15	30 120.85 –	79,27 –	38 000.00	
3160 *	Loyers, fermages et redevances d'utilisation	25 275.25	74 224.75 –	74,60 –	99 500.00	
3170	Indemnités pour frais de déplacement du personnel	1 832.50	3 167.50 –	63,35 –	5 000.00	

* = VOIR JUSTIFICATION DES ECARTS 3EME PARTIE

C = CREDIT SUPPLEMENTAIRE, DEPASSEMENT DE CREDIT

DIRECTION DES TRANSPORTS, DE L'ENERGIE ET DES EAUX	COMPTE 1989	ECART BUDGETAIRE 1989 ABSOLU	EN %	BUDGET 1989	COMPTE 1988
2200 (SUITE)					
Charges					
3172 Frais de représentation	12 407.80	92.20 –	0,74 –	12 500.00	
3180 * Indemnités pour prestations de service de tiers	365 597.40	146 902.60 –	28,67 –	512 500.00	
3185 Frais de PTT	80 387.65	19 612.35 –	19,62 –	100 000.00	
3650 Subventions à l'exploitation accordées à des institutions et entreprises privées	4 980.45	1 619.55 –	24,54 –	6 600.00	
3900 Imputations internes en faveur de la Chancellerie d'Etat	8 392.65	7 892.65 +	›999.99 +	500.00 C 7 892.65	
Revenus					
4270 Revenus des immeubles du patrimoine administratif	440.00	440.00 +		0.00	
4350 Ventes	629.50	370.50 –	37,05 –	1 000.00	
4360 Remboursements de tiers	1 440.05	2 559.95 –	64,00 –	4 000.00	
Investissement: Depenses		**133 000.00 –**		**133 000.00**	
Solde				**133 000.00 –**	
Depenses					
5060 * Acquisition de machines de bureau et d'équipement TED		133 000.00 –		133 000.00	

* = VOIR JUSTIFICATION DES ECARTS 3EME PARTIE

C = CREDIT SUPPLEMENTAIRE, DEPASSEMENT DE CREDIT

DIRECTION DES TRANSPORTS, DE L'ENERGIE ET DES EAUX		COMPTE 1989	ECART BUDGETAIRE 1989 ABSOLU	EN %		BUDGET 1989	COMPTE 1988
2210 SERVICE DE COORDINATION POUR LA PROTECTION DE D'ENVIRONNEMENT							
Fonctionnement:	**Charges**	**1 290 918.90**	**368 881.10 –**	**22,23 –**		**1 659 800.00**	
					C	**371 736.95**	
	Revenus	**109 952.10**	**20 747.90 –**	**15,88 –**		**130 700.00**	
	Solde	**1 180 966.80 –**				**1 529 100.00 –**	
Charges							
3010 * Traitements du personnel administratif et d'exploitation		796 238.85	310 238.85 +	63,83		486 000.00	
					C	310 238.85	
3030 * Contributions de l'employeur aux assurances sociales		39 961.75	24 061.75 +	151,33		15 900.00	
					C	24 061.75	
3040 * Contributions de l'employeur à la Caisse d'assurance		67 271.20	16 171.20 +	31,64		51 100.00	
					C	16 171.20	
3050 Contributions de l'employer aux assurances maladie et accidents		1 200.00	1 200.00 +			0.00	
					C	1 200.00	
3090 * Formation et perfectionnement professionnel du personnel		2 808.00	51 292.00 –	94,81 –		54 100.00	
3091 Recrutement du personnel		581.90	1 418.10 –	70,91 –		2 000.00	
3100 Fournitures de bureau		7 405.85	1 805.85 +	32,24		5 600.00	
					C	1 805.85	
3101 Frais d'impression et de reliure, publications		7 033.65	8 966.35 –	56,04 –		16 000.00	
3102 Ouvrages spécialisés et revues		3 785.70	1 214.30 –	24,29 –		5 000.00	
3110 * Acquisition de machines et de meubles de bureau		32 528.90	37 471.10 –	53,54 –		70 000.00	
3130 Autres marchandises		3 920.55	2 920.55 +	292,05		1 000.00	
					C	2 920.55	
3150 Entretien d'appareils et de meubles de bureau		256.60	2 743.40 –	91,45 –		3 000.00	
3160 Loyers, fermages et redevances d'utilisation		5 525.20	2 874.80 –	34,23 –		8 400.00	
3170 Indemnités pour frais de déplacement du personnel		13 070.75	8 870.75 +	211,20		4 200.00	
					C	8 870.75	
3180 * Indemnités pour prestations de service de tiers		300 912.00	634 088.00 –	67,82 –		935 000.00	
3650 Subventions à l'exploitation accordées à des institutions et entreprises privées		950.00	550.00 –	36,67 –		1 500.00	
3900 Imputations internes en faveur de la Chancellerie d'Etat		7 468.00	6 468.00 +	646,80		1 000.00	
					C	6 468.00	
Revenus							
4350 Ventes		4 610.00	4 610.00 +			0.00	
4360 * Remboursements de tiers		105 342.10	25 357.90 –	19,41 –		130 700.00	

* = VOIR JUSTIFICATION DES ECARTS 3EME PARTIE

C = CREDIT SUPPLEMENTAIRE, DEPASSEMENT DE CREDIT

DIRECTION DES TRANSPORTS, DE L'ENERGIE ET DES EAUX		COMPTE 1989	ECART BUDGETAIRE 1989 ABSOLU	EN %	BUDGET 1989	COMPTE 1988
2220	**OFFICE DES TRANSPORTS PUBLICS**					
	Fonctionnement: Charges	**48 169 968.64**	**4 764 331.36 –**	**9,01 –**	**52 934 300.00**	
					C 123 128.25	
	Revenus	**20 142.80**	**12 942.80 +**	**179,76**	**7 200.00**	
	Solde	**48 149 825.84 –**			**52 927 100.00 –**	
	Charges					
3010	Traitements du personnel administratif et d'exploitation	447 846.35	78 053.65 –	14,85 –	525 900.00	
3030	Contributions de l'employeur aux assurances sociales	22 663.60	1 136.40 –	4,78 –	23 800.00	
3040	Contributions de l'employeur à la Caisse d'assurance	36 456.15	3 443.85 –	8,64 –	39 900.00	
3090	Formation et perfectionnement professionnel du personnel	623.50	1 376.50 –	68,83 –	2 000.00	
3091	Recrutement du personnel	2 179.40	1 820.60 –	45,52 –	4 000.00	
3100	Fournitures de bureau	4 900.79	3 099.21 –	38,75 –	8 000.00	
3101	Frais d'impression et de reliure, publications	2 944.75	1 055.25 –	26,39 –	4 000.00	
3102	Ouvrages spécialisés et revues	886.40	613.60 –	40,91 –	1 500.00	
3110	Acquisition de machines et de meubles de bureau	16 000.00		0,00	16 000.00	
3150	Entretien d'appareils et de meubles de bureau	1 030.65	3 969.35 –	79,39 –	5 000.00	
3160	Loyers, fermages et redevances d'utilisation	3 828.60	828.60 +	27,62	3 000.00	
					C 828.60	
3170	Indemnités pour frais de déplacement du personnel	7 963.90	3 036.10 –	27,61 –	11 000.00	
3180	Indemnités pour prestations de service de tiers	171 229.30	6 470.70 –	3,65 –	177 700.00	
3181 *	Indemnités pour travaux de tiers en matière de planification et d'élaboration de projets	116 045.45	283 954.55 –	70,99 –	400 000.00	
3600 *	Subventions à l'exploitation accordées à des entreprises de transport fédérales	1 575 461.00	169 539.00 –	9,72 –	1 745 000.00	
3620 *	Subventions à l'exploitation accordées à des entreprises de transport communales	2 559 561.65	77 561.65 +	3,12	2 482 000.00	
					C 77 561.65	
3640 *	Subventions à l'exploitation accordées à des sociétés semi-publiques de transport	42 680 430.35	4 329 569.65 –	9,21 –	47 010 000.00	
3650	Subventions à l'exploitation accordées à des entreprises de transport privées	519 738.00	44 738.00 +	9,41	475 000.00	
					C 44 738.00	
3900	Imputations internes en faveur de la Chancellerie d'Etat	178.80	321.20 –	64,24 –	500.00	
	Revenus					
4250	Intérêts de prêts du patrimoine administratif	1 750.00	1 750.00 +		0.00	

* = VOIR JUSTIFICATION DES ECARTS 3EME PARTIE

C = CREDIT SUPPLEMENTAIRE, DEPASSEMENT DE CREDIT

DIRECTION DES TRANSPORTS, DE L'ENERGIE ET DES EAUX		COMPTE 1989	ECART BUDGETAIRE 1989 ABSOLU	EN %	BUDGET 1989	COMPTE 1988
2220	(SUITE)					
	Revenus					
4270	Revenus des immeubles du patrimoine administratif	920.00	920.00 +		0.00	
4310	Emoluments administratifs	13 550.00	8 550.00 +	171,00	5 000.00	
4350	Ventes	9.20	9.20 +		0.00	
4360	Remboursements de tiers	3 913.60	1 713.60 +	77,89	2 200.00	
	Investissement: Depenses	**36 042 201.00**	**957 799.00 –**	**2,59 –**	**37 000 000.00**	
	Recettes	**1 900 311.00**	**320 311.00 +**	**20,27**	**1 580 000.00**	
	Solde	**34 141 890.00 –**			**35 420 000.00 –**	
	Depenses					
5240	Prêts à des sociétés semi-publiques de transport	2 500 000.00		0,00	2 500 000.00	
5640 *	Subventions à l'investissement versées à des chemins de fer privés semi-publics	33 542 201.00	957 799.00 –	2,78 –	34 500 000.00	
	Recettes					
6240 *	Remboursement de prêts par des sociétés semi-publiques de transport	89 740.00	34 740.00 +	63,16	55 000.00	
6250	Remboursement de prêts par des entreprises de transport privées	25 000.00		0,00	25 000.00	
6440 *	Remboursement de subventions à l'investissement par des sociétés semi-publiques de transport	1 785 571.00	285 571.00 +	19,03	1 500 000.00	

DIRECTION DES TRANSPORTS, DE L'ENERGIE ET DES EAUX		COMPTE 1989	ECART BUDGETAIRE 1989 ABSOLU	EN %	BUDGET 1989	COMPTE 1988
2221	**FONDS DES TRANSPORTS (FONDS DE LOTERIE)**					
	Fonctionnement: Charges	**282 352.00**	**2 352.00 +**	**0,84**	**280 000.00**	
	Revenus	**282 352.00**	**2 352.00 +**	**0,84**	**280 000.00**	
	Solde					
	Charges					
3640 *	Subventions à l'exploitation accordées à des sociétés semin-publiques de transport	280 000.00	280 000.00 +		0.00	
3650 *	Subventions à l'exploitation accordées à des institutions privées pour des projets en matière de transport	2 352.00	165 648.00 –	98,60 –	168 000.00	
3800	Versement au Fonds spécial figurant au bilan		112 000.00 –		112 000.00	
	Revenus					
4250	Intérêts de prêts du patrimoine administratif	2 000.00	2 000.00 +		0.00	
4800	Prélèvement sur le fonds spécial figurant au bilan	33 001.00	33 001.00 +		0.00	
4910	Bonification d'intérêts sur le compte du bilan du Fonds spécial	20 119.00	1 881.00 –	8,55 –	22 000.00	
4992	Report du Fonds de loterie de la Direction de la police	227 232.00	30 768.00 –	11,93 –	258 000.00	
	Investissement: Recettes	**10 000.00**	**10 000.00 +**		**0.00**	
	Solde	**10 000.00 +**				
	Recettes					
6220	Remboursement, par des communes, de prêts et de participations	10 000.00	10 000.00 +		0.00	

* = VOIR JUSTIFICATION DES ECARTS 3EME PARTIE

C = CREDIT SUPPLEMENTAIRE, DEPASSEMENT DE CREDIT

DIRECTION DES TRANSPORTS, DE L'ENERGIE ET DES EAUX		COMPTE 1989	ECART BUDGETAIRE 1989 ABSOLU	EN %	BUDGET 1989	COMPTE 1988
2230	**OFFICE DE L'ECONOMIE HYDRAULIQUE ET ENERGETIQUE**					
	Fonctionnement: Charges	**11 908 886.05**	**1 123 613.95 –**	**8,63 –**	**13 032 500.00**	
					C 54 640.00	
	Revenus	**20 920 149.65**	**2 648 850.35 –**	**11,24 –**	**23 569 000.00**	
	Solde	**9 011 263.60 +**			**10 536 500.00 +**	
	Charges					
3010	Traitements du personnel administratif et d'exploitation	3 195 593.75	109 006.25 –	3,30 –	3 304 600.00	
3030	Contributions de l'employeur aux assurances sociales	159 791.10	16 291.10 +	11,35	143 500.00	
					C 16 291.10	
3040	Contributions de l'employeur à la Caisse d'assurance	253 327.60	23 827.60 +	10,38	229 500.00	
					C 23 827.60	
3060	Vêtements de service et allocations y relatives	1 091.35	1 908.65 –	63,63 –	3 000.00	
3090	Formation et perfectionnement professionnel du personnel	19 995.85	4.15 –	0,03 –	20 000.00	
3091	Recrutement du personnel	7 535.00	535.00 +	7,64	7 000.00	
					C 535.00	
3100	Fournitures de bureau	20 879.75	620.25 –	2,89 –	21 500.00	
3101	Frais d'impression et de reliure, publications	51 823.40	176.60 –	0,34 –	52 000.00	
3102	Ouvrages spécialisés et revues	13 185.90	2 185.90 +	19,87	11 000.00	
					C 2 185.90	
3110	Acquisition de machines et de meubles de bureau	190 432.50	1 567.50 –	0,82 –	192 000.00	
3111	Acquisition de machines, d'appareils, de véhicules, d'autres pièces de mobilier etc.	265 325.10	39 674.90 –	13,01 –	305 000.00	
3130	Autres marchandises	3 261.85	738.15 –	18,46 –	4 000.00	
3146	Entretien des canaux de la correction des eaux du Jura, régularisation des eaux, nettoyage des lacs	580 094.90	19 905.10 –	3,32 –	600 000.00	
3150	Entretien d'appareils et de meubles de bureau	4 231.85	5 768.15 –	57,69 –	10 000.00	
3151 *	Entretien de machines, d'appareils, de véhicules et d'autres pièces de mobilier	23 800.40	11 800.40 +	98,33	12 000.00	
					C 11 800.40	
3160	Loyers, fermages et redevances d'utilisation	39 103.00	9 797.00 –	20,04 –	48 900.00	
3170	Indemnités pour frais de déplacement du personnel	48 375.75	10 624.25 –	18,01 –	59 000.00	
3180	Indemnités pour prestations de service de tiers	5 652 785.40	16 214.60 –	0,29 –	5 669 000.00	
3181 *	Indemnités pour travaux de tiers en matière de planification et d'élaboration de projets	163 764.20	56 235.80 –	25,57 –	220 000.00	
3183	Primes d'assurance objets	1 324.80	5 675.20 –	81,08 –	7 000.00	

* = VOIR JUSTIFICATION DES ECARTS 3EME PARTIE

C = CREDIT SUPPLEMENTAIRE, DEPASSEMENT DE CREDIT

DIRECTION DES TRANSPORTS, DE L'ENERGIE ET DES EAUX	COMPTE 1989	ECART BUDGETAIRE 1989 ABSOLU	EN %	BUDGET 1989	COMPTE 1988
2230 (SUITE)					
Charges					
3300 Amortissement d'avoirs du patrimoine financier	690.00	690.00 +		0.00	
3620 * Subv. à l'exploit. accordées aux communes pour concepts en matière d'énergie + de recherche, de renseignement; autres	11 433.00	888 567.00 –	98,73 –	900 000.00	
3650 Subv. à l'exploit. accordées à des institutions privées pour concepts énergie et recherche, service renseignements; autres	405 317.10	2 182.90 –	0,54 –	407 500.00	
3900 Imputations internes en faveur de la Chancellerie d'Etat	5 722.50	277.50 –	4,63 –	6 000.00	
3990 Report au Fonds des dommages causés par les éléments (taxe d'eau sur la force hydraulique)	790 000.00	10 000.00 –	1,25 –	800 000.00	
Revenus					
4100 Revenus de régales	41 630.00	370.00 –	0,89 –	42 000.00	
4112 * Concessions et patentes	340 532.60	1 509 467.40 –	81,60 –	1 850 000.00	
4211 Intérêts moratoires	83.95	83.95 +		0.00	
4270 Revenus des immeubles du patrimoine administratif	7 404.00	1 404.00 +	23,40	6 000.00	
4310 Emoluments administratifs	52 350.00	2 350.00 +	4,70	50 000.00	
4340 * Taxe sur la force hydraulique et sur le droit d'eau, rétributions pour prestations de service	19 839 680.35	1 210 319.65 –	5,75 –	21 050 000.00	
4350 Ventes	25 288.95	3 288.95 +	14,94	22 000.00	
4360 * Remboursements de tiers	36 118.65	26 118.65 +	261,18	10 000.00	
4600 Subventions fédérales à l'exploitation; études, analyses et autres prestations de service	577 061.15	38 061.15 +	7,06	539 000.00	
Investissement: Depenses	**9 714 632.40**	**264 632.40 +**	**2,80**	**9 450 000.00**	
				C **689 396.00**	
Solde	**9 714 632.40 –**			**9 450 000.00 –**	
Depenses					
5013 * Constructions hydrauliques et régularisation des eaux	3 090 000.00	190 000.00 +	6,55	2 900 000.00	
				C 190 000.00	
5220 Prêts aux communes pour des installations énergétiques	500 000.00		0,00	500 000.00	
5250 * Prêts à des institutions privées pour des installations énergétiques		200 000.00 –		200 000.00	

* = VOIR JUSTIFICATION DES ECARTS 3EME PARTIE

C = CREDIT SUPPLEMENTAIRE, DEPASSEMENT DE CREDIT

DIRECTION DES TRANSPORTS, DE L'ENERGIE ET DES EAUX		COMPTE 1989	ECART BUDGETAIRE 1989 ABSOLU	EN %	BUDGET 1989	COMPTE 1988
2230	(SUITE)					
	Depenses					
5620	Subv. à l'inv. versées aux communes pour installations d'alimentation en eau potable et en énergie	4 000 000.00		0,00	4 000 000.00	
5640 *	Subventions à l'investissement versées à des sociétés d'économie mixte pour des installations énergétiques	1 499 396.00	499 396.00 +	49,93	1 000 000.00 C 499 396.00	
5650 *	Subventions à l'investissement versées à des institutions privées pour des installations énergétiques	625 236.40	224 763.60 –	26,45 –	850 000.00	

* = VOIR JUSTIFICATION DES ECARTS 3EME PARTIE

C = CREDIT SUPPLEMENTAIRE, DEPASSEMENT DE CREDIT

DIRECTION DES TRANSPORTS, DE L'ENERGIE ET DES EAUX		COMPTE 1989	ECART BUDGETAIRE 1989 ABSOLU	EN %		BUDGET 1989	COMPTE 1988
2240	**OFFICE DE LA PROTECTION DES EAUX**						
	Fonctionnement: Charges	**6 603 685.84**	**332 614.16 –**	**4,80 –**		**6 936 300.00**	
					C	**102 065.75**	
	Revenus	**1 872 954.20**	**1 082 654.20 +**	**136,99**		**790 300.00**	
	Solde	**4 730 731.64 –**				**6 146 000.00 –**	
	Charges						
3010	Traitements du personnel administratif et d'exploitation	4 005 300.10	143 299.90 –	3,46 –		4 148 600.00	
3030	Contributions de l'employeur aux assurances sociales	200 102.25	24 202.25 +	13,75		175 900.00	
					C	24 202.25	
3040	Contributions de l'employeur à la Caisse d'assurance	311 102.60	24 402.60 +	8,51		286 700.00	
					C	24 402.60	
3060	Vêtements de service et allocations y relatives	2 963.50	36.50 –	1,22 –		3 000.00	
3090 *	Formation et perfectionnement professionnel du personnel	14 178.20	46 821.80 –	76,76 –		61 000.00	
3091	Recrutement du personnel	16 221.80	1 078.20 –	6,24 –		17 300.00	
3100	Fournitures de bureau	39 872.35	9 727.65 –	19,62 –		49 600.00	
3101	Frais d'impression et de reliure, publications	39 300.00		0,00		39 300.00	
3102	Ouvrages spécialisés et revues	23 492.40	7.60 –	0,04 –		23 500.00	
3110	Acquisition de machines et de meubles de bureau	155 246.75	17 646.75 +	12,82		137 600.00	
					C	17 646.75	
3111 *	Acquisition de machines, d'appareils, de véhicules, d'autres pièces de mobilier etc.	279 690.40	172 309.60 –	38,13 –		452 000.00	
3120	Eau, énergie et combustibles	12 901.70	8 401.70 +	186,70		4 500.00	
					C	8 401.70	
3130	Autres marchandises	91 966.84	15 833.16 –	14,69 –		107 800.00	
3150	Entretien d'appareils et de meubles de bureau	20 981.55	6 418.45 –	23,43 –		27 400.00	
3151	Entretien de machines, d'appareils, de véhicules et d'autres pièces de mobilier	17 900.00	3 000.00 +	20,13		14 900.00	
					C	3 000.00	
3160	Loyers, fermages et redevances d'utilisation	19 784.80	6 615.20 –	25,06 –		26 400.00	
3170	Indemnités pour frais de déplacement du personnel	112 660.65	17 660.65 +	18,59		95 000.00	
					C	17 660.65	
3180	Indemnités pour prestations de service de tiers	399 033.05	3 966.95 –	0,99 –		403 000.00	
3181	Indemnités pour travaux de tiers en matière de planification et d'élaboration de projets	796 714.45	3 285.55 –	0,42 –		800 000.00	
3183	Primes d'assurance objets	3 037.00	963.00 –	24,08 –		4 000.00	
3184	Impôts et taxes	943.70	56.30 –	5,63 –		1 000.00	
3185	Frais de PTT	16 251.80	6 751.80 +	71,07		9 500.00	
					C	6 751.80	
3199	Autres biens, serv. et march.; intervent. des serv. de lutte contre les accidents d'hydroc. (pollueur non identifié)	11 416.25	13 583.75 –	54,34 –		25 000.00	

* = VOIR JUSTIFICATION DES ECARTS 3EME PARTIE

C = CREDIT SUPPLEMENTAIRE, DEPASSEMENT DE CREDIT

DIRECTION DES TRANSPORTS, DE L'ENERGIE ET DES EAUX		COMPTE	ECART BUDGETAIRE 1989			BUDGET	COMPTE
		1989	ABSOLU	EN %		1989	1988
2240	(SUITE)						
	Charges						
3650	Subventions à l'exploitation accordées à des institutions et entreprises privées	2 250.00	3 750.00 –	62,50 –		6 000.00	
3900	Imputations internes en faveur de la Chancellerie d'Etat	10 373.70	6 926.30 –	40,04 –		17 300.00	
	Revenus						
4211	Intérêts moratoires	302.05	302.05 +			0.00	
4250	Intérêts de prêts du patrimoine administratif	8 483.30	8 483.30 +			0.00	
4270	Revenus des immeubles du patrimoine administratif	4 592.00	4 592.00 +			0.00	
4340 *	Emoluments pour réservoirs et protection des eaux, rétributions pour prestations de service	700 405.05	50 405.05 +	7,75		650 000.00	
4350 *	Ventes	21 728.45	23 771.55 –	52,25 –		45 500.00	
4360 *	Remboursements de tiers	998 902.30	969 102.30 +	›999.99 +		29 800.00	
4399 *	Autres contributions	26 028.05	26 028.05 +			0.00	
4600	Subventions à l'exploitation versées par la Confédération	112 513.00	47 513.00 +	73,09		65 000.00	
	Investissement: Depenses	**43 873 349.45**	**1 423 349.45 +**	**3,35**		**42 450 000.00**	
					C	**198 913.00**	
	Recettes	**22 891 983.00**	**1 256 983.00 +**	**5,80**		**21 635 000.00**	
	Solde	**20 981 366.45 –**				**20 815 000.00 –**	
	Depenses						
5060 *	Acquisition de machines de bureau et d'équipement TED	198 913.00	198 913.00 +			0.00	
					C	198 913.00	
5061 *	Acquisition de machines, d'appareils, de véhicules et d'autres pièces de mobilier	312 462.00	137 538.00 –	30,57 –		450 000.00	
5620	Subv. inv. versées aux comm. et assoc. droit pub. à affect. dét. p. instal. évacu./trait. eaux usées et élimin. déchets	20 999 991.45	8.55 –	0,01 –		21 000 000.00	
5720 *	Subv. à l'inv. redistribuées aux communes pour installations d'évacuation et de traitement des eaux usées	22 361 983.00	1 361 983.00 +	6,48		21 000 000.00	
	Recettes						
6220 *	Remboursement, par des communes, de prêts et de participations	525 000.00	525 000.00 +			0.00	

DIRECTION DES TRANSPORTS, DE L'ENERGIE ET DES EAUX		COMPTE	ECART BUDGETAIRE 1989		BUDGET	COMPTE
		1989	ABSOLU	EN %	1989	1988
2240	(SUITE)					
	Recettes					
6240	Remboursement, par des sociétés d'économie mixte, de prêts et de participations	5 000.00	5 000.00 +		0.00	
6250 *	Remboursement de prêts par des institutions privées		635 000.00 –		635 000.00	
6700	Subv. fédérales à l'invest. à redistribuer pour des installations d'évacuation et de traitement des eaux usées	22 361 983.00	1 361 983.00 +	6,48	21 000 000.00	

* = VOIR JUSTIFICATION DES ECARTS 3EME PARTIE

C = CREDIT SUPPLEMENTAIRE, DEPASSEMENT DE CREDIT

DIRECTION DES FORETS		COMPTE	ECART BUDGETAIRE 1989		BUDGET	COMPTE
		1989	ABSOLU	EN %	1989	1988
23	**DIRECTION DES FORETS**					
	Fonctionnement: Charges	**59 256 443.28**	**6 866 756.72 –**	**10,38 –**	**66 123 200.00**	
					C 2 278 237.70	
	Revenus	**32 546 072.38**	**6 818 927.62 –**	**17,32 –**	**39 365 000.00**	
	Solde	**26 710 370.90 –**			**26 758 200.00 –**	
	Investissement: Depenses	**26 137 883.20**	**2 569 383.20 +**	**10,90 +**	**23 568 500.00**	
					C 533 741.25	
	Recettes	**15 641 265.15**	**5 620 265.15 +**	**56,08 +**	**10 021 000.00**	
	Solde	**10 496 618.05 –**			**13 547 500.00 –**	
2300	**SECRETARIAT**					
	Fonctionnement: Charges	**12 569 342.10**	**1 517 557.90 –**	**10,78 –**	**14 086 900.00**	
					C 704 675.55	
	Revenus	**4 471 842.20**	**366 157.80 –**	**7,57 –**	**4 838 000.00**	
	Solde	**8 097 499.90 –**			**9 248 900.00 –**	
	Charges					
3001	Indemnités versées aux autorités et aux commissions	8 332.80	2 832.80 +	51,50	5 500.00	
					C 2 832.80	
3010 *	Traitements du personnel administratif et d'exploitation	1 133 604.85	3 104.85 +	0,27	1 130 500.00	
					C 3 104.85	
3030	Contributions de l'employeur aux assurances sociales	53 857.25	6 642.75 –	10,98 –	60 500.00	
3040	Contributions de l'employeur à la Caisse d'assurance	79 582.65	417.35 –	0,53 –	80 000.00	
3050	Contributions de l'employer aux assurances maladie et accidents	656.30	4 343.70 –	86,88 –	5 000.00	
3090 *	Formation et perfectionnement professionnel du personnel	57 923.10	84 076.90 –	59,21 –	142 000.00	
3091	Recrutement du personnel	678.00	178.00 +	35,60	500.00	
					C 178.00	
3100	Fournitures de bureau	12 407.80	6 092.20 –	32,94 –	18 500.00	
3101	Frais d'impression et de reliure, publications	2 286.50	213.50 –	8,54 –	2 500.00	
3102	Ouvrages spécialisés et revues	5 651.45	348.55 –	5,81 –	6 000.00	
3110 *	Acquisition de machines et de meubles de bureau	80 794.20	65 794.20 +	438,62	15 000.00	
					C 65 794.20	
3120	Eau, énergie et combustibles	7 740.70	8 259.30 –	51,63 –	16 000.00	
3130 *	Autres marchandises	145 745.15	59 254.85 –	28,91 –	205 000.00	
3150	Entretien d'appareils et de meubles de bureau	2 935.30	10 064.70 –	77,43 –	13 000.00	
3160 *	Loyers, fermages et redevances d'utilisation	81 568.00	59 568.00 +	270,76	22 000.00	
					C 59 568.00	
3170	Indemnités pour frais de déplacement du personnel	2 661.30	2 338.70 –	46,78 –	5 000.00	

* = VOIR JUSTIFICATION DES ECARTS 3EME PARTIE

C = CREDIT SUPPLEMENTAIRE, DEPASSEMENT DE CREDIT

DIRECTION DES FORETS		COMPTE	ECART BUDGETAIRE 1989		BUDGET	COMPTE
		1989	ABSOLU	EN %	1989	1988
2300	(SUITE)					
	Charges					
3172	Frais de représentation	9 800.20	199.80 –	2,00 –	10 000.00	
3180	Indemnités pour prestations de service de tiers	874 087.70	40 912.30 –	4,48 –	915 000.00	
3185	Frais de PTT	8 392.55	607.45 –	6,75 –	9 000.00	
3600	Subventions à l'exploitation accordées à la Confédération	14 880.00	20.00 –	0,14 –	14 900.00	
3610	Subventions à l'exploitation accordées à des cantons	83 125.00	6 875.00 –	7,64 –	90 000.00	
3620 *	Subventions aux communes pour projets de protection des forêts, triages forestiers, plans d'aménagement des forêts	4 165 258.45	419 741.55 –	9,16 –	4 585 000.00 C 573 197.70	
3650 *	Subventions accordées à des institutions privées pour des projets de protection des forêts; autres	1 149 740.45	580 259.55 –	33,55 –	1 730 000.00	
3720 *	Subventions redistribuées à des communes pour des mesures contre les dégâts causés aux forêts	2 285 124.60	1 314 875.40 –	36,53 –	3 600 000.00	
3750 *	Subventions redistribuées à des institutions privées pour des mesures contre les dégâts causés aux forêts	1 896 513.45	896 513.45 +	89,65	1 000 000.00	
3900	Imputations internes en faveur de la Chancellerie d'Etat	5 994.35	5.65 –	0,10 –	6 000.00	
3990	Report au Fonds de la pêche	400 000.00		0,00	400 000.00	
	Revenus					
4270	Revenus des immeubles du patrimoine administratif	7 939.40	1 439.40 +	22,14	6 500.00	
4310	Emoluments administratifs	112 022.50	2 022.50 +	1,83	110 000.00	
4330	Emoluments de cours	168 146.75	48 146.75 +	40,12	120 000.00	
4350	Ventes	2 095.50	595.50 +	39,70	1 500.00	
4700	Subventions fédérales à redistribuer pour des mesures contre les dégâts causés aux forêts	4 181 638.05	418 361.95 –	9,10 –	4 600 000.00	

DIRECTION DES FORETS		COMPTE	ECART BUDGETAIRE 1989		BUDGET	COMPTE
		1989	ABSOLU	EN %	1989	1988
2300 (SUITE)						
Investissement:	**Depenses**	**21 420 205.65**	**4 720 205.65 +**	**28,26**	**16 700 000.00**	
					C 533 741.25	
	Recettes	**13 521 450.20**	**5 921 450.20 +**	**77,91**	**7 600 000.00**	
	Solde	**7 898 755.45 –**			**9 100 000.00 –**	
	Depenses					
5060 *	Acquisition de machines de bureau et d'équipement TED	1 288 718.25	128 718.25 +	11,09	1 160 000.00	
					C 128 718.25	
5620 *	Subventions à l'inv. aux communes pour boisements, chemins forestiers, protection contre les avalanches; autres	3 526 067.70	1 563 932.30 –	30,73 –	5 090 000.00	
5650 *	Subv. à l'inv. à des institut. privées pour boisements, construct. chem. forestiers, protect. contre avalan.; autres	3 083 969.50	233 969.50 +	8,20	2 850 000.00	
					C 405 023.00	
5720 *	Subv. à l'inv. redistribuées aux communes pour boisements, construc. de chemins forest., protection contre avalanches	7 039 676.90	2 439 676.90 +	53,03	4 600 000.00	
5750 *	Subv. à l'inv. redistribuées à des instit. priv. pour boisements, constr. chemins fores., protection contre avalanches	6 481 773.30	3 481 773.30 +	116,05	3 000 000.00	
	Recettes					
6700	Subv. féd. à l'inv. à redistr. pour boisements, construction de chemins forestiers, protection contre les avalanches	13 521 450.20	5 921 450.20 +	77,91	7 600 000.00	

* = VOIR JUSTIFICATION DES ECARTS 3EME PARTIE

C = CREDIT SUPPLEMENTAIRE, DEPASSEMENT DE CREDIT

DIRECTION DES FORETS		COMPTE	ECART BUDGETAIRE 1989		BUDGET	COMPTE
		1989	ABSOLU	EN %	1989	1988
2301	**FONDS DESTINE A RENFORCER L'ACTION BIENFAISANTE DE LA FORET**					
	Fonctionnement: Charges	**2 350.00**	**27 650.00 –**	**92,17 –**	**30 000.00**	
	Revenus	**2 350.00**	**27 650.00 –**	**92,17 –**	**30 000.00**	
	Solde					
	Charges					
3650 *	Subventions accordées aux propriétaires de forêts pour des sentiers écologiques et mesures préventives		30 000.00 –		30 000.00	
3800	Versement au Fonds spécial figurant au bilan	2 350.00	2 350.00 +		0.00	
	Revenus					
4650 *	Subventions versées par des propriétaires de forêts	2 350.00	27 650.00 –	92,17 –	30 000.00	

* = VOIR JUSTIFICATION DES ECARTS 3EME PARTIE

C = CREDIT SUPPLEMENTAIRE, DEPASSEMENT DE CREDIT

DIRECTION DES FORETS			COMPTE	ECART BUDGETAIRE 1989			BUDGET	COMPTE
			1989	ABSOLU	EN %		1989	1988
2305	**INSPECTION DES FORETS ET OFFICES FORESTIERS D'ARRONDISSEMENT**							
	Fonctionnement:	**Charges**	**11 099 566.60**	**462 933.40 –**	**4,01 –**		**11 562 500.00**	
						C	**324 800.30**	
		Revenus	**699 523.10**	**3 595 476.90 –**	**83,72 –**		**4 295 000.00**	
		Solde	**10 400 043.50 –**				**7 267 500.00 –**	
	Charges							
3010	Traitements du personnel administratif et d'exploitation		8 031 078.15	448 221.85 –	5,29 –		8 479 300.00	
3030 *	Contributions de l'employeur aux assurances sociales		525 649.95	83 849.95 +	18,97		441 800.00	
						C	83 849.95	
3040 *	Contributions de l'employeur à la Caisse d'assurance		808 245.00	88 845.00 +	12,34		719 400.00	
						C	88 845.00	
3050	Contributions de l'employer aux assurances maladie et accidents		22 406.60	17 593.40 –	43,99 –		40 000.00	
3061 *	Allocations de logement			126 000.00 –			126 000.00	
3091	Recrutement du personnel		8 673.55	4 673.55 +	116,83		4 000.00	
						C	4 673.55	
3100 *	Fournitures de bureau		146 234.10	81 234.10 +	124,97		65 000.00	
						C	81 234.10	
3101	Frais d'impression et de reliure, publications		24 986.95	5 013.05 –	16,72 –		30 000.00	
3102	Ouvrages spécialisés et revues		29 985.90	14.10 –	0,05 –		30 000.00	
3110	Acquisition de machines et de meubles de bureau		89 535.65	4 364.35 –	4,65 –		93 900.00	
3120	Eau, énergie et combustibles		26 274.90	23 725.10 –	47,46 –		50 000.00	
3130	Autres marchandises		6 065.85	3 934.15 –	39,35 –		10 000.00	
3150	Entretien d'appareils et de meubles de bureau		16 572.55	2 572.55 +	18,37		14 000.00	
						C	2 572.55	
3160	Loyers, fermages et redevances d'utilisation		187 240.80	47 759.20 –	20,33 –		235 000.00	
3170	Indemnités pour frais de déplacement du personnel		520 903.80	49 096.20 –	8,62 –		570 000.00	
3180	Indemnités pour prestations de service de tiers		232 467.70	19 632.30 –	7,79 –		252 100.00	
3181	Indemnités pour travaux de planification et d'élaboration de projets (ingénieurs forestiers indépendants)		316 852.00	46 852.00 +	17,35		270 000.00	
						C	46 852.00	
3185	Frais de PTT		92 773.15	16 773.15 +	22,06		76 000.00	
						C	16 773.15	
3186 *	Traitement des données BEDAG		420.00	39 580.00 –	98,95 –		40 000.00	
3650	Subventions à l'exploitation accordées à des institutions et entreprises privées		300.00	2 700.00 –	90,00 –		3 000.00	
3900	Imputations internes en faveur de la Chancellerie d'Etat		12 900.00	100.00 –	0,77 –		13 000.00	

* = VOIR JUSTIFICATION DES ECARTS 3EME PARTIE

C = CREDIT SUPPLEMENTAIRE, DEPASSEMENT DE CREDIT

DIRECTION DES FORETS		COMPTE	ECART BUDGETAIRE 1989		BUDGET	COMPTE
		1989	ABSOLU	EN %	1989	1988
2305	(SUITE)					
	Revenus					
4270	Revenus des immeubles du patrimoine administratif	18 804.00	1 196.00 –	5,98 –	20 000.00	
4340 *	Rétributions pour plans d'aménagement, élaboration de projets, direction de travaux de constr., autres prest. service	680 719.10	1 079 280.90 –	61,33 –	1 760 000.00	
4902	Imputations internes de l'Administration des forêts domaniales pour les traitements du personnel forestier		2 515 000.00 –		2 515 000.00	

* = VOIR JUSTIFICATION DES ECARTS 3EME PARTIE

C = CREDIT SUPPLEMENTAIRE, DEPASSEMENT DE CREDIT

DIRECTION DES FORETS		COMPTE	ECART BUDGETAIRE 1989		BUDGET	COMPTE
		1989	ABSOLU	EN %	1989	1988
2310	**ADMINISTRATION DES FORETS DOMANIALES**					
	Fonctionnement: Charges	**25 130 180.28**	**4 014 919.72 –**	**13,78 –**	**29 145 100.00**	
					C 1 158 007.45	
	Revenus	**19 457 945.63**	**2 704 054.37 –**	**12,21 –**	**22 162 000.00**	
	Solde	**5 672 234.65 –**			**6 983 100.00 –**	
	Charges					
3010 *	Traitements du personnel administratif et d'exploitation	16 174 641.20	1 427 358.80 –	8,11 –	17 602 000.00	
3030 *	Contributions de l'employeur aux assurances sociales	775 235.75	167 764.25 –	17,80 –	943 000.00	
3040 *	Contributions de l'employeur à la Caisse d'assurance	586 853.90	846 146.10 –	59,05 –	1 433 000.00	
3050 *	Contributions de l'employer aux assurances maladie et accidents	1 294 309.40	358 690.60 –	21,70 –	1 653 000.00	
3060	Vêtements de service et allocations y relatives	163 603.45	16 396.55 –	9,11 –	180 000.00	
3062 *	Allocations de repas	326 187.60	286 187.60 +	715,46	40 000.00	
					C 286 187.60	
3111	Acquisition de machines, d'appareils, de véhicules, d'autres pièces de mobilier etc.	678 717.30	3 782.70 –	0,56 –	682 500.00	
3120	Eau, énergie et combustibles	28 804.35	1 195.65 –	3,99 –	30 000.00	
3130	Autres marchandises	716 829.55	32 170.45 –	4,30 –	749 000.00	
3141	Entretien des domaines faisant partie du patrimoine administratif	103 501.45	46 598.55 –	31,05 –	150 100.00	
3149 *	Entretien des chemins forestiers	403 417.45	166 582.55 –	29,23 –	570 000.00	
3151 *	Entretien de machines, d'appareils, de véhicules et d'autres pièces de mobilier	274 128.15	155 871.85 –	36,25 –	430 000.00	
3160 *	Loyers, fermages et redevances d'utilisation	55 528.65	46 028.65 +	484,51	9 500.00	
					C 46 028.65	
3170 *	Indemnités pour frais de déplacement du personnel	204 926.75	149 926.75 +	272,59	55 000.00	
					C 149 926.75	
3180 *	Indemnités pour prestations de service de tiers	2 218 864.45	675 864.45 +	43,80	1 543 000.00	
					C 675 864.45	
3181 *	Indemnités pour travaux de tiers en matière de planification et d'élaboration de projets	23 136.90	46 863.10 –	66,95 –	70 000.00	
3183	Primes d'assurance objets	127 274.15	22 725.85 –	15,16 –	150 000.00	
3184	Impôts et taxes	152 275.45	47 724.55 –	23,87 –	200 000.00	
3199	Autres biens, services et marchandises	44 055.65	10 944.35 –	19,90 –	55 000.00	
3300	Amortissement d'avoirs du patrimoine financier	768 554.73	768 554.73 +		0.00	
3650 *	Subventions à l'exploitation accordées à des institutions et entreprises privées	9 334.00	75 666.00 –	89,02 –	85 000.00	

* = VOIR JUSTIFICATION DES ECARTS 3EME PARTIE

C = CREDIT SUPPLEMENTAIRE, DEPASSEMENT DE CREDIT

DIRECTION DES FORETS	COMPTE	ECART BUDGETAIRE 1989		BUDGET	COMPTE
	1989	ABSOLU	EN %	1989	1988
2310 (SUITE)					
Charges					
3902 * Imputations internes en faveur de l'Inspection des forêts		2 515 000.00 –		2 515 000.00	
Revenus					
4112 * Concessions et patentes	15 436.50	37 563.50 –	70,88 –	53 000.00	
4270 Revenus des immeubles du patrimoine administratif	305 773.75	65 773.75 +	27,40	240 000.00	
4340 * Rétributions pour travaux, utilisations, autres prestations de service	4 905 136.05	1 333 863.95 –	21,38 –	6 239 000.00	
4350 * Ventes	11 612 895.38	1 361 104.62 –	10,50 –	12 974 000.00	
4360 * Remboursements de tiers	484 002.10	284 002.10 +	142,00	200 000.00	
4380 * Prestations effectuées par le personnel de l'Etat pour ses investissements	1 489 239.00	489 239.00 +	48,92	1 000 000.00	
4391 * Travaux d'entretien effectués par le personnel de l'Etat		656 000.00 –		656 000.00	
4600 * Subventions à l'exploitation versées par la Confédération	637 462.85	162 537.15 –	20,32 –	800 000.00	
4903 Imputations internes de divisions administratives pour fermages et loyers	8 000.00	8 000.00 +		0.00	
Investissement: Depenses	**4 406 588.05**	**1 031 911.95 –**	**18,98 –**	**5 438 500.00**	
Recettes	**2 106 809.95**	**581 809.95 +**	**38,15**	**1 525 000.00**	
Solde	**2 299 778.10 –**			**3 913 500.00 –**	
Depenses					
5019 * Construction de chemins forestiers	2 122 828.35	287 371.65 –	11,93 –	2 410 200.00	
5030 * Acquisition et construction d'immeubles du patrimoine administratif	65 528.00	157 972.00 –	70,69 –	223 500.00	
5050 * Acquisition de forêts, projets de boisement et de construction d'ouvrages de protection	1 933 674.10	561 125.90 –	22,50 –	2 494 800.00	
5061 Acquisition de machines, d'appareils, de véhicules et d'autres pièces de mobilier	284 557.60	25 442.40 –	8,21 –	310 000.00	
Recettes					
6050 Transfert de forêts au patrimoine financier	18 305.00	13 305.00 +	266,10	5 000.00	
6600 * Subventions fédérales à l'investissement pour la construction de chemins forestiers	2 065 006.70	565 006.70 +	37,66	1 500 000.00	

DIRECTION DES FORETS		COMPTE	ECART BUDGETAIRE 1989		BUDGET	COMPTE
		1989	ABSOLU	EN %	1989	1988
2310	(SUITE)					
	Recettes					
6620	Subventions aux investissements versées par des communes	19 619.85	4 619.85 +	30,79	15 000.00	
6690	Autres subventions aux investissements	3 878.40	1 121.60 –	22,44 –	5 000.00	

DIRECTION DES FORETS			COMPTE	ECART BUDGETAIRE 1989		BUDGET	COMPTE
			1989	ABSOLU	EN %	1989	1988
2311	**FOND DE L'INSPECTION DES FORETS ET DE L'ADMINISTRATION FORESTIERE**						
	Fonctionnement:	**Charges**	**13 038.00**	**13 038.00 +**		**0.00**	
		Revenus	**13 038.00**	**13 038.00 +**		**0.00**	
		Solde					
	Charges						
3920	Bonification d'amortissements sur le patrimoine administratif		13 038.00	13 038.00 +		0.00	
	Revenus						
4800	Prélèvement sur le fonds spécial figurant au bilan		13 038.00	13 038.00 +		0.00	
	Investissement: Depenses		**26 043.00**	**23 957.00 –**	**47,92 –**	**50 000.00**	
	Recettes		**13 005.00**	**36 995.00 –**	**73,99 –**	**50 000.00**	
	Solde		**13 038.00 –**				
	Depenses						
5050 *	Reboisements compensatoires des forêts de l'Etat			45 000.00 –		45 000.00	
5650 *	Subventions à l'investissement versées aux propriétaires de forêts		26 043.00	21 043.00 +	420,86	5 000.00	
	Recettes						
6690 *	Subventions à l'investissement versées par les propriétaires de forêts pour des reboisements compensatoires		13 005.00	36 995.00 –	73,99 –	50 000.00	

* = VOIR JUSTIFICATION DES ECARTS 3EME PARTIE

C = CREDIT SUPPLEMENTAIRE, DEPASSEMENT DE CREDIT

DIRECTION DES FORETS			COMPTE	ECART BUDGETAIRE 1989		BUDGET	COMPTE
			1989	ABSOLU	EN %	1989	1988
2320	**INSPECTION DE LA CHASSE**						
	Fonctionnement:	**Charges**	**4 128 699.65**	**348 000.35 –**	**7,78 –**	**4 476 700.00**	
						C 4 029.40	
		Revenus	**4 284 261.60**	**30 738.40 –**	**0,72 –**	**4 315 000.00**	
		Solde	**155 561.95 +**			**161 700.00 –**	
	Charges						
3001	Indemnités versées aux autorités et aux commissions		19 294.30	8 705.70 –	31,10 –	28 000.00	
3010	Traitements du personnel administratif et d'exploitation		2 983 943.40	138 056.60 –	4,43 –	3 122 000.00	
3030	Contributions de l'employeur aux assurances sociales		147 062.50	62.50 +	0,04	147 000.00	
						C 62.50	
3040	Contributions de l'employeur à la Caisse d'assurance		212 002.75	2.75 +	0,00	212 000.00	
						C 2.75	
3060	Vêtements de service et allocations y relatives		40 000.00		0,00	40 000.00	
3061	Allocations de logement		88 803.40	7 196.60 –	7,50 –	96 000.00	
3090	Formation et perfectionnement professionnel du personnel		8 428.80	1 571.20 –	15,72 –	10 000.00	
3091	Recrutement du personnel		275.15	2 224.85 –	89,00 –	2 500.00	
3100	Fournitures de bureau		12 674.60	2 325.40 –	15,51 –	15 000.00	
3101	Frais d'impression et de reliure, publications		22 930.75	7 069.25 –	23,57 –	30 000.00	
3102	Ouvrages spécialisés et revues		2 051.75	948.25 –	31,61 –	3 000.00	
3110	Acquisition de machines et de meubles de bureau		539.10	1 460.90 –	73,05 –	2 000.00	
3111	Acquisition de machines, d'appareils, de véhicules, d'autres pièces de mobilier etc.		14 399.70	2 600.30 –	15,30 –	17 000.00	
3120	Eau, énergie et combustibles		19 121.20	3 878.80 –	16,87 –	23 000.00	
3130	Autres marchandises		69 347.45	15 152.55 –	17,94 –	84 500.00	
3141	Entretien des domaines faisant partie du patrimoine administratif		4 044.10	5 955.90 –	59,56 –	10 000.00	
3150	Entretien d'appareils et de meubles de bureau		755.20	744.80 –	49,66 –	1 500.00	
3151	Entretien de machines, d'appareils, de véhicules et d'autres pièces de mobilier		8 000.00		0,00	8 000.00	
3160	Loyers, fermages et redevances d'utilisation		567.40	1 932.60 –	77,31 –	2 500.00	
3170	Indemnités pour frais de déplacement du personnel		358 256.10	52 743.90 –	12,84 –	411 000.00	
3180	Indemnités pour prestations de service de tiers		21 202.05	12 797.95 –	37,65 –	34 000.00	
3183	Primes d'assurance objets		2 283.50	116.50 –	4,86 –	2 400.00	
3184	Impôts et taxes		456.80	543.20 –	54,32 –	1 000.00	
3185	Frais de PTT		29 964.15	3 964.15 +	15,24	26 000.00	
						C 3 964.15	

* = VOIR JUSTIFICATION DES ECARTS 3EME PARTIE

C = CREDIT SUPPLEMENTAIRE, DEPASSEMENT DE CREDIT

DIRECTION DES FORETS		COMPTE	ECART BUDGETAIRE 1989		BUDGET	COMPTE
		1989	ABSOLU	EN %	1989	1988
2320	(SUITE)					
	Charges					
3199	Autres biens, services et marchandises	10 400.00	4 600.00 –	30,67 –	15 000.00	
3620	Subventions à l'exploitation accordées à des communes	153.00	4 847.00 –	96,94 –	5 000.00	
3650 *	Subventions à l'exploitation accordées à des institutions et entreprises privées	42 450.00	74 550.00 –	63,72 –	117 000.00	
3900	Imputations internes en faveur de la Chancellerie d'Etat	3 067.50	1 932.50 –	38,65 –	5 000.00	
3903	Imputations internes pour fermage et loyer de domaines cantonaux	6 225.00	75.00 –	1,20 –	6 300.00	
	Revenus					
4100	Revenus de régales	2 810 290.00	60 290.00 +	2,19	2 750 000.00	
4270	Revenus des immeubles du patrimoine administratif	7 240.80	240.80 +	3,44	7 000.00	
4310	Emoluments administratifs	37 596.00	9 596.00 +	34,27	28 000.00	
4350	Ventes	309 742.20	20 257.80 –	6,14 –	330 000.00	
4399 *	Autres contributions		60 000.00 –		60 000.00	
4600	Subventions à l'exploitation versées par la Confédération	84 141.60	858.40 –	1,01 –	85 000.00	
4650 *	Subv.à l'exploitation versées par des personnes physiques et par des institutions (legs/ fondations à office)	41 705.85	26 705.85 +	178,03	15 000.00	
4902	Imputations internes de divisions administratives pour prestations diverses	739 790.35	85 209.65 –	10,33 –	825 000.00	
4991	Prélèvements du Fonds de lutte contre les maladies et du Fonds de la pêche	253 754.80	38 754.80 +	18,02	215 000.00	

DIRECTION DES FORETS			COMPTE	ECART BUDGETAIRE 1989		BUDGET	COMPTE
			1989	ABSOLU	EN %	1989	1988
2321	**FONDS POUR LES DOMMAGES CAUSES PAR LE GIBIER**						
	Fonctionnement:	**Charges**	**493 857.70**	**6 142.30 –**	**1,23 –**	**500 000.00**	
		Revenus	**493 857.70**	**6 142.30 –**	**1,23 –**	**500 000.00**	
		Solde					
	Charges						
3650	Subventions accordées à des privés et à des institutions pour des projets en matière de recherche		12 412.00	7 588.00 –	37,94 –	20 000.00	
3660	Subventions accordées à des victimes pour réparation et prévention des dommages causés par le gibier		481 445.70	1 445.70 +	0,30	480 000.00	
	Revenus						
4690	Contributions des chasseurs à la réparation et à la prévention des dommages causés par le gibier		402 292.20	17 292.20 +	4,49	385 000.00	
4800	Prélèvement sur le fonds spécial figurant au bilan		91 565.50	23 434.50 –	20,38 –	115 000.00	

DIRECTION DES FORETS			COMPTE	ECART BUDGETAIRE 1989		BUDGET	COMPTE
			1989	ABSOLU	EN %	1989	1988
2322	**FONDS DE CHASSE**						
	Fonctionnement:	**Charges**	**171 629.70**	**59 629.70 +**	**53,24**	**112 000.00**	
		Revenus	**171 629.70**	**59 629.70 +**	**53,24**	**112 000.00**	
		Solde					
	Charges						
3111	Acquisition de machines, d'appareils, de véhicules, d'autres pièces de mobilier etc.		13 965.35	6 034.65 –	30,18 –	20 000.00	
3130	Autres marchandises		15 527.10	7 527.10 +	94,08	8 000.00	
3141 *	Entretien des domaines faisant partie du patrimoine administratif		27 431.25	27 431.25 +		0.00	
3180 *	Indemnités pour prestations de service de tiers		60 000.50	45 000.50 +	300,00	15 000.00	
3800	Versement au Fonds spécial figurant au bilan		54 705.50	14 294.50 –	20,72 –	69 000.00	
	Revenus						
4350	Ventes		20 356.70	8 356.70 +	69,63	12 000.00	
4399 *	Contributions des chasseurs pour erreurs de tir		122 690.00	62 690.00 +	104,48	60 000.00	
4910	Bonification d'intérêts sur le compte du bilan du Fonds spécial		28 583.00	11 417.00 –	28,55 –	40 000.00	

DIRECTION DES FORETS			COMPTE	ECART BUDGETAIRE 1989		BUDGET	COMPTE
			1989	ABSOLU	EN %	1989	1988
2323	**FONDS DE RESERVE POUR LA CHASSE DE LA DIRECTION DES FORETS**						
	Fonctionnement:	**Charges**	**141 659.00**	**3 659.00 +**	**2,65**	**138 000.00**	
		Revenus	**141 659.00**	**3 659.00 +**	**2,65**	**138 000.00**	
		Solde					
	Charges						
3650	Subventions à la sauvegarde du gibier accordées aux associations de chasseurs		137 636.15	17 636.15 +	14,69	120 000.00	
3800	Versement au Fonds spécial figurant au bilan		4 022.85	13 977.15 –	77,66 –	18 000.00	
	Revenus						
4690	Contributions des chasseurs à la sauvegarde du gibier		129 060.00	9 060.00 +	7,55	120 000.00	
4910	Bonification d'intérêts sur le compte du bilan du Fonds spécial		12 599.00	5 401.00 –	30,01 –	18 000.00	

DIRECTION DES FORETS		COMPTE	ECART BUDGETAIRE 1989		BUDGET	COMPTE
		1989	ABSOLU	EN %	1989	1988
2325	**FOND DE LA PECHE**					
	Fonctionnement: Charges	**2 361 217.80**	**401 282.20 –**	**14,53 –**	**2 762 500.00**	
	Revenus	**2 361 217.80**	**401 282.20 –**	**14,53 –**	**2 762 500.00**	
	Solde					
	Charges					
3001	Indemnités versées aux autorités et aux commissions	837.50	1 162.50 –	58,13 –	2 000.00	
3010	Traitements du personnel administratif et d'exploitation	1 355 696.10	32 503.90 –	2,35 –	1 388 200.00	
3030	Contributions de l'employeur aux assurances sociales	68 188.60	2 588.60 +	3,94	65 600.00	
3040	Contributions de l'employeur à la Caisse d'assurance	108 596.65	13 596.65 +	14,31	95 000.00	
3060	Vêtements de service et allocations y relatives	15 438.00	438.00 +	2,92	15 000.00	
3061	Allocations de logement	13 248.20	3 251.80 –	19,71 –	16 500.00	
3080	Indemnités versées au personnel temporaire	21 239.35	6 760.65 –	24,15 –	28 000.00	
3090	Formation et perfectionnement professionnel du personnel	1 841.25	2 158.75 –	53,97 –	4 000.00	
3100	Fournitures de bureau	12 027.45	27.45 +	0,22	12 000.00	
3101 *	Frais d'impression et de reliure, publications	5 521.20	29 478.80 –	84,23 –	35 000.00	
3102	Ouvrages spécialisés et revues	2 193.85	193.85 +	9,69	2 000.00	
3110	Acquisition de machines et de meubles de bureau	3 946.55	1 446.55 +	57,86	2 500.00	
3111 *	Acquisition de machines, d'appareils, de véhicules, d'autres pièces de mobilier etc.	95 257.95	175 742.05 –	64,85 –	271 000.00	
3120	Eau, énergie et combustibles	41 470.25	3 529.75 –	7,85 –	45 000.00	
3130	Autres marchandises	72 318.40	33 681.60 –	31,78 –	106 000.00	
3141 *	Entretien des domaines faisant partie du patrimoine administratif	23 927.50	93 072.50 –	79,55 –	117 000.00	
3150	Entretien d'appareils et de meubles de bureau	1 381.95	1 618.05 –	53,94 –	3 000.00	
3151	Entretien de machines, d'appareils, de véhicules et d'autres pièces de mobilier	29 399.80	15 600.20 –	34,67 –	45 000.00	
3160	Loyers, fermages et redevances d'utilisation	3 455.00	545.00 –	13,63 –	4 000.00	
3170	Indemnités pour frais de déplacement du personnel	120 948.25	24 051.75 –	16,59 –	145 000.00	
3180	Indemnités pour prestations de service de tiers	61 927.20	72.80 –	0,12 –	62 000.00	
3183	Primes d'assurance objets	9 315.65	1 115.65 +	13,60	8 200.00	
3184	Impôts et taxes	5 229.50	229.50 +	4,59	5 000.00	
3185	Frais de PTT	8 849.75	849.75 +	10,62	8 000.00	
3610	Subventions à l'exploitation accordées à des cantons	17 000.00		0,00	17 000.00	

DIRECTION DES FORETS		COMPTE	ECART BUDGETAIRE 1989		BUDGET	COMPTE
		1989	ABSOLU	EN %	1989	1988
2325	(SUITE)					
	Charges					
3650	Subventions à l'exploitation accordées à des institutions et entreprises privées	175 845.40	34 154.60 –	16,27 –	210 000.00	
3750	Subventions redistribuées à des institutions priveés	25 541.00	541.00 +	2,16	25 000.00	
3900	Imputations internes en faveur de la Chancellerie d'Etat	595.70	3 404.30 –	85,11 –	4 000.00	
3903	Imputations internes pour fermage et loyer de domaines cantonaux	6 225.00	275.00 –	4,24 –	6 500.00	
3991 *	Report au compte de fonctionnement de l'Inspectorat de la chasse	53 754.80	38 754.80 +	258,36	15 000.00	
	Revenus					
4100 *	Revenus de régales	1 552 735.90	332 735.90 +	27,27	1 220 000.00	
4112	Recettes des eaux affermées	74 382.00	4 382.00 +	6,26	70 000.00	
4270	Revenus des immeubles du patrimoine administratif	21 374.40	1 074.40 +	5,29	20 300.00	
4340 *	Autres redevances d'utilisation et prestations de service	10 372.50	11 627.50 –	52,86 –	22 000.00	
4350 *	Ventes	35 794.95	35 294.95 +	›999.99 +	500.00	
4360 *	Recettes des vidanges des cours d'eau	115 925.20	40 074.80 –	25,69 –	156 000.00	
4600	Subventions à l'exploitation versées par la Confédération	60 361.00	10 361.00 +	20,72	50 000.00	
4700	Subventions à redistribuer versées par la Confédération	25 541.00	541.00 +	2,16	25 000.00	
4800	Prélèvement sur le fonds spécial figurant au bilan	61 730.85	733 969.15 –	92,25 –	795 700.00	
4990	Report du solde du cpte fonct. du Secrét. génér. de la Dir. des forêts et de l'Inspection de la protect. de la nature	403 000.00		0,00	403 000.00	

DIRECTION DES FORETS			COMPTE	ECART BUDGETAIRE 1989		BUDGET	COMPTE
			1989	ABSOLU	EN %	1989	1988
2330	**INSPECTION DE LA PROTECTION DE LA NATURE**						
	Fonctionnement:	**Charges**	**3 144 902.45**	**164 597.55 –**	**4,98 –**	**3 309 500.00**	
						C 86 725.00	
		Revenus	**448 747.65**	**236 247.65 +**	**111,17**	**212 500.00**	
		Solde	**2 696 154.80 –**			**3 097 000.00 –**	
	Charges						
3001	Indemnités versées aux autorités et aux commissions		3 310.65	3 689.35 –	52,71 –	7 000.00	
3010	Traitements du personnel administratif et d'exploitation		782 833.50	39 233.50 +	5,27	743 600.00	
						C 39 233.50	
3030	Contributions de l'employeur aux assurances sociales		39 168.50	5 168.50 +	15,20	34 000.00	
						C 5 168.50	
3040 *	Contributions de l'employeur à la Caisse d'assurance		72 673.00	23 373.00 +	47,40	49 300.00	
						C 23 373.00	
3060	Vêtements de service et allocations y relatives		13 499.15	8 500.85 –	38,65 –	22 000.00	
3061	Allocations de logement		2 400.00		0,00	2 400.00	
3080	Postes de stagiaires			6 000.00 –		6 000.00	
3090	Formation et perfectionnement professionnel du personnel		6 722.40	10 277.60 –	60,46 –	17 000.00	
3091	Recrutement du personnel		1 681.30	318.70 –	15,94 –	2 000.00	
3100	Fournitures de bureau		9 851.55	148.45 –	1,49 –	10 000.00	
3101	Frais d'impression et de reliure, publications		13 407.75	8 592.25 –	39,06 –	22 000.00	
3102	Ouvrages spécialisés et revues		2 496.35	3.65 –	0,15 –	2 500.00	
3110	Acquisition de machines et de meubles de bureau		25 666.75	1 833.25 –	6,67 –	27 500.00	
3111	Acquisition de machines, d'appareils, de véhicules, d'autres pièces de mobilier etc.		14 750.80	249.20 –	1,67 –	15 000.00	
3120	Eau, énergie et combustibles		6 851.30	2 648.70 –	27,89 –	9 500.00	
3130	Autres marchandises		20 967.50	6 032.50 –	22,35 –	27 000.00	
3149	Entretien des réserves naturelles		631 307.25	43 692.75 –	6,48 –	675 000.00	
3150	Entretien d'appareils et de meubles de bureau		660.00	1 840.00 –	73,60 –	2 500.00	
3151	Entretien de machines, d'appareils, de véhicules et d'autres pièces de mobilier		17 819.30	4 180.70 –	19,01 –	22 000.00	
3160 *	Loyers, fermages et redevances d'utilisation		56 950.00	18 950.00 +	49,86	38 000.00	
						C 18 950.00	
3170 *	Indemnités pour frais de déplacement du personnel		23 933.00	32 067.00 –	57,27 –	56 000.00	
3180	Indemnités pour prestations de service de tiers		598 822.75	15 177.25 –	2,48 –	614 000.00	
3183	Primes d'assurance objets		3 595.75	1 404.25 –	28,09 –	5 000.00	
3184	Impôts et taxes		1 171.60	28.40 –	2,37 –	1 200.00	
3185	Frais de PTT		7 567.45	5 432.55 –	41,79 –	13 000.00	

* = VOIR JUSTIFICATION DES ECARTS 3EME PARTIE

C = CREDIT SUPPLEMENTAIRE, DEPASSEMENT DE CREDIT

DIRECTION DES FORETS		COMPTE	ECART BUDGETAIRE 1989		BUDGET	COMPTE
		1989	ABSOLU	EN %	1989	1988
2330	(SUITE)					
	Charges					
3620	Subventions à l'exploitation accordées à des communes	4 000.00	1 000.00 –	20,00 –	5 000.00	
3650	Subventions à l'exploitation accordées à des institutions et entreprises privées	127 346.00	10 654.00 –	7,73 –	138 000.00	
3900	Imputations internes en faveur de la Chancellerie d'Etat	2 658.50	2 341.50 –	46,83 –	5 000.00	
3902	Imputations internes en faveur des divisions administratives pour prestations diverses	649 790.35	85 209.65 –	11,60 –	735 000.00	
3990	Report au Fonds de la pêche	3 000.00		0,00	3 000.00	
	Revenus					
4270	Revenus des immeubles du patrimoine administratif	13 769.15	1 230.85 –	8,21 –	15 000.00	
4310	Emoluments administratifs	7 603.50	2 396.50 –	23,97 –	10 000.00	
4350	Ventes	9 399.95	9 399.95 +		0.00	
4360	Remboursements de tiers	496.00	7 004.00 –	93,39 –	7 500.00	
4399 *	Autres contributions	22 164.45	22 164.45 +		0.00	
4600 *	Subventions à l'exploitation versées par la Confédération	395 314.60	215 314.60 +	119,61	180 000.00	
	Investissement: Depenses	**285 046.50**	**1 094 953.50 –**	**79,35 –**	**1 380 000.00**	
	Recettes		**846 000.00 –**		**846 000.00**	
	Solde	**285 046.50 –**			**534 000.00 –**	
	Depenses					
5000 *	Acquisition de sols dignes de protection; réserves naturelles, surfaces vertes, etc.		130 000.00 –		130 000.00	
5019 *	Autres ouvrages de génie civil		100 000.00 –		100 000.00	
5061	Acquisition de machines, d'appareils, de véhicules et d'autres pièces de mobilier	148 000.00	2 000.00 –	1,34 –	150 000.00	
5800 *	Indemnités pour expropriations matérielles (restrictions de jouissance)	137 046.50	862 953.50 –	86,30 –	1 000 000.00	
	Recettes					
6600 *	Subventions aux investissements versées par la Confédération		846 000.00 –		846 000.00	

DIRECTION DE L'AGRICULTURE		COMPTE	ECART BUDGETAIRE 1989		BUDGET	COMPTE
		1989	ABSOLU	EN %	1989	1988
24	**DIRECTION DE L'AGRICULTURE**					
	Fonctionnement: Charges	**307 914 524.49**	**34 562 124.49 +**	**12,64 +**	**273 352 400.00**	
					C 1 287 649.05	
	Revenus	**255 908 666.85**	**41 041 866.85 +**	**19,10 +**	**214 866 800.00**	
	Solde	**52 005 857.64 –**			**58 485 600.00 –**	
	Investissement: Depenses	**40 101 601.00**	**3 053 399.00 –**	**7,07 –**	**43 155 000.00**	
					C 296 824.00	
	Recettes	**17 559 641.40**	**3 285 358.60 –**	**15,76 –**	**20 845 000.00**	
	Solde	**22 541 959.60 –**			**22 310 000.00 –**	
2400	**SECRETARIAT**					
	Fonctionnement: Charges	**254 618 706.10**	**36 203 506.10 +**	**16,57**	**218 415 200.00**	
					C 96 457.80	
	Revenus	**228 902 841.35**	**42 550 241.35 +**	**22,83**	**186 352 600.00**	
	Solde	**25 715 864.75 –**			**32 062 600.00 –**	
	Charges					
3001	Indemnités versées aux autorités et aux commissions	449 524.05	12 475.95 –	2,71 –	462 000.00	
3010	Traitements du personnel administratif et d'exploitation	3 783 005.20	12 705.20 +	0,33	3 770 300.00	
					C 12 705.20	
3030	Contributions de l'employeur aux assurances sociales	209 697.10	14 197.10 +	7,26	195 500.00	
					C 14 197.10	
3040	Contributions de l'employeur à la Caisse d'assurance	318 740.55	38 040.55 +	13,55	280 700.00	
					C 38 040.55	
3041	Contributions de l'employeur à d'autres caisses d'assurance du personnel	14 043.15	1 956.85 –	12,24 –	16 000.00	
3090	Formation et perfectionnement professionnel du personnel	20 614.75	4 885.25 –	19,16 –	25 500.00	
3091	Recrutement du personnel	8 347.70	152.30 –	1,80 –	8 500.00	
3100	Fournitures de bureau	28 088.85	911.15 –	3,15 –	29 000.00	
3101	Frais d'impression et de reliure, publications	53 142.50	2 357.50 –	4,25 –	55 500.00	
3102	Ouvrages spécialisés et revues	8 396.00	4 104.00 –	32,84 –	12 500.00	
3106	Matériel didactique (destiné à l'enseignement et à la recherche)	1 066.50	933.50 –	46,68 –	2 000.00	
3110	Acquisition de machines et de meubles de bureau	205 282.20	25 282.20 +	14,04	180 000.00	
					C 25 282.20	
3111	Acquisition de machines, d'appareils, de véhicules, d'autres pièces de mobilier etc.	58 991.40	1 008.60 –	1,69 –	60 000.00	
3120	Eau, énergie et combustibles	34 029.25	17 370.75 –	33,80 –	51 400.00	
3130	Autres marchandises	57 943.80	8 056.20 –	12,21 –	66 000.00	
3141	Entretien des domaines faisant partie du patrimoine administratif	1 031.65	4 968.35 –	82,81 –	6 000.00	

* = VOIR JUSTIFICATION DES ECARTS 3EME PARTIE

C = CREDIT SUPPLEMENTAIRE, DEPASSEMENT DE CREDIT

DIRECTION DE L'AGRICULTURE		COMPTE	ECART BUDGETAIRE 1989			BUDGET	COMPTE
		1989	ABSOLU	EN %		1989	1988
2400	(SUITE)						
	Charges						
3150	Entretien d'appareils et de meubles de bureau	9 500.60	2 499.40 –	20,83 –		12 000.00	
3151	Entretien de machines, d'appareils, de véhicules et d'autres pièces de mobilier	3 000.00		0,00		3 000.00	
3160	Loyers, fermages et redevances d'utilisation	76 682.00	6 318.00 –	7,62 –		83 000.00	
3170	Indemnités pour frais de déplacement du personnel	77 485.75	10 014.25 –	11,45 –		87 500.00	
3172	Frais de représentation	12 056.10	443.90 –	3,56 –		12 500.00	
3180	Indemnités pour prestations de service de tiers	398 823.60	7 176.40 –	1,77 –		406 000.00	
3183	Primes d'assurance objets	3 188.90	811.10 –	20,28 –		4 000.00	
3185	Frais de PTT	13 869.15	130.85 –	0,94 –		14 000.00	
3610	Subventions à l'exploitation accordées à des cantons	1 152 197.80	138 302.20 –	10,72 –		1 290 500.00	
3620 *	Subventions à l'exploitation accordées à des communes	11 532 555.55	702 444.45 –	5,75 –		12 235 000.00	
3650 *	Subventions à l'exploitation accordées à des institutions et entreprises privées	27 292 463.90	2 217 536.10 –	7,52 –		29 510 000.00	
3720 *	Subventions redistribuées à des communes	203 441 838.40	39 514 838.40 +	24,10		163 927 000.00	
3750	Subventions redistribuées à des institutions priveés	4 527 942.30	67 057.70 –	1,46 –		4 595 000.00	
3900	Imputations internes en faveur de la Chancellerie d'Etat	19 032.75	6 232.75 +	48,69		12 800.00	
					C	6 232.75	
3903	Imputations internes pour fermage et loyer de domaines cantonaux	2 000.00		0,00		2 000.00	
3990 *	Report au Fonds des épizooties et au Fonds viticole	804 124.65	195 875.35 –	19,59 –		1 000 000.00	
	Revenus						
4200	Banques et intérêts de comptes courants	58.35	58.35 +			0.00	
4310	Emoluments administratifs	35 221.00	5 221.00 +	17,40		30 000.00	
4330	Emoluments de cours	10 990.00	1 110.00 –	9,18 –		12 100.00	
4340	Autres redevances d'utilisation et prestations de service	122 640.10	22 359.90 –	15,43 –		145 000.00	
4350 *	Ventes	96 654.35	18 345.65 –	15,96 –		115 000.00	
4360 *	Remboursements de tiers	27 801.50	72 198.50 –	72,20 –		100 000.00	
4361	Remboursement de subventions à l'exploitation	55 085.50	5 085.50 +	10,17		50 000.00	
4600 *	Subventions à l'exploitation versées par la Confédération	20 584 479.35	3 207 479.35 +	18,45		17 377 000.00	
4650	Subv.à l'exploitation versées par des personnes physiques et par des institutions (legs/ fondations à office)	130.50	1 369.50 –	91,30 –		1 500.00	

DIRECTION DE L'AGRICULTURE		COMPTE	ECART BUDGETAIRE 1989		BUDGET	COMPTE
		1989	ABSOLU	EN %	1989	1988
2400	(SUITE)					
	Revenus					
4700	Subventions à redistribuer versées par la Confédération	207 969 780.70	39 447 780.70 +	23,40	168 522 000.00	
	Investissement: Depenses	**99 829.00**	**171.00 –**	**0,18 –**	**100 000.00**	
	Solde	**99 829.00 –**			**100 000.00 –**	
	Depenses					
5640	Subventions aux investissements versées à des sociétés d'économie mixte	99 829.00	171.00 –	0,18 –	100 000.00	

* = VOIR JUSTIFICATION DES ECARTS 3EME PARTIE

C = CREDIT SUPPLEMENTAIRE, DEPASSEMENT DE CREDIT

DIRECTION DE L'AGRICULTURE		COMPTE 1989	ECART BUDGETAIRE 1989 ABSOLU	EN %	BUDGET 1989	COMPTE 1988
2401	**FONDS POUR LA CONSERVATION DES MONUMENTS HISTORIQUES**					
	Fonctionnement: Charges	**1 267 594.05**	**396 594.05 +**	**45,53**	**871 000.00**	
	Revenus	**1 267 594.05**	**396 594.05 +**	**45,53**	**871 000.00**	
	Solde					
	Charges					
3180 *	Indemn. à des tiers pour trav. scientifiques et publications sur recherches en mat. de protection du patrimoine rural	150 000.00	50 000.00 +	50,00	100 000.00	
3650 *	Subventions accordées à des privés et aux communes pour des restaurations	1 117 594.05	417 594.05 +	59,65	700 000.00	
3800	Versement au Fonds spécial figurant au bilan		71 000.00 –		71 000.00	
	Revenus					
4800	Prélèvement sur le fonds spécial figurant au bilan	1 228 010.05	1 228 010.05 +		0.00	
4910	Bonification d'intérêts sur le compte du bilan du Fonds spécial	39 584.00	31 416.00 –	44,25 –	71 000.00	
4992	Report du Fonds de loterie de la Direction de la police		800 000.00 –		800 000.00	

* = VOIR JUSTIFICATION DES ECARTS 3EME PARTIE

C = CREDIT SUPPLEMENTAIRE, DEPASSEMENT DE CREDIT

DIRECTION DE L'AGRICULTURE		COMPTE	ECART BUDGETAIRE 1989		BUDGET	COMPTE
		1989	ABSOLU	EN %	1989	1988
2402	**FONDS VITICOLE**					
	Fonctionnement: Charges	**142 630.05**	**3 630.05 +**	**2,61**	**139 000.00**	
	Revenus	**142 630.05**	**3 630.05 +**	**2,61**	**139 000.00**	
	Solde					
	Charges					
3130	Bois à greffer	14 230.45	3 230.45 +	29,36	11 000.00	
3180	Indemnités pour prestations de service de tiers	1 682.50	317.50 –	15,88 –	2 000.00	
3650	Subventions accordées à des institut. priv. pour la publicité en faveur des produits de la viticulture bernoise	426.50	73.50 –	14,70 –	500.00	
3800	Versement au Fonds spécial figurant au bilan	63 117.00	27 617.00 +	77,79	35 500.00	
3920	Bonification d'amortissements sur les subventions à l'investissement	63 173.60	26 826.40 –	29,81 –	90 000.00	
	Revenus					
4350	Vente de bois à greffer	14 135.00	3 135.00 +	28,50	11 000.00	
4650	Contributions des propriétaires de vignes	22 348.05	1 348.05 +	6,41	21 000.00	
4910	Bonification d'intérêts sur le compte du bilan du Fonds spécial	6 147.00	853.00 –	12,19 –	7 000.00	
4990	Report du solde du compte de fonctionnement du Secrétariat général de la Direction de l'agriculture	100 000.00		0,00	100 000.00	
	Investissement: Depenses	**155 312.00**	**34 688.00 –**	**18,26 –**	**190 000.00**	
	Recettes	**92 138.40**	**7 861.60 –**	**7,87 –**	**100 000.00**	
	Solde	**63 173.60 –**			**90 000.00 –**	
	Depenses					
5650	Subventions à l'investissement versées à des institutions privées pour la reconstitution des vignobles	155 312.00	34 688.00 –	18,26 –	190 000.00	
	Recettes					
6600	Subventions à l'investissement versées par la Confédération pour la reconstitution des vignobles	92 138.40	7 861.60 –	7,87 –	100 000.00	

DIRECTION DE L'AGRICULTURE			COMPTE	ECART BUDGETAIRE 1989		BUDGET	COMPTE
			1989	ABSOLU	EN %	1989	1988
2403	**FONDS DE SECOURS EN CAS DE DOMMAGES OU DE DANGERS IMMINENTS CAUSES PAR LES ELEMENTS**						
	Fonctionnement:	**Charges**	**901 911.00**	**21 089.00 –**	**2,29 –**	**923 000.00**	
		Revenus	**901 911.00**	**21 089.00 –**	**2,29 –**	**923 000.00**	
		Solde					
	Charges						
3001	Indemnités versées aux autorités et aux commissions		7 101.20	4 898.80 –	40,83 –	12 000.00	
3180	Indemnités pour prestations de service de tiers			2 000.00 –		2 000.00	
3620 *	Subventions accordées aux communes pour les dommages causés par les éléments (à l'intention des victimes)		483 352.00	266 648.00 –	35,56 –	750 000.00	
3800	Versement au Fonds spécial figurant au bilan		411 457.80	252 457.80 +	158,77	159 000.00	
	Revenus						
4910	Bonification d'intérêts sur le compte du bilan du Fonds spécial		111 911.00	11 089.00 –	9,02 –	123 000.00	
4990	Report du solde du cpte fonct. de l'Office de l'économie hydraulique et énergétique (taxes s/la force hydraulique)		790 000.00	10 000.00 –	1,25 –	800 000.00	
	Investissement: Recettes		**500.00**	**500.00 +**		**0.00**	
	Solde		**500.00 +**				
	Recettes						
6250	Remboursement de prêts		500.00	500.00 +		0.00	

DIRECTION DE L'AGRICULTURE			COMPTE	ECART BUDGETAIRE 1989		BUDGET	COMPTE
			1989	ABSOLU	EN %	1989	1988
2410	**OFFICE VETERINAIRE**						
	Fonctionnement:	**Charges**	**2 857 750.52**	**510 050.52 +**	**21,72**	**2 347 700.00**	
						C 638 128.35	
		Revenus	**500 788.35**	**16 288.35 +**	**3,36**	**484 500.00**	
		Solde	**2 356 962.17 –**			**1 863 200.00 –**	
	Charges						
3010	Traitements du personnel administratif et d'exploitation		470 142.15	6 857.85 –	1,44 –	477 000.00	
3030	Contributions de l'employeur aux assurances sociales		24 463.50	963.50 +	4,10	23 500.00	
						C 963.50	
3040	Contributions de l'employeur à la Caisse d'assurance		39 923.85	7 423.85 +	22,84	32 500.00	
						C 7 423.85	
3090	Formation et perfectionnement professionnel du personnel		460.00	540.00 –	54,00 –	1 000.00	
3091	Recrutement du personnel			1 000.00 –		1 000.00	
3100	Fournitures de bureau		2 906.70	2 093.30 –	41,87 –	5 000.00	
3101	Frais d'impression et de reliure, publications		34 260.00	1 740.00 –	4,84 –	36 000.00	
3102	Ouvrages spécialisés et revues		752.55	2 247.45 –	74,92 –	3 000.00	
3110	Acquisition de machines et de meubles de bureau		4 971.20	8 028.80 –	61,76 –	13 000.00	
3120	Eau, énergie et combustibles		4 700.00		0,00	4 700.00	
3130	Autres marchandises		101.80	98.20 –	49,10 –	200.00	
3137	Frais de subsistance		464.10	2 535.90 –	84,53 –	3 000.00	
3150	Entretien d'appareils et de meubles de bureau		163.00	1 337.00 –	89,14 –	1 500.00	
3160	Loyers, fermages et redevances d'utilisation		2 000.00		0,00	2 000.00	
3170	Indemnités pour frais de déplacement du personnel		2 576.10	1 423.90 –	35,60 –	4 000.00	
3180	Indemnités pour prestations de service de tiers		293 643.62	95 956.38 –	24,63 –	389 600.00	
3183	Primes d'assurance objets		560.00	140.00 –	20,00 –	700.00	
3185	Frais de PTT		1 401.45	598.55 –	29,93 –	2 000.00	
3500	Remboursements à la Confédération		10 110.00	890.00 –	8,10 –	11 000.00	
3510	Dédommagements à la direction du concordat intercantonal sur le commerce du bétail		6 570.00	430.00 –	6,15 –	7 000.00	
3640 *	Subventions accordées aux caisses d'assurance du bétail		1 859 741.00	629 741.00 +	51,19	1 230 000.00	
						C 629 741.00	
3900	Imputations internes en faveur de la Chancellerie d'Etat		7 839.50	2 160.50 –	21,61 –	10 000.00	
3902	Subventions versées à l'Inspection de la chasse pour des interventions dans le domaine de la protection des animaux		90 000.00		0,00	90 000.00	
	Revenus						
4112	Patentes de commerce du bétail		373 384.00	4 616.00 –	1,23 –	378 000.00	

* = VOIR JUSTIFICATION DES ECARTS 3EME PARTIE

C = CREDIT SUPPLEMENTAIRE, DEPASSEMENT DE CREDIT

DIRECTION DE L'AGRICULTURE		COMPTE	ECART BUDGETAIRE 1989		BUDGET	COMPTE
		1989	ABSOLU	EN %	1989	1988
2410	(SUITE)					
	Revenus					
4310	Emoluments administratifs	102 052.45	22 052.45 +	27,56	80 000.00	
4330	Emoluments de cours	6 250.00	1 250.00 +	25,00	5 000.00	
4350	Ventes	16 254.90	1 745.10 –	9,70 –	18 000.00	
4600	Subventions à l'exploitation versées par la Confédération	2 847.00	653.00 –	18,66 –	3 500.00	

* = VOIR JUSTIFICATION DES ECARTS 3EME PARTIE

C = CREDIT SUPPLEMENTAIRE, DEPASSEMENT DE CREDIT

DIRECTION DE L'AGRICULTURE			COMPTE	ECART BUDGETAIRE 1989		BUDGET	COMPTE
			1989	ABSOLU	EN %	1989	1988
2411	**FONDS DES EPIZOOTIES**						
	Fonctionnement:	**Charges**	**4 180 574.85**	**1 281 325.15 –**	**23,46 –**	**5 461 900.00**	
		Revenus	**4 180 574.85**	**1 281 325.15 –**	**23,46 –**	**5 461 900.00**	
		Solde					
	Charges						
3010	Traitements du personnel administratif et d'exploitation		352 018.00	8 982.00 –	2,49 –	361 000.00	
3030	Contributions de l'employeur aux assurances sociales		67 762.80	4 037.20 –	5,63 –	71 800.00	
3040	Contributions de l'employeur à la Caisse d'assurance		25 526.80	426.80 +	1,70	25 100.00	
3050	Contributions de l'employer aux assurances maladie et accidents		3 899.60	200.40 –	4,89 –	4 100.00	
3091	Recrutement du personnel			1 000.00 –		1 000.00	
3100	Fournitures de bureau		2 750.15	1 249.85 –	31,25 –	4 000.00	
3101	Frais d'impression et de reliure, publications		26 442.35	12 557.65 –	32,20 –	39 000.00	
3102	Ouvrages spécialisés et revues			4 700.00 –		4 700.00	
3110	Acquisition de machines et de meubles de bureau		682.00	3 818.00 –	84,85 –	4 500.00	
3120	Eau, énergie et combustibles		4 700.00		0,00	4 700.00	
3130 *	Médicaments, vaccins, autres matériel d'exploitation et fournitures		635 211.80	182 288.20 –	22,30 –	817 500.00	
3137	Frais de subsistance		960.00	3 040.00 –	76,00 –	4 000.00	
3150	Entretien d'appareils et de meubles de bureau		235.00	2 765.00 –	92,17 –	3 000.00	
3151	Entretien de machines, d'appareils, de véhicules et d'autres pièces de mobilier		1 030.00	30.00 +	3,00	1 000.00	
3160	Loyers, fermages et redevances d'utilisation		3 782.00	218.00 –	5,45 –	4 000.00	
3170	Indemnités pour frais de déplacement du personnel		575.40	9 424.60 –	94,25 –	10 000.00	
3180 *	Indemnités pour prestations de service de tiers		2 489 408.50	627 291.50 –	20,13 –	3 116 700.00	
3183	Primes d'assurance objets		560.00	240.00 –	30,00 –	800.00	
3185	Frais de PTT		172.15	1 327.85 –	88,53 –	1 500.00	
3620	Subventions aux communes pour la lutte contre les épizooties		13.00	4 987.00 –	99,74 –	5 000.00	
3650 *	Subventions à des institutions privées pour pertes d'animaux suite à des épizooties; autres		323 365.55	522 134.45 –	61,76 –	845 500.00	
3800	Versement au Fonds spécial figurant au bilan		229 457.25	229 457.25 +		0.00	
3900	Imputations internes en faveur de la Chancellerie d'Etat		12 022.50	977.50 –	7,52 –	13 000.00	
3920	Bonification d'amortissements sur le patrimoine administratif			120 000.00 –		120 000.00	

* = VOIR JUSTIFICATION DES ECARTS 3EME PARTIE

C = CREDIT SUPPLEMENTAIRE, DEPASSEMENT DE CREDIT

DIRECTION DE L'AGRICULTURE		COMPTE	ECART BUDGETAIRE 1989		BUDGET	COMPTE
		1989	ABSOLU	EN %	1989	1988
2411	(SUITE)					
	Revenus					
4112	Concessions et patentes	700.00	300.00 –	30,00 –	1 000.00	
4310 *	Emoluments laissez-passer pour le bétail et contributions des propriétaires	3 008 317.70	191 682.30 –	6,00 –	3 200 000.00	
4350	Ventes	7 716.50	3 783.50 –	32,90 –	11 500.00	
4370	Revenus d'amendes	5 000.00		0,00	5 000.00	
4620 *	Subventions aux communes pour la lutte contre les zoonoses	224 924.00	65 076.00 –	22,44 –	290 000.00	
4800	Prélèvement sur le fonds spécial figurant au bilan		821 400.00 –		821 400.00	
4910	Bonification d'intérêts sur le compte du bilan du Fonds spécial	229 792.00	3 208.00 –	1,38 –	233 000.00	
4990	Report du solde du compte de fonctionnement du Secrétariat général de la Direction de l'agriculture	704 124.65	195 875.35 –	21,77 –	900 000.00	
	Investissement: Depenses		**120 000.00 –**		**120 000.00**	
	Solde				**120 000.00 –**	
	Depenses					
5061 *	Acquisition de machines, d'appareils, de véhicules et d'autres pièces de mobilier		120 000.00 –		120 000.00	

DIRECTION DE L'AGRICULTURE		COMPTE	ECART BUDGETAIRE 1989		BUDGET	COMPTE
		1989	ABSOLU	EN %	1989	1988
2412	**FONDS D'ASSURANCE DU BETAIL**					
	Fonctionnement: Charges	**17 408.00**	**3 592.00 –**	**17,11 –**	**21 000.00**	
	Revenus	**17 408.00**	**3 592.00 –**	**17,11 –**	**21 000.00**	
	Solde					
	Charges					
3640	Subventions accordées aux caisses d'assurance du bétail	4 000.00		0,00	4 000.00	
3800	Versement au Fonds spécial figurant au bilan	13 408.00	3 592.00 –	21,13 –	17 000.00	
	Revenus					
4910	Bonification d'intérêts sur le compte du bilan du Fonds spécial	17 408.00	3 592.00 –	17,11 –	21 000.00	

DIRECTION DE L'AGRICULTURE		COMPTE	ECART BUDGETAIRE 1989		BUDGET	COMPTE
		1989	ABSOLU	EN %	1989	1988
2420	**SERVICE DES AMELIORATIONS FONCIERES**					
	Fonctionnement: Charges	**2 715 599.30**	**23 100.70 –**	**0,85 –**	**2 738 700.00**	
					C 44 982.70	
	Revenus	**65 483.20**	**6 183.20 +**	**10,42**	**59 300.00**	
	Solde	**2 650 116.10 –**			**2 679 400.00 –**	
	Charges					
3001 *	Indemnités versées aux autorités et aux commissions	18 132.50	31 867.50 –	63,74 –	50 000.00	
3010	Traitements du personnel administratif et d'exploitation	2 036 859.65	7 859.65 +	0,38	2 029 000.00	
					C 7 859.65	
3030	Contributions de l'employeur aux assurances sociales	100 873.35	7 673.35 +	8,23	93 200.00	
					C 7 673.35	
3040	Contributions de l'employeur à la Caisse d'assurance	155 535.20	9 735.20 +	6,67	145 800.00	
					C 9 735.20	
3050	Contributions de l'employer aux assurances maladie et accidents	19 998.45	7 001.55 –	25,94 –	27 000.00	
3090	Formation et perfectionnement professionnel du personnel	4 967.90	32.10 –	0,65 –	5 000.00	
3091	Recrutement du personnel	2 500.00		0,00	2 500.00	
3100	Fournitures de bureau	15 569.40	430.60 –	2,70 –	16 000.00	
3101	Frais d'impression et de reliure, publications	2 428.05	571.95 –	19,07 –	3 000.00	
3102	Ouvrages spécialisés et revues	4 450.50	549.50 –	10,99 –	5 000.00	
3110	Acquisition de machines et de meubles de bureau	13 892.90	607.10 –	4,19 –	14 500.00	
3111	Acquisition de machines, d'appareils, de véhicules, d'autres pièces de mobilier etc.	39 797.65	1 297.65 +	3,37	38 500.00	
					C 1 297.65	
3120	Eau, énergie et combustibles	18 620.00	1 380.00 –	6,90 –	20 000.00	
3130	Autres marchandises	601.85	2 598.15 –	81,20 –	3 200.00	
3150	Entretien d'appareils et de meubles de bureau	7 404.45	1 595.55 –	17,73 –	9 000.00	
3160	Loyers, fermages et redevances d'utilisation	162 894.85	9 105.15 –	5,30 –	172 000.00	
3170	Indemnités pour frais de déplacement du personnel	61 649.20	8 350.80 –	11,93 –	70 000.00	
3180 *	Indemnités pour prestations de service de tiers	28 416.85	18 416.85 +	184,16	10 000.00	
					C 18 416.85	
3185	Frais de PTT	17 066.05	2 933.95 –	14,67 –	20 000.00	
3650	Subventions à l'exploitation accordées à des institutions et entreprises privées	1 400.00	600.00 –	30,00 –	2 000.00	
3900	Imputations internes en faveur de la Chancellerie d'Etat	2 540.50	459.50 –	15,32 –	3 000.00	
	Revenus					
4310 *	Emoluments administratifs	29 016.40	10 983.60 –	27,46 –	40 000.00	

DIRECTION DE L'AGRICULTURE		COMPTE	ECART BUDGETAIRE 1989		BUDGET	COMPTE
		1989	ABSOLU	EN %	1989	1988
2420	(SUITE)					
	Revenus					
4340	Autres redevances d'utilisation et prestations de service	18 950.00	3 950.00 +	26,33	15 000.00	
4350	Ventes	344.00	44.00 +	14,66	300.00	
4360	Remboursements de tiers	17 172.80	13 172.80 +	329,32	4 000.00	
	Investissement: Depenses	**39 263 370.00**	**2 831 630.00 –**	**6,73 –**	**42 095 000.00**	
	Recettes	**17 354 495.00**	**2 740 505.00 –**	**13,64 –**	**20 095 000.00**	
	Solde	**21 908 875.00 –**			**22 000 000.00 –**	
	Depenses					
5620	Subv. à l'inv. versées aux communes pour améliorations foncières et bâtiments ruraux (D s/amélior. fonc., art. 10)	2 997 209.00	2 791.00 –	0,10 –	3 000 000.00	
5630 *	Subventions à l'investissement versées à l'Administration des domaines pour l'amélioration foncière de Witzwil	26 968.00	84 032.00 –	75,71 –	111 000.00	
5650	Subv. à l'inv. versées à inst. privées pour améliorations foncières et bâtiments ruraux (D s/amélior. fonc., art. 10)	18 884 698.00	4 302.00 –	0,03 –	18 889 000.00	
5700	Remboursements de subvent. à l'inv. redistribués à la Confédération pour améliorations foncières et bâtiments ruraux	73 100.00	21 900.00 –	23,06 –	95 000.00	
5720 *	Subventions redistribuées aux communes pour des améliorations foncières et des bâtiments ruraux	17 281 395.00	2 718 605.00 –	13,60 –	20 000 000.00	
	Recettes					
6700	Subventions à l'investissement versées par la Confédération à redistribuer pour améliorat. foncières et bâtiments ruraux	17 281 395.00	2 718 605.00 –	13,60 –	20 000 000.00	
6750	Remboursements de subv. inves. effectués par des inst. priv. à redistr. pour améliorations foncières et bâtiments ruraux	73 100.00	21 900.00 –	23,06 –	95 000.00	

DIRECTION DE L'AGRICULTURE		COMPTE	ECART BUDGETAIRE 1989		BUDGET	COMPTE
		1989	ABSOLU	EN %	1989	1988
2421	**FONDS POUR AMELIORATIONS FONCIERES**					
	Fonctionnement: Charges	**173 758.00**	**173 758.00 +**		**0.00**	
	Revenus	**173 758.00**	**173 758.00 +**		**0.00**	
	Solde					
	Charges					
3920	Bonification d'amortissements sur les subventions à l'investissement	173 758.00	173 758.00 +		0.00	
	Revenus					
4800	Prélèvement sur le fonds spécial figurant au bilan	173 758.00	173 758.00 +		0.00	
	Investissement: Depenses	**286 266.00**	**363 734.00 –**	**55,96 –**	**650 000.00**	
	Recettes	**112 508.00**	**537 492.00 –**	**82,70 –**	**650 000.00**	
	Solde	**173 758.00 –**				
	Depenses					
5650 *	Subventions à l'investissement versées à des institutions privées pour améliorations foncières et bâtiments ruraux	286 266.00	363 734.00 –	55,96 –	650 000.00	
	Recettes					
6450 *	Remboursement de subventions à l'investissement par des institutions privées (désaffectation)	112 508.00	537 492.00 –	82,70 –	650 000.00	

DIRECTION DE L'AGRICULTURE		COMPTE	ECART BUDGETAIRE 1989		BUDGET	COMPTE
		1989	ABSOLU	EN %	1989	1988
2430	**CENTRALE CANTONALE D'INSPECTION ET CONSULTATION EN MATIERE D'ECONOMIE LAITIERE**					
	Fonctionnement: Charges	**4 742 610.95**	**123 089.05 –**	**2,53 –**	**4 865 700.00**	
					C 219 396.80	
	Revenus	**3 172 068.10**	**114 031.90 –**	**3,48 –**	**3 286 100.00**	
	Solde	**1 570 542.85 –**			**1 579 600.00 –**	
	Charges					
3001	Indemnités versées aux autorités et aux commissions	24 678.80	14 321.20 –	36,73 –	39 000.00	
3010 *	Traitements du personnel administratif et d'exploitation	2 601 903.80	147 403.80 +	6,00	2 454 500.00	
					C 147 403.80	
3030	Contributions de l'employeur aux assurances sociales	131 288.75	4 711.25 –	3,47 –	136 000.00	
3040 *	Contributions de l'employeur à la Caisse d'assurance	214 721.30	67 721.30 +	46,06	147 000.00	
					C 67 721.30	
3090	Formation et perfectionnement professionnel du personnel	2 779.10	220.90 –	7,37 –	3 000.00	
3091	Recrutement du personnel	4 172.50	172.50 +	4,31	4 000.00	
					C 172.50	
3100	Fournitures de bureau	20 599.20	1 599.20 +	8,41	19 000.00	
					C 1 599.20	
3101	Frais d'impression et de reliure, publications	13 642.45	6 357.55 –	31,79 –	20 000.00	
3102	Ouvrages spécialisés et revues	4 062.40	437.60 –	9,73 –	4 500.00	
3110	Acquisition de machines et de meubles de bureau	32 880.90	119.10 –	0,37 –	33 000.00	
3111	Acquisition de machines, d'appareils, de véhicules, d'autres pièces de mobilier etc.	19 563.75	436.25 –	2,19 –	20 000.00	
3120	Eau, énergie et combustibles	20 624.30	6 375.70 –	23,62 –	27 000.00	
3130	Autres marchandises	177 453.70	10 546.30 –	5,61 –	188 000.00	
3150	Entretien d'appareils et de meubles de bureau	3 134.40	3 365.60 –	51,78 –	6 500.00	
3151	Entretien de machines, d'appareils, de véhicules et d'autres pièces de mobilier	18 514.65	8 485.35 –	31,43 –	27 000.00	
3160	Loyers, fermages et redevances d'utilisation	128 269.80	12 330.20 –	8,77 –	140 600.00	
3170	Indemnités pour frais de déplacement du personnel	301 537.05	28 462.95 –	8,63 –	330 000.00	
3180 *	Indemnités pour prestations de service de tiers	676 643.50	157 856.50 –	18,92 –	834 500.00	
3185	Frais de PTT	28 152.75	16 847.25 –	37,44 –	45 000.00	
3650 *	Subventions à l'exploitation accordées à des institutions et entreprises privées	112 656.45	69 243.55 –	38,07 –	181 900.00	
3750	Subventions redistribuées à des institutions priveés	55 074.85	125.15 –	0,23 –	55 200.00	

* = VOIR JUSTIFICATION DES ECARTS 3EME PARTIE

C = CREDIT SUPPLEMENTAIRE, DEPASSEMENT DE CREDIT

DIRECTION DE L'AGRICULTURE		COMPTE	ECART BUDGETAIRE 1989			BUDGET	COMPTE
		1989	ABSOLU	EN %		1989	1988
2430	(SUITE)						
	Charges						
3900	Imputations internes en faveur de la Chancellerie d'Etat	7 500.00	2 500.00 +	50,00		5 000.00	
					C	2 500.00	
3902	Imputations internes en faveur des divisions administratives pour prestations diverses	142 756.55	2 243.45 –	1,55 –		145 000.00	
	Revenus						
4340 *	Autres redevances d'utilisation et prestations de service	70 716.75	23 716.75 +	50,46		47 000.00	
4350	Ventes	28 379.80	1 620.20 –	5,41 –		30 000.00	
4370	Revenus d'amendes	46 410.00	1 410.00 +	3,13		45 000.00	
4399 *	Autres contributions	490 927.55	109 072.45 –	18,18 –		600 000.00	
4600	Subventions à l'exploitation versées par la Confédération	1 136 201.75	46 801.75 +	4,29		1 089 400.00	
4650 *	Subv.à l'exploitation versées par des personnes physiques et par des institutions (legs/ fondations à office)	1 344 357.40	75 142.60 –	5,30 –		1 419 500.00	
4700	Subventions à redistribuer versées par la Confédération	55 074.85	125.15 –	0,23 –		55 200.00	
	Investissement: Depenses	**195 939.00**	**195 939.00 +**			**0.00**	
					C	**195 939.00**	
	Solde	**195 939.00 –**					
	Depenses						
5061 *	Acquisition de machines, d'appareils, de véhicules et d'autres pièces de mobilier	195 939.00	195 939.00 +			0.00	
					C	195 939.00	

* = VOIR JUSTIFICATION DES ECARTS 3EME PARTIE

C = CREDIT SUPPLEMENTAIRE, DEPASSEMENT DE CREDIT

DIRECTION DE L'AGRICULTURE			COMPTE	ECART BUDGETAIRE 1989		BUDGET	COMPTE
			1989	ABSOLU	EN %	1989	1988
2440	**ECOLES D'AGRICULTURE**						
	Fonctionnement:	**Charges**	**36 295 981.67**	**1 273 218.33 –**	**3,39 –**	**37 569 200.00**	
						C 288 683.40	
		Revenus	**16 583 609.90**	**684 790.10 –**	**3,97 –**	**17 268 400.00**	
		Solde	**19 712 371.77 –**			**20 300 800.00 –**	
	Charges						
3001	Indemnités versées aux autorités et aux commissions		39 216.90	9 483.10 –	19,48 –	48 700.00	
3010	Traitements du personnel administratif et d'exploitation		22 428 799.70	128 300.30 –	0,57 –	22 557 100.00	
3030	Contributions de l'employeur aux assurances sociales		1 097 574.95	53 974.95 +	5,17	1 043 600.00	
						C 53 974.95	
3040 *	Contributions de l'employeur à la Caisse d'assurance		1 554 986.65	158 686.65 +	11,36	1 396 300.00	
						C 158 686.65	
3050	Contributions de l'employer aux assurances maladie et accidents			900.00 –		900.00	
3060	Vêtements de service et allocations y relatives		1 835.15	64.85 –	3,42 –	1 900.00	
3090	Formation et perfectionnement professionnel du personnel		77 146.25	16 353.75 –	17,50 –	93 500.00	
3091	Recrutement du personnel		33 225.50	225.50 +	0,68	33 000.00	
						C 225.50	
3100	Fournitures de bureau		102 143.70	36 856.30 –	26,52 –	139 000.00	
3101 *	Frais d'impression et de reliure, publications		21 613.80	33 786.20 –	60,99 –	55 400.00	
3102	Ouvrages spécialisés et revues		47 328.75	31 771.25 –	40,17 –	79 100.00	
3106	Matériel didactique (destiné à l'enseignement et à la recherche)		589 834.65	50 365.35 –	7,87 –	640 200.00	
3110	Acquisition de machines et de meubles de bureau		250 663.55	3 436.45 –	1,36 –	254 100.00	
3111	Acquisition de machines, d'appareils, de véhicules, d'autres pièces de mobilier etc.		832 358.40	51 741.60 –	5,86 –	884 100.00	
3112	Acquisition de linge, de vêtements, de vaisselle		60 563.50	31 636.50 –	34,32 –	92 200.00	
3120 *	Eau, énergie et combustibles		971 308.30	180 491.70 –	15,68 –	1 151 800.00	
3130 *	Autres marchandises		4 693 751.42	525 548.58 –	10,07 –	5 219 300.00	
3137 *	Frais de subsistance		1 278 412.20	162 087.80 –	11,26 –	1 440 500.00	
3141	Entretien des domaines faisant partie du patrimoine administratif		265 679.30	78 320.70 –	22,77 –	344 000.00	
3150	Entretien d'appareils et de meubles de bureau		41 275.10	9 824.90 –	19,23 –	51 100.00	
3151	Entretien de machines, d'appareils, de véhicules et d'autres pièces de mobilier		271 476.05	32 123.95 –	10,59 –	303 600.00	
3160	Loyers, fermages et redevances d'utilisation		311 463.35	52 136.65 –	14,34 –	363 600.00	

* = VOIR JUSTIFICATION DES ECARTS 3EME PARTIE

C = CREDIT SUPPLEMENTAIRE, DEPASSEMENT DE CREDIT

DIRECTION DE L'AGRICULTURE		COMPTE	ECART BUDGETAIRE 1989		BUDGET	COMPTE
		1989	ABSOLU	EN %	1989	1988
2440	(SUITE)					
	Charges					
3170	Indemnités pour frais de déplacement du personnel	278 829.50	51 570.50 –	15,61 –	330 400.00	
3171	Excursions, courses d'école, camps	22 103.90	17 196.10 –	43,76 –	39 300.00	
3180	Indemnités pour prestations de service de tiers	619 681.45	74 581.45 +	13,68	545 100.00 C 74 581.45	
3183	Primes d'assurance objets	99 932.55	28 967.45 –	22,48 –	128 900.00	
3185	Frais de PTT	175 116.10	21 583.90 –	10,98 –	196 700.00	
3199	Autres biens, services et marchandises	1 132.50	367.50 –	24,50 –	1 500.00	
3650	Subventions à l'exploitation accordées à des institutions et entreprises privées	58 814.85	1 214.85 +	2,10	57 600.00 C 1 214.85	
3900	Imputations internes en faveur de la Chancellerie d'Etat	39 713.65	6 986.35 –	14,97 –	46 700.00	
3903	Imputations internes pour fermage et loyer de domaines cantonaux	30 000.00		0,00	30 000.00	
	Revenus					
4200	Banques et intérêts de comptes courants	55.70	55.70 +		0.00	
4270 *	Revenus des immeubles du patrimoine administratif	476 539.65	196 160.35 –	29,17 –	672 700.00	
4320	Pensions et taxes	1 992 785.15	61 785.15 +	3,19	1 931 000.00	
4330	Emoluments de cours	148 203.10	34 703.10 +	30,57	113 500.00	
4340	Autres redevances d'utilisation et prestations de service	198 904.30	19 995.70 –	9,14 –	218 900.00	
4350 *	Ventes	8 639 058.20	572 641.80 –	6,22 –	9 211 700.00	
4360 *	Remboursements de tiers	194 909.95	65 609.95 +	50,74	129 300.00	
4362 *	Indemnités de repas (retenues sur le traitement du personnel)	245 979.35	61 420.65 –	19,99 –	307 400.00	
4390	Primes d'assurance	4 972.50	327.50 –	6,18 –	5 300.00	
4600	Subventions à l'exploitation versées par la Confédération	4 361 445.45	62 154.55 –	1,41 –	4 423 600.00	
4610 *	Subventions à l'exploitation versées par des cantons	178 000.00	68 000.00 +	61,81	110 000.00	
4902	Imputations internes de divisions administratives pour prestations diverses	142 756.55	2 243.45 –	1,55 –	145 000.00	

* = VOIR JUSTIFICATION DES ECARTS 3EME PARTIE

C = CREDIT SUPPLEMENTAIRE, DEPASSEMENT DE CREDIT

DIRECTION DE L'AGRICULTURE	COMPTE	ECART BUDGETAIRE 1989		BUDGET	COMPTE
	1989	ABSOLU	EN %	1989	1988
2440 (SUITE)					
Investissement: Depenses	**100 885.00**	**100 885.00 +**		**0.00**	
				C 100 885.00	
Solde	**100 885.00 –**				
Depenses					
5013 * Constructions hydrauliques	100 885.00	100 885.00 +		0.00	
				C 100 885.00	

* = VOIR JUSTIFICATION DES ECARTS 3EME PARTIE

C = CREDIT SUPPLEMENTAIRE, DEPASSEMENT DE CREDIT

DIRECTION DES OEUVRES SOCIALES			COMPTE 1989	ECART BUDGETAIRE 1989 ABSOLU	ECART BUDGETAIRE 1989 EN %	BUDGET 1989	COMPTE 1988
25	**DIRECTION DES OEUVRES SOCIALES**						
	Fonctionnement:	**Charges**	**196 918 383.00**	**9 102 983.00 +**	**4,84 +**	**187 815 400.00**	
						C 5 535 399.00	
		Revenus	**40 463 079.78**	**13 903 779.78 +**	**52,34 +**	**26 559 300.00**	
		Solde	**156 455 303.22 –**			**161 256 100.00 –**	
	Investissement:	**Depenses**	**11 354 649.15**	**8 932 650.85 –**	**44,03 –**	**20 287 300.00**	
						C 30 081.65	
		Recettes	**80 000.00**	**80 000.00 +**	**›999,99 +**	**0.00**	
		Solde	**11 274 649.15 –**			**20 287 300.00 –**	
2500	**SECRETARIAT**						
	Fonctionnement:	**Charges**	**177 566 161.21**	**9 707 461.21 +**	**5,78**	**167 858 700.00**	
						C 5 015 188.50	
		Revenus	**27 668 143.93**	**15 080 643.93 +**	**119,80**	**12 587 500.00**	
		Solde	**149 898 017.28 –**			**155 271 200.00 –**	
	Charges						
3001	Indemnités versées aux autorités et aux commissions		13 166.40	6 833.60 –	34,17 –	20 000.00	
3010	Traitements du personnel administratif et d'exploitation		3 361 560.60	50 560.60 +	1,52	3 311 000.00	
						C 50 560.60	
3030	Contributions de l'employeur aux assurances sociales		173 092.45	16 692.45 +	10,67	156 400.00	
						C 16 692.45	
3040	Contributions de l'employeur à la Caisse d'assurance		270 664.35	26 064.35 +	10,65	244 600.00	
						C 26 064.35	
3090	Formation et perfectionnement professionnel du personnel		11 855.45	9 144.55 –	43,55 –	21 000.00	
3091	Recrutement du personnel		8 022.45	16 977.55 –	67,92 –	25 000.00	
3100	Fournitures de bureau		23 152.35	1 847.65 –	7,40 –	25 000.00	
3101 *	Frais d'impression et de reliure, publications		12 046.10	136 953.90 –	91,92 –	149 000.00	
3102	Ouvrages spécialisés et revues		9 734.55	3 265.45 –	25,12 –	13 000.00	
3110	Acquisition de machines et de meubles de bureau		387 749.30	550.70 –	0,15 –	388 300.00	
3111	Acquisition de machines, d'appareils, de véhicules, d'autres pièces de mobilier etc.		5 484.50	5 515.50 –	50,15 –	11 000.00	
3120	Eau, énergie et combustibles		11 192.85	13 807.15 –	55,23 –	25 000.00	
3130	Autres marchandises		12 593.10	5 506.90 –	30,43 –	18 100.00	
3150	Entretien d'appareils et de meubles de bureau		22 426.85	1 073.15 –	4,57 –	23 500.00	
3151	Entretien de machines, d'appareils, de véhicules et d'autres pièces de mobilier		5 526.70	2 473.30 –	30,92 –	8 000.00	
3160	Loyers, fermages et redevances d'utilisation		105 958.60	3 541.40 –	3,24 –	109 500.00	

* = VOIR JUSTIFICATION DES ECARTS 3EME PARTIE

C = CREDIT SUPPLEMENTAIRE, DEPASSEMENT DE CREDIT

DIRECTION DES OEUVRES SOCIALES		COMPTE	ECART BUDGETAIRE 1989		BUDGET	COMPTE
		1989	ABSOLU	EN %	1989	1988
2500	(SUITE)					
	Charges					
3170	Indemnités pour frais de déplacement du personnel	29 109.40	18 690.60 –	39,11 –	47 800.00	
3172	Frais de représentation	15 601.75	8 898.25 –	36,32 –	24 500.00	
3180 *	Indemnités pour prestations de service de tiers	266 061.75	178 538.25 –	40,16 –	444 600.00	
3185	Frais de PTT	13 197.10	1 802.90 –	12,02 –	15 000.00	
3520	Dédommagements aux communes dans le cadre de la répartition des charges	71 544 076.90	455 923.10 –	0,64 –	72 000 000.00	
3610	Subventions d'aide sociale accordées aux cantons pour des ressortissants du canton; autres subventions	9 244 320.82	94 320.82 +	1,03	9 150 000.00 C 94 400.00	
3620 *	Subv. à l'expl. aux communes pour homes et instit. prévoyance et aide sociale; assist. à des ressortiss. du canton	9 349 473.45	5 755 973.45 +	160,17	3 593 500.00 C 4 822 090.60	
3630 *	Subvent. d'aide sociale à des établissements de l'Etat pour ressortissants du canton, personnes étrangères au canton	681 331.20	183 668.80 –	21,24 –	865 000.00	
3640 *	Subv. expl. à sociétés d'éco. mixte pour institutions de prév. et aide sociale, homes; assist. à ressortiss. du cant.	8 014 493.70	1 412 506.30 –	14,99 –	9 427 000.00	
3650	Subv. à l'expl. à inst. priv. pour instit. prévoy. et aide sociale, homes; format. prof.; assistance à ressort. du cant.	59 353 993.32	210 506.68 –	0,36 –	59 564 500.00	
3670 *	Subventions d'aide sociale accordées à des pays étrangers pour des ressortissants du canton	776 466.95	174 933.05 –	18,39 –	951 400.00	
3720 *	Subventions d'aide soc. redistribuées aux communes pour ressortissants d'autres cantons et demandeurs d'asile	13 811 427.77	6 611 427.77 +	91,82	7 200 000.00	
3900	Imputations internes en faveur de la Chancellerie d'Etat	32 380.50	5 380.50 +	19,92	27 000.00 C 5 380.50	
	Revenus					
4310	Emoluments administratifs	4 870.00	370.00 +	8,22	4 500.00	
4350	Ventes	61 564.55	1 564.55 +	2,60	60 000.00	
4360 *	Remboursements de tiers	4 617 910.76	212 910.76 +	4,83	4 405 000.00	
4361 *	Remboursement de subventions à l'exploitation	1 881 767.95	1 481 767.95 +	370,44	400 000.00	
4364	Remboursement de frais d'élaboration de projets (à charge des crédits à la construction)	532.65	532.65 +		0.00	

* = VOIR JUSTIFICATION DES ECARTS 3EME PARTIE

C = CREDIT SUPPLEMENTAIRE, DEPASSEMENT DE CREDIT

DIRECTION DES OEUVRES SOCIALES		COMPTE 1989	ECART BUDGETAIRE 1989 ABSOLU	EN %	BUDGET 1989	COMPTE 1988
2500	(SUITE)					
	Revenus					
4399	Autres contributions	2 508.60	2 508.60 +		0.00	
4600 *	Subventions à l'exploitation versées par la Confédération	7 287 561.65	6 769 561.65 +	›999.99 +	518 000.00	
4700	Subventions d'aide sociale versées par la Confédération à redistribuer en faveur des demandeurs d'asile	9 363 944.20	6 063 944.20 +	183,75	3 300 000.00	
4710	Subventions d'aide sociale versées par des cantons à redistribuer en faveur de ressortissants d'autres cantons	3 605 545.95	605 545.95 +	20,18	3 000 000.00	
4770	Subventions d'aide sociale versées par des pays étrangers à redistribuer	841 937.62	58 062.38 –	6,46 –	900 000.00	
	Investissement: Depenses	**11 148 620.20**	**8 961 379.80 –**	**44,57 –**	**20 110 000.00**	
	Recettes	**80 000.00**	**80 000.00 +**		**0.00**	
	Solde	**11 068 620.20 –**			**20 110 000.00 –**	
	Depenses					
5620 *	Subventions à l'investissement versées aux communes pour institutions de prévoyance et d'aide sociale et homes		500 000.00 –		500 000.00	
5640 *	Subventions à l'inv. versées à des sociétés d'économie mixte pour institutions prévoyance et aide sociale et homes	5 750 377.20	2 249 622.80 –	28,13 –	8 000 000.00	
5650 *	Subventions à l'inv. versées à des institutions privées pour institutions de prévoyance et d'aide sociale et homes	5 398 243.00	6 211 757.00 –	53,51 –	11 610 000.00	
	Recettes					
6440 *	Remboursement, par des entreprises d'économie mixte, de subventions aux investissements	80 000.00	80 000.00 +		0.00	

DIRECTION DES OEUVRES SOCIALES			COMPTE	ECART BUDGETAIRE 1989		BUDGET	COMPTE
			1989	ABSOLU	EN %	1989	1988
2501	**FONDS DE LUTTE CONTRE LES TOXICOMANIES**						
	Fonctionnement:	**Charges**	**3 802 008.85**	**119 091.15 –**	**3,04 –**	**3 921 100.00**	
		Revenus	**3 802 008.85**	**119 091.15 –**	**3,04 –**	**3 921 100.00**	
		Solde					
	Charges						
3650 *	Subventions accordées à des institutions privées pour la lutte contre les toxicomanies, l'alcoolisme et les drogues		3 662 515.00	237 485.00 –	6,09 –	3 900 000.00	
3800	Versement au Fonds spécial figurant au bilan			21 100.00 –		21 100.00	
3991 *	Report de fonds spéciaux au compte de fonctionnement		139 493.85	139 493.85 +		0.00	
	Revenus						
4404 *	Part au produit du monopole fédéral sur les alcools		3 519 586.85	401 513.15 –	10,24 –	3 921 100.00	
4600	Subventions à l'exploitation versées par la Confédération		19 880.00	19 880.00 +		0.00	
4800	Prélèvement sur le fonds spécial figurant au bilan		262 542.00	262 542.00 +		0.00	

DIRECTION DES OEUVRES SOCIALES			COMPTE	ECART BUDGETAIRE 1989			BUDGET	COMPTE
			1989	ABSOLU	EN %		1989	1988
2560	**ECOLE LOGOPEDIQUE MUENCHENBUCHSEE**							
	Fonctionnement:	**Charges**	**5 193 181.95**	**264 118.05 –**	**4,84 –**		**5 457 300.00**	
						C	**355 486.75**	
		Revenus	**3 050 738.05**	**988 761.95 –**	**24,48 –**		**4 039 500.00**	
		Solde	**2 142 443.90 –**				**1 417 800.00 –**	
	Charges							
3001	Indemnités versées aux autorités et aux commissions		1 718.80	481.20 –	21,88 –		2 200.00	
3010 *	Traitements du personnel administratif et d'exploitation		1 818 438.80	297 438.80 +	19,55		1 521 000.00	
						C	297 438.80	
3020 *	Traitements du corps enseignant		2 490 048.45	463 951.55 –	15,71 –		2 954 000.00	
3030	Contributions de l'employeur aux assurances sociales		219 103.85	48 103.85 +	28,13		171 000.00	
						C	48 103.85	
3040 *	Contributions de l'employeur à la Caisse d'assurance		119 431.25	52 568.75 –	30,57 –		172 000.00	
3090 *	Formation et perfectionnement professionnel du personnel		13 858.95	1 858.95 +	15,49		12 000.00	
						C	1 858.95	
3091 *	Recrutement du personnel		3 887.30	1 887.30 +	94,36		2 000.00	
						C	1 887.30	
3100	Fournitures de bureau		1 922.15	77.85 –	3,90 –		2 000.00	
3101	Frais d'impression et de reliure, publications		726.90	673.10 –	48,08 –		1 400.00	
3102	Ouvrages spécialisés et revues		4 099.10	.90 –	0,03 –		4 100.00	
3106	Matériel didactique (destiné à l'enseignement et à la recherche)		42 124.65	1 875.35 –	4,27 –		44 000.00	
3110	Acquisition de machines et de meubles de bureau		13 937.70	62.30 –	0,45 –		14 000.00	
3111	Acquisition de machines, d'appareils, de véhicules, d'autres pièces de mobilier etc.		40 504.60	1 495.40 –	3,57 –		42 000.00	
3112	Acquisition de linge, de vêtements, de vaisselle		11 260.05	239.95 –	2,09 –		11 500.00	
3120	Eau, énergie et combustibles		66 187.55	33 812.45 –	33,82 –		100 000.00	
3130	Autres marchandises		44 863.95	2 636.05 –	5,55 –		47 500.00	
3137	Frais de subsistance		97 833.25	27 166.75 –	21,74 –		125 000.00	
3141 *	Entretien des domaines faisant partie du patrimoine administratif		15 903.75	3 903.75 +	32,53		12 000.00	
						C	3 903.75	
3150	Entretien d'appareils et de meubles de bureau		1 940.00	60.00 –	3,00 –		2 000.00	
3151	Entretien de machines, d'appareils, de véhicules et d'autres pièces de mobilier		6 935.90	64.10 –	0,92 –		7 000.00	
3160 *	Loyers, fermages et redevances d'utilisation		12 132.80	27 867.20 –	69,67 –		40 000.00	
3170	Indemnités pour frais de déplacement du personnel		14 998.75	1.25 –	0,01 –		15 000.00	

* = VOIR JUSTIFICATION DES ECARTS 3EME PARTIE

C = CREDIT SUPPLEMENTAIRE, DEPASSEMENT DE CREDIT

DIRECTION DES OEUVRES SOCIALES		COMPTE	ECART BUDGETAIRE 1989		BUDGET	COMPTE
		1989	ABSOLU	EN %	1989	1988
2560	(SUITE)					
	Charges					
3171	Excursions, courses d'école, camps	9 981.60	18.40 –	0,19 –	10 000.00	
3180	Indemnités pour prestations de service de tiers	89 975.65	24.35 –	0,03 –	90 000.00	
3183	Primes d'assurance objets	14 391.60	108.40 –	0,75 –	14 500.00	
3185 *	Frais de PTT	28 294.10	2 294.10 +	8,82	26 000.00	
					C 2 294.10	
3650	Subventions à l'exploitation accordées à des institutions et entreprises privées	710.00	1 290.00 –	64,50 –	2 000.00	
3900	Imputations internes en faveur de la Chancellerie d'Etat	410.50	689.50 –	62,69 –	1 100.00	
3903	Imputations internes pour fermage et loyer de domaines cantonaux	7 560.00	4 440.00 –	37,00 –	12 000.00	
	Revenus					
4270	Revenus des immeubles du patrimoine administratif	11 788.05	3 211.95 –	21,42 –	15 000.00	
4320 *	Pensions et taxes	1 653 397.75	846 602.25 –	33,87 –	2 500 000.00	
4340	Autres redevances d'utilisation et prestations de service	9 054.40	2 054.40 +	29,34	7 000.00	
4350	Ventes	14 183.30	3 783.30 +	36,37	10 400.00	
4360 *	Remboursements de tiers	2 830.50	119 269.50 –	97,69 –	122 100.00	
4362	Indemnités de repas (retenues sur le traitement du personnel)	16 593.65	11 593.65 +	231,87	5 000.00	
4600 *	Subventions à l'exploitation versées par la Confédération	1 160 017.40	219 982.60 –	15,95 –	1 380 000.00	
4610 *	Subventions à l'exploitation versées par des cantons	182 873.00	182 873.00 +		0.00	
	Investissement: Depenses	**175 947.30**	**1 352.70 –**	**0,77 –**	**177 300.00**	
	Solde	**175 947.30 –**			**177 300.00 –**	
	Depenses					
5031	Transformations d'immeubles du patrimoine administratif; équipement	175 947.30	1 352.70 –	0,77 –	177 300.00	

* = VOIR JUSTIFICATION DES ECARTS 3EME PARTIE

C = CREDIT SUPPLEMENTAIRE, DEPASSEMENT DE CREDIT

DIRECTION DES OEUVRES SOCIALES			COMPTE	ECART BUDGETAIRE 1989		BUDGET	COMPTE
			1989	ABSOLU	EN %	1989	1988
2570	**FOYERS SCOLAIRES DE LA DIRECTION DES OEUVRES SOCIALES**						
	Fonctionnement:	**Charges**	**10 357 030.99**	**221 269.01 –**	**2,10 –**	**10 578 300.00**	
						C 164 723.75	
		Revenus	**5 942 188.95**	**69 011.05 –**	**1,15 –**	**6 011 200.00**	
		Solde	**4 414 842.04 –**			**4 567 100.00 –**	
	Charges						
3001	Indemnités versées aux autorités et aux commissions		4 950.40	7 549.60 –	60,40 –	12 500.00	
3010	Traitements du personnel administratif et d'exploitation		6 539 484.65	53 184.65 +	0,81	6 486 300.00	
						C 53 184.65	
3020	Traitements du corps enseignant		977 906.55	51 093.45 –	4,97 –	1 029 000.00	
3030	Contributions de l'employeur aux assurances sociales		375 428.90	5 271.10 –	1,39 –	380 700.00	
3040 *	Contributions de l'employeur à la Caisse d'assurance		425 237.00	74 337.00 +	21,18	350 900.00	
						C 74 337.00	
3090	Formation et perfectionnement professionnel du personnel		16 779.30	9 220.70 –	35,47 –	26 000.00	
3091	Recrutement du personnel		15 759.50	4 759.50 +	43,26	11 000.00	
						C 4 759.50	
3099	Dépenses diverses en rapport avec le personnel		1 634.60	65.40 –	3,85 –	1 700.00	
3100	Fournitures de bureau		13 951.15	348.85 –	2,44 –	14 300.00	
3101	Frais d'impression et de reliure, publications		2 500.00		0,00	2 500.00	
3102	Ouvrages spécialisés et revues		5 255.85	1 744.15 –	24,92 –	7 000.00	
3106	Matériel didactique (destiné à l'enseignement et à la recherche)		43 819.10	5 419.10 +	14,11	38 400.00	
						C 5 419.10	
3110	Acquisition de machines et de meubles de bureau		3 765.30	4 834.70 –	56,22 –	8 600.00	
3111	Acquisition de machines, d'appareils, de véhicules, d'autres pièces de mobilier etc.		203 640.80	4 959.20 –	2,38 –	208 600.00	
3112	Acquisition de linge, de vêtements, de vaisselle		43 572.30	3 072.30 +	7,58	40 500.00	
						C 3 072.30	
3120 *	Eau, énergie et combustibles		185 994.25	100 705.75 –	35,13 –	286 700.00	
3130	Autres marchandises		545 313.79	62 086.21 –	10,23 –	607 400.00	
3137	Frais de subsistance		348 565.85	27 834.15 –	7,40 –	376 400.00	
3141	Entretien des domaines faisant partie du patrimoine administratif		74 523.45	576.55 –	0,77 –	75 100.00	
3150	Entretien d'appareils et de meubles de bureau		402.75	9 597.25 –	95,98 –	10 000.00	
3151	Entretien de machines, d'appareils, de véhicules et d'autres pièces de mobilier		76 202.30	26 797.70 –	26,02 –	103 000.00	
3160	Loyers, fermages et redevances d'utilisation		132 358.15	9 658.15 +	7,87	122 700.00	
						C 9 658.15	

* = VOIR JUSTIFICATION DES ECARTS 3EME PARTIE

C = CREDIT SUPPLEMENTAIRE, DEPASSEMENT DE CREDIT

DIRECTION DES OEUVRES SOCIALES		COMPTE	ECART BUDGETAIRE 1989		BUDGET	COMPTE
		1989	ABSOLU	EN %	1989	1988
2570	(SUITE)					
	Charges					
3170	Indemnités pour frais de déplacement du personnel	26 375.55	9 024.45 –	25,50 –	35 400.00	
3171	Excursions, courses d'école, camps	81 963.75	8 036.25 –	8,93 –	90 000.00	
3180	Indemnités pour prestations de service de tiers	80 893.05	14 293.05 +	21,46	66 600.00 C 14 293.05	
3183 *	Primes d'assurance objets	13 732.60	34 467.40 –	71,51 –	48 200.00	
3185	Frais de PTT	40 024.20	2 775.80 –	6,49 –	42 800.00	
3199	Autres biens, services et marchandises	2 426.80	573.20 –	19,11 –	3 000.00	
3520	Remboursements à des communes	11 863.60	13 736.40 –	53,66 –	25 600.00	
3650	Subventions à l'exploitation accordées à des institutions et entreprises privées	1 672.00	1 328.00 –	44,27 –	3 000.00	
3900	Imputations internes en faveur de la Chancellerie d'Etat	2 066.50	1 933.50 –	48,34 –	4 000.00	
3903	Imputations internes pour fermage et loyer de domaines cantonaux	58 967.00	1 433.00 –	2,38 –	60 400.00	
	Revenus					
4270	Revenus des immeubles du patrimoine administratif	183 007.10	15 692.90 –	7,90 –	198 700.00	
4320 *	Pensions et taxes	1 792 200.90	296 999.10 –	14,22 –	2 089 200.00	
4340	Autres redevances d'utilisation et prestations de service	5 859.65	3 859.65 +	192,98	2 000.00	
4350	Ventes	1 292 292.05	88 292.05 +	7,33	1 204 000.00	
4360 *	Remboursements de tiers	695 094.65	146 205.35 –	17,38 –	841 300.00	
4362	Indemnités de repas (retenues sur le traitement du personnel)	97 521.10	478.90 –	0,49 –	98 000.00	
4500	Remboursements de la Confédération		1 000.00 –		1 000.00	
4600 *	Subventions à l'exploitation versées par la Confédération	1 873 883.50	296 883.50 +	18,82	1 577 000.00	
4630	Subventions à l'exploitation versées par les établissements, offices et entreprises de l'Etat	2 330.00	2 330.00 +		0.00	

* = VOIR JUSTIFICATION DES ECARTS 3EME PARTIE

C = CREDIT SUPPLEMENTAIRE, DEPASSEMENT DE CREDIT

DIRECTION DES OEUVRES SOCIALES		COMPTE 1989	ECART BUDGETAIRE 1989 ABSOLU	EN %	BUDGET 1989	COMPTE 1988
2570 (SUITE)						
Investissement:	**Depenses**	**30 081.65**	**30 081.65 +**		**0.00**	
					C 30 081.65	
	Solde	**30 081.65 –**				
Depenses						
5031 * Transformations d'immeubles du patrimoine administratif; équipement		30 081.65	30 081.65 +		0.00	
					C 30 081.65	

* = VOIR JUSTIFICATION DES ECARTS 3EME PARTIE

C = CREDIT SUPPLEMENTAIRE, DEPASSEMENT DE CREDIT

DIRECTION DES AFFAIRES COMMUNALES		COMPTE 1989	ECART BUDGETAIRE 1989 ABSOLU	EN %		BUDGET 1989	COMPTE 1988
26	**DIRECTION DES AFFAIRES COMMUNALES**						
	Fonctionnement: Charges	**2 007 186.80**	**167 613.20 –**	**7,70 –**		**2 174 800.00**	
					C	**12 210.05**	
	Revenus	**77 725.85**	**21 525.85 +**	**38,30 +**		**56 200.00**	
	Solde	**1 929 460.95 –**				**2 118 600.00 –**	
2600	**SECRETARIAT ET INSPECTION**						
	Fonctionnement: Charges	**2 007 186.80**	**167 613.20 –**	**7,71 –**		**2 174 800.00**	
					C	**12 210.05**	
	Revenus	**77 725.85**	**21 525.85 +**	**38,30**		**56 200.00**	
	Solde	**1 929 460.95 –**				**2 118 600.00 –**	
	Charges						
3001	Indemnités versées aux autorités et aux commissions		5 100.00 –			5 100.00	
3010	Traitements du personnel administratif et d'exploitation	1 469 232.45	77 867.55 –	5,04 –		1 547 100.00	
3030	Contributions de l'employeur aux assurances sociales	73 828.95	571.05 –	0,77 –		74 400.00	
3040	Contributions de l'employeur à la Caisse d'assurance	114 624.35	10 475.65 –	8,38 –		125 100.00	
3090	Formation et perfectionnement professionnel du personnel	2 110.00	3 890.00 –	64,84 –		6 000.00	
3091	Recrutement du personnel	5 552.80	3 352.80 +	152,40		2 200.00	
					C	3 352.80	
3100	Fournitures de bureau	17 335.55	8 135.55 +	88,42		9 200.00	
					C	8 135.55	
3101	Frais d'impression et de reliure, publications	8 921.70	721.70 +	8,80		8 200.00	
					C	721.70	
3102	Ouvrages spécialisés et revues	3 170.00	30.00 –	0,94 –		3 200.00	
3110 *	Acquisition de machines et de meubles de bureau	35 840.25	43 159.75 –	54,64 –		79 000.00	
3120	Eau, énergie et combustibles	605.30	7 794.70 –	92,80 –		8 400.00	
3130	Autres marchandises	2 873.60	26.40 –	0,92 –		2 900.00	
3150	Entretien d'appareils et de meubles de bureau	8 249.45	1 250.55 –	13,17 –		9 500.00	
3160	Loyers, fermages et redevances d'utilisation	126 521.65	478.35 –	0,38 –		127 000.00	
3170	Indemnités pour frais de déplacement du personnel	19 794.30	4 205.70 –	17,53 –		24 000.00	
3172	Frais de représentation	956.00	6 544.00 –	87,26 –		7 500.00	
3180	Indemnités pour prestations de service de tiers	111 009.40	17 790.60 –	13,82 –		128 800.00	
3185	Frais de PTT	495.40	204.60 –	29,23 –		700.00	
3900	Imputations internes en faveur de la Chancellerie d'Etat	6 065.65	434.35 –	6,69 –		6 500.00	

* = VOIR JUSTIFICATION DES ECARTS 3EME PARTIE

C = CREDIT SUPPLEMENTAIRE, DEPASSEMENT DE CREDIT

DIRECTION DES AFFAIRES COMMUNALES	COMPTE 1989	ECART BUDGETAIRE 1989 ABSOLU	EN %	BUDGET 1989	COMPTE 1988
2600 (SUITE)					
Revenus					
4310 * Emoluments administratifs	61 551.00	39 951.00 +	184,95	21 600.00	
4350 Ventes	6 508.85	4 291.15 –	39,74 –	10 800.00	
4360 * Remboursements de tiers	9 666.00	14 134.00 –	59,39 –	23 800.00	

3e partie

Annexe

Caisse d'assurance

I. Compte des pertes et profits pour l'exercice 1989

	Fr.
Charges	**334 211 246.95**
Rentes	129 837 007.40
Versements d'un capital	2 742 344.90
Prestations de libre passage	25 079 521.—
Contribution au Fonds de garantie	1 040 797.55
Réserve mathématique pour les bénéficiaires de rente	72 450 838.—
Réserve mathématique pour les assurés actifs	91 434 440.—
Capital-épargne	– 26 214 037.75
Capital-épargne à affectation déterminée	323 916.10
Capital de la caisse de secours	100 056.10
Diminution du déficit	37 416 363.65
Revenus	**334 211 246.95**
Contributions des membres	68 056 619.—
Contributions de l'employeur	98 900 655.45
Rachats et prestations de libre passage	27 831 633.60
Remboursements	3 718 214.20
Intérêts sur les placements	84 278 015.45
Intérêt garanti par l'Etat	51 426 109.25

II. Bilan consolidé au 31 décembre 1989

Actifs		**3 339 416 300.40**
Placements à la Caisse hypothécaire		2 076 930 604.95
Créances à recouvrer		4 909 650.65
Prêts à l'acquisition de logement		16 557 838.75
Déficit technique	1 278 434 569.70	
Diminution du déficit	– 37 416 363.65	1 241 018 206.05
Passifs		**3 339 416 300.40**
Créditeurs		6 860 837.25
Réserve mathématique pour les bénéficiaires de rente		1 408 288 155.—
Réserve mathématique pour les assurés actifs		1 901 912 044.—
Capital-épargne		4 335 334.20
Capital-épargne à affectation déterminée		15 324 865.65
Capital de la caisse de secours		2 695 064.30
Taux de couverture: 31 décembre 1989		62,6%
31 décembre 1988		59,4%

Caisse d'assurance du corps enseignant

A. ASSURANCE

I. Compte des pertes et profits pour l'exercice 1989

	Fr.
Dépenses	**249 820 475.95**
Retraites	76 843 965.40
Prestations volontaires	80 471.60
Rachats de rente et indemnités en capital	46 144.80
Remboursements et transfert de cotisations	15 295 876.10
Contribution au fonds de garantie LPP	614 868.80
Frais administratifs	2 364 934.25
Augmentation de la réserve mathématique	154 574 215.–
Recettes	**249 820 475.95**
Cotisations des affiliés	54 594 316.15
Cotisations des employeurs	64 374 532.50
Autres recettes	5 541 476.45
Intérêts	84 075 792.55
Augmentation du déficit	41 234 358.30

II. Bilan au 31 décembre 1989

Actif	**2 104 184 865.50**
Caisse	631.10
Avoir à la Banque cantonale de Berne	249 299.–
Avoir à la Caisse hypothécaire	1 308 795 507.44
Fonds des prêts à l'acquisition de logement	2 147 528.50
Créances résultant des prêts	12 852 471.50
Cotisations des affiliés différées	11 438 733.45
Avoir auprès des institutions affiliées	298 128.30
Immeubles (valeur officielle 575 000 fr.) Biens mobiliers et machines	1.–
Découvert	768 402 565.21
Passif	**2 104 184 865.50**
Réserve mathématique a) pour les retraités	846 152 328.–
b) pour les assurés	1 255 742 486.–
Endettement auprès de l'Etat pour rémunération de la réserve mathématique	223 702.40
Créanciers (remboursements aux affiliés)	1 478 248.95
Avoir du fonds de garantie LPP	588 100.15
Taux de couverture: 31 décembre 1989	63,45 %
31 décembre 1988	62,66 %

Caisse d'assurance du corps enseignant

B. CAISSE D'ÉPARGNE

I. Comptes concernant l'exercice 1989

	Fr.
Dépenses	**6 328 319.20**
Prestations de la Caisse	1 224 818.90
Remboursements et transfert de cotisations	2 652 915.10
Augmentation de l'avoir-épargne	2 450 585.20
Recettes	**6 328 319.20**
Cotisations des affiliés	1 839 357.40
Cotisations des employeurs	2 746 455.55
Intérêts	1 742 506.25

II. Situation de la fortune au 31 décembre 1989	43 052 672.20
Dépôt auprès de la Caisse hypothécaire	43 052 672.20

C. FONDS DE SECOURS

I. Comptes concernant l'exercice 1989

	Fr.
Dépenses	**199 219.30**
Subsides	10 150.–
Excédent de recettes	189 069.30
Recettes	**199 219.30**
Intérêts	189 382.25
Libéralités	9 837.05

II. Situation de la fortune au 31 décembre 1989	**4 424 392.05**
Avoir à la Caisse hypothécaire	28 935.20
Prêts (garantis par hypothèques)	233 499.–
Titres	4 100 000.–
Avoir sur impôt anticipé	61 957.85

Caisse de compensation

Compte des frais administratifs pour la période allant du 1er février 1989 au 31 janvier 1990

Charges	Fr.
Salaires	10 196 510.10
Prestations sociales	1 488 597.75
Remboursement des frais	34 573.65
Loyers, nettoyage, chauffage, éclairage	799 839.70
Frais de bureau	1 775 765.60
Emoluments	285 923.80
Organes de révision externes	869 331.–
Bonifications	6 157 352.75
Autres charges	298 809.60
Investissements pour équipement technique	460 000.–
Excédent de recettes pour 1989	3 781 590.74
Total	**26 148 294.69**

Couverture	
Assujettis à la compensation et assurés	16 413 038.49
Revenus des placements	1 052 286.70
Aides et bonifications sur frais administratifs	1 400 817.90
Imputation des frais pour secrétariat AI	4 669 496.55
Bonification des frais pour tâches déléguées	2 522 522.15
Recettes diverses	90 132.90
Total	**26 148 294.69**

Caisse d'allocations familiales

Compte d'exploitation pour la période allant du 1er février 1989 au 31 janvier 1990

Charges	**Fr.**
Allocations pour enfant versées à des salariés ne travaillant pas dans l'agriculture	59 419 875.95
Salaires	276 000.–
Prestations sociales	43 700.–
Remboursement des frais	1 303.60
Loyers, nettoyage, chauffage, éclairage	20 000.–
Frais de bureau	65 687.85
Emoluments	19 526.40
Organes de révision externes	31 885.–
Bonifications	505 075.–
Autres charges	9 400.–
Excédent de recettes pour 1989	8 424 751.30
Total	**68 817 205.10**

Couverture	
Cotisations	65 747 031.55
Revenus des placements	3 070 173.55
Total	**68 817 205.10**

Caisse de chômage

Bilan au 31 décembre 1989	**année courante 1989**
	Fr.
Total actif	**7 429 536.95**
Caisse	4 225.70
Banque	3 460 282.—
Débiteurs	2 143 272.70
Biens mobiliers	298 181.—
Avances	1 507 200.05
Actifs transitoires	16 375.50
Total passif	**7 429 536.95**
Créanciers	2 100 286.20
Capital de roulement	5 329 250.75

Compte de résultats au 31 décembre 1989	**année courante 1989**
	Fr.
Revenus	**21 405 726.35**
Prestations du Fonds	16 500 000.—
Produit des intérêts	319 313.30
Revenus sur responsabilité des fondateurs de caisses	11 971.45
Revenus sur demandes en restitution	2 007.70
Revenus sur insolvabilité	985 785.—
Revenus divers	17 924.55
Pertes	3 568 724.35
Charges	**21 405 726.35**
Prestations IC/MP/KSI	17 822 099.65
Frais administratifs	3 349 487.90
Amortissements	222 582.15
Frais administratifs Fonds	11 556.65

Informatique

	Coûts de production		Coûts de développement	
	Budget 1989	Compte 1989	Budget 1989	Compte 1989
Total des dépenses	**17 000 000**	**17 675 563**	**14 684 400**	**13 093 932**
Section présidentielle	**45 000**	**22 707**	**168 300**	**91 816**
1130 INFOSTA/LINGUA/PROGESTA/GRIS	33 000	21 506	69 100	35 642
1130 REBEKA	—	—	23 000	29 394
1130 Elections au Conseil national	11 000	333	3 600	368
1140 BE-Info	1 000	868	3 600	—
1150 Archives de l'Etat BASTA	—	—	69 000	26 412
Administration judiciaire	**—**	**—**	**115 100**	**92 300**
1200 COBRA Cour suprême	—	—	92 100	20 022
1215 Tribunaux des mineurs JUGIS	—	—	23 000	72 278
Direction de l'économie publique	**265 000**	**75 616**	**74 500**	**120 898**
1305 Adresses	—	625	—	—
1310 Taxes d'hébergement/KABA	13 000	15 708	6 400	19 629
1310 Hôtellerie et restauration GASTON	38 000	29 409	12 100	7 758
1325 Contrôle des chaufferies	198 000	16 680	6 400	38 736
1355 Adresses de maîtres d'apprentissage/LEON	16 000	13 194	49 600	54 775
Direction de l'hygiène publique	**38 000**	**32 064**	**9 300**	**9 268**
1400 Hygiène publique (KKC)	36 000	31 955	9 300	9 268
1470 Comptabilité financière BESIS-KFS	2 000	109	—	—
Direction de la justice	**236 000**	**4 044**	**1 821 000**	**650 564**
1500 BAJUS	—	—	—	1 420
1505 Statistique des enfants placés	9 000	4 044	3 600	5 522
1510 INSURAB	—	—	184 100	61 486
1510 JUBETI/LORIOT	—	—	—	22 436
1515 GRUDA GB	227 000	—	1 610 300	548 908
1520 GILB offices des poursuites	—	—	23 000	10 792
Direction de la police	**1 883 000**	**1 752 708**	**1 536 400**	**1 438 917**
1600 IKAR	—	—	46 000	2 698
1600 STRABE	—	—	69 000	11 360
1620 Contrôle véhicules à moteur/bateaux	6 000	10 948	115 000	—
1620 SUSA	1 874 000	1 724 434	1 306 400	1 424 859
1640 Patronage	—	7	—	—
1650 Amendes d'ordre	3 000	17 319	—	—
Direction des affaires militaires	**15 000**	**760**	**28 400**	**3 550**
1740 Taxe militaire	12 000	553	28 400	—
1750 Gestion des numéros de téléphone des UIG	—	—	—	—
1760 Protection civile	3 000	207	—	3 550
Direction des finances	**13 891 000**	**15 561 460**	**10 271 500**	**10 374 314**
1910 KOFINA, exécution 1	2 326 000	1 472 400	525 400	38 391
1910 KOFINA NMC	203 000	1 277 401	1 008 200	1 024 161
1910 KOFINA, exécution 2	166 000	1 102 842	497 000	454 440
1910 Péréquation financière	2 000	4 966	9 300	10 600
1910 Titres de créance Caisse de l'Etat	30 000	—	184 600	—
1910 LEVIS Administration des domaines	43 000	—	227 200	112 840
1920 Levée d'impôts	1 100 000	867 201	345 100	312 285
1920 Estimation officielle GRUDA EO	982 000	1 041 592	472 200	1 000 849
1920 NESKO A	3 419 000	1 911 820	2 181 100	2 418 152
1920 NESKO B	1 300 000	2 963 847	227 200	211 454

Informatique (suite)

	Coûts de production		Coûts de développement	
	Budget 1989	Compte 1989	Budget 1989	Compte 1989
Direction des finances (suite)				
1930 Traitements	493 000	517 268	345 100	309 779
1930 SOLDON	124 000	271 072	795 200	1 331 917
1930 BARISPA	—	—	46 000	6 390
1931 Rentes fonctionnaires	13 000	16 102	20 600	30 441
1931 Comptabilité Caisse d'assurance	18 000	104 326	—	—
1931 Rentes entreprises affiliées	25 000	24 507	12 100	15 081
1940 Calculs statistiques	7 000	2 524	3 600	1 008
1950 IK/ST	104 000	248 708	133 600	—
1950 IK/ST Développement	2 844 000	3 531 384	454 400	166 498
1950 IK/IN Formation/Conseils	682 000	199 529	2 369 400	2 514 110
1950 IK/IN Divers petits projets	—	—	138 100	180 766
1950 Bureautique	—	—	184 100	152 508
1950 WANG IN	—	—	92 000	82 644
1960 Révision de l'informatique/Contr. des finances	10 000	3 971	—	—
Direction de l'instruction publique	**148 000**	**106 520**	**242 700**	**52 639**
2000 Répartition des charges LAVLEB	2 000	2 450	24 200	8 483
2000 CIP/ICR Tramelan	—	—	46 000	—
2003 Calcul des bourses	87 000	51 301	82 400	20 207
2005 Crédit de tiers	34 000	39 377	12 100	12 552
2020 Gestion des cours J + S	23 000	13 389	3 600	3 230
2025 MEDOK Centre de docu. pédagogique	—	—	46 000	2 982
2050 Informat. de la gestion des bibliothèques	—	3	—	—
2050 STUDIS/FARUBE	2 000	—	28 400	5 185
Direction des travaux publics	**396 000**	**32 357**	**131 400**	**73 510**
2100 INFOREIT	55 000	—	—	—
2100 GIS	—	—	—	41 290
2120 Evolution démographique	5 000	4 831	—	—
2130 Office du cadastre GRUDA	5 000	—	—	—
2140 NIKON Planification des investissements	129 000	19 838	115 000	31 367
2140 Comptabilité Office des bâtiments	67 000	10 908	6 400	—
2150 NIKON Planification des investissements	100 000	—	—	—
2151 Acomptes	26 000	15 876	6 400	465
2151 Contrôle des crédits	9 000	7 256	3 600	388
2151 Décompte subv. féd. Off. autoroutes	—	(26 352)	—	—
Direction des transports	**33 000**	**22 622**	**173 200**	**113 697**
2210 Prévention des catastrophes	—	—	113 600	77 970
2230 Taxes d'eau, financement placements	2 000	1 286	3 600	145
2230 Energies alternatives	16 000	20 112	3 600	21 415
2230 Géologie	5 000	332	—	—
2240 Contrôle des citernes	10 000	892	6 400	14 167
2240 Protection des eaux	—	—	46 000	—
Direction des forêts	**30 000**	**24 990**	**23 000**	**5 538**
2310 Calculs forestiers INFOR	30 000	24 990	23 000	5 538
Direction de l'agriculture	**20 000**	**39 715**	**89 600**	**50 165**
2400 Contributions à la surface	20 000	39 715	6 400	749
2400 GELAN	—	—	83 200	49 416
Direction des affaires communales	**—**	**—**	**—**	**16 756**
2600 GONG	—	—	—	16 756

Commentaire sur la comparaison des coûts de production (P) et des frais de développement (D) du budget et du compte 1989

A la somme de 17 millions de fr. budgétée pour les coûts de production de 1989 correspond le montant de 17 675 563.– fr. dans le compte d'Etat 1989. Sur les 14 684 400.– fr. budgétés au titre du développement, seuls 13 093 932.– fr. ont été effectivement utilisés. Le total des charges de production et de développement a été de 914 905.– fr. inférieur aux 31,68 millions de fr. budgétés.
Il ne faut pas oublier que le déroulement des projets concernés et les capacités de développement disponibles influent tant sur les coûts de production que sur les frais de développement. C'est précisément pour cela qu'on a enregistré en 1989 des dépassements des valeurs budgétées, en particulier pour des projets importants comme KOFINA, NESKO, GRUDA AB, SUSA et pour les applications concernant les traitements et la Caisse d'assurance. Pour des applications moins importantes, il en est au contraire résulté des charges inférieures aux valeurs budgétées.
Les écarts les plus importants par rapport au budget sont commentés ci-dessous:

1910 KOFINA

P: Le montant global budgété pour les trois parties de KOFINA Exécution 1, NMC et Exécution 2 était de 2 695 000.– fr. Ce montant a été dépassé de 1 157 643.– fr., à savoir de 43%. Lors de l'élaboration du budget 1989, on a oublié en rapport avec l'ancien modèle de comptes (A20 AMC) que la comptabilité des créances à recevoir peut être transférée dans l'application A21 (KONFINA NMC). Les quantités et fréquences pour A23 (KONFINA-Exécution 2) et la comptabilité des créances à recevoir ont été établies sur la base du programme technique pour les utilisateurs que venait de mettre sur pied l'Office de la circulation routière et de la navigation. Mais il s'est avéré par la suite que ces chiffres avaient été fixés beaucoup trop bas (+ 150 000 comptes débiteurs, + 500 000 pièces justificatives, + 2 millions comptabilisations). Cette modification des volumes a eu les conséquences suivantes:
1. La comptabilité des créances à recevoir n'a pas été transférée, mais a continué d'être exploitée dans l'application A20.
2. L'application A23 a produit beaucoup plus de factures et d'avoirs que ce qui avait été budgété, le besoin en capacité de mémoire a donc augmenté en conséquence.

1920 Evaluation officielle GRUDA AB

D: Supplément imprévu de charges pour réalisation dans les temps du développement, des tests et de l'introduction de l'application permettant de calculer les nouvelles valeurs officielles.

1920 NESKO

P: Les priorités attribuées aux applications ayant été modifiées, les coûts de production des applications AST (ancien système informatique des impôts), NESKO-A et NESKO-B ont même été légèrement inférieurs aux 5 819 000.– fr. budgétés.

D: Etant donné la planification stratégique de l'informatique (SIP) pour NESKO, les priorités de développement ont été changées et les quelque 2,8 millions de fr. prévus au titre du développement ont été dépassés d'environ 7%.

1931 Comptabilité de la Caisse d'assurance

P: Les coûts de production ont été estimés trop bas lors de la budgétisation.

1950 Office d'informatique/état-major

P: Augmentation des frais due au nombre supérieur d'utilisateurs du système central de communication de bureau.

1950 Office d'informatique/section des systèmes informatiques développement

P: Etant donné les dépassements des coûts enregistrés par KOFINA et par l'application de la Caisse d'assurance, il en est résulté, pour la section des systèmes informatiques aussi, davantage de coûts de production pour le développement de programmes et les tests. En outre, les charges supplémentaires sont également dues au fait qu'on a eu recours à des collaborateurs externes des maisons FIDES et DV Bern AG pour le développement et l'assistance du système dans le projet NESKO.

Compte routier

	Compte 1989	Ecart budgetaire 1989		Budget 1989	Compte 1988
		absolu	en %		
Recettes	357 811 927	19 791 527 +	5,86 +	338 020 400	298 725 070
Dépenses	325 214 669	42 612 426 –	11,58 –	367 827 095	262 649 000
Excédent des recettes	32 597 258				36 076 070
Excédent des dépenses				29 806 695	
Total des recettes					
Office des ponts et chaussées	**184 646 923**	**13 984 823 +**	**8,19 +**	**170 662 100**	**130 870 471**
Construction des routes cantonales, y compris parts aux droits de douane sur l'essence/ Construction des routes nationales/ Entretien des routes nationales	184 646 923	13 984 823 +	8,19 +	170 662 100	130 870 471
Commandement de la police	**10 542 891**	**1 695 409 –**	**13,85 –**	**12 238 300**	**12 081 602**
Part de la circulation routière aux recettes de la police	2 944 450	463 850 –	13,61 –	3 408 300	3 190 571
Police des autoroutes	7 598 441	1 231 559 –	13,95 –	8 830 000	8 891 031
Office de la circulation routière	**162 622 113**	**7 502 113 +**	**4,83 +**	**155 120 000**	**155 772 997**
Impôts sur les véhicules à moteur	162 622 113	7 502 113 +	4,83 +	155 120 000	155 772 997
Total des dépenses					
Offices des ponts et chaussées	**253 893 206**	**40 196 994 –**	**13,67 –**	**294 090 200**	**193 150 526**
Construction des routes cantonales / Subventions de l'Etat pour les communes / Construction des routes nationales / Entretien des routes nationales	253 893 206	40 196 994 –	13,67 –	294 090 200	193 150 526
Commandement de la police	**63 598 386**	**1 568 509 –**	**2,41 –**	**65 166 895**	**62 141 727**
Part de la circulation routière aux frais de la police	53 143 755	1 718 640 –	3,13 –	54 862 395	50 905 740
Police des autoroutes	10 454 631	150 131 +	1,46 +	10 304 500	11 235 987
Office de la circulation routière	**7 723 077**	**846 923 –**	**9,88 –**	**8 570 000**	**7 304 247**
Signaux et marquages	7 723 077	846 923 –	9,88 –	8 570 000	7 304 247
Office des transports publics	**—**			**—**	**52 500**
Participation routière aux installations de sécurité des passages à niveau	—			—	52 500

Le compte routier a été établi selon les mêmes critères que les années précédentes. Il est prévu que les documents de base soient revus.

	Fortune au 31 décembre 1988	Augmentation (+) Diminution (–)	Fortune au 31 décembre 1989
	Fr.	Fr.	Fr.
Legs et fondations non autonomes (art. 28, chiffre 3, 2e alinéa de la loi du 10 novembre 1987 sur les finances et art. 91 de l'ordonnance du 26 octobre 1988 sur les finances)	**32 869 721.29**	– **1 433 361.90**	**31 436 359.39**
1130 100 Chancellerie d'Etat			
1 Fonds Hallwil	19 314.—	+ 826.—	20 140.—
1310 100 Office du tourisme			
1 Caisse des guides de montagne et des moniteurs de ski	119 832.—	– 8 763.—	111 069.—
1345 100 Office des expositions en matière économique et culturelle			
1 Fonds pour la restauration et les achats d'objets destinés à des collections permanentes	10 842.—	– 8 704.—	2 138.—
1350 200 Office de l'orientation professionnelle			
1 Legs Hugo von Arx, Muri	7 752.—	+ 331.—	8 083.—
1360 100 Ecole d'ingénieurs de Bienne			
1 Fonds Formation perm. des professeurs	13 959.—	– 2 210.—	11 749.—
2 Fonds Chappuis	12 066.—	+ 159.—	12 225.—
3 Fonds de la Division Electrotechnique	46 553.—	– 15 998.—	30 555.—
4 Fonds FH/ACBFH de l'Ecole cantonale des métiers microtechniques	71 115.—	+ 5 632.—	76 747.—
5 Fonds de la Division Technique automobile Vauffelin	113 397.—	– 46 082.—	67 315.—
6 Fonds Aide aux étudiants	69 274.—	+ 70 151.—	139 425.—
7 Fonds de l'Ecole de Techniciens Bienne	13 502.—	+ 712.—	14 214.—
8 Fonds Protection de l'environnement de la Division Technique automobile	842 519.—	+ 428 614.—	1 271 133.—
9 Fonds de la Division Informatique	71 833.—	+ 28 612.—	100 445.—
10 Fonds de la Division Mécanique technique	6 751.—	+ 5 471.—	12 222.—
11 Fonds Industria	2 275.—	+ 96.—	2 371.—
12 Fonds Sciences naturelles	570.—	+ 23.—	593.—
13 Fonds de la Division Microtechnique	2 282.—	+ 18 005.—	20 287.—
14 Fonds de l'Ecole Cantonale des Métiers Microtechniques	22 024.—	+ 26 856.—	48 880.—
15 Fonds pour le préfinancement de projets de tiers (BE-Tech)	35 275.—	+ 40 915.—	76 190.—

Legs et fondations non autonomes	Fortune au 31 décembre 1988	Augmentation (+) Diminution (–)		Fortune au 31 décembre 1989
	Fr.		Fr.	Fr.
1360 200 Ecole d'ingénieurs de Berthoud				
1 Fonds de la bibliothèque centrale de l'Ecole d'ingénieurs de Berthoud	10 196.—	–	654.—	9 542.—
2 Fonds de secours Kindlimann	29 623.—	+	1 065.—	30 688.—
3 Fonds des FMB	2 167.—	+	2 232.—	4 399.—
4 Fonds Hasler	10 613.—	–	3 077.—	7 536.—
5 Fonds BBC	1 339.—	+	56.—	1 395.—
6 Fonds Autophon	4 045.—	+	490.—	4 535.—
7 Fonds Siemens-Albis	1 512.—	+	63.—	1 575.—
8 Fonds pour achats	14 319.—	–	1 204.—	13 115.—
9 Fonds d'acquisition des appareils de la Division chimie	2 756.—	+	1 030.—	3 786.—
10 Fonds d'acquisition des appareils de la Division mécanique technique	3 638.—	+	373.—	4 011.—
11 Fonds des travaux semestriels de la Division électrotechnique	2 623.—	+	421.—	3 044.—
12 Fonds pour le préfinancement de projets de tiers (BE-Tech)	27 503.—	+	1 272.—	28 775.—
1360 300 Ecole d'ingénieurs de St-Imier				
1 Fonds pour le préfinancement de l'Ecole d'ingénieurs de St-Imier	33 439.—	–	1 058.—	32 381.—
2 Fonds ACBFH de l'Ecole des métiers microtechniques	28 421.—	+	19 220.—	47 641.—
1360 400 Ecole du bois de Bienne				
1 Fonds de donateurs	66 103.—	–	23 324.—	42 779.—
2 Fonds pour le perfectionnement	37 259.—	+	2 117.—	39 376.—
3 Fonds pour l'entretien de l'étang	117.—	–	117.—	—.—
4 Fonds pour excursions	1 825.—	–	1 825.—	—.—
5 Fonds pour le préfinancement de projets de tiers (BE-Tech)	42 775.—	+	20 799.—	63 574.—
1350 400 Ecole de sculpture et de lutherie de Brienz				
1 Fonds de l'Ecole cantonale de sculpture et de lutherie de Brienz	32 921.—	–	4 358.—	28 563.—
1400 100 Secrétariat général de la Direction de l'hygiène publique				
1 Fonds Hélène Welti	1 806 967.—	–	501 583.—	1 305 384.—
1470 100 Maternité cantonale				
1 Fonds de secours	97 318.—	+	88.—	97 406.—
2 Fonds de jubilé	59 717.—	+	2 561.—	62 278.—
3 Fonds du placenta	—.—	+	2 163.—	2 163.—
1475 100 Clinique psychiatrique universitaire, Berne				
1 Fonds de secours	176 442.—	+	4 026.—	180 468.—
2 Fondation de Jenner-de Wattenwil	235 416.—	+	9 877.—	245 293.—
3 Fondation Anna Müller	660 169.—	+	5 957.—	666 126.—
5 Fonds Anna Nüesch	11 427.—	+	489.—	11 916.—

Legs et fondations non autonomes	Fortune au 31 décembre 1988	Augmentation (+) Diminution (–)	Fortune au 31 décembre 1989
	Fr.	Fr.	Fr.
1480 100 Clinique psychiatrique, Münsingen			
1 Fonds d'exploitation et des patients	880 011.65	– 148 135.30	731 876.35
1485 100 Clinique psychiatrique, Bellelay			
1 Fonds de secours	250 387.—	+ 19 041.—	269 428.—
1490 100 Clinique et polyclinique psych. universitaire pour enfants et adolescents de Berne			
1 Fonds pour l'enfance	—.—	+ 6 794.—	6 794.—
1495 100 Policlinique psychiatrique universitaire et clinique psychiatrique sociale universitaire			
1 Fonds des malades	36 794.—	– 6 263.—	30 531.—
1500 100 Secrétariat général de la Direction de la justice			
1 Fondation Louis Bourquin	97 999.—	+ 578.—	98 577.—
1505 100 Office des mineurs			
2 Fonds pour la Jeunesse abandonnée du Jura	69 856.75	+ 2 449.20	72 305.95
3 Fonds Loë Blaser	76 283.—	– 3 680.—	72 603.—
4 Fonds pour les enfants placés	4 821.74	+ 1 202.—	6 023.74
1640 100 Office du patronage			
1 Fonds de la Direction de la police pour patronage	10 574.—	– 10 574.—	—.—
1 Fonds bernois de patronage	33 126.—	+ 1 419.—	34 545.—
2 Fonds de prévoyance du patronage	20 465.—	+ 4 208.—	24 673.—
1670 100 Pénitencier de Thorberg			
1 Fonds affecté aux loisirs	29 561.—	– 5 911.—	23 650.—
2 Fonds affecté au théâtre	9 888.—	– 39.—	9 849.—
1675 100 Etablissements de Witzwil			
1 Fonds affecté aux loisirs et au théâtre	18 881.—	+ 561.40	19 442.40
2 Fonds d'aides et de dons	13 474.—	+ 1 480.40	14 954.40
1685 100 Etablissements de St-Jean			
1 Fonds des loisirs	13 793.—	– 1 845.—	11 948.—
2 Fonds de réinsertion	3 352.—	– 1 147.—	2 205.—
1690 100 Foyer pour jeunes de Prêles			
1 Fonds pour l'organisation des loisirs	23 923.—	+ 2 960.70	26 883.70
1700 100 Secrétariat général de la Direction des affaires militaires			
1 Fondation de Laupen en faveur des militaires bernois	1 589 181.75	+ 67 737.—	1 656 918.75
3 Fonds cantonal pour les obligations de la défense nationale	41 243.—	+ 1 457.—	42 700.—

Legs et fondations non autonomes	Fortune au 31 décembre 1988	Augmentation (+) Diminution (–)		Fortune au 31 décembre 1989
	Fr.		Fr.	Fr.
1800 100 Secrétariat général de la Direction des cultes				
1 Legs Müslin	172 742.—	–	3 453.—	169 289.—
1900 100 Secrétariat général de la Direction des finances				
3 Fonds pour l'entretien du monument du colonel Will à Nidau	18 865.—	+	808.—	19 673.—
1930 600 Caisse d'assurance				
2 Fonds d'assistance du personnel de l'administration de l'Etat de Berne	663 205.40	+	27 171.20	690 376.60
2000 100 Secrétariat général de la Direction de l'instruction publique				
1 Bourse Lücke	72 961.—	+	592.—	73 553.—
2 Fonds Fädminger pour bourses	15 162.—	+	36.—	15 198.—
3 Fonds avocat Arthur Schneider	1 124 041.—	+	21 929.—	1 145 970.—
7 Fonds Dr Leonardo Gander	708 944.—	–	708 944.—	—.—
9 Fonds Adolf Graber	166 715.—	+	2 101.—	168 816.—
10 Fonds bernois Pestalozzi	613 999.—	–	12 609.—	601 390.—
11 Fonds Juillard	44 086.—	+	1 891.—	45 977.—
12 Fonds Trächsel	176 549.—	+	7 575.—	184 124.—
13 Fonds Haller	83 589.—	–	3 107.—	80 482.—
14 Fondation de Harries pour bourses en faveur médecine et art	176 959.—	+	1 989.—	178 948.—
15 Fonds Theodor Schenk	215 242.—	+	5 193.—	220 435.—
16 Fonds de bourse Ferdinand Louise Lenz-Heymann, fonds principal	195 207.—	+	8 376.—	203 583.—
17 Fonds de bourse Ferdinand Louise Lenz-Heymann, fonds de réserve	41 782.—	–	8 771.—	33 011.—
19 Fonds Mueshafen	1 143 961.—	+	49 093.—	1 193 054.—
20 Fonds des bourses pour des cas de rigueur	5 383 643.95	+	706 959.05	6 090 603.—
21 Fonds du Schulseckel	143 450.—	+	294.—	143 744.—
2015 100 Service des affaires culturelles et services rattachés				
1 Fonds «Monuments historiques du canton de Berne»	10 861.—	+	465.—	11 326.—
2 Fonds cantonal pour la littérature de langue allemande	42 647.—	–	42 647.—	—.—
3 Fonds culturel Berne-Jura	30 139.—	–	30 139.—	—.—
4 Fonds cantonal pour la musique	62 734.—	–	62 734.—	—.—
5 Fonds Georges Droz	28 741.—	–	802.—	27 939.—
6 Fonds cantonal en faveur des questions générales en matière culturelle	1 169.—	–	1 169.—	—.—
7 Fonds cantonal pour la littérature de langue française	44 358.—	–	44 358.—	—.—
8 Fonds cantonal pour les beaux-arts et l'architecture	119 959.—	–	119 959.—	—.—
9 Fonds cantonal pour le théâtre et la danse	62 384.—	–	62 384.—	—.—
10 Fonds cantonal pour la photographie et le cinéma	23 778.—	–	23 778.—	—.—
11 Fonds cant. pour les arts populaires créatifs et décoratifs, et pour l'artisanat de création	1 436.—	–	1 436.—	—.—
14 Fonds de l'ancien couvent de Gottstatt	31 835.—	+	1 364.—	33 199.—

Legs et fondations non autonomes	Fortune au 31 décembre 1988	Augmentation (+) Diminution (–)		Fortune au 31 décembre 1989
	Fr.		Fr.	Fr.
2050 100 Université				
1 Fonds des orgues de l'Université	19 533.—	+	436.—	19 969.—
2 Fonds de secours pour l'institut minéralogique-pétrographique	130 348.—	+	8 875.—	139 223.—
3 Prix Lazarus; fonds principal	38 205.—	+	16 852.—	55 057.—
4 Prix Lazarus; fonds pour dissertations	16 410.—	–	16 410.—	—.—
5 Fonds des bourses de la Faculté de théologie catholique chrétienne	94 173.—	+	4 040.—	98 213.—
6 Fonds de la bibliothèque Ruppaner	25 027.—	+	1 073.—	26 100.—
7 Fonds de la bibliothèque Zehender	46 052.—	+	1 975.—	48 027.—
8 Fonds Eduard Adolf Stein	123 031.—	+	59.—	123 090.—
9 Legs Volz	11 955.—	+	512.—	12 467.—
10 Faculté de médecine de l'Université de Berne; legs Dr W. Spring	65 042.—	–	65 042.—	—.—
11 Legs Dr K. A. Lingner	38 317.—	–	38 317.—	—.—
12 Fonds du séminaire Eugen Huber	246 211.—	+	33 834.—	280 045.—
13 Fonds K. A. Guillebeau de Faculté médecine-vétérinaire	310 402.—	+	954.—	311 356.—
14 Fonds de la caisse d'aide sociale de l'Université de Berne	592 923.—	+	72 488.—	665 411.—
15 Fonds Bürgi	79 441.—	–	633.—	78 808.—
16 Fonds de l'Institut de médecine dentaire de l'Université Berne	37 542.—	+	11 612.—	49 154.—
17 Donation des communes paysannes bernoises en faveur du Centenaire de l'Université	44 849.—	–	150.—	44 699.—
18 Fondation Geiser pour le Séminaire de mathématique	24 235.—	+	1 039.—	25 274.—
19 Fonds pour l'Institut chimique de l'Université	576.—	–	576.—	—.—
20 Fonds pour l'Institut zoologique de l'Université	28 712.—	–	27.—	28 685.—
21 Fonds Josephine Clark de l'Université	1 007 737.—	+	104 118.—	1 111 855.—
22 Fonds de la Faculté philosophique I de l'Université	29.—	–	29.—	—.—
23 Fonds Albert Joerg pour recherches dans le domaine Bujatrik	73 780.—	–	9 137.—	64 643.—
24 Fonds d'aide pour le jardin botanique de l'Université de Berne	21 382.—	–	21 382.—	—.—
25 Fonds de prix pour travaux concernant le diagnostic ou la thérapeutique	172 604.—	–	11 957.—	160 647.—
26 Fonds Friedrich Emil Welti; fonds principal	1 418 852.—	–	336 602.50	1 082 249.50
27 Fonds Friedrich Emil Welti; fonds spécial Séminaire historique	112 396.—	–	8 790.—	103 606.—
28 Fonds Friedrich Emil Welti; fonds spécial Séminaire juridique	282 392.—	+	4 411.—	286 803.—
29 Fonds Friedrich Emil Welti; fonds spécial pour la publication de documents juridiques	645 535.—	–	7 872.—	637 663.—
30 Fonds pour le perfectionnement des personnes qui ont la vue faible ou aveugles	50 348.—	+	686.—	51 034.—
31 Fonds du Séminaire d'art historique de l'Université de Berne	11 630.—	+	14 965.—	26 595.—
32 Fonds Institut de statistique et de sciences actuarielles	1 048.—	+	42.—	1 090.—
34 Fonds de prix Theodor Kocher	91 796.—	+	4 500.—	96 296.—
35 Fonds Dr Kurt Siegfried pour l'Institut pharmaceutique de l'Université de Berne	11 685.—	+	500.—	12 185.—
36 Prix Asante	4 255.—	+	181.—	4 436.—
37 Fondation Guthnick	4 228.—	+	179.—	4 407.—

Legs et fondations non autonomes	Fortune au 31 décembre 1988	Augmentation (+) Diminution (–)	Fortune au 31 décembre 1989
	Fr.	Fr.	Fr.
2050 100 Université (suite)			
38 Séminaire d'art historique legs Scheidegger	10 421.—	– 10 421.—	—.—
39 Fonds Cedwig	317 475.—	+ 13 623.—	331 098.—
40 Fonds Asher pour l'Institut physiologique de l'Université de Berne	7 364.—	+ 314.—	7 678.—
41 Université Berne, legs Emma Ottilie Bach	37 114.—	+ 1 590.—	38 704.—
42 Fonds pour l'Université du 3e âge	87 589.—	– 13 436.—	74 153.—
43 Fonds auxiliaire du Séminaire d'archéologie du Proche-Orient et des langues orientales	9 875.—	– 9 744.—	131.—
44 Fonds pour excursions géologiques de l'Université de Berne	48 323.—	+ 633.—	48 956.—
46 Fonds pour excursions géographiques de l'Université de Berne	1 303.—	+ 54.—	1 357.—
47 Fonds Hans Jucker du Séminaire d'archéologie de l'Université de Berne	56 702.—	– 3 880.—	52 822.—
48 Fonds à des fins scientifiques de la Clinique pour animaux de rente et chevaux	447 606.—	– 447 606.—	—.—
49 Fonds Dr Joachim de Giacomi	10 878.—	+ 464.—	11 342.—
50 Fonds Eduard Fischer	9 509.—	+ 406.—	9 915.—
51 Fonds du jardin botanique, legs Schneider	3 629.—	+ 153.—	3 782.—
52 Fonds Eugène et Louis Michaud	95 294.—	+ 3 946.—	99 240.—
53 Fonds des jubilés de la Faculté de théologie catholique chrétienne	81 466.—	+ 3 495.—	84 961.—
57 Fonds pour la division des moyens d'enseignement par les médias de la Faculté de médecine de l'Université de Berne	14 366.—	– 14 366.—	—.—
58 Fonds pour le séminaire de psychanalyse à la policlinique psychiatrique universitaire et clinique psychiatrique sociale universitaire	250.—	– 250.—	—.—
59 Fonds de l'Institut d'histoire de la médecine	4 528.—	+ 328.—	4 856.—
60 Fonds pour la publication et projets de recherche	5 408.—	– 5 408.—	—.—
61 Fonds des sports universitaires de l'Université de Berne	272 529.—	– 267 473.—	5 056.—
62 Fonds de diagnostic et de traitement des troubles hépatiques	12 775.—	+ 547.—	13 322.—
63 Fonds Prof. Dr Christian Moser de l'Institut de statistique et de sciences actuarielles de l'Université de Berne	19 965.—	+ 854.—	20 819.—
64 Fonds à but scientifique de l'Institut d'élevage du bétail de l'Université de Berne	132 440.—	– 132 440.—	—.—
65 Fonds du Séminaire de préhistoire	12 657.—	– 4 753.—	7 904.—
67 Fonds de secours des étudiants en médecine de l'Université de Berne en activité dans les pays en voie de développement	9 032.—	+ 484.—	9 516.—
69 Fonds du service de presse de l'Université	28 150.—	– 17 011.—	11 139.—
70 Fonds pour l'encouragement de la recherche, de l'enseignement et du renouvellement du personnel en pharmacologie clinique	34 018.—	– 34 018.—	—.—
71 Institut d'hygiène et microbiologie médicale	311 978.—	– 311 978.—	—.—
74 Fonds de l'Institut de neurologie comparée	26 272.—	– 16 009.—	10 263.—
75 Fonds Ruth de Bernardi	641 830.—	+ 17 390.—	659 220.—
76 Fonds de l'Institut de recherche sur les loisirs et le tourisme	56 949.—	+ 60 633.—	117 582.—
80 Médaille Haller	48 772.—	+ 2 092.—	50 864.—
81 Fonds principal (Fonds Lenz-Heymann) de la Faculté de théologie catholique chrétienne	182 122.—	– 182 122.—	—.—

Legs et fondations non autonomes	Fortune au 31 décembre 1988	Augmentation (+) Diminution (–)	Fortune au 31 décembre 1989
	Fr.	Fr.	Fr.
2050 100 Université (suite)			
81 Fonds des traitements de la Faculté de théologie catholique chrétienne	—.—	+ 1 008 901.—	1 008 901.—
82 Fonds Walter Munzinger	153 858.—	– 153 858.—	—.—
83 Fonds Eduard Herzog	382 892.—	– 382 892.—	—.—
84 Caisse de secours en cas de maladie pour les étudiants de l'Université de Berne	757 991.—	+ 32 529.—	790 520.—
85 Fonds Adolf Küry de la Faculté de Théologie catholique chrétienne	249 486.—	– 249 486.—	—.—
86 Fonds en faveur de la logopédie clinique	7 079.—	– 7 079.—	—.—
2080 150 Ecole normale de Bienne			
1 Cérémonies	—.—	+ 3 268.—	3 268.—
2080 200 Ecole normale de Bienne (franç.)			
1 Fonds de sorties culturelles	—.—	+ 2 893.80	2 893.80
2080 250 Ecole normale Hofwil			
1 «Biotope»	774.—	+ 32.—	806.—
2 Manifestations	4 118.—	– 645.—	3 473.—
2080 300 Ecole normale Langenthal			
1 Fonds pour fêtes et distributions de prix aux élèves	2 389.25	+ 53.70	2 442.95
2080 350 Ecole normale de Spiez			
1 Fonds pour cérémonies	—.—	+ 8 869.05	8 869.05
2080 400 Ecole normale Thoune			
1 Fonds d'aide Don du jubilé des anciens élèves de l'Ecole normale de Thoune et de Hindelbank	12 402.—	+ 530.—	12 932.—
2 Fonds de la musique	12 267.—	+ 524.—	12 791.—
3 Fonds de théâtre	18 867.—	+ 807.—	19 674.—
2080 550 Ecole de langue française Berne			
1 Legs Bonnet	6 422.40	+ 142.65	6 565.05
2140 100 Office des bâtiments			
1 Institut de chimie de l'Université de Berne Aménagement artistique	28 821.—	– 13 990.—	14 831.—

Legs et fondations non autonomes	Fortune au 31 décembre 1988	Augmentation (+) Diminution (–)		Fortune au 31 décembre 1989
	Fr.		Fr.	Fr.
2150 100 Office des ponts et chaussées				
1 Fonds d'aide pour cantonniers dans la gêne	86 237.—	+	3 700.—	89 937.—
2330 100 Inspection de la protection de la nature				
1 Fonds de la protection de la nature	33 158.—	–	31 308.—	1 850.—
2400 100 Secrétariat général de la Direction de l'agriculture				
4 Fonds du jubilé de l'Association des anciens élèves de la Rütti	32 207.—	+	1 381.—	33 588.—
6 Fonds Mutuelle chevaline suisse	1 263.—	+	53.—	1 316.—
10 Fonds Alfred Kindler	119 123.—	+	5 111.—	124 234.—
11 Fonds pour voyages d'études et littérature agricole et d'économie laitière	68 075.—	+	15 486.—	83 561.—
2440 100 Ecole d'horticulture d'Oeschberg				
1 Fonds Frei-Biland	—.—	+	100 000.—	100 000.—
2 Fonds scolaire	—.—	+	47 635.15	47 635.15
2440 200 Ecole de laiterie Rütti				
1 Fonds pour recherches techniques en matière fromagère et analyses	88 001.—	+	3 775.—	91 776.—
2440 300 Ecole d'agriculture Rütti-Zollikofen				
1 Fonds de Jubilé	78 297.—	–	6 797.—	71 500.—
2440 400 Ecole d'agriculture Schwand-Münsingen				
1 Fonds de Jubilé de l'école d'agriculture et de l'école ménagère Schwand	28 787.—	+	1 234.—	30 021.—
2440 700 Ecole d'agriculture Seeland Anet				
1 Fonds des coopératives	27 997.—	–	283.—	27 714.—
2440 800 Ecole d'agriculture Langnau				
1 Fonds des coopératives	29 727.—	+	1 273.—	31 000.—
2440 900 Ecole d'agriculture de montagne, Hondrich				
1 Fonds de Jubilé	19 513.—	+	327.—	19 840.—

Legs et fondations non autonomes	Fortune au 31 décembre 1988	Augmentation (+) Diminution (–)		Fortune au 31 décembre 1989
	Fr.		Fr.	Fr.
2500 100 Secrétariat général de la Direction des œuvres sociales				
1 Fonds pour secours extraordinaires	705 005.—	+	23 376.—	728 381.—
2 Fonds Witschi Ernest	340 078.50	–	10 969.45	329 109.05
2560 100 Ecole logopédique Münchenbuchsee				
1 Fonds de secours	231 784.50	+	6 838.50	238 623.—
2 Fonds des places gratuites	69 649.—	–	2 107.—	67 542.—
5 Fonds des donateurs	306 835.75	+	12 001.20	318 836.95
2570 100 Foyer scolaire château de Cerlier				
1 Caisse pour voyages	26 800.—	+	3 838.—	30 638.—
2 Fonds d'école	1 969.60	–	1 158.60	811.—
2570 200 Foyer scolaire Landorf, Köniz				
1 Fonds d'école	44 566.—	+	1 911.—	46 477.—
2570 300 Foyer scolaire Oberbipp				
1 A la disposition du directeur	22 785.—	+	8 171.—	30 956.—
2 Fonds d'école	22 788.45	–	1 655.45	21 133.—
3 Fonds d'école du foyer scolaire d'Aarwangen	45 678.—	–	2 963.—	42 715.—
2570 400 Foyer scolaire Schlössli, Kehrsatz				
1 Fonds des loisirs et d'aide	51 022.60	+	6 659.40	57 682.—
2600 100 Secrétariat général de la Direction des affaires communales				
1 Fonds des communes obérées	103 193.—	+	4 427.—	107 620.—

Crédits bouclés

(Art. 28, lettre e, de la loi du 10 novembre 1987 sur les finances)

Arrêté	Objet	Montant	Ecart		Justification
			absolu	en %	
	1130 Chancellerie d'Etat				
2. 5.88 G	Projet informatique LINGUA	820 020			
	Arrêté de compte	751 389	– 68 631	– 8,4	1 poste de travail de moins, budgétisation trop élevée des frais BEDAG
29. 8.88 G	Analyse détaillée EFFISTA	90 000			
	Arrêté de compte	89 950	– 50	– 0,1	–
28. 8.89 G	BASTA	296 500			
	Arrêté de compte	277 549	– 18 951	– 6,4	Remise selon contrat de fourniture en gros
	1312 Fonds pour le tourisme				
4. 2.87 G	Chemins de randonnée bernois «de la Rampe Nord»	233 000			
	Arrêté de compte	220 000	– 13 000	– 5,6	Moins de frais
3. 2.88 G	BLS Débarcadère de Spiez	120 000			
	Arrêté de compte	120 000	–	–	–
	1350 Office de l'orientation professionnelle				
10.11.83 G	Ecole supérieure de Gastronomie de Thoune, construction	10 000 000			
	Arrêté de compte	9 810 653	– 189 347	– 1,9	Réserve non épuisée
6. 5.87 G	Ecole professionnelle artisanale de Bienne, transformation du bâtiment Biella-Neher	305 000			
	Arrêté de compte	241 644	– 63 356	– 20,8	Réserve non épuisée
11. 5.81 G	Ecole moyenne d'économie de Berne, transformation	605 614			
	Renchérissement	86 700			
		692 314			
	Arrêté de compte	692 314	–	–	–
	1360 Ecole d'ingénieurs de Bienne				
3. 2.88 G	Cycle d'études postgrades techniques de l'environnement	835 000			
	Arrêté de compte	835 000	–	–	–
	1402 Dîme hospitalière				
11. 2.82 G	Hôpital régional de Berthoud, rénovation de bâtiments anciens	8 422 730			
	Renchérissement	239 754			
		8 662 484			
	Arrêté de compte	8 662 484	–	–	–
2. 9.86 G	Hôpital de l'Ile, remplacement appareil de tomographie	2 056 000			
	Arrêté de compte	2 056 000	–	–	–
1. 9.87 G	Hôpital de district de Riggisberg, crédit de projet	470 940			
	Arrêté de compte	470 940	–	–	–
4. 5.88 G	Hôpital Erlachweg de Bienne, crédit de projet	990 000			
	Arrêté de compte	990 000	–	–	–

V = arrêté populaire G = AGC

Crédits bouclés (suite)

(Art. 28, lettre e, de la loi du 10 novembre 1987 sur les finances)

Arrêté	Objet	Montant	Ecart		Justification
			absolu	en %	
	1650 Corps de police				
16. 2.88 G	Examen de l'organisation de la police judiciaire de Berne	630 000			
	Arrêté de compte	680 206	+ 50 206	+ 8,0	Indemnisation de prestations supplémentaires
15. 9.88 G	Participation du canton de Berne à la connexion au réseau VULPUS-télématique	350 000			
	Arrêté de compte	350 000	–	–	–
	1900 Direction des finances / Secrétariat				
29. 8.84 G	Central téléphonique Münsterplatz	8 880 000			
	Arrêté de compte	6 036 000	– 2 844 000	– 32,0	Partie communication de données non réalisée
	2010 Service de l'enseignement				
4. 2.81 G	Ecole normale du Marzili, transformations	1 284 196			
	Arrêté de compte	1 363 727	+ 79 531	+ 6,2	Renchérissement
15. 5.84 G	Douanne, agrandissement des locaux de l'école secondaire	386 195			
	Arrêté de compte	384 825	– 1 370	– 0,4	Moins de frais
7.11.84 G	Gurzelen, construction bâtiment polyvalent	706 006			
	Arrêté de compte	757 680	+ 51 674	+ 7,3	Pas de prestations propres
21. 5.85 G	Uetendorf, écoles primaire et secondaire de Riedern, construction bibliothèque	286 270			
	Arrêté de compte	281 850	– 4 420	– 1,5	Moins de frais
21. 5.85 G	Kandersteg, rénovation école primaire	285 164			
	Arrêté de compte	330 817	+ 45 653	+ 16,0	Dépenses supplémentaires, une salle de classe de plus.
17. 2.86 G	Kandergrund-Reckental, construction salle de sports	369 056			
	Arrêté de compte	368 961	– 95	–	Moins de frais
17. 2.86 G	Erlenbach, agrandissement école primaire	430 808			
	Arrêté de compte	431 426	+ 618	+ 0,1	Davantage de frais donnant droit à une subvention
11.11.86 G	Teuffenthal, transformation école primaire	479 000			
	Arrêté de compte	479 031	+ 31	–	Davantage de frais donnant droit à une subvention
19. 2.87 G	Wahlern, construction salle de sports	395 076			
	Arrêté de compte	353 665	– 41 411	– 10,5	Frais moindres
18. 5.87 G	Zäziwil, transformation et rénovation de l'école primaire	390 833			
	Arrêté de compte	424 025	+ 33 192	+ 8,5	Frais supplémentaires pour l'amélioration des accès pour handicapés
18. 5.88 G	Urtenen, construction d'une double salle de sports	491 644			
	Arrêté de compte	481 581	– 10 063	– 2,0	Frais moindres
14. 9.88 G	Frutigen, création de salles de classe dans le bâtiment annexe de la salle de sports de Widi	270 000			
	Arrêté de compte	271 608	+ 1 608	+ 0,6	Davantage de frais donnant droit à une subvention

V = arrêté populaire G = AGC

Arrêté	Objet	Montant	Ecart		Justification
			absolu	en %	
	2100 Direction des travaux publics / Secrétariat				
8. 9.87 G	Projet informatique INFOREIT	1 750 000			
	Arrêté de compte	1 462 325	– 287 675	– 16,4	Pas de frais de formation, davantage de travaux réalisés par la Direction
	2120 Office du plan d'aménagement du territoire				
21.11.88 G	Achat parcelle n° 3452 à Thoune-Strättlingen	226 950			
	Arrêté de compte	226 950	–	–	–
	2140 Office des bâtiments				
21.11.78 G	Thoune, Ecole normale, agrandissement	9 275 000			
	AGC 2425 du 27.8.80	480 000			
	Rév. SEC ACE 2328 du 20.6.84	1 645 000			
	Renchérissement	313 514			
	Crédit mobilier	591 000			
		12 304 514			
	Arrêté de compte	12 139 844	– 164 670	– 1,3	Réserve pour travaux d'entretien
5. 4.81 V	Berne, bâtiment adm. de la Reiterstrasse	22 650 000			
	Part AGC 950 du 12.5.77	391 521			
	Crédit mobilier	946 000			
	Révision SEC ACE 1161 du 21.3.84	2 425 000			
	Renchérissement	1 001 319			
		27 413 840			
	Arrêté de compte	26 751 529	– 662 311	– 2,4	Réserve non épuisée
18.11.82 G	Berne, Archives de l'Etat	10 372 000			
	Crédit mobilier	109 000			
	Renchérissement	20 998			
		10 501 998			
	Arrêté de compte	9 475 412	– 1 026 586	– 9,8	Modification de projet
14.11.84 G	Innertkirchen, exploitation forestière	420 000			
	Arrêté de compte	410 560	– 9 440	– 2,2	Meilleures adjudic.
23. 2.85 G	Berne, Uni, Institut d'anatomie	5 959 000			
	Crédit mobilier	335 000			
		6 294 000			
	Arrêté de compte	6 092 514	– 201 486	– 3,2	Réserve non épuisée
14. 5.85 G	Bienne, Administration de District «Métallique»	9 711 000			
	Renchérissement	889 651			
	Crédit mobilier	589 000			
		11 189 651			
	Arrêté de compte	11 968 741	+ 779 090	+ 7,0	Modification de projet
20. 2.86 G	KOFINA P, foyers et établissements	1 674 763			
	Arrêté de compte	1 597 232	– 77 531	– 4,6	–
3. 9.86 G	St-Jean, établissements, agriculture	2 199 000			
	Arrêté de compte	2 092 526	– 106 474	– 4,8	Modification de projet
10. 2.87 G	Berne, Clinique universitaire psychiatrique de la Waldau, logements de la Rörswilstrasse 43	675 000			
	Renchérissement	7 837			
		682 837			
	Arrêté de compte	789 432	+ 106 595	+ 15,6	Davantage de prestations à l'égard du SEC

V = arrêté populaire G = AGC

Crédits bouclés (suite)

(Art. 28, lettre e, de la loi du 10 novembre 1987 sur les finances)

Arrêté	Objet	Montant	Ecart		Justification
			absolu	en %	
	2140 Office des bâtiments (suite)				
9. 2.88 G	Langnau, Ecole d'agriculture de Bärau	1 290 000			
	Arrêté de compte	1 182 639	– 107 361	– 8,3	Réserve non utilisée
5. 5.88 G	Bienne, Ecole normale de Linde, Ecole normale de pédagogie spéciale	600 000			
	Arrêté de compte	640 593	+ 40 593	+ 6,8	Honoraires pour la préparation
5. 5.88 G	Schüpbach, centre d'entretien de Signau, 2 silos de sel	245 000			
	Arrêté de compte	241 114	– 3 886	– 1,6	–
	2150 Office des ponts et chaussées				
5. 5.76 G	Endiguement de torrents, projet III/1971	637 000			
	Arrêté de compte	618 075	– 18 925	– 3,0	Moindre volume de construction
11. 9.84 G	Endiguement de la Birse, projet 1982	226 600			
	Arrêtée de compte	226 600	–	–	–
14.11.84 G	Emme, 2e section, projet 1973, 4e étape	543 000			
	Arrêté de compte	543 000	–	–	–
13. 2.85 G	Aménagement Wenigschmitte–Thierachernegg	3 873 000			
	Arrêté de compte	2 841 695	– 1 031 305	– 26,6	Achat de terrain à prix avantageux
16.12.85 G	Pont Rehärti sur l'Allenbach	428 085			
	Arrêté de compte	352 727	– 75 358	– 17,6	Moindre volume de construction
18. 2.86 G	Création de chemins pédestres, village de Leuzigen	820 000			
	Arrêté de compte	118 288	– 701 712	– 85,6	Une partie seulement a été réalisée
3. 9.86 G	Correction et endiguement Röthenbach et affluents	370 000			
	Arrêté de compte	370 000	–	–	–
20.11.86 G	Endiguement Worblen, projet 1979	420 000			
	Arrêté de compte	420 000	–	–	–
5. 5.88 G	Endiguement Biembach et affluents	1 480 000			
	Arrêté de compte	1 480 000	–	–	–
5. 5.88 G	Endiguement de 22 affluents de l'Emme	214 500			
	Arrêté de compte	214 500	–	–	–
16.11.88 G	Endiguement Heschbach et Katzbach	450 000			
	Arrêté de compte	450 000	–	–	–
9. 2.89 G	Achat d'un poids lourd pour le centre d'entretien de Spiez	231 159			
	Arrêté de compte	227 899	– 3 260	– 4,1	Remise
9. 2.89 G	Achat d'un poids lourd pour le centre d'entretien de Berne	231 242			
	Arrêté de compte	254 182	+ 22 940	+ 9,9	Adaptation de véhicule pour chasse-neige
18. 5.89 G	Achat d'une balayeuse	406 000			
	Arrêté de compte	405 920	– 80	–	–
18. 5.89 G	Achat Unimog et accessoires	265 009			
	Arrêté de compte	263 230	– 1 779	– 0,7	–
18. 5.89 G	Achat Unimog et accessoires	265 009			
	Arrêté de compte	263 230	– 1 779	– 0,7	–
18. 5.89 G	Achat d'une balayeuse	344 000			
	Arrêté de compte	344 000	–	–	–

V = arrêté populaire G = AGC

Arrêté	Objet	Montant	Ecart		Justification
			absolu	en %	
	2220 Office des transports publics				
10.12.84 G	Chemin de fer Emmental–Berthoud–Thoune, subvention cantonale pour des améliorations techniques	5 702 400			
	Arrêté de compte	5 702 400	–	–	–
10.12.84 G	Chemins de fer de Huttwil, subvention cantonale pour améliorations techniques	2 562 300			
	Arrêté de compte	2 562 300	–	–	–
16. 5.84 G	Transports régionaux Berne–Soleure, subvention cantonale pour améliorations techniques	4 464 000			
	Arrêté de compte	4 464 000	–	–	–
28. 8.86 G	Chemins de fer de l'Oberland bernois, subvention cantonale pour améliorations techniques	2 893 500			
	Arrêté de compte	2 893 500	–	–	–
28. 8.86 G	Chemin de fer Berne–Neuchâtel, subvention cantonale pour améliorations techniques	5 829 525			
	Arrêté de compte	5 829 525	–	–	–
9.12.87 G	Chemin de fer Haute-Argovie–Jura, subv. cant. pour améliorations techniques	2 979 500			
	Arrêté de compte	2 979 500	–	–	–
	2230 Office de l'économie hydraulique et énergétique				
6. 5.87 G	La Neuveville, traitement des eaux souterraines	285 500			
	Arrêté de compte	275 190	– 10 310	– 3,6	Imprévus non nécessaires
9.12.87 G	Scénarios d'abandon du nucléaire	780 000			
	Arrêté de compte	780 000	–	–	–
10.12.87 G	Projet énergétique Bienne-Seeland	335 390			
	Arrêté de compte	222 640	– 112 750	– 33,6	Moins de charges
	2240 Office de la protection des eaux				
5. 2.75 G	Belp: canalisation principale à droite de la Gürbe	1 652 000			
	Arrêté de compte	1 369 724	– 282 276	– 17,1	Meilleures offres, peu de biefs
3.11.81 G	Röthenbach: canalisation	508 000			
	Arrêté de compte	407 539	– 100 461	– 19,8	Meilleures offres, bon terrain
3.11.81 G	VKA; Association à but déterminé de la région de Nidau: collecteur d'amenée STAP, siphon et BDP Bellmund	3 000 000			
	Décision TEE du 16.12.88	113 871			
		3 113 871			
	Arrêté de compte	3 113 871	–	–	–
13. 9.83 G	Huttwil: canaux de liaison	1 192 000			
	Arrêté de compte	1 107 255	– 84 745	– 7,1	Meilleures offres, bon terrain
13. 9.83 G	Wohlen: canalisation Hofenstrasse	1 475 000			
	Arrêté de compte	1 264 000	– 210 297	– 14,3	Meilleures offres, bon terrain
13.12.83 G	La Neuveville: canalisation Chavannes–Poudeille et Montagu–Vergers	1 500 000			
	Décision TEE du 19.6.89, Crédit supplémentaire	236 364			
		1 736 364			
	Arrêté de compte	1 736 364	–	–	–

V = arrêté populaire G = AGC

Crédits bouclés (suite)

(Art. 28, lettre e, de la loi du 10 novembre 1987 sur les finances)

Arrêté	Objet	Montant	Ecart		Justification
			absolu	en %	
	2240 Office de la protection des eaux (suite)				
15. 5.84 G	Alchenstorf: canalisation Unterdorf et Möösli	1 385 000			
	Arrêté de compte	1 166 367	– 218 633	– 15,8	Meilleures offres, bon terrain
15. 5.84 G	Canalisation Saanenmöser–Schönried	1 010 000			
	Arrêté de compte	844 602	– 165 398	– 16,4	Meilleures offres, bon terrain
28. 8.84 G	Emmental: canalisation principale Eggiwil–Röthenbach	1 253 000			
	Arrêté de compte	941 950	– 311 050	– 24,8	Meilleures offres, bon terrain
27. 8.86 G	Bleienbach: canalisation village–BDP	2 085 000			
	Arrêté de compte	1 585 727	– 499 273	– 24,0	Meilleures offres, moins de biefs
27. 8.86 G	Installation d'épuration des eaux usées de Habkern	1 460 000			
	Arrêté de compte	1 252 139	– 207 861	– 14,2	Variante moins onéreuse pour la consolidation des pentes
4. 2.87 G	Linden: canalisation Jassbach–Möösli	425 000			
	Arrêté de compte	322 475	– 102 525	– 24,1	Meilleures offres, bon terrain
4. 5.87 G	Kiesental: assèchement de limons	1 569 000			
	Arrêté de compte	1 517 251	– 51 749	3,3	Meilleures offres
4. 5.87 G	Neuenegg: canalisation Austrasse	770 000			
	Décision OCPE du 2. 6. 89 pour frais supplémentaires	19 043			
		789 043			
	Arrêté de compte	789 043	–	–	–
10. 2.88 G	OCPE: concession assainissement Grosser Moossee	170 000			
	Décision OCPE du 30. 6. 89 pour frais supplémentaires	10 299			
		180 299			
	Arrêté de compte	180 299	–	–	–
10. 2.88 G	Täuffelen: canalisation Kleematten et Moosgasse	940 000			
	Arrêté de compte	809 914	– 130 086	– 13,8	Moins de renchérissement
17. 5.88 G	Canalisation Lauenen–Gstaad, section Bieriboden–Tromvorschuss	750 000			
	Arrêté de compte	580 315	– 169 685	– 22,6	Meilleures offres, bonnes conditions météorologiques
22.11.88 G	Vellerat: adhésion au SEDE	501 800			
	Décision OCPE du 12. 6. 89	10 430			
		512 230			
	Arrêté de compte	512 230	–	–	–
	2300 Direction des forêts/Secrétariat				
13. 2.67 G	Projet de reboisement	68 750			
	Arrêté de compte	57 117	– 11 633	– 16,9	Moins de dépenses
	2420 Office des améliorations foncières				
19. 4.78 G	Chemin Reudlen–Filzenäbi–Senggi; Reichenbach	920 500			
	Arrêté de compte	906 870	– 13 630	– 1,5	Ecart lié aux techniques de construction
19.11. 78 G	Amélioration foncière Hardern; Lyss	357 000			
	Décision 22. 7. 88–4. 4. 89	182 340			
		539 340			
	Arrêté de compte	539 340	–	–	–

V = arrêté populaire G = AGC

Arrêté	Objet	Montant	Ecart		Justification
			absolu	en %	
	2420 Office des améliorations foncières (suite)				
4. 3.81 G	Chemin Linter; Frutigen	2 160 000			
	Arrêté de compte	2 093 850	– 66 150	– 3,1	Ecart lié aux techniques de construction
9. 2.82 G	Chemin Zinggengraben; Trub	476 000			
	Renchérissement	25 568			
		501 568			
	Arrêté de compte	501 568	–	–	–
9. 2.82 G	Approvisionnement en eau Arni–Landiswil	1 635 000			
	Arrêté de compte	1 629 677	– 5 323	– 0,3	Réserve non épuisée
9. 5.83 G	Chemin Mannried–Oberried–Chumi; Zweisimmen	371 000			
	Arrêté de compte	322 902	– 48 098	– 13,0	Réserve non épuisée
9. 5.83 G	Chemin Zuhältigen–Unt./Ob. Albrist; St. Stephan	455 000			
		22 515			
		477 515			
	Arrêté de compte	477 515	–	–	–
7. 5.85 G	Chemin Vorgab–Flue–Rossweid; Lauenen	374 000			
	Arrêté de compte	346 604	– 27 396	– 7,3	Réserve non épuisée
28. 8.85 G	Amélioration foncière Buchholterberg	840 000			
	Arrêté de compte	822 355	– 17 645	– 2,1	Réserve non épuisée
12.12.85 G	Chemin Fuhren–Unter der Fluh; Homberg	274 750			
	Arrêté de compte	273 514	– 1 236	– 0,4	Réserve non épuisée
11. 2.86 G	Reconstruction drainage Büren zum Hof	242 000			
	Arrêté de compte	241 320	– 680	– 0,3	Réserve non épuisée
	2500 Direction des œuvres sociales/ Secrétariat				
16.12.85 G	Association Sonnenbühl, domaine de Aebnit, achat et transformation	424 000			
	Décision du 16.3.85	20 000			
		444 000			
	Arrêté de compte	444 000	–	–	–
16.12.85 G	Schweiz. Ev. Verband Frauenhilfe Bern, transformations	695 000			
	Décision du 16.3.89	12 333			
		707 333			
	Arrêté de compte	707 333	–	–	–
16.12.85 G	Communauté d'habitation et de travail du Karolinenheim de Rumendingen	580 000			
	ACE 1543 du 17.4.85	94 000			
		674 000			
	Arrêté de compte	674 000	–	–	–
20.11.86 G	Fondation de l'atelier de Madiswil, transformation/achat bâtiment de l'école de Mättenbach	272 000			
	Renchérissement	33 450			
		305 450			
	Arrêté de compte	305 450	–	–	–

V = arrêté populaire G = AGC

Dépassements de crédits autorisés par le Conseil-exécutif

(loi du 10 novembre 1987 sur les finances, art. 25, 3e alinéa)

Arrêté		Description	Compte	Budget 1989	Dépassement de crédit
N°	Date				
				Fr.	Fr.
		1100 Grand Conseil / Députation au Conseil des Etats			
0849	21. 3.90	Contributions de l'employeur à la Caisse d'assurance	3040	19 500	900
2727	21. 6.89	Recrutement du personnel	3091	—	5 000 *
2827	28. 6.89	Acquisitions de machines et de meubles de bureau	3110	30 000	65 200 *
2827	28. 6.89	Entretien d'appareils et de meubles de bureau	3150	6 000	5 000 *
		1120 Conseil-exécutif			
0849	21. 3.90	Contributions de l'employeur aux assurances sociales	3030	94 700	2 900
		1130 Section présidentielle			
0849	21. 3.90	Contributions de l'employeur aux assurances sociales	3030	246 600	25 900
0849	21. 3.90	Contributions de l'employeur à la Caisse d'assurance	3040	413 400	12 600
		1200 Cour suprême			
5368	20.12.89	Fournitures de bureau	3100	33 000	20 000 *
0273	31. 1.90	Indemnité pour frais de déplacement du personnel	3170	10 000	900
1919	3. 5.89	Indemnité pour prestations de service de tiers	3180	212 000	55 000 *
		1205 Tribunaux de district			
0887	21. 3.90	Contributions de l'employeur aux assurances sociales	3030	1 260 200	21 200
0371	7. 2.90	Frais d'impression et de reliure, publications	3101	80 000	14 000
0371	7. 2.90	Indemnité pour frais de déplacement du personnel	3170	2 000	1 400 *
4362	18.10.89	Subventions à l'exploitation accordées à des communes	3620	550 000	80 000
		1210 Ministère public			
0887	21. 3.90	Contributions de l'employeur aux assurances sociales	3030	90 000	4 300
0274	31. 1.90	Recrutement du personnel	3091	—	3 700 *
		1215 Tribunaux des mineurs			
0887	21. 3.90	Contributions de l'employeur aux assurances sociales	3030	189 000	500
		1220 Tribunal administratif			
0196	22. 1.90	Contributions de l'employeur aux assurances sociales	3030	49 000	2 000
088	21. 3.90	Contributions de l'employeur aux assurances sociales	3030	49 000	3 300
019	22. 1.90	Contributions de l'employeur à la Caisse d'assurance	3040	70 000	3 000
088	21. 3.90	Contributions de l'employeur à la Caisse d'assurance	3040	70 000	13 300
3641	30. 8.89	Frais d'impression et de reliure, publications	3101	5 000	2 500 *
		1225 Tribunal des assurances			
0887	21. 3.90	Contributions de l'employeur à la Caisse d'assurance	3040	157 000	86 100 *
4515	1.11.89	Autres biens, services et marchandises	3199	15 000	7 000 *
		1230 Commission des recours en matière fiscale			
0887	21. 3.90	Contributions de l'employeur à la Caisse d'assurance	3040	61 000	900
4930	29.11.89	Recrutement du personnel	3091	2 500	4 240 *

* Dépassement de plus de 20% du crédit (art. 25, 3e alinéa, lit. b)

Arrêté N°	Arrêté Date	Description	Compte	Budget 1989	Dépassement de crédit
				Fr.	Fr.
		1300 Secrétariat			
0864	21. 3.90	Contributions de l'employeur aux assurances sociales	3030	52 300	400
0864	21. 3.90	Contributions de l'employeur à la Caisse d'assurance	3040	85 700	9 200
1263	22. 3.89	Indemnité pour prestations de service de tiers	3180	119 800	200 000 *
4710	21.11.89	Frais de PTT	3185	1 500	300
1908	3. 5.89	Subventions à l'exploitation accordées à des communes	3620	—	55 700 *
		1305 Bureau du délégué au développement économique			
0864	21. 3.90	Contributions de l'employeur aux assurances sociales	3030	38 200	4 900
0864	21. 3.90	Contributions de l'employeur à la Caisse d'assurance	3040	81 500	10 600
4415	25.10.89	Recrutement du personnel	3091	12 000	10 700 *
4350	18.10.89	Fournitures de personnel	3100	4 500	13 500 *
5149	13.12.89	Ouvrages spécialisés et revues	3102	7 000	1 400
4350	18.10.89	Frais de PTT	3185	5 500	11 000 *
0412	13. 2.90	Imputations internes en faveur de la Chancellerie d'Etat	3900	1 700	600 *
		1310 Office du tourisme			
0864	21. 3.90	Contributions de l'employeur aux assurances sociales	3030	39 400	500
0864	21. 3.90	Contributions de l'employeur à la Caisse d'assurance	3040	65 600	4 000
0966	28. 3.90	Frais d'impression et de reliure, publications	3101	4 500	3 400 *
0966	28. 3.90	Loyers, fermages et redevances d'utilisation	3160	79 100	200
0966	28. 3.90	Subventions à l'exploitation accordées à des institutions et entreprises privées	3650	1 530 000	1 400
0966	28. 3.90	Imputations internes en faveur de la Chancellerie d'Etat	3900	6 500	400
0966	28. 3.90	Transfert au Fonds du tourisme	3990	1 813 000	200
		1315 Office du logement			
0864	21. 3.90	Contributions de l'employeur aux assurances sociales	3030	36 900	800
0864	21. 3.90	Contributions de l'employeur à la Caisse d'assurance	3040	53 100	5 300
		1320 Office de l'industrie, des arts et métiers et du travail			
0864	21. 3.90	Contributions de l'employeur aux assurances sociales	3030	255 500	10 400
4501	1.11.89	Recrutement du personnel	3091	21 700	13 000 *
0889	1. 3.89	Acquisition de machines et de meubles de bureau	3110	126 000	92 000 *
4500	1.11.89	Acquisition de machines et de meubles de bureau	3110	126 000	47 400 *
0889	1. 3.89	Entretien d'appareils et de meubles de bureau	3150	38 200	2 300 *
4619	14.11.89	Frais de PTT	3185	10 500	7 000 *
		1330 Office cantonal des assurances			
0864	21. 3.90	Contributions de l'employeur à la Caisse d'assurance	3040	111 100	23 200 *
		1340 Laboratoire de contrôle des denrées alimentaires et de l'eau potable			
0864	21. 3.90	Contributions de l'employeur aux assurances sociales	3030	165 100	1 600
0864	21. 3.90	Contributions de l'employeur à la Caisse d'assurance	3040	225 500	25 100
4620	14.11.89	Autres marchandises	3130	151 200	15 000
		1345 Office pour les expositions en matière économique et culturelle			
0864	21. 3.90	Contributions de l'employeur aux assurances sociales	3030	43 600	1 700
0864	21. 3.90	Contributions de l'employeur à la Caisse d'assurance	3040	61 200	2 300

* Dépassement de plus de 20% du crédit (art. 25, 3e alinéa, lit. b)

Arrêté N°	Arrêté Date	Description	Compte	Budget 1989	Dépassement de crédit
				Fr.	Fr.
		1350 Formation et orientation professionelles			
0864	21. 3.90	Contributions de l'employeur à la Caisse d'assurance	3040	441 200	10 800
0864	21. 3.90	Contributions de l'employeur à la Caisse d'assurance	3040	441 200	9 500
0864	21. 3.90	Contributions de l'employeur à la Caisse d'assurance	3040	441 200	5 200
3838	12. 9.89	Recrutement du personnel	3091	25 000	5 000 *
		1360 Ecoles d'ingénieurs			
4008	20. 9.89	Recrutement du personnel	3091	149 000	9 000
1909	3. 5.89	Acquisition de machines, d'appareils, de véhicules, d'autres pièces de mobilier etc.	3111	6 170 000	49 000
4502	1.11.89	Autres marchandises	3130	918 800	12 000
5150	13.12.89	Indemnité pour frais de déplacement du personnel	3170	184 500	18 000
3033	5. 7.89	Indemnité pour prestations de service de tiers	3180	542 300	31 000
4711	21.11.89	Primes d'assurance objets	3183	91 600	9 000
4502	1.11.89	Frais de PTT	3185	223 000	10 000
4008	20. 9.89	Imputations internes en faveur de la Chancellerie d'Etat	3900	56 500	11 000
0185	22. 1.90	Imputations internes en faveur de la Chancellerie d'Etat	3900	56 500	5 700 *
		1400 Secrétariat			
0877	21. 3.90	Contributions de l'employeur à la Caisse d'assurance	3040	437 500	88 600 *
		1470 Maternité cantonale			
0581	21. 2.90	Traitements du corps enseignant	3020	64 000	16 000 *
0877	21. 3.90	Contributions de l'employeur aux assurances sociales	3030	1 001 000	91 700
3037	5. 7.89	Recrutement du personnel	3091	9 500	10 000 *
0582	21. 2.90	Autres marchandises	3130	2 639 000	74 100
3037	5. 7.89	Subventions à l'exploitation accordées à des institutions et entreprises privées	3650	4 000	6 300 *
		1475 Clinique psychiatrique universitaire, Berne			
0877	21. 3.90	Contributions de l'employeur aux assurances sociales	3030	2 067 400	33 700
4272	11.10.89	Recrutement du personnel	3091	55 000	15 000 *
0876	21. 3.90	Ouvrages spécialisés et revues	3102	38 000	4 100
0582	21. 2.90	Matériel didactique (destiné à l'enseignement et à la recherche)	3106	130 000	15 500
4272	11.10.89	Acquisition de machines et de meubles de bureau	3110	50 200	25 000 *
3543	23. 8.89	Entretien de machines, d'appareils, de véhicules et d'autres pièces de mobilier	3151	53 000	16 000
2410	24. 5.89	Subventions à l'exploitation accordées à des sociétés d'économie mixte	3640	140 000	799
		1480 Clinique psychiatrique Münsingen			
0048	10. 1.90	Traitements du corps enseignant	3020	565 000	23 000
0582	21. 2.90	Vêtements de service et allocations y relatives	3060	40 000	14 300 *
4712	21.12.89	Recrutement du personnel	3091	85 000	14 000
0582	21. 2.90	Frais de subsistance	3137	1 532 000	4 800
3447	16. 8.89	Loyers, fermages et redevances d'utilisation	3160	24 000	6 600 *
2274	17. 5.89	Subventions à l'exploitation accordées à des institutions et entreprises privées	3650	6 000	6 000 *
3714	5. 9.89	Acquisition de machines, d'appareils, de véhicules et d'autres pièces de mobilier	5061	120 000	15 000

* Dépassement de plus de 20% du crédit (art. 25, 3e alinéa, lit. b)

Arrêté		Description	Compte	Budget 1989	Dépassement de crédit
N°	Date				
				Fr.	Fr.
		1485 Clinique psychiatrique Bellelay			
0582	21. 2.90	Traitements du personnel administratif et d'exploitation	3010	16 275 700	6 100
0581	21. 2.90	Traitements du corps enseignant	3020	340 000	70 000 *
0582	21. 2.90	Frais de subsistance	3137	837 000	72 800
		1490 Clinique et Policlinique psychiatrique pour enfants et adolescents de l'université			
0877	21. 3.90	Contributions de l'employeur aux assurances sociales	3030	227 000	26 800
		1495 Policlinique psychiatrique universitaire et clinique psychiatrique sociale universitaire			
0877	21. 3.90	Contributions de l'employeur aux assurances sociales	3030	396 100	26 600
0581	21. 2.90	Contributions de l'employeur aux assurances maladie et accidents	3050	—	5 500 *
3841	12. 9.89	Recrutement du personnel	3091	16 000	7 700 *
5101	12.12.89	Acquisition de machines de bureau et d'équipement TED	5060	—	10 000 *
		1500 Secrétariat/Inspectorat et commissions d'estimations			
0877	21. 3.90	Contributions de l'employeur aux assurances sociales	3030	89 600	22 300 *
1920	3. 5.89	Recrutement du personnel	3091	10 000	15 000 *
0197	22. 1.90	Fournitures de bureau	3100	50 000	16 400 *
3552	23. 8.89	Indemnité pour prestations de service de tiers	3180	230 500	120 000 *
		1505 Office des mineurs			
0887	21. 3.90	Contributions de l'employeur aux assurances sociales	3030	106 000	22 800 *
		1510 Préfectures			
0887	21. 3.90	Contributions de l'employeur aux assurances sociales	3030	425 000	14 400
0198	22. 1.90	Indemnité pour prestations de service de tiers	3180	301 000	25 000
0373	7. 2.90	Imputations internes en faveur de la Chancellerie d'Etat	3900	20 000	800
		1515 Bureaux du registre foncier			
0887	21. 3.90	Contributions de l'employeur aux assurances sociales	3030	430 000	16 100
		1520 Offices des poursuites et faillites			
0275	31. 1.90	Frais d'impression et de reliure, publications	3101	150 000	20 000
3553	23. 8.89	Acquisition de machines de bureau et d'équipement TED	5060	178 400	28 483
		1600 Secrétariat			
0387	7. 2.90	Indemnités versées aux autorités et aux commissions	3001	80 000	22 700 *
3334	9. 8.89	Recrutement du personnel	3091	4 000	10 000 *
0386	7. 2.90	Recrutement du personnel	3091	4 000	3 400 *
4304	11.10.89	Fournitures de bureau	3100	66 000	25 000 *
3331	9. 8.89	Frais d'impression et de reliure, publications	3101	798 000	195 000 *
1209	15. 3.89	Acquisition de machines et de meubles de bureau	3110	61 000	9 500
1869	26. 4.89	Acquisition de machines et de meubles de bureau	3110	61 000	41 500 *
4890	29.11.89	Entretien d'appareils et de meubles de bureau	3150	28 000	5 600
1869	26. 4.89	Loyers, fermages et redevances d'utilisation	3160	41 300	8 500 *
4891	29.11.89	Loyers, fermages et redevances d'utilisation	3160	41 300	13 000 *
0557	8. 2.89	Indemnité pour prestations de service de tiers	3180	209 000	116 000 *
0385	7. 2.90	Remboursement de frais pour l'exécution des peines et des mesures	3199	2 850 000	191 000
4892	29.11.89	Remboursements à la Confédération	3500	240 000	100 000 *

* Dépassement de plus de 20% du crédit (art. 25, 3e alinéa, lit. b)

Arrêté		Description	Compte	Budget 1989	Dépassement de crédit
N°	Date				
				Fr.	Fr.
		1610 Office de l'état civil			
3929	13. 9.89	Traitements du personnel administratif et d'exploitation	3010	4 407 000	200 000
0912	21. 3.90	Contributions de l'employeur aux assurances sociales	3030	191 400	11 300
		1620 Office de la circulation			
0912	21. 3.90	Contributions de l'employeur aux assurances sociales	3030	594 000	41 800
0912	21. 3.90	Contributions de l'employeur à la Caisse d'assurance	3040	699 100	190 500 *
2696	14. 6.89	Recrutement du personnel	3091	25 000	75 000 *
		1630 Bureau des experts pour véhicules automobiles			
0912	21. 3.90	Contributions de l'employeur aux assurances sociales	3030	334 700	1 600
0912	21. 3.90	Contributions de l'employeur à la Caisse d'assurance	3040	466 300	29 600
		1640 Office du patronage			
0912	21. 3.90	Contributions de l'employeur aux assurances sociales	3030	69 700	15 300 *
0912	21. 3.90	Contributions de l'employeur à la Caisse d'assurance	3040	118 700	2 400
3333	9. 8.89	Entretien des domaines loués par l'Etat	3143	—	3 000 *
		1650 Corps de police			
3332	9. 8.89	Fournitures de bureau	3100	120 000	85 000 *
0089	10. 1.90	Fournitures de bureau	3100	120 000	20 000 *
0088	10. 1.90	Acquisition courante de machines, appareils, armes, véhicules, autres mobilier et matériel	3111	1 641 300	68 500
5411	20.12.89	Indemnité pour prestations de service de tiers	3180	1 192 300	160 000
2579	7. 6.89	Primes d'assurance objets	3183	120 000	10 000
4532	1.11.89	Imputations internes en faveur de la Chancellerie d'Etat	3900	102 000	30 000 *
		1660 Police des autoroutes			
0912	21. 3.90	Contributions de l'employeur aux assurances sociales	3030	306 000	12 000
0912	21. 3.90	Contributions de l'employeur à la Caisse d'assurance	3040	400 000	101 800 *
3332	9. 8.89	Fournitures de bureau	3100	10 000	6 000 *
		1670 Pénitencier Thorberg			
0912	21. 3.90	Contributions de l'employeur aux assurances sociales	3030	293 000	38 400
0912	21. 3.90	Contributions de l'employeur à la Caisse d'assurance	3040	457 000	11 900
0212	22. 1.90	Recrutement du personnel	3091	10 000	2 000 *
0212	22. 1.90	Frais de PTT	3185	45 000	9 000 *
		1675 Etablissements de Witzwil			
0912	21. 3.90	Contributions de l'employeur aux assurances sociales	3030	342 900	17 400
0912	21. 3.90	Contributions de l'employeur à la Caisse d'assurance	3040	470 500	84 100
4893	29.11.89	Recrutement du personnel	3091	19 000	31 000 *
0594	21. 2.90	Entretien de machines, d'appareils, de véhicules et d'autres pièces de mobilier	3151	236 000	103 000 *
		1680 Etablissements de Hindelbank			
0912	21. 3.90	Contributions de l'employeur aux assurances sociales	3030	250 000	4 900
3334	9. 8.89	Recrutement du personnel	3091	50 500	40 000

* Dépassement de plus de 20% du crédit (art. 25, 3e alinéa, lit. b)

Arrêté		Description	Compte	Budget 1989	Dépassement de crédit
N°	Date				
				Fr.	Fr.
		1685 Etablissements de St-Jean			
0912	21. 3.90	Contributions de l'employeur aux assurances sociales	3030	185 000	28 400
0912	21. 3.90	Contributions de l'employeur à la Caisse d'assurance	3040	314 000	15 100
3334	9. 8.89	Recrutement du personnel	3091	10 000	10 000 *
0211	22. 1.90	Entretien des domaines faisant partie du patrimoine administratif	3141	60 000	4 000
		1690 Foyer d'éducation Prêles			
0912	21. 3.90	Contributions de l'employeur à la Caisse d'assurance	3040	256 000	33 900
0991	28. 3.90	Acquisition de machines, d'appareils, de véhicules, d'autres pièces de mobilier, etc.	3111	104 000	3 110
0506	14. 2.90	Frais de subsistance	3137	260 000	2 200
		1695 Foyer pour adolescentes «Lory» Münsingen			
3659	30. 8.89	Recrutement du personnel	3091	3 000	8 000 *
		1700 Secrétariat/Administration des arrondissements			
0892	21. 3.90	Contributions de l'employeur à la Caisse d'assurance	3040	327 000	48 700
		1720 Commissariat des guerres			
0892	21. 3.90	Contributions de l'employeur à la Caisse d'assurance	3040	388 000	53 300
		1730 Intendance des casernes			
0892	21. 3.90	Contributions de l'employeur aux assurances sociales	3030	42 000	100
0892	21. 3.90	Contributions de l'employeur à la Caisse d'assurance	3040	49 000	7 400
		1740 Administration de la taxe militaire			
0892	21. 3.90	Contributions de l'employeur à la Caisse d'assurance	3040	58 000	2 600
		1760 Office de la protection civile			
0892	21. 3.90	Contributions de l'employeur aux assurances sociales	3030	231 900	6 400
0892	21. 3.90	Contributions de l'employeur à la Caisse d'assurance	3040	301 100	61 700 *
		1800 Secrétariat			
2809	21. 6.89	Formation et perfectionnement professionnel du personnel	3090	—	900 *
2809	21. 6.89	Acquisition de machines et de meubles de bureau	3110	8 000	7 000 *
		1810 Eglises nationales du canton de Berne			
0917	21. 3.90	Contributions de l'employeur aux assurances sociales	3030	2 433 600	3 200
		1900 Secrétariat			
0762	7. 3.90	Contributions de l'employeur aux assurances sociales	3030	62 000	4 100
3811	6. 9.89	Subventions à l'exploitation accordées à des institutions et entreprises privées	3650	360 000	70 000
5261	13.12.89	Imputations internes en faveur de la Chancellerie d'Etat	3900	5 000	3 900 *

* Dépassement de plus de 20% du crédit (art. 25, 3e alinéa, lit. b)

Arrêté N°	Arrêté Date	Description	Compte	Budget 1989	Dépassement de crédit
				Fr.	Fr.
		1910 Administration des finances			
0762	7. 3.90	Contributions de l'employeur à la Caisse d'assurance	3040	410 700	112 300 *
4314	11.10.89	Recrutement du personnel	3091	11 000	14 000 *
0303	31. 1.90	Recrutement du personnel	3091	11 000	10 000 *
0599	21. 2.90	Eau, énergie et combustibles	3120	584 000	100 000
4314	11.10.89	Indemnité pour frais de déplacement du personnel	3170	26 000	8 000 *
4314	11.10.89	Imputations internes en faveur de la Chancellerie d'Etat	3900	17 000	4 000 *
0514	14. 2.90	Fournitures de bureau	3100	120 000	2 000
		1920 Intendance des impôts			
0762	7. 3.90	Contributions de l'employeur aux assurances sociales	3030	2 115 100	32 900
3813	6. 9.89	Recrutement du personnel	3091	150 000	100 000 *
		1930 Office du personnel			
0764	7. 3.90	Eau, énergie et combustibles	3120	21 500	6 250 *
0764	7. 3.90	Entretien des domaines loués par l'Etat	3143	13 000	13 100 *
0763	7. 3.90	Acquisition de machines de bureau et d'équipement TED	5060	1 010 000	53 700
		1940 Office de statistique			
0762	7. 3.90	Contributions de l'employeur à la Caisse d'assurance	3040	39 000	6 300
3367	9. 8.89	Recrutement du personnel	3091	1 000	5 000 *
		1950 Office d'informatique			
0762	7. 3.90	Contributions de l'employeur aux assurances sociales	3030	531 100	108 900 *
0762	7. 3.90	Contributions de l'employeur à la Caisse d'assurance	3040	375 600	5 300
		1960 Contrôle des finances			
0762	7. 3.90	Contributions de l'employeur à la Caisse d'assurance	3040	185 000	24 100
4610	8.11.89	Frais d'impression et de reliure, publications	3101	1 500	1 500 *
		2000 Secrétariat			
5092	12.12.89	Frais de représentation	3172	20 000	2 000
0798	14. 3.90	Subventions à l'exploitation accordées à des institutions et entreprises privées	3640	1 583 000	2 284
		2005 Service de l'Université			
5134	13.12.89	Fournitures de bureau	3100	6 300	3 000 *
5134	13.12.89	Loyers, fermages et redevances d'utilisation	3160	6 000	6 000 *
		2010 Service de l'enseignement			
4396	25.10.89	Loyers, fermages et redevances d'utilisation	3160	1 027 000	60 000
0798	14. 3.90	Subvention à l'exploitation accordées à des institutions et entreprises privées	3650	10 831 000	151 888
		2015 Service des affaires culturelles et service rattachés			
0798	14. 3.90	Acquisition de machines et de meubles de bureau	3110	214 000	10 268
3990	20. 9.89	Loyers, fermages et redevances d'utilisation	3160	179 600	53 000 *
4489	1.11.89	Aides à la culture	3659	34 000 000	111 323
0251	31. 1.90	Aides à la culture	3659	34 000 000	88 000
0798	14. 3.90	Report au Fonds des commissions culturelles	3990	395 000	60 000
0798	14. 3.90	Acquisition de machines et de meubles de bureau	3110	153 500	1 215
0798	14. 3.90	Imputations internes en faveur de la Chancellerie d'Etat	3900	8 500	2 284 *
0798	14. 3.90	Report au Fonds des commissions culturelles	3990	395 000	50 000
0034	10. 1.90	Acquisition de machines de bureau et d'équipement TED	5060	319 000	45 000

* Dépassement de plus de 20% du crédit (art. 25, 3e alinéa, lit. b)

Arrêté N°	Arrêté Date	Description	Compte	Budget 1989	Dépassement de crédit
				Fr.	Fr.
		2080 Ecoles cantonales			
0798	14. 3.90	Fournitures de bureau	3100	61 000	3 173
4554	7.11.89	Loyers, fermages et redevances d'utilisation	3160	1 154 400	48 600
		2100 Secrétariat			
0980	28. 3.90	Contributions de l'employeur à la Caisse d'assurance	3040	116 800	23 400 *
5002	6.12.89	Loyers, fermages et redevances d'utilisation	3160	65 000	11 000
		2110 Office juridique			
0980	28. 3.90	Contributions de l'employeur à la Caisse d'assurance	3040	71 900	5 600
		2120 Office de l'aménagement du territoire			
0980	28. 3.90	Contributions de l'employeur à la Caisse d'assurance	3040	312 000	36 800
3185	19. 7.89	Recrutement du personnel	3091	40 000	40 000 *
0056	10. 1.90	Frais de PTT	3185	10 000	2 500 *
2770	21. 6.89	Imputations internes en faveur de la Chancellerie d'Etat	3900	10 000	15 000 *
		2130 Office du cadastre			
0980	28. 3.90	Contributions de l'employeur à la Caisse d'assurance	3040	119 500	5 600
		2140 Office des bâtiments			
0980	28. 3.90	Contributions de l'employeur aux assurances sociales	3030	163 000	18 000
0980	28. 3.90	Contributions de l'employeur à la Caisse d'assurance	3040	279 000	18 600
0121	17. 1.90	Formation et perfectionnement professionel du personnel	3090	12 000	2 800 *
3719	5. 9.89	Frais d'impression et de reliure, publications	3101	12 000	13 000 *
4031	20. 9.89	Ouvrages spécialisés et revues	3102	6 600	3 000 *
4426	25.10.89	Loyers, fermages et redevances d'utilisation	3160	13 000	5 000 *
		2150 Office des ponts et chaussées			
0347	6. 2.90	Formation et perfectionnement professionnel du personnel	3090	31 500	7 305 *
5001	6.12.89	Recrutement du personnel	3091	31 500	18 000 *
0346	6. 2.90	Recrutement du personnel	3091	31 500	11 254 *
0425	13. 2.90	Fournitures de bureau	3100	244 000	22 414
0427	13. 2.90	Loyers, fermages et redevances d'utilisation	3160	712 400	7 322
0426	13. 2.90	Indemnité pour frais de déplacement du personnel	3170	1 225 000	14 947
4841	29.11.89	Impôts et taxes	3184	105 000	48 000 *
0348	6. 2.90	Impôts et taxes	3184	105 000	33 819 *
		2200 Secrétariat			
0896	21. 3.90	Contributions de l'employeur aux assurances sociales	3030	55 600	1 100
0896	21. 3.90	Contributions de l'employeur à la Caisse d'assurance	3040	86 300	12 300
0555	20. 2.90	Imputations internes en faveur de la Chancellerie d'Etat	3900	500	6 893 *
		2210 Service de coordination pour la protection de l'environnement			
5193	13.12.89	Traitements du personnel administratif et d'exploitation	3010	486 000	7 000
0554	20. 2.90	Traitements du personnel administratif et d'exploitation	3010	486 000	3 239
5193	13.12.89	Contributions de l'employeur aux assurances sociales	3030	15 900	400
0896	21. 3.90	Contributions de l'employeur aux assurances sociales	3030	15 900	8 200 *
5193	13.12.89	Contributions de l'employeur à la Caisse d'assurance	3040	51 100	600

* Dépassement de plus de 20% du crédit (art. 25, 3e alinéa, lit. b)

Arrêté N°	Arrêté Date	Description	Compte	Budget 1989	Dépassement de crédit
				Fr.	Fr.
		2220 Office des transports publics			
0285	22. 1.90	Subventions à l'exploitation accordées à des entreprises de transport communales	3620	2 482 000	77 600
0285	22. 1.90	Subventions à l'exploitation accordées à des entreprises de transport privées	3650	475 000	44 800
		2230 Office de l'économie hydraulique et énergétique			
0896	21. 3.90	Contributions de l'employeur aux assurances sociales	3030	143 500	16 300
0896	21. 3.90	Contributions de l'employeur à la Caisse d'assurance	3040	229 500	23 900
4859	29.11.89	Ouvrages spécialisés et revues	3102	11 000	2 200 *
4442	25.10.89	Constructions hydrauliques et régularisation des eaux	5013	2 900 000	190 000
		2240 Office de la protection des eaux			
0896	21. 3.90	Contributions de l'employeur aux assurances sociales	3030	175 900	24 300
0896	21. 3.90	Contributions de l'employeur à la Caisse d'assurance	3040	286 700	27 500
0824	14. 3.90	Acquisition de machines et de meubles de bureau	3110	137 600	18 000
0282	31. 1.90	Indemnité pour frais de déplacement du personnel	3170	95 000	18 000
		2300 Secrétariat			
5407	20.12.89	Acquisition de machines et de meubles de bureau	3110	15 000	66 000 *
5407	20.12.89	Loyers, fermages et redevances d'utilisation	3160	22 000	90 000 *
5407	20.12.89	Indemnité pour prestations de service de tiers	3180	915 000	30 000
5407	20.12.89	Frais de PTT	3185	9 000	7 000 *
3103	5. 7.89	Acquisition de machines de bureau et d'équipement TED	5060	1 160 000	160 000
		2305 Inspection des forêts et offices forestiers d'arrondissement			
0907	21. 3.90	Contributions de l'employeur aux assurances sociales	3030	441 800	83 900
0907	21. 3.90	Contributions de l'employeur à la Caisse d'assurance	3040	719 400	88 900
		2320 Inspection de la chasse			
0907	21. 3.90	Contributions de l'employeur aux assurances sociales	3030	147 000	100
0907	21. 3.90	Contributions de l'employeur à la Caisse d'assurance	3040	212 000	100
		2330 Inspection de la protection de la nature			
0457	13. 2.90	Traitements du personnel administratif et d'exploitation	3010	743 600	45 000
0907	21. 3.90	Contributions de l'employeur aux assurances sociales	3030	34 000	5 200
0907	21. 3.90	Contributions de l'employeur à la Caisse d'assurance	3040	49 300	24 400 *
0457	13. 2.90	Loyers, fermages et redevances d'utilisation	3160	38 000	20 000 *
		2400 Secrétariat			
	[1])	Contributions de l'employeur à la Caisse d'assurance	3040	280 700	38 100
3087	5. 7.89	Acquisition de machines et de meubles de bureau	3110	180 000	29 400
		2410 Office vétérinaire			
	[1])	Contributions de l'employeur à la Caisse d'assurance	3040	32 500	5 500
		2420 Service des améliorations foncières			
	[1])	Contributions de l'employeur aux assurances sociales	3030	93 200	5 700
	[1])	Contributions de l'employeur à la Caisse d'assurance	3040	145 800	6 800
2039	10. 5.89	Acquisition de machines, d'appareils, de véhicules, d'autres pièces de mobilier, etc.	3111	38 500	2 500
0382	7. 2.90	Indemnité pour prestations de service de tiers	3180	10 000	21 000 *

* Dépassement de plus de 20% du crédit (art. 25, 3e alinéa, lit. b)
[1]) Chiffres pas encore connus au moment de la mise sous presse

Arrêté		Description	Compte	Budget 1989	Dépassement de crédit
N°	Date				
				Fr.	Fr.
		2430 Service d'inspection et de consultation en matière d'économie laitière			
0996	1. 3.89	Acquisition de machines, d'appareils, de véhicules, et d'autres pièces de mobilier	5061	—	195 939 *
		2440 Ecoles d'agriculture			
	[1])	Contributions de l'employeur aux assurances sociales	3030	1 043 600	40 700
	[1])	Contributions de l'employeur à la Caisse d'assurance	3040	1 396 300	141 400
0503	14. 2.90	Indemnité pour prestations de service de tiers	3180	545 100	90 000
0503	14. 2.90	Subventions à l'exploitation accordées à des institutions et entreprises privées	3650	57 600	3 100
	[1])	Constructions hydrauliques	5013	—	900 *
		2500 Secrétariat			
0882	21. 3.90	Contributions de l'employeur aux assurances sociales	3030	156 400	12 700
0882	21. 3.90	Contributions de l'employeur à la Caisse d'assurance	3040	244 600	20 100
0584	21. 2.90	Subventions d'aide sociale accordées aux cantons pour des ressortissants du canton, autres subventions	3610	9 150 000	94 400
0584	21. 2.90	Imputations internes en faveur de la Chancellerie d'Etat	3900	27 000	1 900
		2560 Ecole logopédique Münchenbuchsee			
0882	21. 3.90	Contributions de l'employeur aux assurances sociales	3030	171 000	48 300 *
0050	10. 1.90	Formation et perfectionnement professionnel du personnel	3090	12 000	2 000
3298	9. 8.89	Recrutement du personnel	3091	2 000	2 000 *
4510	1.11.89	Entretien des domaines faisant partie du patrimoine administratif	3141	12 000	4 000 *
0195	22. 1.90	Frais de PTT	3185	26 000	3 000
		2570 Foyers scolaires de la Direction des œuvres sociales			
0882	21. 3.90	Contributions de l'employeur à la Caisse d'assurance	3040	350 000	24 000
5157	13.12.89	Recrutement du personnel	3091	11 000	2 900 *
5157	13.12.89	Matériel didactique (destiné à l'enseignement et à la recherche)	3106	38 400	8 000 *
3230	26. 7.89	Acquisition de machines, d'appareils, de véhicules et d'autres pièces de mobilier, etc.	3111	208 600	58 000 *
0584	21. 2.90	Acquisition de linge, de vêtements, de vaisselle	3112	40 500	600
5157	13.12.89	Acquisition de linge, de vêtements, de vaisselle	3112	40 500	2 500
5157	13.12.89	Autres marchandises	3130	607 400	2 000
5157	13.12.89	Entretien des domaines faisant partie du patrimoine administratif	3141	75 100	10 000
5157	13.12.89	Loyers, fermages et redevances d'utilisation	3160	122 700	18 500
5157	13.12.89	Excursions, courses d'école, camps	3171	90 000	2 500
5157	13.12.89	Indemnité pour prestations de service de tiers	3180	66 600	14 000 *
0195	22. 1.90	Indemnité pour prestations de service de tiers	3180	66 600	8 000
0195	22. 1.90	Frais de PTT	3185	42 800	2 000
5157	13.12.89	Transformation d'immeubles du patrimoine administration	5031	—	6 300
		2600 Secrétariat et Inspection			
0590	21. 2.90	Recrutement du personnel	3091	2 200	3 353 *
0590	21. 2.90	Fournitures de bureau	3100	9 200	8 136 *
0590	21. 2.90	Frais d'impression et de reliure, publications	3101	8 200	722 *
		Total dépassements de crédit			**8 442 160**

* Dépassement de plus de 20% du crédit (art. 25, 3e alinéa, lit. b)
[1]) Chiffres pas encore connus au moment de la mise sous presse

1100 Grand Conseil / Députation au Conseil des Etats

3002
Le budget 1989 se fondait sur 53 jours de session et 80 sessions (26 simples et 27 doubles) avec 200 députés alors que le Grand Conseil ne s'est réuni que 75 fois (27 sessions simples et 24 doubles) avec une participation généralement moindre.

3101
La Commission de la révision constitutionnelle a renoncé à la publication d'un journal constitutionnel durant l'anné 1989 par décision du 20 septembre 1989.

3110
Dépassement de crédit selon ACE 2827 du 28 juin 1989. Développement de l'installation TED du Secrétariat de la révision constitutionnelle.

3180
Un journal de la Constitution non publié (cf. compte 3101). De plus, moins de services d'experts.

3191
Crédit supplémentaire selon AGC 5297 du 6 février 1990. Transfert de crédit et de dépenses du compte 3180 au compte 3191 pour la constitution du crédit général du Grand Conseil en vue de l'entrée en vigueur de la loi sur le Grand Conseil (art. 9) et du règlement du Grand Conseil (art. 11).

1120 Conseil-exécutif

3650
Le crédit budgétaire prévu pour le 700e anniversaire de la Confédération ne sera probablement utilisé qu'en 1990 en raison de l'avancement des travaux.

1121 Fonds du Sport-Toto de la Section présidentielle

3650
AGC 2834 du 28 août 1989. Subvention à fonds perdu pour le Championnat du monde 1990 de hockey sur glace à Berne.

1130 Section présidentielle

3101
Retard dans l'impression du livre-cadeau «Survol d'un canton».

3130
Les frais de production annuels prévus pour le projet informatique Lingua n'ont pas totalement été engagés.

3180
Les dépenses des délégués du projet de promotion de Bellelay n'ont pas excédé les prévisions budgétaires (ACE 3585 du 24. 8. 1988), si bien que le crédit supplémentaire prévu n'a pas dû être débloqué.
Pour l'élaboration de l'image de marque du canton de Berne pour l'an 2000, la proportion de prestations propres a été plus importante et celle des prestations de tiers (notamment les expertises) moindre. De plus le projet est moins avancé que prévu.
Les membres de la commission du Bureau cantonal de la condition féminine disposaient des connaissances techniques requises. Aucun mandat (expertises, études) n'a dû être donné à l'extérieur.
L'analyse détaillée de la Section présidentielle proposait clairement un réexamen éventuel de l'organisation du collège gouvernemental accompagné d'une division formelle du décret actuel en deux, l'un sur le Conseil exécutif et l'autre sur la Section présidentielle.
Davantage de stagiaires ont été employés pour la traduction; par conséquent, moins de travaux ont été donnés à des traducteurs extérieurs.
Le crédit pour les mesures de relations publiques en vertu de l'ACE 2372 du 1 juin 1988 n'a pas été totalement épuisé (honoraires des conseillers uniquement).

4350
Y compris l'équilibre des imputations internes 3900/4900.

5060
Le Grand Conseil a rejeté le 30 août 1988 le projet d'acquisition d'un équipement électronique pour le scrutin.
Le Bureau des imprimés participant également à l'avant-projet de transformation de la Chancellerie d'Etat, l'acquisition de rayonnages rotatifs a été reportée à plus tard.

1200 Cour suprême

3000
Transfert de crédit du compte 3010 (sans effet sur le résultat) car la répartition des crédits selon le Nouveau modèle de comptes ne correspondait pas à la réalité en raison de l'absence de valeurs de référence.

3010
Budgétisation trop élevée.

3100
ACE 5368 du 20 décembre 1989: autorisation de transfert ou de dépassement de crédit pour besoin accrus en matériel de bureau.

3180
Cf. compte 5060

4310
Budgétisation trop optimiste.

4690
Recettes non prévues.

5060
En raison du retard des travaux, le projet TED COBRA a pris du retard.

1205 Tribunaux de district

3101
ACE 0371 du 7 février 1990, autorisation de dépassement de crédit: besoins accrus en imprimés.

3120
Moins de dépenses en raison de la baisse du prix du mazout.

3150
Moins de dépenses que prévu car le projet TED JNSURAB ne sera réalisé qu'en 1990.

3180
Cf. compte 3150.

3185
Le crédit budgétaire ordinaire n'a guère été utilisé.

3199
Forte augmentation des honoraires d'avocats au titre des procédures judiciaires gratuites.

4310
Budgétisation trop optimiste. Variations imprévisibles des recettes.

5060
Le projet TED JNSURAB est reporté à 1990.

1215 Tribunaux des mineurs

3010
Prévisions budgétaires trop élevées. De plus, postes inoccupés.

3130
Le projet TED JUGIS n'a pas été réalisé.

3180
Cf. compte 3130.

3185
Cf. compte 3130.
De plus, moins de dépenses pour le déménagement du Tribunal des mineurs de Berne-ville.

3199
Crédit supplémentaire selon AGC du 22 novembre 1989: frais d'institutions élevés et nouvelle augmentation des placements en foyers.

4360
Budgétisation trop optimiste.

5060
Cf. compte 3130.

1220 Tribunal administratif

3000
Absence de valeurs de référence pour la répartition entre les comptes 3000 et 3010.

3010
Cf. compte 3000.

1225 Tribunal des assurances

3000
Absence de valeurs de référence pour la répartition entre les comptes 3000 et 3010.

3010
Cf. compte 3000.

3040
Cf. compte 3000.

1300 Direction de l'économie publique

3010
Utilisation de tous les points libres du STEBE accordés pour renforcer les effectifs du Service juridique.

3180
Le projet de «réorganisation ECO, mesures immédiates» a été interrompu suite au référendum «7 conseillers d'Etat au lieu de 9».

3620
ACE 1908, 05/89: aide financière en faveur des communes victimes de dégâts causés par les intempéries (loi sur la défense contre le feu et autres dommages; RSB 875.1).

1305 Bureau du délégué au développement économique

3091
Changements de personnel: 3 postes à 100%, 1 nouveau poste à 50%.

4261
Dissolution de provision.

4399
Suppression de provision de crédit.

5060
Crédit bloqué.

5651
Comptabilisation sur le Fonds pour l'acquisition et l'équipement de terrains (1306).

6250
Amortissements du prêt «Nouvelles mesures» (Région horlogère).

1306 Fonds pour l'encouragement de l'économie

3101
Transfert. Les travaux de relations publiques étaient budgétés sur le compte 3180.

3180
Diminution des dépenses et travaux dans le domaine CEE 92 en partie non terminés.

3319
Aucune perte de cautionnement.

3650
Une budgétisation réaliste est impossible.

4250
Une budgétisation réaliste est impossible.

5000
Aucune acquisition de terrain.

5220
Une budgétisation réaliste est impossible.

5250
Pas de versement de prêt en 1989 (cf. compte 5220).

5620
Une budgétisation réaliste est impossible.

5650
Aucune dépense en 1989.

6000
Les ventes sont comptabilisées sur le patrimoine financier.

6220
Une budgétisation réaliste est impossible.

6250
Une budgétisation réaliste est impossible.

1307 Fonds d'aide aux investissements dans les regions de montagne

3110
Transfert. Les achats étaient budgétés sur le compte 3180.

3620
Projet télématique. Les dépenses des 10 régions de montagne ont été prises en charge pour 12% par le canton.

5220
Une budgétisation réaliste est impossible.

6220
Une budgétisation réaliste est impossible.

1310 Office du tourisme

3160
Prolongation du contrat de bail de la «Gerechtigkeitsgasse 2» et augmentation de loyer. AGC 2873 du 30 août 1989.

3180
Moins de recours aux frais juridiques et de perception. Le déménagement à la Münsterplatz n'a pas encore eu lieu.

4112
Cf. compte 4310.

4404
Cf. compte 4310.

1311 Fonds de l'hôtellerie et de la restauration

3101
L'impression des certificats de capacité pour l'exercice de la profession d'hôtelier ou de restaurateur n'était pas prévue au budget.

3650
Arrivée de demandes non prévue pour le programme «Bäumiger Sommer».

3991
Virement du montant du Fonds de l'hôtellerie et de la restauration à la Caisse de l'Etat (décision printemps 1989). Ce montant était supérieur à 10 millions de francs.

4350
Cf. compte 3991.

5650
Demande imprévue.

1312 Fonds du tourisme

3620
Comptabilisation sur le compte 5620.

3650
Comptabilisation sur le compte 5650.

5620
Demande et présentation des comptes incalculables.

5650
Cf. compte 5620.

1315 Office du logement

3180
Il n'a pas été nécessaire de recourir a un service extérieur pour vérifier les mandats de prestations.

3620
Les subventions aux charges d'intérêts budgétisées n'ont pas été versées car plusieurs communes ont vendu plus tôt que prévu du terrain à bâtir.

3650
Beaucoup moins de décomptes de travaux présentés que prévu sur la base des engagements.

5650
Augmentation moins importante que prévu en ce qui concerne les décomptes de travaux. Impossibilité de présenter d'autres décomptes de travaux à l'Office fédéral du logement en raison de l'absence des annotations du registre foncier.

5700
Contrairement aux prévisions, beaucoup de remboursements de subventions dans le cadre de l'amélioration des conditions de logement dans les régions de montagne ont dû être reversés à la Confédération. Cf. compte 6750.

5750
Poste neutre, cf. compte 5650.

6450
Restitutions de subventions plus importantes. Cf. comptes 5700 et 3620.

1320 Office de l'industrie, des arts et métiers et du travail

3110
Pour réaliser rapidement la connexion nécessaire au registre central des étrangers de la Confédération, il a fallu acheter pour 94 300 fr. de matériel TED (ACE 0889 du 1.3.1989).
Les frais d'installation à la suite du déménagement de la section de protection des travailleurs de Bienne ont entraîné une augmentation des coûts de 47 000 fr. (ACE 4500 du 1.11.1989).

3111
Un crédit supplémentaire de 35 900 fr. a dû être demandé pour remplacer des équipements de TED inappropriés dans le domaine du marché du travail. Toutefois, cela n'a pas véritablement entraîné de frais pour le canton de Berne car les anciens appareils avaient été repris par le fournisseur à leur prix d'achat en 1988 (AGC 5267 du 23.2.1989).

3180
Un crédit supplémentaire de 2 753 680 fr. a été nécessaire pour l'élaboration de projets de mesures conformément à l'Ordonnance sur la salubrité de l'air (AGC 1140 du 25.5.1989).

4310
Augmentation considérable de revenus en ce qui concerne les permis pour la main d'œuvre étrangère et les droits d'autorisation de soldes et de ventes exceptionnelles.

4340
Les émoluments perçus pour des analyses de l'air et des contrôles de foyer au mazout ont été beaucoup moins importants que prévu. Pour des raisons de capacités, toutes les mesures programmées n'ont pu être réalisées. La part du COSC (organe responsable de la surveillance du contrôle des chronomètres) a été présentée sur les comptes 3180 (charges) et 4340 (revenus) sans influer sur le résultat. La comptabilisation de cette part de 240 000 fr. n'a pas été réalisée car elle ne concerne pas directement le budget de l'Etat.

4500
Pour des raisons de capacités, toutes les inspections programmées n'ont pu être réalisées.

1321 Fonds de crise

3621
La bonne conjoncture économique a entraîné une baisse importante du chômage qui s'est répercutée positivement du côté des dépenses. Les efforts en matière de placement ont été mieux récompensés si bien que moins de secours de crise ont dû être versés.

3622
La diminution des dépenses engagées pour des programmes d'emploi est également liée au recul du nombre de chômeurs.

3650
En raison de la révision de la loi sur le développement de l'économie cantonale et de l'absence de valeurs de référence, une prévision précise était impossible.

1330 Office cantonal des assurances

3180
Le crédit budgétaire n'a pas été épuisé, notamment du fait que les tests des programmes TED ont été moins coûteux que prévu et qu'il y a eu moins de dédommagements de frais de parties dans les procédures de recours.

3600
Le budget et le compte sont établis par l'Office central de compensation.

3660
Le crédit supplémentaire de 4,5 millions de francs est dû à la réduction du budget dans le cadre des négociations budgétaires.

4211
Les intérêts moratoires de 1988 ont été facturés par la Caisse hypothécaire en janvier 1989. L'exercice 1989 présente par conséquent les intérêts moratoires pour 1988 et pour 1989.

4600
Cf. compte 3660. Remboursement de la Confédération: 31%.

4620
Part des communes aux allocations familiales du canton dans l'agriculture: un cinquième du compte 3650.
Part des communes aux prestations complémentaires: 23% du compte 3660.

1345 Office des expositions en matière économique et culturelle

4340
Aucune valeur de référence pour 1989 selon le NMC. Ajustements prévus pour l'avenir.

4360
Aucune valeur de référence pour 1989 selon le NMC. Ajustements prévus pour l'avenir.

4620
La contribution de 1600 fr. de la commune bourgeoise de Berne est supprimée à partir de 1989.

1350 Office de l'orientation et de la formation professionnelles

3001
L'augmentation des tarifs conformément à l'ordonnance du 12.12.1983 sur l'orientation professionnelle ne prendra effet qu'en 1991.

3020
Moins de dépenses que prévu au budget.

3090
En raison du retard dans la réalisation du projet informatique LEON, les cours de formation du personnel ont été reportés à 1990.

3150
En raison du retard dans la réalisation du projet informatique LEON, les frais d'entretien prévus au budget n'ont pas été engagés.

3620
Conforme aux prévisions budgétaires.

3650
Moindres paiements de solde en faveur des écoles professionnelles artisanales et commerciales et des écoles professionnelles supérieures pour les comptes d'exploitation 1988.

3710
Comptabilisation des écolages pour un seul semestre en raison de la rentrée scolaire à la fin de l'été en 1989.

3900
La réalisation de la documentation prévue sur le perfectionnement professionnel a été reportée.

4330
Moins d'élèves d'autres cantons.

4350
Divers imprimés n'ont pas été vendus en 1989. Achat direct par les maîtres d'apprentissage auprès de la DBK à Lucerne (diminution de dépenses sur le compte 3100).

4360
Augmentation des frais d'examens de fin d'apprentissage en raison des changements de règlement dans diverses professions. Augmentation de recettes du fait de la poursuite de l'imputation.

4399
Suppression des provisions de crédit pour les bâtiments des écoles professionnelles.

4610
Moins d'élèves du canton de Soleure.

5060
Tous les achats n'ont pas pu être effectués en 1989 en raison du retard dans la réalisation du projet informatique LEON.

5650
La subvention de l'Etat pour les bâtiments de cours d'introduction n'a pas été utilisée en 1989.

1351 Fonds pour la formation professionnelle

3180
Plus de dépenses que prévu au budget.

3650
Plus de dépenses que prévu au budget.

4600
Recettes provenant de la Confédération pour les cours de formation des enseignants.

1360 Ecoles d'ingénieurs

3010
Grâce aux points libres du STEBE accordés, les problèmes de personnel ont pu être résolus. Il n'a pas été possible de tenir suffisamment compte des dépenses lors de la budgétisation.

3040
Le montant de l'augmentation des salaires réels au 1er juillet 1989 n'était pas encore connu au moment de l'établissement du budget.

3050
Ce compte a été ouvert par erreur.

3120
Moins de dépenses en raison du prix avantageux du mazout et des deux hivers particulièrement doux. De plus, correction dans l'inventaire des marchandises.

3150
Les coûts afférents sont difficiles à prévoir. Plusieurs travaux de réparation et de remise en état prévus pour 1989 ont finalement été reportés.

3900
Avec l'introduction du cycle d'études postgrades et le nombre toujours croissant des étudiants, beaucoup plus de papier que prévu a été nécessaire pour les documents de cours.

5061
En raison du retard des travaux de construction des nouveaux bâtiments de l'Ecole d'ingénieurs de Berthoud, tous les achats prévus n'ont pu être réalisés. Un projet de l'école du bois de Bienne a dû être également reporté à 1990 pour des raisons de délais.

6600
Cf. Compte 5061. Subventions d'autant moins importantes.

1400 Direction de l'hygiène publique / Secrétariat général

3040
Crédit supplémentaire en raison de l'augmentation des salaires réels au 1er juillet 1989 et des contributions pour le rachat dans la caisse d'assurance liées à cette augmentation.

3180
Pour des raisons de capacités, plusieurs projets d'envergure impliquant des commandes de prestations à des tiers ont été reportés à l'exercice 1990.

3510
Modification des dispositions administratives de la Convention intercantonale concernant le financement de la formation aux professions de la santé (versement du solde net au canton de Berne; cf. compte 4511).

3640
Clôture des comptes à l'Hôpital de l'Ile meilleure que ne le prévoyait le budget.

3650
Crédit supplémentaire; transfert de crédit indispensable en raison de l'absence de valeurs de référence lors de la conversion au NMC.

4211
Retard dans le versement des intérêts moratoires par la Caisse hypothécaire (encaissement sur l'exercice 1990).

4399
Suppression du solde des provisions de crédit 1988/89.

4510
Cf. compte 3510.

4520
Durant l'exercice 1989, les paiements excédentaires effectués par les communes en 1988 du fait des estimations basées sur le budget trop élevé de 1988 ont été reportés à leur crédit. D'où une différence d'environ 10 millions de francs par rapport au budget.

5640
Plusieurs projets ont pris du retard; l'un d'eux n'a pas été réalisé du tout.

1401 Fonds de lutte contre les maladies

3010
Budgétisation selon AGC 1630 du 6 mai 1987.

3132
Cf. compte 3010.

3160
Cf. compte 3010.

3620
Subventions aux communes inférieures aux prévisions budgétaires (demandes des communes moins importantes que prévu).

3640
Frais supplémentaires en raison de l'augmentation des salaires réels comme pour le personnel de l'Etat.

3650
Augmentation du déficit de la centrale de radiophotographie; davantage de subventions individuelles en faveur d'institutions privées, notamment dans le domaine de l'encouragement de l'hygiène publique.

3660
Augmentation des subventions de soutien en faveur de patients (selon le décret du Fonds) difficile à prévoir.

4500
Remboursements de la Confédération pour la vaccination de demandeurs d'asile (dépense sur le compte 3180; nouveau compte).

4620
Retard dans le versement des contributions des communes pour 1988.

1470 Clinique gynécologique de l'Université et maternité cantonale

3030
La base de calcul pour les prévisions budgétaires n'était pas tout à fait exacte.

3041
Les montants n'étant pas encore présentés de façon détaillée sur les évaluations de l'Office du personnel, il n'est pas possible de les comptabiliser séparément mais ils sont compris sur le compte 3040.

3101
Crédit supplémentaire de 30 000 fr. (ACE 3037 du 5.7.1989) pour la nouvelle conception de l'anamnèse en obstétrique et un tirage important de formulaires de factures.
Transfert de crédit du compte 3100: 15 000 fr. en raison de la différence lors de la conversion AMC/NMC.

3111
Dans la perspective du rattachement du service de pathologie à l'Hôpital de l'Ile, le nouveau chef de service n'a réalisé qu'une petite partie des investissements demandés par son prédécesseur.

3120
Moins de dépenses en raison de la douceur de l'hiver et de la baisse du prix de l'énergie.

3151
Moins de charges du fait de différences lors de la conversion AMC/NMC.

3180
Crédit supplémentaire de 545 000 fr. (AGC 5103 du 13.2.1990) à la suite de l'introduction d'un nouveau règlement sur l'exercice de la médecine privée ainsi que de la comptabilisation en chiffres bruts des honoraires de médecins conformément au NMC et de la consultation de l'ATAG.

3901
Placement d'élèves en obstétrique de la maternité dans d'autres hôpitaux.

4320
Moins de jours d'hospitalisation en secteur privé.
Démission de l'ancien chef de service qui a ouvert un laboratoire privé de pathologie: perte de recettes de 2 100 000 fr.

4360
Comptabilisation en chiffres bruts des honoraires de médecins (cf. compte 3180).

4600
La subvention d'exploitation de l'OFAS n'est plus versée.

1475 Clinique psychiatrique universitaire de Berne

3010
Epuisement des points libres du STEBE et augmentation des salaires réels au 1er juillet 1989.

3020
Moins de recettes en raison de vacances de postes relativement longues.

3040
Base de calcul inexacte.

3091
Crédit supplémentaire de 15 000 fr. (ACE 4272 du 11.10.1989) en raison des difficultés de recrutement de personnel soignant.

3110
Augmentation des dépenses liée aux différences apparues lors de la conversion AMC/NMC (compte 3111).

3112
Première comptabilisation des variations de stocks (augmentation) et moins d'achats de linge.

3151
Crédit supplémentaire de 16 000 fr. (ACE 3543 du 23.8.1989) suite à des frais d'entretien exceptionnellement élevés pour la faucheuse-batteuse.

3160
Le fermage de l'exploitation agricole a été budgété et comptabilisé sur le compte 3903.

3180
Suppression du placement familial Aeschi et moins de frais pour la blanchisserie centrale.

3903
Cf. compte 3160.

4320
Certaines restructurations de services ont entraîné une réduction du nombre de lits. En outre, il n'y a plus de revenus du placement familial Aeschi (cf. compte 3180).

4600
Le décompte définitif des subventions 1988 sera vraisemblablement établi en mai 1990.

1480 Clinique psychiatrique de Münsingen

3010
Le plan prévisionnel des postes n'a pas été atteint.

3040
Crédit supplémentaire de 286 400 fr. en raison de l'augmentation des salaires réels au 1er juillet 1989 et des contributions pour le rachat dans la caisse d'assurance liées à cette augmentation.

3060
Dépassement de crédit de 14 300 fr. en raison de la première comptabilisation des variations de stocks de marchandises.

3130
Diminutions de charges, en particulier en ce qui concerne les médicaments, produits de nettoyage et divers frais de production des ateliers.

3151
Le contrat d'entretien de la pompe à chaleur à gaz n'a pas entraîné de dépenses durant l'exercice.

3180
Renvoi de patients à la suite de la transformation et du changement du statut du placement familial en foyers.

4320
Moins de patients et diminution de 6,3% des jours d'hospitalisation.

4350
Les objectifs pour le tea-room, le kiosque et le magasin thérapeutique n'ont pas été atteints.

4360
Placement d'élèves en stages à l'extérieur de la clinique (conclusion de nouveaux accords) et remboursement des recettes qui autrefois étaient comptabilisées au crédit du Fonds d'exploitation et des patients (ACE 3715 du 5.9.1989).

4399
Suppression d'une provision de crédit (transformation du bâtiment F6).

4600
Augmentation de la subvention fédérale en faveur des ateliers thérapeutiques.

5031
Retard dans la construction du secteur central (cf. compte 6630).

6630
Retard dans la construction du secteur central (cf. compte 5031).

1485 Clinique psychiatrique de Bellelay

3010
Allocation de renchérissement et augmentation de salaire au 1er juillet 1989 et occupation des postes vacants grâce aux points libres du STEBE.

3020
Cf. compte 3010.

3040
Cf. compte 3010.

3090
Moins de supervisions à cause du retard dans l'ouverture de la Communauté de St-Imier et du centre d'accueil de Tavannes.

3099
Moins de vaccinations préventives et d'autre part certains examens d'entrée pour les élèves de l'école d'infirmières ont été payés par les élèves eux-mêmes.

3110
L'idée de la saisie des prestations par lecteur optique a été abandonnée après une étude plus approfondie.

3120
Nouvelle comptabilisation des variations des stocks et économie sur l'huile de combustible grâce à un hiver clément.

3130
Economies sur les frais pour les médicaments, les produits de nettoyage et le matériel d'exploitation des différents ateliers.

3137
Crédit supplémentaire à cause de la nouvelle comptabilisation des variations de stocks, de l'absence prolongée du boucher et de l'augmentation des repas en cuisine thérapeutique.

3160
Report de l'ouverture du centre d'accueil de Tavannes et de la transformation des Vacheries.

3180
Les jours de soins de malades placés à l'extérieur ont été nettement inférieurs au budget.

4322
L'augmentation des tarifs caisse-maladie qu'on a budgété n'a pas eu lieu.

4350
Augmentation des ventes du domaine agricole grace à une excellente année et de l'Atelier protégé de Reconvilier grâce à la nouvelle machine ainsi qu'à la situation économique très favorable.

4362
A cause d'un budget trop pessimiste et grâce à une excellente cuisine, le chiffre d'affaires a été doublé.

4600
Les subventions AI pour 1988 n'ont pas pu être comptabilisées en 1989.

4610
Le nombre de patients du canton du Jura était légèrement inférieur au nombre budgété.

1490 Policlinique psychiatrique de l'Université de Berne pour adolescents

3010
En raison du manque de personnel (éducateurs), deux groupes de logements ont dû être fermés au cours de l'année 1989.

3120
Moins de charges:
- prix avantageux du mazout
- hiver clément
- fermeture de deux groupes de logements, moins d'eau chaude utilisée

4320
Moins de recettes:
- moins de patients du fait de la fermeture de deux groupes de logements
- diminutions des jours d'hospitalisation de 13% par rapport à l'an dernier
- recul du nombre de patients AI de 46% par rapport à l'an dernier

4362
Les recettes de location du logement de la clinique sont désormais comptabilisées sur le compte 4270.

1495 Policlinique psychiatrique universitaire

3120
L'emménagement dans les locaux de la Laupenstrasse a été retardé.

3160
Cf. compte 3120.

4320
Recul du nombre de jours d'hospitalisation en raison des transformations des services D et E de la Murtenstrasse 21.

4360
Les frais de conseils externes (contact, sanatorium de Kirchlindach et clinique de Wysshölzli) ont été supérieurs aux prévisions budgétaires, d'où des remboursements plus élevés. De plus, les revenus correspondant aux frais annexes de la pharmacologie clinique ont été plus importants que prévu.

4600
Versement par l'OFAS des subventions des années précédentes.

5060
Transfert de crédit de 150 000 fr. du compte 5061 (AGC 5104 du 13.2.1990) pour l'achat d'un nouveau système TED.

5061
Cf. compte 5060.

6630
Cf. compte 3120.

1500 Direction de la justice/Secrétariat général

3090
Moins de cours de perfectionnement.

3091
ACE 1920 du 3 mai 1989, autorisation de dépassement de crédit: davantage de postes mis au concours.

3100
ACE 0197 du 22 janvier 1990, autorisation de dépassement de crédit: acquisition indispensable de certificats d'authentification d'actes en raison de l'épuisement du stock.

3110
Moins d'achats que prévu.

3180
ACE 1920 du 3 mai 1989, autorisation de dépassement de crédit: frais supplémentaires dans le cadre de l'analyse EFFISTA.

4310
Augmentation des recettes provenant des émoluments pour les recours en matière de construction et les procédures d'expropriation.

5060
Retard dans la réalisation du projet TED BAJUS, d'où moins d'achats que prévu.

1505 Office des mineurs

3010
Budgétisation trop élevée. De plus, postes temporairement inoccupés.

3120
Economies d'énergie.

3180
Transfert de crédit conformément à la présentation groupée des projets au Grand Conseil: le crédit d'exploitation de la Commission de la jeunesse et les contributions des membres relèvent du compte 3650.

3650
Comprend les demandes de subventions acceptées de la Commission de la jeunesse (cf. compte 3650).

4320
Augmentation des recettes. Avec le système du décompte de déficit, les services placeurs d'autres cantons prennent en charge la totalité des frais.

4350
Les recettes des ventes sont difficiles à budgéter car les artisans doivent assumer en premier lieu des fonctions de direction et d'explication auprès des jeunes.

1510 Préfectures

4690
Augmentation des recettes provenant de décomptes avec les parties.

1515 Bureaux du registre foncier

3010
AGC du 22 novembre 1989, crédit supplémentaire:
Répercussions de la hausse des salaires réels au 1er juillet 1989, davantage de personnel auxiliaire en raison de surcharges de travail et poste d'administrateur du Registre foncier repourvu.

3030
Le montant de l'augmentation des salaires réels au 1er juillet 1989 n'était pas connu au moment de la budgétisation.

3040
Cf. compte 3030.

3120
Moins de dépenses du fait du prix avantageux du mazout.

3900
Transfert de crédit du compte 3100 (sans effet sur le résultat du compte) car la répartition des crédits selon le NMC ne correspondait pas à la réalité (absence de valeurs de référence).

4040
Poursuite de la forte augmentation des transactions sur les domaines.

4270
Absence de recette du fait de la suppression d'un logement dans le domaine de l'Etat.

4310
Cf. compte 4040.

1520 Office des poursuites et faillites

3010
Budgétisation trop élevée. La nouvelle réglementation relative aux agents de poursuite à titre auxiliaire pour l'établissement de mises en demeure de paiement ne s'appliquera totalement qu'en 1990.

3091
Budgétisation trop élevée.

3120
Moins de dépenses du fait du prix avantageux du mazout.

4310
Budgétisation trop optimiste. Recettes soumises à des fluctuations non prévisibles.

4360
Recettes impossibles à prévoir. Pour l'essentiel, excédents de dépenses provenant de décomptes avec les parties.

1525 Office de la prévoyance professionnelle

4310
Davantage de recettes en raison de la vérification des comptes annuels en retard.

1600 Direction de la police / Secrétariat général

3001
Dépassement de crédit, ACE 387 du 7 février 1990; augmentation des recours en matière de mesures à l'encontre de conducteurs de véhicules. De plus, versement d'une indemnité aux membres et à la présidente de la commission d'experts pour aide en cas de difficultés aux demandeurs d'asile dont la demande a été rejetée; cette indemnité n'était pas connue au moment de la budgétisation.

3010
Crédit supplémentaire selon l'AGC du 6 décembre 1989; le montant de l'augmentation des salaires réels au 1er juillet 1989 ainsi que l'utilisation des points libres du STEBE pour les vacances de postes n'étaient pas connus au moment de la budgétisation.

3040
Crédit supplémentaire selon l'AGC du 6 décembre 1989; cf. compte 3010.

3091
Dépassements de crédits, ACE 3334 du 9 août 1989 et ACE 386 du 7 février 1990; fluctuations importantes de personnel consécutives à la mise au concours de davantage de postes.

3100
Dépassement de crédit, ACE 4304 du 11 octobre 1989; besoins généralement accrus en matériel de bureau consommable. De plus, absence de valeurs de référence pour la budgétisation en raison du passage au NMC.

3101
Dépassements de crédits, ACE 3331 du 9 août 1989 et 4305 du 11 octobre 1989; achats urgents pour couvrir l'augmentation imprévue des besoins en livrets de passeports, du fait de la demande toujours importante.

3110
Dépassements de crédits selon ACE 1209 du 15 mars 1989 et 1869 du 26 avril 1989; achat urgent d'un élévateur de fiches pour le Bureau des passeports en raison de l'épuisement des capacités. De plus, il a fallu acheter d'urgence 2 imprimantes laser et 4 machines à découper les permis dans le cadre du projet IKAR (registre des étrangers avec connexion à la banque de données ZAR III).

3160
Dépassements de crédits selon ACE 1869 du 26 avril 1989 et 4891 du 29 novembre 1989; location de 7 écrans et d'une importante unité de contrôle dans le cadre du projet IKAR (registre des étrangers avec connexion à la banque de données ZAR III). Augmentations de loyers pour les locaux de la Gerechtigkeitsgasse 2 qui abritent le Service de l'état civil et de l'indigénat.

3180
Dépassement de crédit selon ACE 557 du 8 février 1989; projet partiel EFFISTA de réorganisation de la Direction de la police (étude principale).

3199
Dépassement de crédit selon ACE 385 du 7 février 1990; augmentation des frais d'exécution des mesures et des peines dans les institutions privées du canton et les établissements situés hors du canton (cf. compte 3904, diminution de charges).

3500
Dépassement de crédit selon ACE 4892 du 29 novembre 1989; remboursement de l'Office fédéral des étrangers pour les émoluments, frais de téléphone, de télégrammes et de port.

3904
Le compte 1989 représente la situation effective de l'exécution des mesures et des peines contrairement à ce qui avait été admis lors de l'établissement du budget.

4310
L'augmentation des recettes dans les domaines suivants n'était pas évaluable lors de la budgétisation:
- Emoluments Bureau des passeports, environ 800 000 fr. (période de transition, nouveau passeport suisse)
- Emoluments Police des étrangers, environ 740 000 fr. (407 000 fr. dans le cadre du passage au débit des débiteurs)
- Emoluments Service de l'état civil, environ 330 000 fr. (reprise de l'ancien droit de cité selon le nouveau droit matrimonial et traitement des demandes de reconnaissance du droit de cité)
- Emoluments de naturalisation, environ 135 000 fr. Par ailleurs, une différence de revenus de 340 000 fr. a été enregistrée dans les «Autres émoluments» du fait de prévisions trop optimistes.

5060
Il a été possible de réaliser des investissements uniquement dans le cadre du projet informatique BAPOL/IKAR. Ils ne doivent pas être considérés comme préparatoires au projet TED, mais plutôt comme indispensables pour atténuer au moins les insuffisances les plus importantes.

6250
Remboursements partiels de divers projets.

1601 Fonds de la loterie

3992
Versements moins importants aux Fonds de loterie des autres Directions.

4650
Remboursement imprévu.

5650
Du fait de l'absence de valeurs de référence, ce poste n'a pu être budgété correctement.

1610 Office de l'état civil

3010
Dépassement de crédit de 200 000 fr. selon ACE 3929 du 13 septembre 1989; indemnisation des fonctionnaires de l'état civil pour la charge de travail exceptionnelle causée par les dispositions fédérales transitoires sur le nouveau droit matrimonial. De plus, crédit supplémentaire selon ACE (AGC) 5079 du 6 décembre 1989 en raison de l'augmentation des salaires réels au 1er juillet 1989.

1620 Office de la circulation routière et de la navigation

3040
Les augmentations générales de salaires réels ont été décidées par le Grand Conseil du canton de Berne après la clôture des travaux budgétaires.

3091
Le crédit global augmenté à 100000fr. conformément à l'ACE 2696 du 14 juin 1989 n'a pas été totalement utilisé car les fluctuations de personnel ont été moins importantes que prévu.

3100
Apparition d'inexactitudes en raison du passage de l'ancien au nouveau modèle de comptes. Achats réalisés à des conditions plus avantageuses. Par ailleurs, tous les achats prévus au budget n'ont pas été nécessaires.

3120
Moins de frais annexes ont été portés en compte (chauffage) du fait de la douceur des températures en 1989.

3130
Les achats de matériel de production prévus pour 1989 ne seront nécessaires qu'en 1990.

3149
La signalisation touristique sur les autoroutes n'a pas été entièrement mise en place. Les travaux d'adaptation à la nouvelle ordonnance fédérale ont pu être réalisés à un coût plus avantageux que ne le prévoyait le budget.

3150
Grâce à la conversion du budget de l'ancien au nouveau modèle de comptes, il a été possible de tenir compte des frais TED, lesquels sont imputés sur le compte des investissements conformément aux directives pour la mise en comptes.

3160
Ces comptes ont été budgétés trop haut lors de l'introduction du NMC au 1er janvier 1989.

3185
Cf. compte 3160.

3300
Les pertes sur créances ont été amorties pour la première fois en 1989. Il n'existait aucune valeur de référence au moment de la budgétisation.

4061
En raison des bonnes conditions météorologiques à l'automne 1989, beaucoup moins de véhicules ont été retirés de la circulation que l'an dernier. L'augmentation du parc automobile a été plus importante que prévu. Les véhicules mis en circulation présentent en moyenne un poids supérieur à celui de l'an dernier.

4310
L'augmentation des nouveaux véhicules mis en circulation a été hors de proportions. De plus, l'augmentation des émoluments est entrée en compte.

4350
En 1989, beaucoup de plaques de contrôles non réfléchissantes ont été remplacées par de nouvelles. De plus, il faut tenir compte de l'augmentation du parc automobile.

4360
Budgétisation trop faible des recettes en raison du passage de l'ancien au nouveau modèle de comptes.

5019
En raison de retards, les travaux de construction pour l'installation de divers équipements de signalisation lumineuse n'ont commencé qu'à la fin 1989.

6250
Les remboursement de prêts n'étaient pas prévus au budget car jusqu'ici, ils étaient portés directement à l'actif.

6310
Les recettes fixées lors des consultations budgétaires n'ont pas pu être portées en compte cette année du fait que les périodes de construction et de décompte des installations de signalisation lumineuses dépassent l'exercice en cours.

1630 Bureau des experts pour véhicules automobiles

3101
Plusieurs projets ont dû être reportés à 1990 en raison des nouvelles dispositions fédérales à venir.

3150
Pas d'entretien des équipements TED du fait que la réalisation de projets a été reportée (cf. compte 5060).

5060
Pas de frais de réalisation du projet TED TEDIFUE en 1989 puisque celle-ci a été reportée.

5061
Le remplacement des bancs d'essai du centre d'expertise des véhicules à moteur de Thoune n'a pu avoir lieu en 1989 pour des raisons de délai.

1640 Office du patronage

3143
Crédit supplémentaire pour le remplacement des portes d'entrée du centre de Thoune (protection accrue contre les cambriolages).

1650 Commandement de police

3010
Nombreuses démissions imprévues de membres du corps de police.

3011
Nombreuses démissions imprévues de membres du corps de police.

3030
Aucune valeur de référence du fait de la conversion au NMC; augmentation des salaires réels au 1er juillet 1990.

3040
Aucune valeur de référence du fait de la conversion au NMC; augmentation des salaires réels au 1er juillet 1990.

3050
Les contributions de l'employeur pour l'assurance maladie et accidents sont enregistrées et payées par l'Office du personnel.

3100
Besoins accrus, notamment en ce qui concerne le matériel TED de consommation.

3120
Besoins moindres en énergie et combustibles du fait des conditions météorologiques.

3143
Aucune dépense exceptionnelle.

3151
Moins de dégâts sur les véhicules de service en raison des bonnes conditions sur les routes.

3160
Désormais, versement net des indemnités de logement aux fonctionnaires de police des districts.

3170
Moins de missions des formations spéciales.

3180
Augmentation importante des indemnités versées aux traducteurs pour les consultations de demandeurs d'asile.

4270
Désormais, versement net des indemnités de logement aux fonctionnaires de police des districts (cf. compte 3160).

4340
Aucune valeur de référence du fait du changement de modèle de comptes; différences liées à la conversion au nouveau plan comptable.

4360
Aucune valeur de référence du fait du changement de modèle de comptes; différences liées à la conversion au nouveau plan comptable.

4370
Revenus inférieurs aux prévisions.

4600
Moins d'agents de sécurité employés à la Swissair.

5061
Retard dans la transformation des liaisons par câble hertzien (équipemenmt radio de la police).

1660 Police des autoroutes

3040
Aucune valeur de référence du fait du passage au NMC; augmentation des salaires réels au 1er juillet 1990.

4270
Désormais, versement net des indemnités de logement aux fonctionnaires de la police des autoroutes.

4370
Revenus inférieurs aux prévisions.

4600
Diminution des recettes en raison de versements échelonnés de la Confédération.

1670 Pénitencier de Thorberg

3111
Crédit supplémentaire de 99000fr. selon l'AGC 319 du 25 mai 1989. Remplacement d'une machine à découper le papier pour la reliure/le cartonnage.

4320
Cf. compte 4904. Répartition entre internés bernois et ceux d'autres cantons difficile. L'évolution des effectifs n'était pas entièrement connue au moment de la budgétisation.

4362
Augmentation des indemnités de repas du personnel à partir du 1er juillet 1989 conformément à la décision de l'Office du personnel. D'une manière générale, recettes plus importantes que prévu.

1675 Etablissements de Witzwil

3040
L'augmentation des salaires réels au 1er juillet 1990 n'était pas connue lors de la budgétisation.

3090
Les frais de salaires de la nouvelle supervision ont été imputés sur le compte 3010 (montant budgétaire: 32000fr.).

3091
Crédit supplémentaire de 31000fr. selon ACE 4893 du 29 novembre 1989. La délimitation des frais de recrutement de personnel, de matériel de bureau et d'imprimés lors du passage au nouveau modèle de comptes était difficile; d'où des différences pour cette première année.

3151
Crédit supplémentaire du 21 février 1990 d'un montant de 103000fr. Détérioration de l'état des machines, des appareils et des véhicules dans le secteur de l'agriculture en raison d'une exploitation intensive. L'utilisation excessive des machines agricoles par rapport aux normes du FAT nécessite un entretien sensiblement plus important. Dans les années à venir, il faudra prévoir d'augmenter considérablement le crédit destiné à l'acquisition et au remplacement de matériel (compte 3111) ainsi qu'à l'entretien pour rattraper le retard important. Les responsables du pénitencier ont dans un premier temps établi un plan de cinq ans qui aura des répercussions sur le prochain budget.

4320
Cf. compte 4904. La répartition entre internés bernois et ceux d'autres cantons est difficile. L'évolution des effectifs n'était pas entièrement connue au moment de la budgétisation.

4340
Les autres recettes sont très difficiles à budgétiser et soumises à de fortes fluctuations. Beaucoup moins de travaux ont pu être effectués pour des tiers que durant les exercices précédents.

4362
Moins de recettes car moins d'indemnités de repas retenues sur le traitement du personnel.

1680 Etablissements de Hindelbank

3091
Crédit supplémentaire de 40000fr. selon ACE 3334 du 9 août 1989. Importantes fluctuations de personnel et tarissement de la main-d'œuvre ont nécessité des moyens accrus.

3111
Crédit supplémentaire de 70000fr. selon AGC 2038 du 14 septembre 1989. Rénovation urgente des installations de soins dentaires.

3112
Utilisation moins importante en raison de l'autorisation des vêtements personnels pour les détenus.

3120
Diminution des besoins en mazout du fait de la douceur des températures durant cette période.

3150
La maintenance des logiciels budgétée sur ce compte est enregistrée sur le compte 3180 conformément au NMC.

3180
Moins de détenus d'où moins de frais de médecin et de pécules.

4320
Cf. compte 4904. La répartition entre internés bernois et ceux d'autres cantons est difficile. L'évolution des effectifs n'était pas entièrement connue au moment de la budgétisation.

4350
Davantage de revenus grâce à un engagement accru en matière de ventes de marchandises (participation à diverses ventes externes) et aux efforts de longue haleine dans le domaine artisanal.

1685 Etablissements de St-Jean

3010
Crédit supplémentaire de 108000fr. selon ACE 5079 du 6 décembre 1989. Besoins accrus car la totalité des postes ont été occupés durant tout l'exercice (gestion des postes de travail STEBE).

4320
Cf. compte 4904. La répartition entre internés bernois et ceux d'autres cantons est difficile. L'évolution des effectifs n'était pas entièrement connue au moment de la budgétisation.

1690 Foyer pour jeunes de Prêles

3180
Moins de dépenses car moins de détenus et par conséquent moins de pécules.

4320
La moyenne sur l'année (3,5 détenus) a été inférieure aux prévisions budgétaires 1989, d'où une différence de recettes d'environ 300000fr. (3,5 × 365 jours × 230fr.).

1695 Foyer pour jeunes Lory de Münsingen

3010
Les postes accordés n'ont pas entièrement été utilisés.

3110
Crédit supplémentaire de 14000fr. selon AGC 7777 du 11 novembre 1989.

4320
Moins de recettes car moins de détenus.

4350
Moins de recettes car effectifs plus restreints, d'où moins de main-d'œuvre dans les ateliers.

4600
Budgétisation 1989 prudente car les conditions requises par la Confédération pour la reconnaissance et le subventionnement du foyer n'ont pu être remplies. Les conséquences de cette non reconnaissance se feront sentir dans les prochaines années (perte importante de subventions).

1701 Fonds du Sport-Toto de la Direction des affaires militaires

3652
Davantage de manifestations de tir et d'activités en dehors du service militaire.

1720 Commissariat des guerres

3040
Contributions de l'employeur plus importantes du fait de l'augmentation des salaires réels au 1er juillet 1989.

3130
Commande moins importante pour l'équipement, les vêtements et le paquetage. Cf. diminution de recettes correspondante, compte 4500.

4360
Moins de remboursements de la CNA.

4500
Cf. compte 3130.

1730 Intendance des casernes

3120
La réunion des trois centres thermiques qui était prévue au budget 1989 n'a finalement pas eu lieu. Par conséquent, la consommation de mazout de la caserne de Guisan et de la cantine a été payée directement par le Commissariat des guerres et par le cantinier. Cf. compte 4500.

4500
Moins de remboursements de frais de chauffage. Cf. compte 3120.

1740 Administration de la taxe militaire

3180
Moins de frais de poursuites et d'expertises.

4403
La part du canton à la taxe militaire fédérale est de 20% en 1989. Les recettes concernent la taxation pour 1988; leur budgétisation était trop optimiste.

1750 Service central des secours en cas de catastrophe

3111
Les équipements des abris de la préfecture du district de Laufon ont été prévus dans le compte des investissements 1990 conformément à l'AGC 3938 du 16 novembre 1988.

3180
Tous les cours et exercices prévus n'ont pu être réalisés en raison du manque de personnel qualifié.

1760 Office de la protection civile

3040
Augmentation des contributions de l'employeur du fait de la hausse des salaires réels au 1er juillet 1989.

3110
L'achat de 4 terminaux a été reporté.

3620
Moins de décomptes de cours durant l'exercice.

3650
Aucune subvention d'exploitation en faveur d'institutions privées.

3700
Davantage de livraisons de matériel de l'Office fédéral de la protection civile aux communes.

3720
Cf. compte 3620.

3750
Cf. compte 3650.

3900
Budgétisation trop élevée en raison du passage au nouveau modèle de comptes.

4399
Suppression des provisions de crédit pour le TED.

4500
La télécommande de sirène du Laufonnais n'a pas été réalisée.

4520
Cf. compte 4500.

5720
Davantage de subventions reçues de l'Office fédéral de la protection civile.

5730
Aucune subvention d'exploitation en faveur d'établissements de l'Etat.

5750
Moins de subventions fédérales en faveur d'institutions privées.

1800 Direction des cultes / Secrétariat général

3001
Jetons de présence du groupe de travail sur les prestations de l'Etat en faveur des Eglises – nouvelle réglementation prévue. 1re séance en 1989.

3090
ACE 2809 du 21.6.1989. Dépassement de crédit.
Cours liés à l'automation du Secrétariat de la commission des examens de théologie évangélique.

3110
ACE 2809 du 21.6.1989. Dépassement de crédit.
Automatisation du Secrétariat de la commission des examens de théologie évangélique. Achat d'un ordinateur personnel.

3180
Adaptation de la législation concernant les prestations de l'Etat en faveur des Eglises – nouvelle réglementation prévue. Elaboration du rapport Eglise + politique conformément au postulat Bischof.
Dépenses des experts difficiles à prévoir.

1810 Eglises nationales du canton de Berne

3010
Lors de la budgétisation, le montant des augmentations des salaires réels au 1er juillet 1989 n'était pas encore connu.

3030
Cf. compte 3010.

3040
Cf. compte 3010.

3061
Indemnités de chauffage.

3070
3 décès en 1989.

3170
AGC 5214 du 13.12.1989. Crédit supplémentaire.
Les frais de remplacements sont désormais enregistrés sur le compte 3170 alors que jusqu'ici, ils étaient budgétés sur le compte des traitements 3010.

1900 Direction des finances / Secrétariat général

3050
Les contributions de l'employeur aux assurances accidents et maladie ont été budgétées par erreur au secrétariat général mais centralisées à l'Office du personnel pour l'Administration de l'Etat dans son ensemble.

3110
Le crédit budgétaire pour le mobilier de bureau correspondait au niveau extrêmement élevé du précédent exercice.

3160
La budgétisation a été réalisée en vue d'un projet de communication (location de matériel et d'applications informatiques à la BEDAG) qui a été finalement réalisé plus modestement.

3180
Moins de commandes à des tiers que prévu dans le cadre du projet EFFISTA.

3185
Frais de PTT moins importants que ne le prévoyait le budget.

3650
Oubli de quelques subventions lors du passage au nouveau modèle de comptes, d'où la nécessité d'un crédit supplémentaire.

4100
Revenus de la régale des sels difficiles à budgéter précisément sur la base de valeurs de référence.

4340
Les revenus provenant de redevances d'utilisation sont difficiles à budgéter avec précision sur la base de valeurs de référence.

4350
Les revenus provenant de ventes sont difficiles à budgéter avec précision sur la base de valeurs de référence.

1910 Administration des finances

3040
Les répercussions de l'augmentation des salaires réels au 1er juillet 1989 n'étaient pas connues au moment de la budgétisation.

3091
Du fait de la situation sur le marché du travail, il a fallu davantage d'annonces pour pourvoir les postes libérés par les départs en retraite et les démissions.

3120
Transferts comptables entre différents comptes du fait de la conversion au nouveau modèle de compte. Ceux-ci ont été autorisés par le Grand Conseil suite à des demandes de transferts de crédits correspondantes.

3141
Cf. compte 3120.

3151
Cf. compte 3120.

3180
Cf. compte 3120.

3182
La budgétisation des frais d'obtention de capital (coûts de souscription d'emprunts) est pratiquement impossible et par conséquent, il n'est pas nécessaire de demander de crédit supplémentaire, conformément à l'article 72 de l'ordonnance sur les finances. Outre les commissions pour la conversion de coupons, ce sont essentiellement les commissions de souscription lors de l'émission de nouveaux emprunts qui sont imputées sur ce compte.

3184
Cf. compte 3120.

3185
Du fait de la centralisation de la facturation avec le projet KOFINA (projet partiel «Vollzug 2»), les frais de chèques postaux sont davantage centralisés à l'Administration des finances.

3200
Les intérêts sur les dépôts des Offices des poursuites et des faillites ainsi que de l'Administration judiciaire sont très variables et donc difficiles à budgéter.

3110
Pour des raisons de liquidités, il a fallu passagèrement utiliser davantage le plafond du crédit de la Banque cantonale. Le solde a été placé de sorte à couvrir largement les frais. Cf. compte 4210 (intérêts sur les avoirs à terme fixe).

3220
L'augmentation résulte uniquement de la prise en compte des intérêts courus à la demande du Contrôle des finances.

3301
Les participations accrues de Swissair et de Crossair ont été amorties sur leur valeur nominale.

3310
Du fait du bilan d'entrée porté à la connaissance du Grand Conseil lors de la session de décembre 1989, il a été possible d'attribuer définitivement les amortissements aux comptes correspondants.

3311
Les actions de la BEDAG rachetées par ASCOM et l'Hôpital de l'Ile ont été amorties sur leur valeur nominale.

3312
Cf. compte 3310.

3319
Cf. compte 3310.

4200
Compte tenu des intérêts intéressants sur les avoirs à terme fixe (cf. compte 4210), les avoirs sur les comptes courants auprès des banques ont été maintenus aussi bas que possible.

4210
L'évolution des intérêts n'était pas prévisible au moment de la budgétisation. Augmentation grâce au placement judicieux des fonds excédentaires.

4211
Encaissement d'intérêts moratoires dans le cadre de ventes de domaines.

4220
La répartition définitive entre patrimoine administratif et patrimoine financier n'a pu être réalisée qu'avec le bilan d'entrée au cours en 1989.

4230
Cf. compte 4220.

4250
Cf. compte 4220.

4260
Cf. compte 4220.

4261
L'augmentation du capital de dotation qui avait été envisagée n'a finalement pas eu lieu.

4270
Cf. compte 4220.

4290
Il n'était pas possible de budgéter à l'avance les avoirs échus à l'Etat.

4340
Davantage de droits et d'autorisations accordés et enregistrement des créances à recouvrer sur les comptes adéquats (cf. compte 3120).

4350
Les ventes prévues n'ont pu être réalisées.

4360
Mise à jour des décomptes de frais de chauffage et de frais annexes d'exercices précédents, recettes provenant de la dissolution du Fonds Gander et remboursement de terres Bonstetten de Thoune, enregistrement des créances sur les comptes adéquats.

4363
Traitement des factures de nos locations sur le système de facturation de l'Etat depuis le 1er janvier 1989. L'enregistrement se fait donc désormais automatiquement sur les comptes adéquats.

4404
Du fait du passage du principe de caisse à celui de l'échéance (art. 3 LF), l'exercice 1989 comporte 2 tranches provenant de la dissolution du Fonds de la Régie fédérale des alcools.

5030
En 1989, aucun achat important de terrains ou de domaines n'a pu être réalisé (cf. Rapport de gestion).

5060
Les frais prévus pour la nouvelle installation TED ne se répercuteront qu'en 1990.

5240
Achat des actions BEDAG par ASCOM et l'Hôpital de l'Ile selon arrêté du Grand Conseil.

6000
Toutes les ventes prévues n'ont pu être conclues (cf. Rapport de gestion).

6601
Les recettes ont été budgétées sur le compte 6631. Du fait de la mise en comptes selon le NMC, les rentrées se répartissent sur les comptes correspondants.

6631
Cf. compte 6601.

1911 Fonds de péréquation financière

3410
Augmentation des charges conformément à l'article 3 de la loi du 16 février 1988 portant rabais fiscal pour 1989 et 1990.

3622
Cf. compte 3410

3992
Compensation entre le Fonds spécial et le Fonds de compensation financière (art. 3, 2e al. de la loi mentionnée au compte 3410). Cf. compte 4992.

1912 Fonds d'amortissements d'emprunts

3991
La liquidation du Fonds n'interviendra qu'en 1990 pour des raisons de liquidités.

1920 Intendance des impôts

Commentaire général:
Quotité de l'impôt: 2,2 dont 1,8 selon article 3 de la loi du 29 octobre 1944 sur les impôts et article 26, chiffre 8, de la Constitution cantonale; 0,1 selon article 44 de la loi sur les hôpitaux (prolongé jusqu'en 1995 par AGC du 14. 5. 1984); 0,4 selon article 41 de la loi du 3 décembre 1961 sur les œuvres sociales et article 91, 3e alinéa, de la Constitution cantonale. 14 942 100 fr. d'impôts directs ont dû être éliminés. Le montant total des recettes fiscales s'élève à 2 251 922 707 fr. 93 (montant budgété: 2 190 310 000 fr.) et est très légèrement inférieur (d'environ 4,5 millions, soit −0,2%) à ce qui avait été prévu.

3010
Les dépenses supplémentaires proviennent de la hausse des salaires réels.

3040
Dépenses supplémentaires en raison de la hausse des salaires réels.

3090
Les formations et perfectionnements prévus n'ont pu être réalisés entièrement (année d'imposition).

3091
Dépassement de crédit selon ACE 3813 du 6 septembre 1989. Davantage de frais de recrutement de personnel que prévu au budget en raison du tarissement de la main-d'œuvre sur le marché du travail.

3100
Les frais de matériel de bureau ont été sensiblement moins importants que prévu.

3101
Les frais d'impression pour la révision de la loi sur les impôts de 1991 ainsi que pour la révision principale de 1989 ne correspondaient pas aux prévisions.

3110
Moins de dépenses sur ce compte du fait des offres parfois exceptionnelles sur le matériel informatique (jusqu'à 30% de remise à l'achat).

3120
Moins de dépenses du fait du prix avantageux du mazout.

3130
Crédit budgété trop haut du fait de l'absence de valeurs de référence.

3150
Les frais d'entretien n'ont pas suivi l'évolution prévue.

3160
Moins de dépenses, principalement du fait que les locations de matériel informatique ont été moins importantes que prévu.

3180
Les règlements d'oppositions dans le cadre de la révision principale ont été sensiblement moins importants que prévu. D'où moins de frais d'estimateurs.

3185
Frais de recommandés sensiblement moins élevés que ne le prévoyait le budget.

3290
On peut considérer que la diminution de dépenses est déjà due à NESKO B. Grâce à l'enregistrement préalable, un compte plus conforme à la réalité a pu être établi.

3300
Valeur budgétaire trop faible.

3400
Du fait des recettes supplémentaires (+ 12,5 millions de francs) sur le compte 1920 4050 «Impôts sur les successions et donations», la part des communes a été d'autant plus importante.

3522
Crédit supplémentaire de 1 million de francs selon ACE 5269 du 13 décembre 1989. Du fait de l'application du principe du produit brut, on n'a pas suffisamment tenu compte lors de la budgétisation des indemnisations dans le cadre de la perception des impôts à la source.

3523
Les indemnités pour les travaux relatifs aux impôts fédéraux et aux impôts à la source concernent essentiellement la deuxième année de la période d'imposition.

3524
Davantage de frais du fait des acomptes versés aux communes de Berne, Bienne, et Thoune (délimitation des comptes).

3525
Moins de dépenses du fait du retard des estimations officielles de la révision principale. Les frais correspondants concerneront vraisemblablement l'exercice 1990.

3990
Budgétisation trop faible.

4001
L'augmentation de l'impôt sur le revenu des personnes physiques n'a pas suivi l'évolution prévue.

4002
L'augmentation de l'impôt sur la fortune des personnes physiques par rapport au compte 1988 est due principalement à la révision principale de 1989 des estimations officielles. Toutefois, le résultat escompté n'a pas pu être atteint.

4003
Le montant budgété n'a pu être atteint en raison du revenu généralement moins élevé dans le secteur de l'économie forestière des communes bourgeoises, des corporations forestières et des exploitations agricoles.

4004
La différence de revenu est imputable principalement aux dépenses capitalisables, qui sont difficiles à évaluer et se répercutent sur la fortune.

4005
Revenu largement aléatoire.

4006
Le bon résultat est dû à la bonne activité des Caisses de l'Etat des communes de Berne, Bienne et Thoune.

4011
La capacité totale de déduction des impôts (pour la première fois en 1989) n'a pas eu les répercussions prévues.

4012
Cf. compte 4011.

4013
Retard dans la fondation des holdings.

4014
Moins de revenus en raison de versements imprévisibles ainsi que de réductions de capital suite aux amortissements.

4030
Les gains sur les terrains n'ont pas suivi l'évolution prévue. Revenu largement aléatoire.

4050
La nouvelle loi sur les impôts sur les successions et donations n'a pas encore eu les répercussions escomptées. Revenu largement aléatoire.

4200
Nouveau compte.

4211
Budgétisation trop optimiste.

4341
On n'a pas suffisamment tenu compte du versement provisionnel pour 1988 de la Caisse cantonale de compensation lors de la budgétisation.

4360
Un remboursement de 56 000 fr. (concernant l'exercice 1988) a été porté au crédit de ce compte.

4370
Budgétisation trop optimiste. Revenu largement aléatoire.

4399
Une provision de crédit de l'exercice 1988 n'a pas été utilisée.

4401
La part de l'impôt fédéral direct est comptabilisée sur la base des recettes effectives.
6 654 777 francs proviennent de répartitions et de recettes d'années antérieures. La part du canton à la période en cours s'est élevée à 127 799 740 fr. en 1989 (contre 202 742 521 fr. l'exercice précédent). 76 525 800 fr. 50 concernent la péréquation financière entre les cantons pour 1988.

4402
Budgétisation trop optimiste.

4521
Recettes supplémentaires dues à la délimitation des comptes. Le résultat comptable de 1989 comprend les taxes de services des communes pour les exercices 1988 et 1989.

4522
La répartition fiscale intercommunale n'a pu être réalisée comme prévu pour diverses raisons. D'où une facturation d'autant moins importante aux communes.

4523
Moins de recettes car les ajustements budgétaires n'ont pas tous pu être réalisés ni par conséquent portés en compte.

5060
Pour diverses raisons, les investissements budgétés pour 1989 n'ont pu être réalisés comme prévu.

1921 Fonds de soutien et de promotion de l'emploi

Commentaire général: (comptes 1921-3620/3650/4620)
Comme c'était déjà le cas pour les précédents exercices, le compte présente d'importantes différences par rapport au budget. Cela est dû au fait qu'il n'est guère possible de budgéter les comptes correspondants car nous ne pouvons planifier la constitution de réserves ni la mise en œuvre de mesures pour le soutien et la promotion de l'emploi.

1930 Office du personnel

3030
Diminution de charges d'environ 41 000 points en ce qui concerne la gestion des postes de travail. Par conséquent, les charges liées aux contributions de l'employeur en matière d'assurance sont également inférieures aux prévisions budgétaires.

3040
Cf. compte 3030.

3050
Cf. compte 3030.

3101
Les dépenses pour des revues d'information concernant les traitements et les assurances ont été bien inférieures aux prévisions budgétaires.

3160
La location de 15 PC prévue au budget n'a pas eu lieu en raison du projet d'acquisition du système d'automatisation de bureau BARISPA.

3180
La diminution des dépenses est principalement due aux:
- examens par des médecins-conseils pour l'entrée dans la caisse d'assurance;
- logiciels individuels dans le domaine des assurances;
- recours aux services d'experts extérieurs à l'Administration.

3190
Certaines demandes de dommages-intérêts sont encore en suspens. Il n'y a eu aucun versement de dommages-intérêts exceptionnellement élevé.

3900
Moins de factures que prévu ont été décomptées par la Chancellerie d'Etat.

4341
Moins d'enseignants et d'employés de l'Etat soumis à l'impôt à la source.

5060
Dépassement de crédit de 53 700 fr. suite à la constitution de provisions de remises conformément à l'accord de fourniture avec IBM.

5061
Les charges budgétées sur ce compte ont été imputées sur le compte 5060 (AGC du 13.12.1989, transfert de crédit).

1940 Office de statistique

3101
Trois publications n'ont pu être réalisées en raison du manque de personnel et de la réorganisation. Les autres ont été réalisées par le service.

3180
Trois publications n'ont pas été réalisées. Les traductions françaises contenues dans les autres publications ont pu être effectuées.

1950 Office d'informatique

3030
Dépenses supplémentaires imprévues en raison de l'augmentation des salaires réels au 1er juillet 1989.

3101
Moins de prospectus que prévu pour la BEDAG Informatique (informatique individuelle).

3150
Relativement peu de réparations d'appareils et de mobilier.

3180
En raison de charges supplémentaires pour l'élaboration du projet NESKO au premier semestre 1989, la réalisation de celui-ci n'a débuté que plus tard; le budget prévu n'a donc pas été entièrement utilisé.

3186
Davantage de services informatiques requis, surtout pour le projet KOFINA.

3900
Mauvaise estimation lors de l'établissement du budget; aucune valeur de référence.

4360
Recettes imprévues suite à la réalisation du projet pilote PARIS dans la commune de Muri (51 264 fr.).

4399
Suppression des provisions de crédit 88/89.

1960 Contrôle des finances

3010
Le poste de chef du groupe de révision TED n'a pu être pourvu.

3090
Moins de dépenses car le séminaire interne et certains cours de perfectionnement en TED et traitement de texte ont été réalisés par l'office de l'informatique.
D'autre part, le perfectionnement des réviseurs à l'Ecole de réviseurs des comptes n'a débuté qu'à l'automne 1989. Les écolages pour le semestre d'hiver 1989/1990 ne seront payés qu'au printemps 1990.

3180
On a moins recouru que prévu aux services d'une société fiduciaire dans le cadre de la révision TED (AGC 1393 du 16.5.1988).

4340
Le Contrôle des finances a été chargé par ACE 781 du 22 février 1989, conformément à l'ordonnance du Conseil fédéral en date du 9 novembre 1965, de surveiller la construction et l'entretien des routes nationales à partir du 1er février 1989. En vertu de l'article 1er, 4e alinéa, de cette ordonnance, les dépenses y relatives – d'un montant de 42 000 fr. environ – ont été facturées à la Confédération pour la première fois. La révision des mandats a rapporté environ 3000 fr. de recettes en 1989.

2000 Direction de l'instruction publique/ Secrétariat général

3001
Moins d'activités de la Commission des examens secondaires et de maturité.

3090
Toutes les possibilités de perfectionnement n'ont pas encore été exploitées au cours de l'exercice 1989.

3610
Subventions d'exploitation de la CEDIP, de la Conférence des directeurs cantonaux de l'instruction publique des cantons du nord-ouest de la Suisse et de la Coordination romande moins élevées. Moins d'autres subventions.

3620
Il n'existe pas encore de fondement légal pour les versements. Retard dans la création d'une station à Berne en raison des conditions de l'environnement.

3669
16 945 043 fr. du crédit global de 45 millions n'ont pas été utilisés (compte 5260, 2 428 200 fr.). Motif: l'adaptation à la nouvelle loi sur les bourses a provoqué un retard de près de trois mois dans le travail de la section des subsides de formation. Le crédit non utilisé sera vraisemblablement demandé comme crédit supplémentaire en 1990.

3720
Cf. compte 2000.4700 (postes neutres).

4310
Plusieurs commissions d'examens ont fixé moins de dates d'examens.

4360
Cf. compte 2000.6260.

4600
Budgétisation trop optimiste.

5030
Retard dans la facturation des équipements du château de Villars-les-Moines et de la construction du CIP de Tramelan.

5260
Crédit sur le compte 2000.3669. Pas de dépenses supplémentaires.

6260
Crédit sur le compte 2000.4360.

2010 Service de l'enseignement

3010
L'écart par rapport au budget reste dans le cadre de l'exactitude budgétaire.

3020
Cf. compte 3010.

3041
Le dépassement est dû au rachat dans la Caisse d'assurance des enseignants pour l'augmentation des salaires réels à la mi 1989.

3050
Les contributions de l'employeur aux assurances sociales ont été réparties pour la première fois sur la base de prévisions lors de la budgétisation. Elles doivent être considérées globalement.

3090
Plusieurs cours du Centre de perfectionnement des enseignants et du CIP de Tramelan ont dû être annulés en raison du nombre insuffisant de participants.

3120
Important écart dû au perfectionnement des enseignants (6500 fr.). Budgétisation trop élevée sur plusieurs comptes: aucune valeur de référence car auparavant il y avait deux comptes.

3185
Budgétisation fondée sur les valeurs de référence de l'exercice précédent.

3510
Conformément à la Convention de la Conférence des directeurs de l'instruction publique des cantons du nord-ouest de la Suisse, la facturation aux cantons parties à la convention est désormais fixée au 31 mai du fait du déplacement de la rentrée scolaire.

3620
Aucune valeur de référence.

3650
Motion Salvisberg (excursions) non exploitée entièrement.

3660
Moins de demandes de remboursements d'écolages. Imprévisible.

4330
Diminution des recettes du fait de l'annulation de plusieurs cours de perfectionnement des enseignants.

4340
Les recettes provenant des logements d'enseignants ont été portées par erreur au crédit du compte 2010.4360. Montant difficile à évaluer.

4350
Recul des recettes.

4360
Cf. compte 2010.4340.

4510
Cf. compte 2010.3511. En raison du déplacement de l'échéance de facturation aux cantons parties à la Convention, la poursuite de l'imputation des écolages extra-cantonaux aux communes bernoises n'a lieu qu'après le 31 mai.

4520
Reste dans le cadre des prévisions budgétaires.

5720
Affaire terminée plus tôt que prévu; plus aucune transaction.

6420
Aucune facturation pour le remboursement de subventions d'investissement au cours de l'exercice 1989.

2011 Fonds de la libraire de l'Etat

3040
Davantage de dépenses du fait du rachat dans la Caisse d'assurance pour l'augmentation des salaires réels à la mi 1989.

3101
L'augmentation des stocks de la fin 1988 n'a été enregistrée que sur le compte 1989 d'où moins de charges.

3210
Il n'y a plus d'intérêts internes sur les magasins de marchandises.

4340
Davantage d'emballages imputés à des clients que prévu.

5060
Le Grand Conseil a approuvé par AGC 2860/89 les frais relatifs au projet informatique pour la Librairie de l'Etat. Ces frais ont été plus élevés que ne le prévoyait le budget en ce qui concerne tant le matériel que les logiciels.

2012 Fonds en faveur de la gymnastique et du sport de la Direction de l'instruction publique

Commentaire général:
Un budget global a été établi pour la première fois pour ce Fonds sur la base de chiffres estimatifs.
Etant donné que les dépenses sont liées au type et au nombre de demandes, qui ne sont guère prévisibles, ainsi qu'aux variations de la contribution du Sport-Toto, des écarts par rapport au budget sont inévitables.
Il s'agit d'un financement spécial selon l'article 10 de la loi sur les finances, qui n'influe pas sur le Compte d'Etat.

3621
Cf. commentaire général.

2015 Service des affaires culturelles et services rattachés

3010
On a constaté après l'établissement du budget 1989 que les salaires des maîtres d'école normale (employés de l'Etat) devaient être enregistrés désormais sur le compte 3020, conformément au nouveau modèle de comptes. D'où une diminution des charges sur ce compte.

3040
Davantage de dépenses en raison du rachat dans la Caisse d'assurance lié à l'augmentation des salaires réels à la mi 1989.

3111
Divers achats n'ont pas encore été nécessaires.

3180
Les projets de fouilles prévus au budget n'ont pas tous pu être réalisés.

3659
Crédit supplémentaire de 934 000 fr. pour les écoles de musique et les conservatoires. Dépassement de crédit de 108 000 fr. en raison d'une erreur d'imputation (1989 au lieu de 1990).

3750
Poste neutre.

3990
60 000 fr. ont dû être imputés pour des raisons d'équilibre avec le compte 2016.4990.

4399
Suppression des provisions de crédit des exercices précédents en ce qui concerne des projets de fouilles du Service archéologique.

4600
Les valeurs budgétaires sont fondées sur des estimations du Service archéologique.

5650
Divers projets de construction ont pris du retard.

2016 Fonds des commissions culturelles

4690
Commission culturelle du théâtre et de la danse: au cours de l'exercice 1989, des subventions en faveur du projet «Théâtre 1991» ont encore été perçues sur le compte de la Caisse hypothécaire du canton de Berne (action de 1988).

2017 Fonds en faveur d'activités culturelles

3659
Allocations plus élevées provenant du Fonds de loterie conformément à ACE.

4690
Recettes provenant de la clôture du Fonds spécial du Jura bernois.

2020 Office de jeunesse et sport

3180
Encore aucune activité en matière de sport, de loisir et de planification des installations sportives (135 000 fr.).
4 cours de moniteurs de sports, 2 cours de perfectionnement et 4 cours de branche sportive Ski alpin/de fond annulés en raison du manque de neige (environ 140 000 fr.).

2021 Fonds du Sport-Toto pour l'Office Jeunesse et sport

3130
Pas d'importante acquisition de matériel de sport cette année. Le montant budgétaire pour 1991 pourra être réduit.

2022 Fonds du Sport-Toto pour associations sportives et de gymnastique (Dir. instr. publ.)

3650
Absence de valeur de référence.

4690
Ce montant ne peut faire l'objet que d'une estimation.

5650
Absence de valeurs de référence; aucune demande de travaux importante n'a dû être subventionnée cette année.

2025 Office de recherche pédagogique / Centre de documentation pédagogique

3990
La Librairie de l'Etat avait besoin de PC pour la création de matériel didactique. Une partie du financement, en ce qui concerne le fonctionnaire spécialisé, a été imputée à l'Office du personnel et n'était pas prévue au moment de la budgétisation.

4350
L'association «MBR» (Centre de documentation et de consultation interconfessionnel pour l'enseignement de la religion) n'a pu verser le montant de 33 702 fr. en remboursement de frais pour l'exercice 1989 en raison de difficultés financières. Elle nous a assuré qu'elle verserait ce montant en même temps que celui pour 1990.

2050 Université

3040
Dépassement en raison du rachat dans la Caisse d'assurance lié à la hausse des salaires réels à la mi 1989.

3100
L'Université de Berne compte environ 170 instituts, cliniques et séminaires qui sont eux-mêmes divisés en sections. Les dépenses d'exploitation nécessaires sont financées par des crédits d'exploitation fixes et des crédits exceptionnels. Ces derniers concernent les comptes de l'Etat suivants:
3100 Matériel de bureau
3101 Frais d'impression et de reliure, publications
3102 Ouvrages spécialisés et revues
3106 Matériel didactique (destiné à l'enseignement et à la recherche)
3111 Acquisition de machines, etc.
3130 Autres marchandises
3151 Entretien de machines, etc.
Chaque unité de l'Université se voit attribuer un seul crédit, qui est soumis à surveillance et ne doit pas être dépassé. La somme de tous ces crédits correspond au total des crédits des comptes susmentionnés.
Certains crédits peuvent désormais être dépassés en fin d'exercice, car une budgétisation exacte – d'autant plus difficile cette année avec la conversion au NMC – n'est pas possible au niveau des comptes de l'Etat. Au total, le montant global n'est pas atteint.

3101
Cf. compte 3100.

3102
Cf. compte 3100.

3106
Cf. compte 3100.

3120
Diminution de la consommation en raison de la douceur de l'hiver et d'économies d'énergie. De plus, les augmentations de prix attendues en ce qui concerne le mazout et l'incinération des ordures n'ont pas eu lieu.

3151
Cf. compte 3100.

3620
En raison de l'adaptation à l'année scolaire longue, les examens finaux sont avancés à juin 1989. De plus, l'inscription de nouveaux élèves n'aura lieu qu'en février 1990, d'où moins de charges.

3640
Un crédit supplémentaire a été demandé par la DIP pour subventionner l'hôpital de l'Ile. Le déficit de l'hôpital n'était pas encore connu au moment de l'établissement du budget.

4230
Moins de recettes en raison du faible taux d'occupation du parking souterrain.

4340
Revenus plus élevés en raison du passage au NMC et de la conversion au principe du produit brut. De plus, ajustements des tarifs des entreprises de services médicaux.

4350
Des ventes imprévues de matériel d'inventaire (bateaux, systèmes informatiques et appareils médicaux) ont provoqué une hausse des revenus.

4360
Divers remboursements (travaux de nettoyage et de surveillance dans le parc de stationnement souterrain, contribution pour l'utilisation du sauna de l'Université, assurances et Institut de médecine légale) n'ont pas pu être inscrits au budget.

4399
Suppression des provisions de crédit de 1988.

4600
Le budget a été établi sur la base des documents de l'Office fédéral de l'éducation et de la science. Les paiements sont fonction des calculs du même office. La Confédération n'a versé aucune subvention pour les prestations TED en 1989.

5031
Retard dans la construction du bâtiment Murtentor de l'Institut de pathologie, de l'Uni-Tobler, de l'aula de démonstration de la clinique vétérinaire. De plus, l'ancienne section supérieure de l'école normale Muesmatt n'a pas encore été entièrement équipée.

5061
Le développement du réseau télématique de l'Université n'a pu être poursuivi comme prévu. De plus, des retards ont été enregistrés en ce qui concerne l'installation de la nouvelle centrale téléphonique de la clinique vétérinaire.

6601
Les subventions décomptées avec la Confédération ne sont pas encore perçues.

6608
Les subventions décomptées avec la Confédération ne sont pas encore perçues dans leur totalité.

6630
La subvention sur le Fonds de la dîme hospitalière, en faveur de la construction du bâtiment Murtentor de l'Institut de pathologie, ne sera versée qu'après le décompte du crédit mobilier.

2080 Ecoles cantonales

3010
On a constaté après l'établissement du budget que les traitements des maîtres d'école normale (employés de l'Etat) devaient désormais être enregistrés sur le compte 3020, conformément au NMC. D'où moins de charges sur ce compte.

3020
Cf. compte 3010.

3040
Davantage de dépenses en raison du rachat dans la Caisse d'assurance lié à l'augmentation des salaires réels à la mi 1989.

4330
Il s'agit d'écolages d'élèves d'autres cantons. Comme il n'est guère possible de prévoir ces recettes lors de l'établissement du budget, ce compte reste soumis à de fortes variations.

4600
Contrairement aux prévisions lors de la budgétisation, l'acompte sur la subvention fédérale en faveur de l'Ecole de langue française de Berne, prévu pour la fin 1988, a été enregistré en janvier 1989. D'où une diminution des recettes sur le compte 1988.

5030
Les achats de mobilier prévus pour l'Ecole de langue française de Berne (nouvelle construction) n'ont pas encore été réalisés.

2100 Direction des travaux publics / Secrétariat général

3090	Budget	Compte
Projet informatique INFOREIT, constructions	40 000.—	200.—*
Besoins normaux	7 000.—	6 502.50
	47 000.—	6 702.50

* Formation interne.

3100	Budget	Compte
Projet informatique INFOREIT, constructions	20 000.—	806.65*
Besoins normaux	10 000.—	7 381.—
	30 000.—	8 187.85

* Les frais prévus ont été réglés directement par les services concernés.

3110	Budget	Compte
INFOREIT, protection des données, banque de données, communication, constructions	493 000.—	47 336.35[1]
Mobilier restaurant du personnel	5 000.—	4 843.90
Automatisation bureau (4 PC)	64 000.—	51 161.35
Achat de logiciels pour les PC	20 000.—	6 230.40
Réaménagement de 3 bureaux	25 000.—	6 847.—[2]
Appareils pour l'imprimerie	5 000.—	23 358.05[3]
Rayonnages à archives	3 000.—	—
Besoins normaux	10 000.—	3 560.50
	625 000.—	143 337.55

[1] Retard dans la planification.
[2] Un seul bureau réaménagé.
[3] Plus de charges pour le remplacement d'une caméra .

3150	Budget	Compte
Appareils TED INFOREIT, constructions	47 000.—	8 841.95*
8 PC	12 000.—	1 080.25*
Machines pour l'imprimerie	6 000.—	2 647.25
Autres appareils de bureau	8 000.—	4 591.35
	73 000.—	17 160.80

* Moins de réparations que prévu.

3180
Retard de planification pour les Principes généraux de la Direction des travaux publics, les travaux de programmation et les connexions au réseau INFOREIT.
Les crédits prévus pour des expertises et services de conseil, traductions, etc. n'ont pas été utilisés.

3185
Frais de téléphone du bâtiment administratif de la Reiterstrasse moins importants que prévu.

3900	Budget	Compte
Papier offset et de photocopie pour l'imprimerie	90 000.—	23 034.50*
Besoins normaux	10 000.—	483.—
	100 000.—	23 517.50

* Economies du fait de l'absence de valeur de référence (conversion au NMC) .

4310
Davantage de décisions et de dispositions entraînant des procès.

5060
Retard du projet INFOREIT (cartographie).

5061
Mise en place de l'horaire de travail mobile (GLAZ) dans les locaux administratifs de la Reiterstrasse à la place d'un projet pilote pour l'administration tout entière.

2110 Office juridique

3180
Moins d'expertises que prévu. Moins de frais de procédure et de parties à la charge de l'Etat.

2120 Office de l'aménagement du territoire

3090
Le perfectionnement des collaborateurs n'a pu être réalisé comme prévu du fait des retards dans l'analyse de détail EFFISTA.

3091
Augmentation en raison de plusieurs mises au concours de postes vacants.

3101
Plusieurs projets pour lesquels des frais d'imprimés étaient budgétés n'ont pas encore entraîné de frais (en particulier le plan directeur des surfaces agricoles).

3110
Les acquisitions d'appareils informatiques ont dû être reportées aux prochains exercices.

3180
Plusieurs projets comportant des engagements d'un total d'environ 339 300 fr. auront des répercussions en matière de coûts en 1990 (cf. compte 3101).

3720
Subvention imprévue, cf. compte 4700.

3990
Le montant maximal de 20 millions de francs prévu par la loi a été atteint. Cf. comptes 3180 et 5620 du service 2121.

4600
Ces subventions ne seront encaissées qu'en 1990 en raison de retards dans le décompte.

2121 Fonds des rives des lacs et des rivières

3180
Dépenses supplémentaires pour les plans de protection des rives et la préparation de données de base.

3620
Moins de dépenses pour les contributions d'entretien des chemins de rives et espaces d'utilité publique.

5620
Plusieurs projets n'ont encore entraîné aucun frais.

2130 Office du cadastre

3101
Moins de dépenses suite à la réduction des stocks d'imprimés destinés aux besoins internes et à la vente. Moins de frais d'impression du manuel et Plancato français ainsi que de mise à jour du manuel de l'Office du cadastre.

3180
Moins de frais d'entretien des frontières cantonales et communales, de la caverne de la paroi de l'Eiger et des installations informatiques et téléphoniques. Aucune dépense pour des assistants étrangers ni pour des candidats à la triangulation. Moins de frais pour des logiciels spéciaux, la nouvelle triangulation de Trachselwald et les points élevés. Crédits pour des travaux de reproduction et des prestations de tiers (zones de glissement de terrain dans l'Oberland), des dessins de contrôle TED et l'exécution et mise à jour de plans d'ensemble.

3720
Le montant de la subvention fédérale en faveur du projet PARIS, commune de Muri, n'était pas encore connu au moment de la budgétisation. Cf. compte 4700.

4360
Davantage de recettes provenant de travaux à la charge de tiers et de livraison de plans aux divisions administratives du canton.

6220
Les remboursements par les communes de prêts accordés pour les lots de mensuration terminés ont été pour la première fois enregistrés dans le compte des investissements, conformément au NMC.

2140 Office des bâtiments

3101
La reliure des décomptes de construction de projets importants (les documents sont conservés par les Archives de l'Etat) a entraîné des frais supplémentaires.

3110
L'achat d'un appareil à photocopier les microfilms a été beaucoup moins coûteux que prévu.

3141
Moins de travaux d'entretien de bâtiments que prévu.

3142
Difficultés de répartition entre patrimoine financier et patrimoine administratif (conversion au NMC). Les charges relatives aux domaines du patrimoine financier (par ex. poste de la Kramgasse à Berne) ont été beaucoup plus élevées que ne le prévoyait le budget, d'où la nécessité de crédits supplémentaires.

3181
L'office des bâtiments a fait preuve de retenue en ce qui concerne les projets et planifications de travaux afin d'abaisser les frais de construction dans les années à venir.

4360
Les remboursements de frais par les communes ont été sensiblement moindres.

4364
Transferts d'établissement de projets non prévus au budget 1989.

4600
Subventions fédérales distribuées pour entretien des bâtiments de l'Université.
Versement d'un premier acompte par les PTT pour la transformation de la poste de la Kramgasse à Berne.
Les subventions ne sont versées que lorsque les projets de construction sont terminés.

4630
L'assurance des bâtiments a versé des dommages-intérêts pour les dégâts causés par les éléments.

5030
La réduction des frais de constructions nouvelles est un objectif de l'Office (coûts induits).
Sur ce crédit, 4 millions de francs ont été transférés sur le compte de transformations de constructions.

5031
Le crédit a été augmenté de 4 millions de francs transférés du compte des nouvelles constructions. Ce crédit global a été utilisé à près de 90%.

5035
20% des dépenses totales ont dû être transférées sur le compte 5030. Les 80% restants sont financés par la dîme hospitalière.

5036
20% des dépenses totales ont dû être transférées sur le compte 5031. Les 80% restants sont financés par la dîme hospitalière.

5640
Frais d'investissement pour les bâtiments de l'Hôpital de l'Ile. 20% des dépenses totales ont dû être transférées sur le compte 5030. Les 80% restants sont financés par la dîme hospitalière.

6330
L'administration de district «Métallique» de Bienne a été décomptée. Le montant de 700 000 fr. des postes de premiers secours et de la SSR a pu être encaissé.

6600
La Confédération garantit généralement deux fois par an des acomptes d'un montant égal à l'état du paiement jusqu'à concurrence de 80% du montant garanti. Les derniers versements dépendent de la réalisation des travaux, du décompte des travaux et de leur révision par les autorités fédérales.

2150 Office des ponts et chaussées

Commentaire général:
L'inscription des créances (d'un montant de 2,6 millions de francs) au bilan conformément au NMC se répercute sur les comptes de recettes. Pour plus de détails, voir les comptes correspondants.

3030
Le montant de l'augmentation des salaires réels n'était pas connu lors de la budgétisation.

3040
Cf. compte 3030.

3060
Moins de frais du fait de la retenue pour l'achat de vêtements de service, car une nouvelle veste devra être achetée pour le personnel du service des routes en 1990.

3091
Du fait de la pénurie de main-d'œuvre, plusieurs postes ont été mis au concours à plusieurs reprises.

3120
Les indemnisations des communes pour l'entretien de l'éclairage des routes, d'un montant de 2 900 000 fr. ont été budgétées sur ce compte mais imputées sur le compte 2150 3144 conformément au NMC.

3130
La diminution des dépenses se répartit comme suit:

Produits d'épandage	1 550 000.—
Matériel du service des routes	350 000.—
Carburants (essence et diesel)	200 000.—
Pièces de rechange de machines, appareils et véhicules	545 000.—

3141
Pas de travaux d'entretien importants.

3144
Indemnisation des communes pour l'entretien de l'éclairage des routes: 2 900 000 fr. (budgété sur le compte 2150 3120).
Par ailleurs, moins de dépenses car moins de frais externes pour le service d'hiver (dégagement de la neige): +/– 1 200 000 fr.

3145
Moins de frais car le montant de 200 000 fr. budgété pour les petits travaux de construction pour l'entretien des routes nationales n'a pas été utilisé.
Moins de dépenses pour le service d'hiver (déblaiement de la neige).

3146
Erreur de budgétisation/d'affectation (compte de fonctionnement/compte des investissements).

3151
Moins de frais car aucune révision importante de machine.
Erreur dans la conversion au NMC en ce qui concerne l'assurance automobile (crédit supplémentaire de 114 000 fr. sur le compte 3183).

3181
Délimitation des dépenses de 2 860 605 fr. au profit du compte des investissements. Pas de frais supplémentaires.

3183
Crédit supplémentaire (AGC du 22.11.1989) en raison de l'erreur dans la conversion au NMC en ce qui concerne l'assurance automobile. Diminution de frais cf. compte 3151.

3184
La taxe exceptionnelle de 36 342 fr. pour le raccordement aux eaux de drainage de la ville de Bienne n'était pas prévue au budget (ACE 4841 du 29.11.1989).
Les impôts fonciers de 44 500 fr. pour les places de repos de Grauholz et de Münsingen, qui étaient autrefois imputés sur l'entretien des routes, ont cependant été prélevés sur ce compte.

4112
Recettes supplémentaires droits de concession places de repos: 270 000 fr. Prélèvement de gravier dans les cours d'eau: 200 000 fr. (cf. compte 2150 4310).

4230
Correspondent aux recettes supplémentaires du compte 4270. Erreur de répartition compte de fonctionnement/compte des investissements.

4240
Bénéfice comptable provenant de la vente de parcelles de la commune de Saanen.

4270
Correspondent aux diminutions de recettes du compte 2150 4230. Erreur de répartition compte de fonctionnement/compte des investissements.

4310
Inscription des créances au bilan: 25 000 fr.
Moins de recettes car les dédommagements pour prélèvement de gravier dans les cours d'eau (environ 200 000 fr.) sont budgétés sur ce compte mais imputés sur le compte 2150 4112 (concessions) conformément au NMC.

4340
Inscription des créances au bilan: 7500 fr.
Correspondent aux recettes supplémentaires sur le compte 4360.
Délimitation droits d'utilisation/remboursements difficile.

4350
Budgétisation prudente.

4360
Inscription des créances au bilan: 120 500 fr.
Correspondent aux recettes supplémentaires sur le compte 4360.
Délimitation droits d'utilisation/remboursements difficile.

4601
Le décompte final de l'exercice précédent n'a pas été pris en compte lors de l'établissement du budget. Contribution plus importante du fait de l'augmentation des salaires.

4609
Augmentation des revenus des droits de douane sur les carburants de la Confédération.

5010

Transfert au profit de l'entretien des constructions:	1 500 000.—
Délimitation au débit du compte de fonctionnement:	2 860 605.—

Compte 2150 3181
Moins de dépenses en raison de retards dans les constructions.

5011
Transfert au débit de la construction
des routes cantonales: . . . . . 1 500 000.—
Pas de frais supplémentaires.

5013
Les études et projets prévus au budget (montant total: 300 000 fr.) ont été imputés sur le compte 2150 3181 conformément au nouveau modèle de comptes.

5020
Transfert de crédit de 5 500 000 fr. au profit du compte 2150 5022. Moins de dépenses du fait des réductions budgétaires de la Confédération.

5022
Transfert de crédit de 5 500 000 fr. du compte 2150 5020. Pas de frais supplémentaires.
L'affectation Extension/Rénovation n'est souvent déterminée qu'après l'établissement des projets. Des transferts entre les comptes 5020 et 5022 seront nécessaires également à l'avenir.

5700
Divers décomptes finaux pour des passages à niveau dans le Jura bernois.

5720
Divers décomptes concernant l'endiguement de cours d'eaux et des passages à niveau de la région du Jura bernois.

5740
Décompte passage à niveau Vanel . . . . . 1 700 000 fr.
Décompte passage à niveau KWO Meiringen . . . 100 000 fr.
Décompte passage à niveau Moosseedorf . . . . . 3 800 000 fr.

6010
Divers décomptes concernant des passages à niveau.

6310
Inscription des créances au bilan: 1 263 000 fr.
Dépenses liées à celles du compte 5010. (Diminution de dépenses de 8 126 500 fr.)

6600
Dépenses liées à celles du compte 5013. (Diminution de dépenses de 430 000 fr.)

6609
Inscription des créances au bilan: 14 000 fr.
Dépenses liées à celles des comptes 5020 et 5029. (Diminution de dépenses de 2 900 000 fr. au total)

2200 Direction des transports / Secrétariat général

3010
Erreur de budgétisation: valeur trop élevée.

3110
Retard de planification projet INFOREIT.

3150
Cf. compte 3110.

3160
Location à l'extérieur de la Reiterstrasse à partir de 1990 seulement.

3180
Solution informatique Harris non utilisée; pas d'expertises juridiques.

5060
Retard du projet INFOREIT/cartographie.

2210 Service de coordination pour la protection de l'environnement

3010
Transfert de crédit du compte 3180, Programme de conseils pour la lutte contre les nitrates.

3030
Cf. compte 3010.

3040
Cf. compte 3010.

3090
Pas de formation TED car la réalisation du projet informatique de banque de données pour la prévention des catastrophes, prévue pour 1989, a été reportée.

3110
Aucun achat de matériel informatique pour la banque de données pour la prévention des catastrophes car sa réalisation a été reportée.

3180
Transfert de crédit sur divers comptes (programme de conseils pour la lutte contre les nitrates).

4360
Programme de conseils pour la lutte contre les nitrates: moins de recettes car les subventions fédérales (conseil en agriculture) ont été moins importantes que l'on n'espérait.

2220 Office des transport publics

3181
Moins de travaux de planification que prévu. De plus, les frais d'une étude de projet (BN 2000) ont pu être imputés à des tiers.

3600
Déficits moins importants que prévu. Les frais liés au projet de réseau express régional de Laupen–Berne–Thoune ont été moins élevés que ne le prévoyait le budget.

3620
Déficit des entreprises de transport public de Berne plus élevé que prévu.

3640
La plupart des chemins de fer privés et plusieurs lignes automobiles ont enregistré, grâce à l'augmentation de leurs recettes, une meilleure clôture des comptes 1988 que ne le prévoyait le budget. Suppression de la ligne d'autobus de Zielebach.

5640
Les accords prévus sur les aides à l'investissement n'ont pu être conclus.

6240
Le remboursement du prêt pour le funiculaire du Marzili a eu lieu plus tôt que prévu; remboursement plus important de l'entreprise des transports de la Haute Argovie. Le prêt de l'Etat de 1959 a pu être amorti pour la première fois en raison de la bonne clôture des comptes du RSB.

6440
Plusieurs entreprises de chemins de fer privés ont pu porter à l'actif les acquisitions de matériel roulant, d'où des remboursements non prévus au budget.

2221 Fonds des transports

3640
Plusieurs subventions dont le versement était prévu en 1988 n'ont pu être enregistrées qu'en 1989.

3650
Moins de demandes de subventions que prévu.

2230 Office de l'économie hydraulique et énergétique

3151
Transfert de crédit du compte 3180.

3181
Moins de plans directeurs pour l'économie hydraulique. Planification de l'état d'urgence EH reportée.

3620
Les centres d'orientation de la région de l'Oberland ouest et de Berthoud ne sont pas encore ouverts.

4112
Redevances de concession de l'usine hydroélectrique de Wynau pas encore reçues car plainte au Conseil fédéral et absence de la concession du canton de Soleure (1324 millions).

4340
Budgétisation trop élevée. Utilisation accrue du bateau de faucardage du lac de Bienne.

4360
Davantage de prestations remboursables par des tiers.

5013
Assainissement écluse de Port; provision de 1988: 550 000 fr.

5250
Aucun prêt demandé ni versé par des privés; par contre, d'autant plus de montants à fonds perdus d'entreprises d'économie mixte (cf. compte 5640).

5640
Demande beaucoup plus importante qu'il n'était à prévoir au printemps 1988.

5650
Retard d'exécution malgré des engagements très importants.

2240 Office de la protection des eaux

3090
La formation informatique a eu lieu principalement au sein de l'Administration.

3111
L'acquisition de matériel pour le Centre d'intervention de Bienne pour la lutte contre les accidents dus aux substances chimiques a été reportée à 1990.

4340
Moins de recherches de laboratoire et d'accidents dus aux hydrocarbures que prévu au budget.

4350
Moins de ventes de produits chimiques aux centres d'épuration.

4360
Retenue de subventions fédérales. Première comptabilisation des créances. Remboursements des frais d'assainissement des eaux souterraines suite à une pollution.

4399
Suppression d'une provision de crédit.

5060
Crédit supplémentaire pour l'ordinateur de gestion des risques de l'ASIT (lutte contre les accidents dus aux substances chimiques/hydrocarbures).

5061
Décompte final véhicule Bienne seulement en 1990.

5720
Davantage de subventions fédérales pour les communes et associations.

6220
Cf. compte 6250.

6250
Montant budgétaire sur compte erroné (prêt commune de Lauterbrunnen, compte 6220).

2300 Direction des forêts / Secrétariat général

3010
Budgétisation trop faible.

3090
Les frais de cours pour le projet informatique INFOR ont été imputés sur ce compte. Un grand nombre de cours n'ont pas été réalisés comme prévu par la Direction, mais par l'Office d'informatique.

3110
Achat de mobilier et équipement des bureaux avec des rayons en raison du transfert des bureaux (KONEV). Crédit supplémentaire selon ACE 3103 du 5 juillet 1989.

3130
Moins de pièges achetés pour la lutte contre le bostryche.

3160
Nouvelle redevance pour les bureaux à compter du 1er juillet 1989. Déménagement de plusieurs sections (KONEV). Crédit supplémentaire 5407 du 20 décembre 1989.

3620
Davantage de moyens mis à disposition par la Confédération pour les projets de protection des forêts dans le cadre de la lutte contre le dépérissement des forêts domaniales, d'où une augmentation des subventions du canton. D'autre part, un grand nombre de projets de reconstitution forestière et de protection des jeunes pousses n'ont pas pu être décomptés, d'où une diminution des dépenses liées aux subventions du canton.

3650
Un grand nombre de projets ne pourront être décomptés qu'en 1990. Par ailleurs, les subventions en faveur de la protection des jeunes pousses représentent un nouveau type de projet pour lequel la réalisation des travaux vient de commencer.

3720
Moins de projets décomptés. En ce qui concerne les projets de protection des jeunes pousses, les travaux n'ont commencé qu'en 1989. Cf. compte 3750.

3750
Cf. compte 3620.

5060
Un projet informatique du projet global INFOR n'a pu être réalisé pour des raisons de délais. Un crédit correspondant a été prévu au budget 1990.

5620
Un grand nombre de décomptes de projets soumis à la Confédération ne feront l'objet d'un versement qu'en 1990. Le versement des subventions du canton est retardé en conséquence.

5650
Projets de reboisement suite aux dégâts causés par la tempête et projets de reconstitution des forêts: même commentaire que compte 5620. Davantage de décomptes de subventions fédérales pour les projets de pare-avalanches et de remaniement parcellaire; augmentation des besoins en conséquence en ce qui concerne les contributions du canton.

5720
Ecart lié au changement de modèle de comptes (NMC).

5750
Ecart lié au changement de modèle de comptes (NMC).

2301 Fonds destiné à renforcer l'action bienfaisante de la forêt

3650
Pas de demande de subvention en 1989.

4650
Moins de recettes provenant de l'exploitation de la moins-value en ce qui concerne le reboisement.

2305 Inspection des forêts et offices forestiers d'arrondissement

3030
Ecart par rapport aux bases de calcul.

3040
Ecart par rapport aux bases de calcul.

3061
Indemnisation pour l'utilisation de locaux privés durant le service par des forestiers de l'Etat. Ne sera versée qu'en 1990, ACE 144 du 17 janvier 1990.

3100
Besoins supplémentaires en raison de:
- erreurs lors de la conversion ancien/nouveau modèle de comptes;
- davantage de frais de matériel de bureau dans le cadre de la réalisation du projet informatique;
- davantage de frais dans le cadre du déménagement de l'administration centrale (KONEV);
- frais supplémentaires dus au renchérissement.

3186
Forte baisse des commandes à la BEDAG en raison de la réalisation du projet informatique propre INFOR.

4340
Révision d'une superficie forestière moins importante que prévu au budget. Cf. 2310 4340.

2310 Administration des forêts domaniales

Commentaire général:
Ecarts considérables en ce qui concerne les recettes de l'Administration des forêts domaniales du fait de la première application du plan comptable selon le Nouveau modèle de comptes. La diminution des recettes provient aussi de l'introduction de la facturation centralisée au 1er novembre 1989 qui a causé des problèmes de délimitation en fin d'exercice. En ce qui concerne les comptes de dépenses du compte des investissements, le report des salaires propres sur la base des chiffres des années précédentes a entraîné des écarts par rapport aux crédits budgétaires.

3010
Nouvelle ordonnance du 21 juin 1989 sur les conditions d'engagement du personnel forestier; améliorations matérielles considérables. L'entrée en vigueur de ce texte n'a pas eu lieu comme prévu au 1er janvier 1989, mais au 1er juillet. D'où des économies importantes par rapport aux prévisions budgétaires.

3030
Cf. compte 3010.

3040
Cf. compte 3010.

3050
Cf. compte 3010.

3062
Transfert de crédit dû au NMC. Les indemnisations d'entretien du personnel forestier faisaient auparavant partie du salaire brut et ont été imputées sur le compte des salaires.

3149
Différence due au modèle. Les salaires propres du personnel forestier ont été imputés pour la première fois sur le compte 3010.

3151
Le renouvellement du parc de machines et de véhicules ces dernières années a entraîné une diminution des frais d'entretien.

3160
Ecart lié au modèle. Auparavant, comptabilisation sur le compte des rémunérations de façonnage et des frais de transport.

3170
Ecart lié au modèle. Auparavant, les indemnisations de frais du personnel forestier étaient comptabilisées avec les salaires sur différents comptes.

3180
Ecart lié au modèle. L'augmentation des charges à divers postes du compte de fonctionnement et du compte des investissements est compensée par d'importantes réductions de crédits.

3181
Les frais de périmètres pour les projets de remaniement parcellaire seront décomptés en 1990 seulement.

3650
La subvention de l'Etat en faveur du Fonds d'entraide de l'économie forestière a été imputée sur ce compte. Le décompte n'aura lieu qu'en 1990 en raison de l'introduction de la facturation centralisée.

3902
Report de salaires directement sur le compte 3010. Cf. compte 2305.4902.

4112
Cf. commentaire général.

4340
Cf. commentaire général.

4350
Cf. commentaire général.

4360
Cf. commentaire général.

4380
Cf. commentaire général.

4391
Il a fallu renoncer au report des salaires propres au sein du compte de fonctionnement.

4600
Plusieurs décomptes pour des projets de l'Etat ne donneront lieu à un versement qu'en 1990.

5019
Cf. commentaire général.

5030
Cf. commentaire général.

5050
Aucun achat de parcelle forestière en 1989.

6600
Davantage de projets d'Etat à décompter, d'où une augmentation des recettes provenant de subventions fédérales.

2311 Fonds de l'inspectorat des forêts et de l'administration forestière

5050
Pas de travaux de reboisement de remplacement en 1989.

5650
Davantage de décomptes de routes forestières carrossables ont donné lieu à un paiement.

6690
Moins d'autorisations de défrichement délivrées en 1989 d'où moins de recettes provenant d'indemnisations.

2320 Inspection de la chasse

3650
Au lieu des 50 000 fr. budgétés, la contribution de l'Inspectorat de la chasse à l'exposition des 100 ans de l'Association cantonale bernoise de la chasse et de la protection du gibier à la BEA 1989 s'est élevée à 25 000 fr. seulement. De plus, le compte comprend le crédit permanent de 50 000 fr. pour la conservation de l'espace vital des animaux vivant en liberté (art. 26 de la loi sur la chasse, ainsi que la protection du gibier et des oiseaux) pratiquement inutilisé.

4399
Les recettes de taxes pour gibier abattu par erreur prévues sur ce compte sont toujours perçues par le Fonds de la chasse (cf. 2322 4399.)

4650
Revenu supplémentaire non prévu au budget de 26 705 fr. 85 provenant du deuxième cours intercantonal pour gardes-chasse organisé à Lyss.

2322 Fonds de chasse

3141
Réfection imprévue du toit de la hutte de recherche et de protection du gibier de Rotenegg/Grindelwald ainsi que petits travaux d'entretien.

3180
Insuffisamment de comptes de dépenses prévus. A l'avenir, les écarts seront mieux justifiés avec davantage de comptes de dépenses.

4399
Du fait de la conversion au nouveau modèle de comptes, ce compte contient les émoluments pour gibier abattu par erreur pour 1988 et 1989.

2325 Fonds de la pêche

3101
Trop de frais d'adaptation de formulaires et d'imprimés pour le règlement de la pêche pour les années 1989–1994 prévus au budget pour 1989.

3111
Le crédit d'équipement et d'achats n'a pas été utilisé du fait du retard dans la transformation de l'établissement piscicole de Ligerz (cf. budget 1990, compte 5030).

3141
Le solde du crédit est dû au fait que les travaux d'endiguement de la Trame ont été reportés et que le raccordement de canalisation de l'établissement piscicole de Kandersteg n'a pas été réalisé.

3991
Différence car la réorganisation de la comptabilité a dû être reportée.

4100
Le recul du nombre de patentes délivrées en raison des mesures restrictives du règlement sur la pêche n'a pas été aussi important que prévu.

4340
Budgétisation trop élevée.

4350
Davantage de ventes du fait d'une année exceptionnellement bonne en ce qui concerne les ombres.

4360
La diminution des recettes provenant d'évacuations de poissons est due au recul d'environ 20% des interventions techniques dans les cours d'eau.

2330 Inspection de la protection de la nature

3040
Davantage de charges en raison de l'engagement d'un fonctionnaire spécialisé. ACE 5214 du 7 décembre 1988.

3160
Demande de dépassement de crédit en raison de l'utilisation de bureaux à la Kramgasse 68.

3170
La différence est due à l'utilisation accrue du véhicule de service propre ainsi qu'à la diminution des activités externes.

4399
Suppression de provisions de crédit.

4600
Il n'est possible de faire valoir un droit aux subventions fédérales dans le domaine de la protection de la nature que lors de la réalisation et de la clôture des travaux. Il est donc pratiquement impossible de prévoir ces subventions.

5000
Les achats de terres dignes de protection relèvent désormais de l'Administration des domaines.

5019
Les projets de travaux de génie civil prévus dans les réserves naturelles n'ont pu être réalisés.

5800
Premier versement de subventions à des administrateurs de terrains secs. Un grand nombre d'accords contractuels ne donneront lieu à une indemnisation qu'à partir de 1990.

6600
Cf. compte 5800. Les subventions fédérales dans ce domaine ne seront perçues qu'à partir de l'exercice 1990.

2400 Direction de l'agriculture / Secrétariat

3620	Budget	Compte
Contributions à la surface/ d'estivage	11 100 000.—	10 902 037.10
Ecoles prof. agricoles	1 050 000.—	596 217.05 [1]
Places de concours pour le bétail	40 000.—	14 643.— [2]
Autres subventions d'exploitation	45 000.—	19 658.40 [3]
Total	12 235 000.—	11 532 555.55

[1] Moins de versements d'acomptes en raison de l'année scolaire longue.
[2] Recul des demandes de subventions.
[3] Pas de mesures de lutte contre les parasites de l'agriculture.

3650	Budget	Compte
Encouragement de l'agriculture	1 080 000.—	1 021 232.55
Subv. en faveur de la formation professionnelle agricole	900 000.—	920 930.15
Subventions pour l'élevage de bétail	25 060 000.—	23 639 104.15 [1]
Compagnie suisse d'assurance contre la grêle	500 000.—	536 500.70
Protection du patrimoine rural, subvention	250 000.—	270 976.20
Agriculture biologique, subvention à la reconversion	400 000.—	—.— [2]
Fondation bernoise de crédit agricole	1 320 000.—	903 720.15 [3]
Total	29 510 000.—	27 292 463.90

[1] Moins d'animaux éliminés.
[2] Encore aucune subvention versée pour 1989.
[3] Participation effective du canton aux frais (frais de gestion CAB 1988): 1 065 106.55 fr. Moins d'avances sur frais en 1989.

3720	Budget	Compte
Contributions à la surface/ d'estivage	28 200 000.—	28 215 142.50
Ecoles prof. agricoles	727 000.—	595 105.20
Subventions aux détenteurs de bétail dans les régions de montagne	74 000 000.—	81 967 602.— [1]
Primes pour la culture des champs	41 000 000.—	46 059 238.70 [2]
Subventions aux détenteurs d'animaux	20 000 000.—	46 604 750.— [3]
Total	163 927 000.—	203 441 838.40

Subventions redistribuées, cf. compte 4700.
[1] Modification de l'ordonnance sur les contributions aux frais, taux plus élevés.
[2] Développement des surfaces de champs.
[3] Les subventions pour 1988 n'ont été versées que durant l'exercice 1989.

3990
Caisse des épizooties: moins de cas d'épizooties, d'où moins d'analyses en laboratoire et de contrôles des vétérinaires d'arrondissements.

4350
Budgétisation trop élevée.

4360
Moins de remboursements que prévu, budgétisation trop élevée.

4600
Revenus supplémentaires suite à la délimitation des comptes en ce qui concerne les subventions fédérales à l'élimination; budgétisation trop faible.

2401 Fonds pour la conservation des monuments historiques

3180
Travaux nécessaires pour terminer le premier volume de l'ouvrage sur les fermes du canton de Berne et réduction des subventions du fonds national.

3650
Liquidation de toutes les provisions de crédit.

2403 Fonds des dommages causés par les éléments

3620
Beaucoup moins de dégâts ont été annoncés en raison des conditions météorologiques favorables.

2410 Office vétérinaire

3640
AGC 2935 du 14 septembre 1989, crédit supplémentaire. Augmentation des cotisations à partir de 1989 conformément à l'Ordonnance du 21 décembre 1988 sur l'assurance du bétail.

2411 Fonds des épizooties

3131
Il n'est pas possible de budgéter avec précision les besoins en vaccins car le nombre d'animaux à vacciner contre la rage est très variable d'un exercice sur l'autre.

3132
En raison de la diminution du cheptel de bovins, moins de vaccins ont été nécessaires pour la vaccination contre la fièvre aphteuse. Pas d'épidémie de peste porcine.

3180	Budget	Compte
Contrôles de vétérinaires d'arrondissements	1 696 900.—	1 359 947.50 [1]
Analyses en laboratoire sur les zoonoses	224 000.—	151 106.40 [1]
Autres analyses en laboratoire	1 030 700.—	889 492.60 [1]
Indemnisation des inspecteurs des ruches	100 000.—	42 132.40
Frais d'abattage, de désinfection et de transport du bétail	15 000.—	5 244.40
Experts (estimations)	15 000.—	4 185.50
Cours pour vétérinaires officiels	15 000.—	5 681.60
Contrôle de l'activité des inspecteurs du bétail	14 000.—	11 772.20
Cours pour les inspecteurs du bétail	2 000.—	25.—
Lutte contre la rage	2 000.—	19 820.90
Nettoyage	1 600.—	—.—
Frais de transport	500.—	—.—
Total	3 116 700.—	2 489 408.50

[1] Pas d'épidémie importante ayant entraîné des contrôles vétérinaires et des analyses de laboratoire. Très variable selon les exercices.

3650	Budget	Compte
Subventions à des particuliers pour pertes d'animaux	650 500.—	171 708.55 [1]
Subvention à la GMZ de Lyss pour l'élimination de cadavres	45 000.—	38 994.—
Subvention au Service sanitaire porcin de Berne	150 000.—	112 663.—
Total	845 500.—	323 365.55

[1] Moins de cas d'épizooties d'où moins d'éliminations d'animaux.

4311
Diminution du cheptel de bétail utile et d'abattage, d'où moins de frais de transport et par conséquent d'émoluments de laissez-passer pour le bétail.

4620
Moins d'épizooties et par conséquent moins de frais de lutte (analyses de laboratoire, contrôle des vétérinaires d'arrondissements) auxquels les communes participent à 25%.

5061
L'achat d'un véhicule pour le transport du bétail malade n'est pas encore à réaliser car le projet de la Confédération n'est pas encore au point (art. 10a de l'ordonnance fédérale sur les épizooties).

2420 Service des améliorations foncières

3001
Une seule séance de la Commission des améliorations foncières en 1989.

3180
ACE 382 du 7 février 1990, dépassement de crédit. Le nettoyage des bâtiments a été budgété selon l'AMC au lieu du NMC.

4310
Moins de changements d'affectation, d'où moins de taxes.

5630
Witzwil a clôturé avec moins de charges en 1989.

5720
Absence de demandes de paiements partiels et finaux.

2421 Fonds pour améliorations foncières

5650
Moins de changements d'affectation.

6450
Moins de changements d'affectation.

2430 Service d'inspection et de consultation en matière d'économie laitière

3010
Augmentation des traitements suite à la hausse des salaires réels.

3040
Cf. compte 3010.

3180
Les frais de prélèvement d'échantillons pour l'analyse de la composition du lait ont pu être limités.

3650
Les subventions d'exploitation en faveur d'institutions privées ont été moins élevées que prévu car les dépenses de l'Organisation de l'économie laitière (BAMG, Jacobs-Suchard, Tobler) étaient moins importantes.

4340
Les remboursements de la Caisse des épizooties pour les analyses de dépistage de la brucellose ont été plus importants que prévu.

4399
La qualité du lait commercialisé était meilleure que ce que l'on escomptait. D'où moins de déductions de prix du paiement du lait à enregistrer.

4650
Les frais donnant droit à subvention pour l'exercice précédent ont été moins importants que prévus. Les subventions d'exploitation sont calculées sur la base des frais ouvrant droit à subvention de l'exercice précédent.

5061
Il a fallu remplacer l'installation «Data-Foss».

2440 Ecoles d'agriculture

3040
Répercussion de l'augmentation des salaires réels.

3101
Budgétisation trop élevée.

3120
Conditions météorologiques favorables, prix du mazout peu élevé.

3130
Production respectueuse de l'environnement dans les exploitations agricoles. Diminution de la production de produits laitiers de l'Ecole de laiterie de la Rütti (= diminution de recettes, compte 4350: ventes).

3137
Moins de repas et de jours de pension (= diminution de recettes compte 4362).

4270
Budgétisation trop élevée.

4350
Budgétisation trop élevée. Production non atteinte, cf. compte 3130.

4360
Ecole d'agriculture de la Rütti, remboursement d'aide budgétaire.

4362
Moins de repas/jours de pension (cf. compte 3137).

4610
Ecole de laiterie de la Rütti, davantage de revenus suite à la délimitation des comptes.

5013
ACE 2684 du 14 juin 1989, crédit supplémentaire Ecole d'agriculture de la Rütti. Part du canton aux frais d'installation de l'adduction d'eau potable «Lättere-Tannenrain».

2500 Direction des œuvres sociales/Secrétariat général

3101
Une publication n'a pu être réalisée.

3180
Il n'a pas encore été possible de faire réaliser deux expertises et des travaux graphiques nécessaires à une publication.

3620
Crédit supplémentaire de 6 230 400 fr. conformément à l'AGC 1156 du 23 mai 1989: dépenses relatives à la première prise en charge des centres de transit et à l'assistance aux demandeurs d'asile de la phase 3, conformément au projet cantonal. Cf. compte 4600.

3630
Frais d'assistance à des personnes étrangères au canton ainsi qu'à des étrangers non domiciliés dans le canton de Berne. Ces frais ont connu d'importantes fluctuations impossibles à prévoir.
Du fait du passage au NMC, le compte 7500 a dû être réparti sur six comptes différents sur la base d'estimations de notre part. De plus, le nombre de personnes bénéficiant d'une assistance a légèrement reculé.

3640
Les subventions en faveur d'institutions pour enfants handicapés, de foyers médicalisés et d'organisations d'aide dans les exploitations agricoles ont été moins importantes que prévu au budget.

3670
Du fait du passage au NMC, le compte 7500 a dû être réparti sur six comptes différents sur la base d'estimations de notre part. De plus, les frais d'assistance pour les Bernois en France ont été moins élevés que les années précédentes.

3720
Augmentation de 65% par rapport à 1988 du nombre des demandeurs d'asile dans le canton de Berne. D'où des frais également plus élevés pour la première prise en charge (hôtel). Poste neutre: remboursement de la Confédération sur le compte 4700.

4360
Recettes liées au droit de la famille de 14% plus élevées que prévu (contributions d'assistance et remboursements).

4361
Plusieurs remboursements de subventions importants, non prévus.

4600
Subventions de la Confédération pour dépenses relatives à la première prise en charge des centres de transit et à l'assistance aux demandeurs d'asile de la phase 3 conformément au projet cantonal. Cf. compte 3620.

5620
Pas de besoins en moyens.
Cf. comptes 5640 et 5650.

5640
Retard dans la réalisation de projets.
Cf. comptes 5620 et 5650.

5650
Retard dans la réalisation de projets.
Cf. comptes 5620 et 5640.

6440
Remboursement d'une subvention d'investissement non prévu.

2501 Fonds de lutte contre les toxicomanies

3650
Ajustement des dépenses effectives aux recettes effectives réduites – par rapport aux valeurs budgétaires – (part du produit net de la Régie fédérale des alcools). Cf. compte 4404.

3991
Remboursement de salaires à l'Université de Berne en relation avec l'activité des médecins-assistants à l'Institut de pharmacologie clinique (lutte contre l'alcoolisme).

4404
La part du canton de Berne au produit net de la Régie fédérale des alcools pour la période du 1er juillet 1988 au 30 juin 1989 s'est élevée à 6 429 470 fr. 20, dont 3 519 586 fr. 85 au bénéfice du Fonds.

2560 Ecole logopédique de Münchenbuchsee

3010
Transfert de crédit comptes 3010 et 3020.

3020
Cf. compte 3010.

3040
Budgétisation trop élevée.

3090
ACE 0050 du 10.1.1990: Budgétisation trop faible.

3091
ACE 3298 du 9.8.1989: Davantage de postes mis au concours.

3141
ACE 4510 du 1.11.1989: Travaux d'entretien imprévus.

3160
Moins de locations du fait de la fin des transformations.

3185
ACE 195 du 22.1.1990: Budgétisation insuffisante.

4320
Moins d'enfants; budgétisation trop optimiste.

4360
Les subventions d'exploitation des cantons ont été budgétées par erreur sur ce compte: cf. compte 4610.

4600
Budgétisation trop élevée: moins d'élèves.

4610
Cf. compte 4360.

2570 Foyers scolaires de la Direction des œuvres sociales

3040
Base de calcul inexacte.

3120
Répercussions de la comptabilisation des variations de stocks au 31 décembre 1989 conformément au NMC.

3183
Changement de pratique en matière d'assurance.

4320
Moins d'enfants.

4360
Cf. compte 4600.

4600
Cf. compte 4360.

5031
Transfert de crédit du compte de fonctionnement au compte des investissements et crédit supplémentaire en raison de frais de transformation plus élevés (AGC 5128 du 9.2.1989 et ACE 5157 du 13.12.1989).

2600 Direction des affaires communales / Secrétariat général et inspection

3110
L'acquisition éventuelle d'un PC propre aux clients a été budgétée comme option.

4310
- analyses officielles exceptionnelles
- davantage d'évaluations de postes de travail

4360
Moins de recettes provenant d'émoluments de cours versés par des tiers.