

Zeitschrift: Schweizerische Zeitschrift für Pilzkunde = Bulletin suisse de mycologie
Herausgeber: Verband Schweizerischer Vereine für Pilzkunde
Band: 53 (1975)
Heft: 2

Artikel: Leucoagaricus pudicus (Bull.)
Autor: Schwegler, Joh.
DOI: <https://doi.org/10.5169/seals-936793>

Nutzungsbedingungen

Die ETH-Bibliothek ist die Anbieterin der digitalisierten Zeitschriften auf E-Periodica. Sie besitzt keine Urheberrechte an den Zeitschriften und ist nicht verantwortlich für deren Inhalte. Die Rechte liegen in der Regel bei den Herausgebern beziehungsweise den externen Rechteinhabern. Das Veröffentlichen von Bildern in Print- und Online-Publikationen sowie auf Social Media-Kanälen oder Webseiten ist nur mit vorheriger Genehmigung der Rechteinhaber erlaubt. [Mehr erfahren](#)

Conditions d'utilisation

L'ETH Library est le fournisseur des revues numérisées. Elle ne détient aucun droit d'auteur sur les revues et n'est pas responsable de leur contenu. En règle générale, les droits sont détenus par les éditeurs ou les détenteurs de droits externes. La reproduction d'images dans des publications imprimées ou en ligne ainsi que sur des canaux de médias sociaux ou des sites web n'est autorisée qu'avec l'accord préalable des détenteurs des droits. [En savoir plus](#)

Terms of use

The ETH Library is the provider of the digitised journals. It does not own any copyrights to the journals and is not responsible for their content. The rights usually lie with the publishers or the external rights holders. Publishing images in print and online publications, as well as on social media channels or websites, is only permitted with the prior consent of the rights holders. [Find out more](#)

Download PDF: 18.01.2026

ETH-Bibliothek Zürich, E-Periodica, <https://www.e-periodica.ch>

Leucoagaricus pudicus (Bull.)

Eines Abends erschien ein Pilzfreund mit schönen weissen, Schirmlingen oder Champignons ähnlich aussehenden Pilzen und erklärte, er hätte sie im Fabrikareal seines Arbeitsortes gefunden. Dort befänden sich die eingegrabenen Heizöltanks, und die daraufgeschüttete Erde sei mager und stark moosig, nur magerer Graswuchs. Nach Konsultation verschiedener Literatur kamen wir zum Entschluss: Dieser Pilz heisst *Leucoagaricus pudicus* (Bull.), «Kleine Kryptogamenflora», Moser, Bd. IIb/2, Nr. 1107. Synonym *Lepiota pudica*.

Der Name *Leucoagaricus* (Hellchampignon) wurde 1943 von Locquin vorgeschlagen und bezeichnete eine Untergattung von *Leucocoprinus*. Von Singer (1948) wurde diese Untergattung zur selbständigen Gattung erhoben.

Diagnose makroskopisch

Hut jung kugelig, älter gewölbt, weiss, nicht glänzend, kahl, glatt, auf Druck manchmal sehr schwach gilbend, dünnfleischig, 6–10 (13) cm Durchmesser.

Lamellen gedrängt, regelmässig untermischt, breit, völlig frei, weiss, bald rosa werdend, an Exsikkaten rosa-braun.

Sporenpulver weiss mit hellcremefarbigem Beiton.

Stiel vom Hut leicht und sauber trennbar (heterogen). Oberhalb des Ringes völlig glatt, unterhalb leicht faserig genattert, zylindrisch, gegen die Spitze hin leicht erweitert, mit schwach knolliger Basis, hohl, weiss, jedoch Basis leicht bräunend, 8–11 cm, 7–10 mm.

Ring aufsteigend, bei älteren Exemplaren etwas hängend, schwach haftend, ausfransend.

Fleisch weiss, weich. Geruch null. Geschmack unbedeutend, jedoch angenehm.

Keine makrochemischen Reaktionen getestet.

Verbreitung

Dieser Pilz scheint nicht über die Hügelstufe hinaufzusteigen, also ein Mittellandpilz. Krieglsteiner gibt in seiner Fundliste des Welzheimer Waldes und der Ostalb 1973 nur einen Standort in der Nähe von Schwäbisch-Gmünd an und vermerkt ihn als selten. Diesen Pilz kann man als Kulturfolger betrachten, denn er liebt die Nähe von bebautem Gebiet.

Mikroskopische Details

Sporen: etwas unregelmässig elliptisch bis mandelförmig mit seitlichem Apiculus, dickwandig, glatt, mit einem bis mehreren Tropfen, Keimporus vorhanden, $8,10 \times 5-7 \mu\text{m}$, Jod + ; Cotton-blue-Lactoacid: Endospor stark blau; Anilinblau: Exospor stark blau; NaOH: Endospor dunkel, Exospor hell leuchtend; Kresylblau: metachromatisch.

Basidien: viersporig, plump-keulig, $24 \times 7-8 \mu\text{m}$, Basalschnallen keine beobachtet.

Cheilocystiden dickkeulig, dünnwandig, $35-40 \times 10-15 \mu\text{m}$, keine Pleurocystiden.

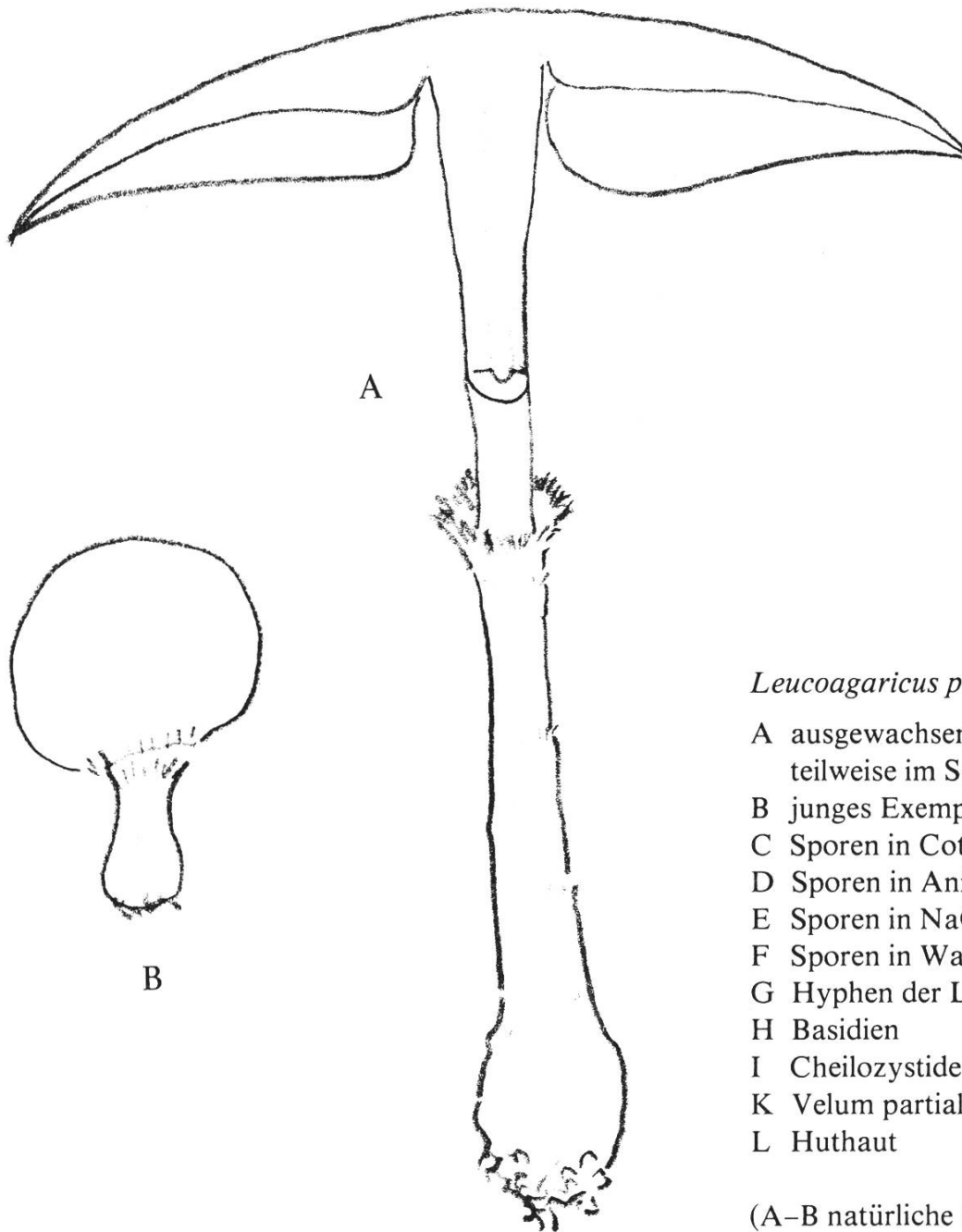
Lamellentrama regulär, Hyphen 3–15 μm dick, kurz septiert, ohne Schnallen. Huthaut aus divertikulaten Hyphen 6–10 μm dick, spärlich septiert, keine Schnallen, keine Dermatocystiden.

Velum partiale als aufsteigender Ring, aus divertikulaten Hyphen 3–5 μm dick bestehend, ohne Schnallen, Caulocystiden keine beobachtet.

Fleisch weiss, weich, Jod –.

Kritik

Leider stand kein Material anderer Fundorte zur Verfügung. Dennoch wurde der Versuch gewagt, mit den vorhandenen Exemplaren eine genaue Diagnose zu erstellen. Das Faszinierendste dieser Art ist die gute Färbbarkeit der Sporen. Der Einfachheit halber wurde bewusst nur mit den Bezeichnungen Endospor und Exospor gearbeitet. Eine elektronenmikroskopische Untersuchung würde dahinzielend noch besser Auskunft geben können. Joh. Schwegler, Steinhausen



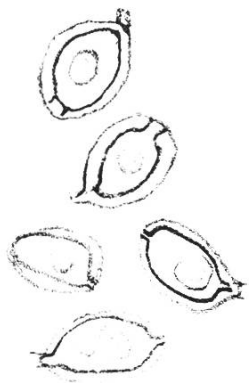
Leucoagaricus pudicus (Bull.)

- A ausgewachsener Fruchtkörper, teilweise im Schnitt
- B junges Exemplar beim Aufschirmen
- C Sporen in Cottonblue-Lactoacid
- D Sporen in Anilinblau
- E Sporen in NaOH
- F Sporen in Wasser
- G Hyphen der Lamellentrama
- H Basidien
- I Cheilozystiden
- K Velum partiale
- L Huthaut

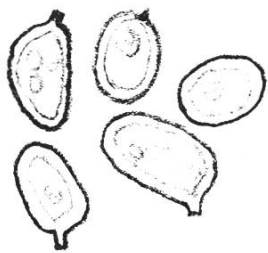
(A–B natürliche Grösse, C–L $\times 1000$)

Literatur:

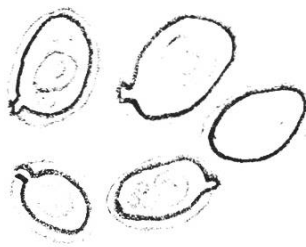
- Moser: «Kleine Kryptogamenflora», Band II b/2, 1967.
- Horak: «Synopsis generum Agaricalium», 1968.
- SZP, März 1962.
- Michael-Hennig: «Handbuch für Pilzfreunde», III. Band, 1964.
- Romagnesi: «Petit Atlas des champignons», 1962.
- Gäumann: «Die Pilze», 1964.
- Kriegelsteiner: «Die Pilze des Welzheimer Waldes und der Ostalb», 1973.
- Petersen: «Evolution in the higher basidiomycetes», 1971.




C



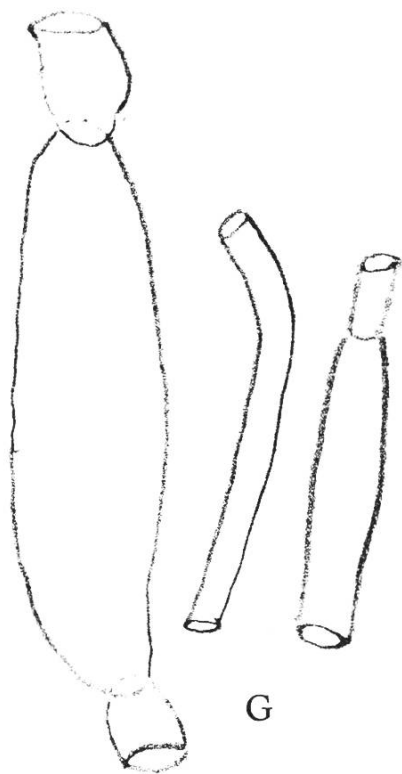
D



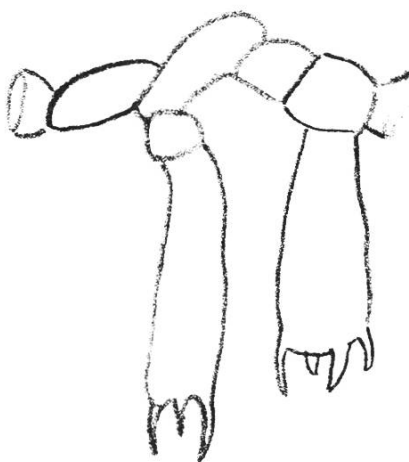
E



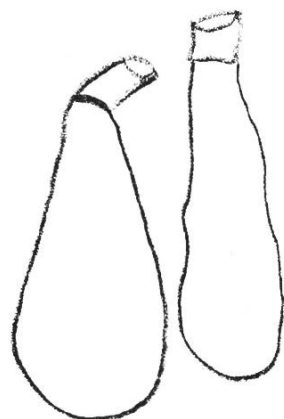
F




G



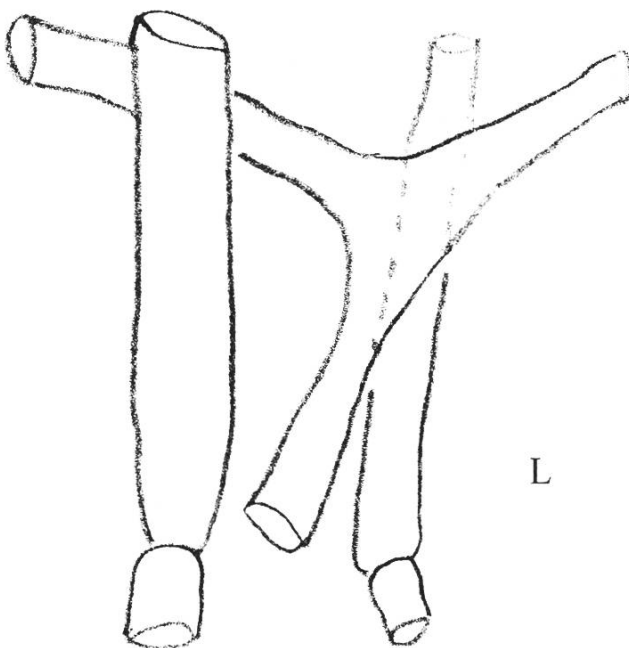
H



I



K



L