

Zeitschrift: Geschäftsbericht / Schweizerische Verkehrszentrale
Herausgeber: Schweizerische Verkehrszentrale
Band: 35 (1975)

Vereinsnachrichten: Hotel- und Kurbetriebe

Nutzungsbedingungen

Die ETH-Bibliothek ist die Anbieterin der digitalisierten Zeitschriften auf E-Periodica. Sie besitzt keine Urheberrechte an den Zeitschriften und ist nicht verantwortlich für deren Inhalte. Die Rechte liegen in der Regel bei den Herausgebern beziehungsweise den externen Rechteinhabern. Das Veröffentlichen von Bildern in Print- und Online-Publikationen sowie auf Social Media-Kanälen oder Webseiten ist nur mit vorheriger Genehmigung der Rechteinhaber erlaubt. [Mehr erfahren](#)

Conditions d'utilisation

L'ETH Library est le fournisseur des revues numérisées. Elle ne détient aucun droit d'auteur sur les revues et n'est pas responsable de leur contenu. En règle générale, les droits sont détenus par les éditeurs ou les détenteurs de droits externes. La reproduction d'images dans des publications imprimées ou en ligne ainsi que sur des canaux de médias sociaux ou des sites web n'est autorisée qu'avec l'accord préalable des détenteurs des droits. [En savoir plus](#)

Terms of use

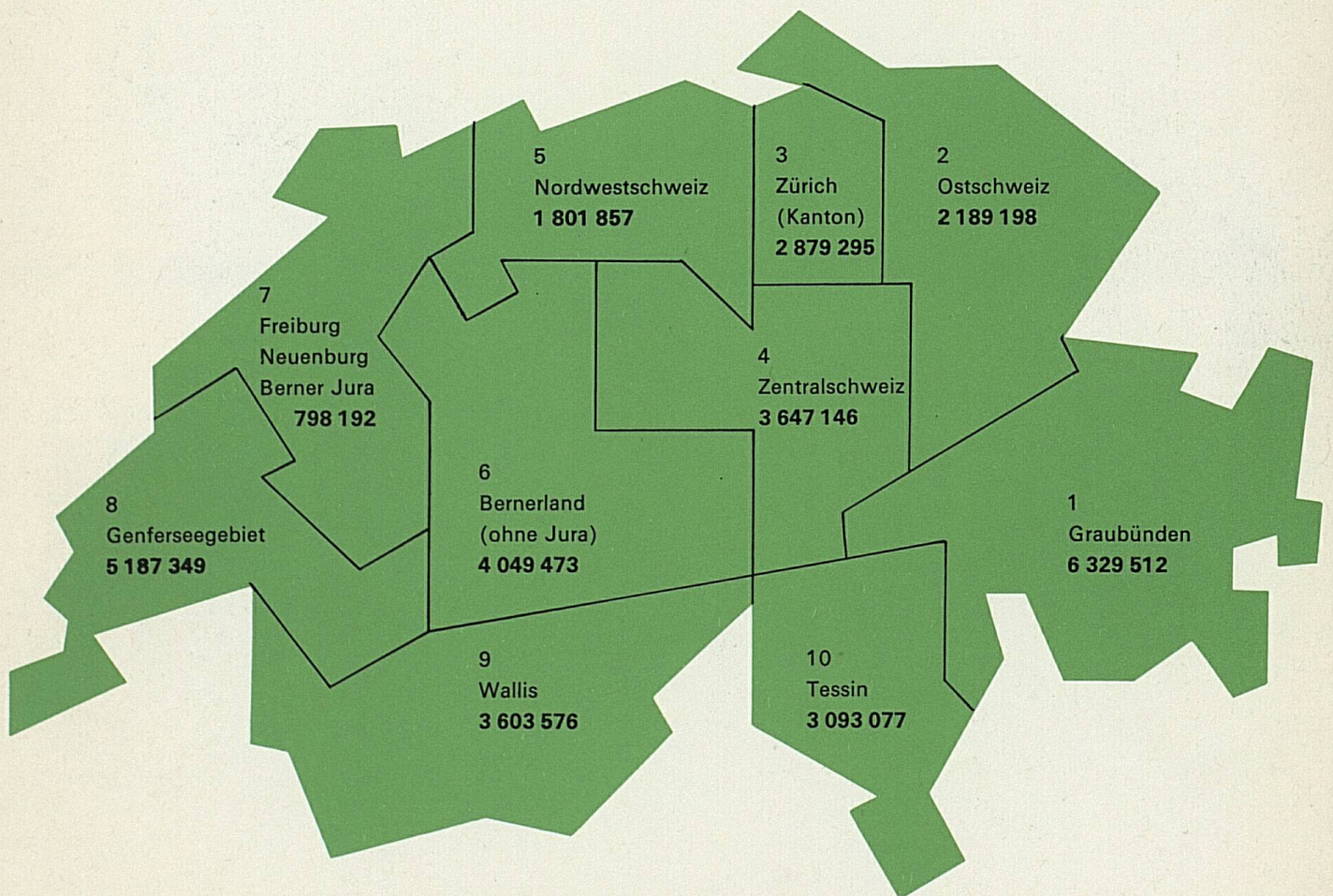
The ETH Library is the provider of the digitised journals. It does not own any copyrights to the journals and is not responsible for their content. The rights usually lie with the publishers or the external rights holders. Publishing images in print and online publications, as well as on social media channels or websites, is only permitted with the prior consent of the rights holders. [Find out more](#)

Download PDF: 02.01.2026

ETH-Bibliothek Zürich, E-Periodica, <https://www.e-periodica.ch>

Hotel- und Kurbetriebe

Übernachtungen in den touristischen
Regionen der SVZ 1975

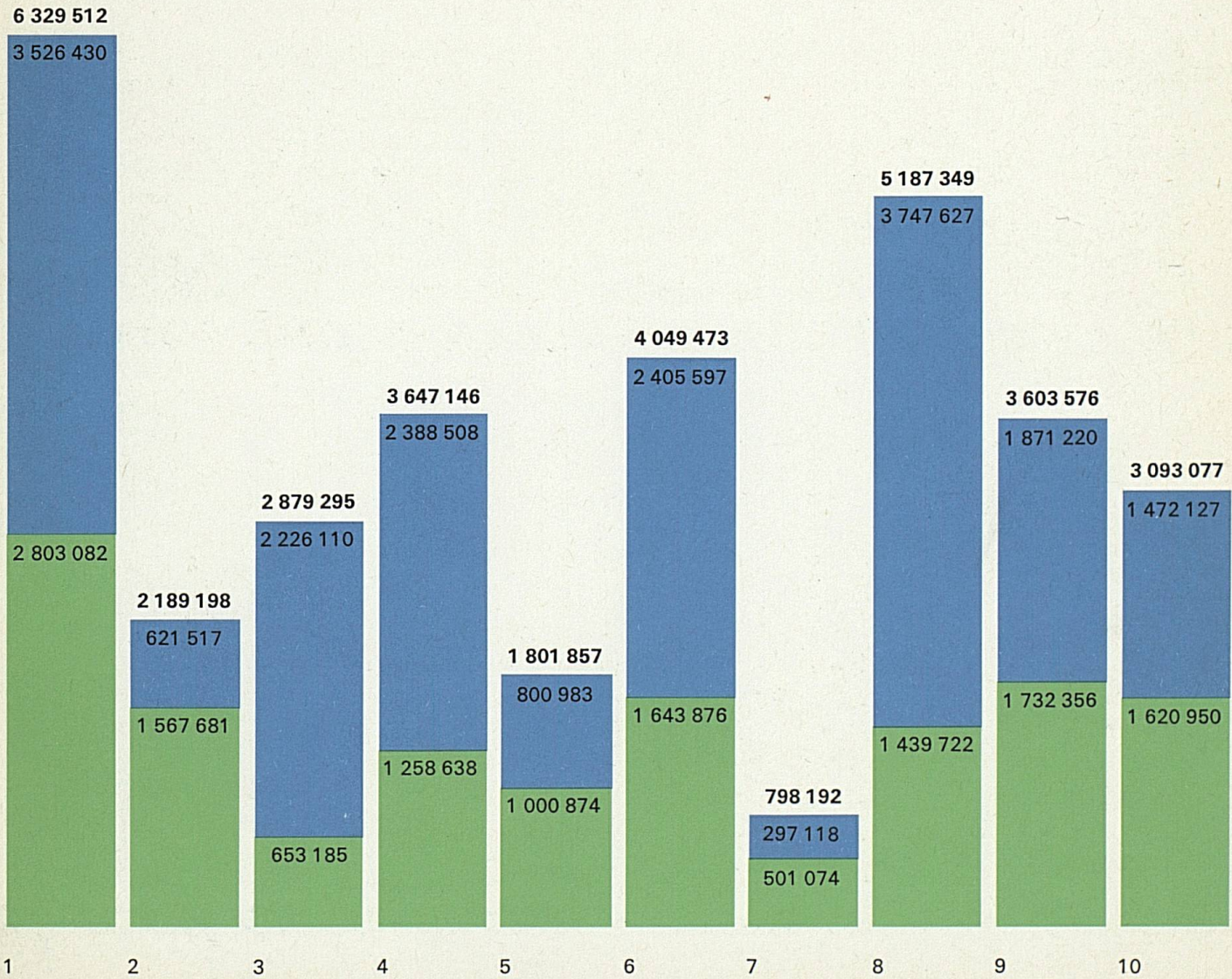


Hotel- und Kurbetriebe

Übernachtungen in den touristischen
Regionen der SVZ 1975

- Übernachtungen von Gästen aus dem Ausland
- Übernachtungen von Gästen aus der Schweiz

- 1 Graubünden
- 2 Ostschweiz
- 3 Kanton Zürich
- 4 Zentralschweiz
- 5 Nordwestschweiz
- 6 Kanton Bern
- 7 Freiburg, Neuenburg, Berner Jura
- 8 Genferseegebiet
- 9 Wallis
- 10 Tessin



Hotel- und Kurbetriebe

Wohnsitzland der Gäste

Aufteilung der Übernachtungen nach Nationen
auf die Regionen der SVZ, 1975

CH Schweiz
D Deutschland (BRD)
F Frankreich
I Italien
GB Grossbritannien
NL Niederlande
B Belgien
USA Vereinigte Staaten von Amerika
An. Andere

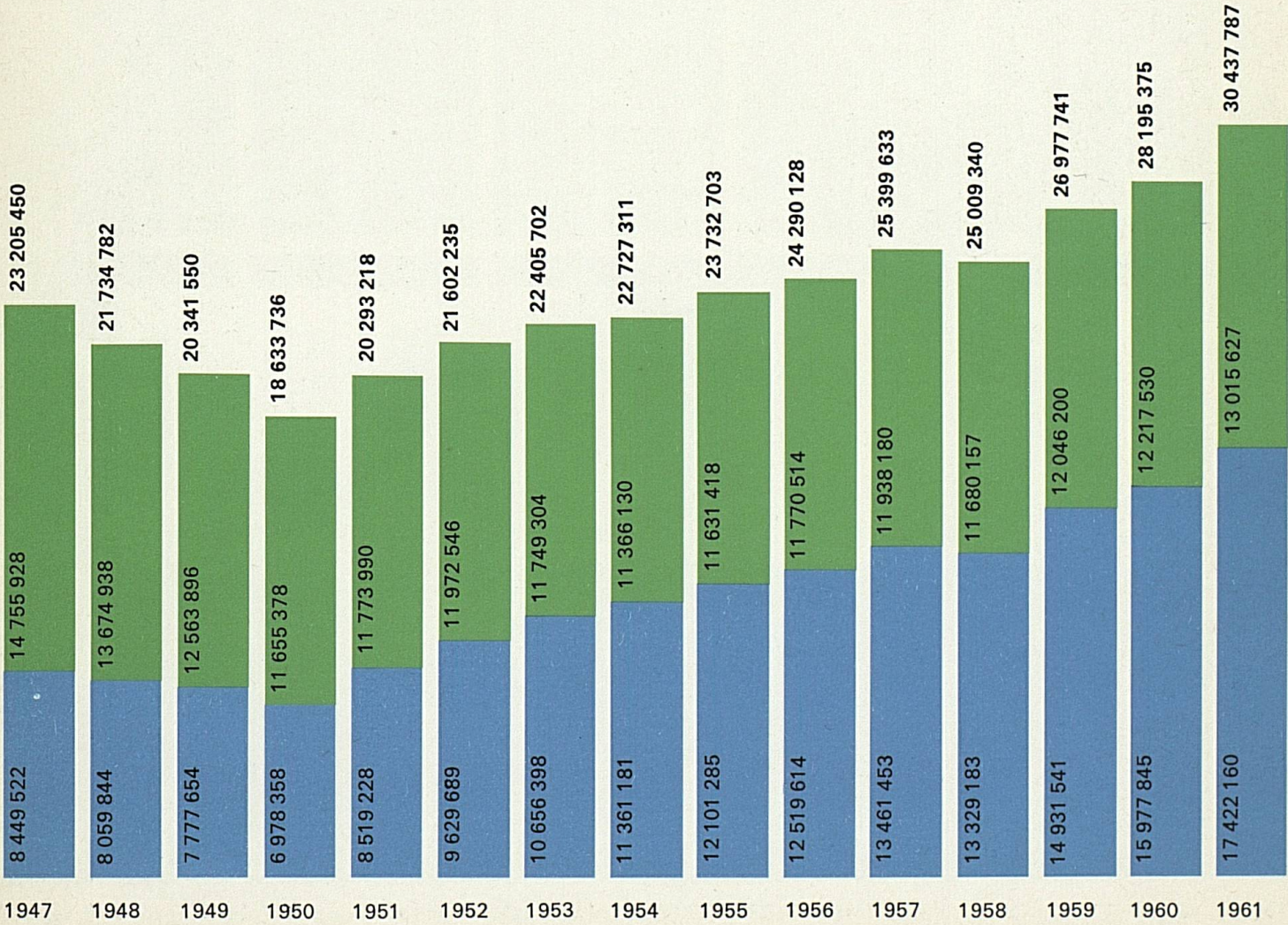
	Graubünden		Ostschweiz		Kanton Zürich		Zentralschweiz		Nordwestschweiz	
CH	2 803 082	44,3 %	1 567 681	71,6 %	653 185	22,7 %	1 258 638	34,5 %	1 000 874	55,6 %
D	1 870 875	29,6 %	298 177	13,7 %	406 783	14,1 %	858 671	23,5 %	258 487	14,3 %
F	254 718	4,0 %	52 992	2,4 %	97 593	3,4 %	145 893	4,0 %	76 950	4,3 %
I	95 412	1,5 %	33 924	1,5 %	151 896	5,3 %	41 947	1,2 %	50 227	2,8 %
GB	126 911	2,0 %	24 249	1,1 %	120 459	4,2 %	240 309	6,6 %	52 762	2,9 %
B	455 172	7,2 %	14 939	0,7 %	32 268	1,1 %	130 771	3,6 %	56 383	3,1 %
NL	258 887	4,1 %	59 172	2,7 %	64 744	2,2 %	200 112	5,5 %	60 038	3,3 %
USA	163 612	2,5 %	32 850	1,5 %	371 787	12,9 %	445 710	12,2 %	50 015	2,8 %
An.	300 843	4,8 %	104 214	4,8 %	980 580	34,1 %	325 095	8,9 %	196 121	10,9 %
Total	6 329 512	100 %	2 189 198	100 %	2 879 295	100 %	3 647 146	100 %	1 801 857	100 %

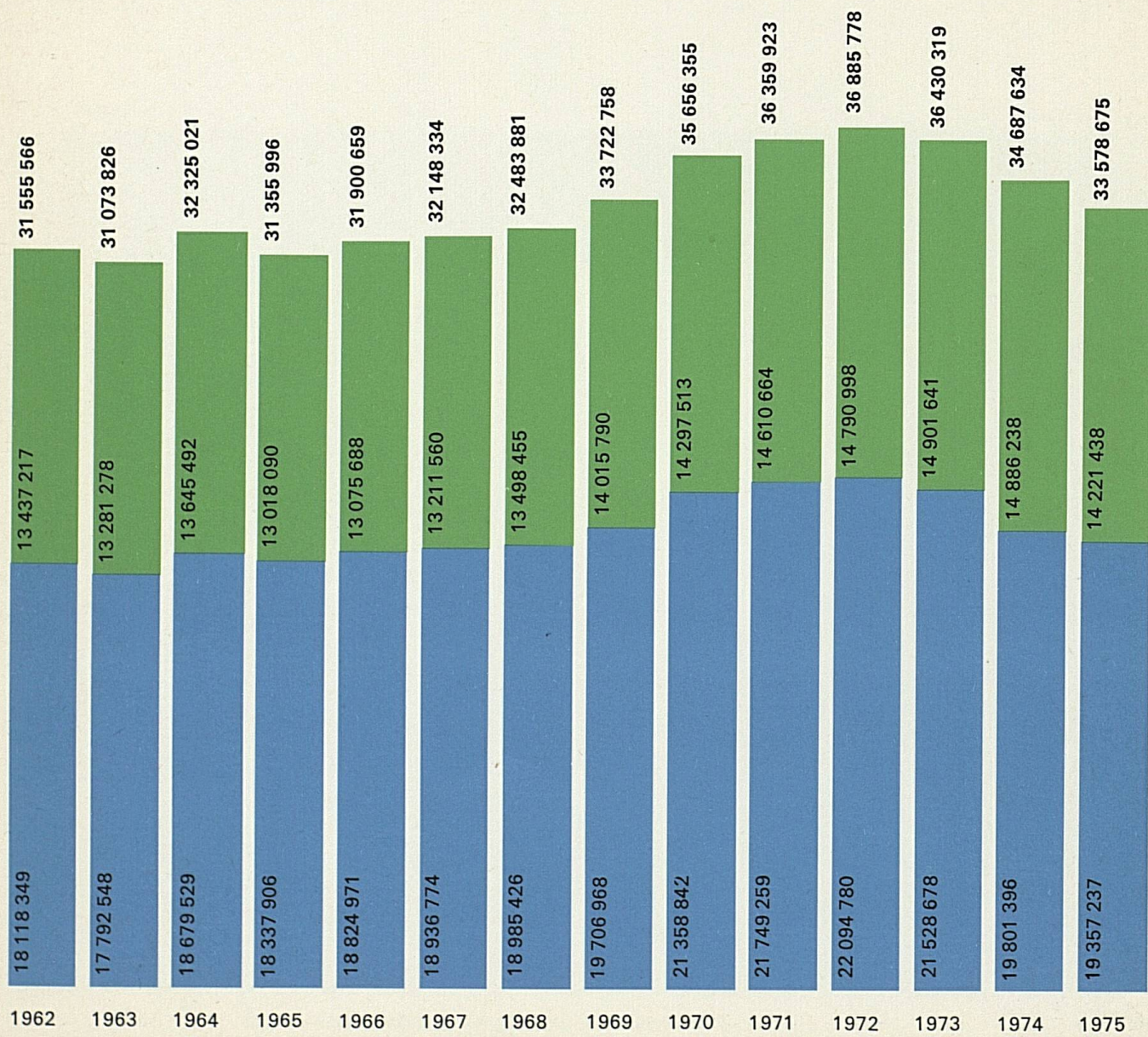
	Kanton Bern (ohne Jura)		Freiburg, Neuenburg, Berner Jura		Genferseegebiet		Wallis		Tessin	
CH	1 643 876	40,6 %	501 074	62,8 %	1 439 722	27,8 %	1 732 356	48,1 %	1 620 950	52,4 %
D	959 446	23,7 %	80 621	10,1 %	392 329	7,6 %	625 046	17,3 %	698 797	22,6 %
F	222 511	5,5 %	72 082	9,0 %	715 612	13,8 %	411 357	11,4 %	72 968	2,3 %
I	63 134	1,5 %	17 274	2,2 %	247 358	4,8 %	64 518	1,8 %	169 647	5,5 %
GB	271 029	6,7 %	12 529	1,6 %	237 538	4,6 %	85 147	2,4 %	73 313	2,4 %
B	136 189	3,4 %	24 215	3,0 %	301 072	5,8 %	289 556	8,0 %	76 936	2,5 %
NL	190 902	4,7 %	16 141	2,0 %	116 987	2,2 %	94 813	2,6 %	125 703	4,1 %
USA	226 352	5,6 %	14 528	1,8 %	412 182	7,9 %	106 816	3,0 %	68 950	2,2 %
An.	336 034	8,3 %	59 728	7,5 %	1 324 549	25,5 %	193 967	5,4 %	185 813	6,0 %
Total	4 049 473	100 %	798 192	100 %	5 187 349	100 %	3 603 576	100 %	3 093 077	100 %

Hotel- und Kurbetriebe

Entwicklung der Übernachtungen 1947–1975

- Übernachtungen von Gästen aus der Schweiz
- Übernachtungen von Gästen aus dem Ausland





Hotel- und Kurbetriebe

Entwicklung der Übernachtungen nach Nationen, 1960–1975

CH Schweiz
D Deutschland (BRD)
F Frankreich
I Italien
GB Grossbritannien
USA Vereinigte Staaten von Amerika
An. Andere

Mio. Übernachtungen

