Zeitschrift: Geschäftsbericht / Schweizerische Verkehrszentrale

Herausgeber: Schweizerische Verkehrszentrale

Band: 29 (1969)

Rubrik: Graphische Darstellungen zum statistischen Teil

Nutzungsbedingungen

Die ETH-Bibliothek ist die Anbieterin der digitalisierten Zeitschriften auf E-Periodica. Sie besitzt keine Urheberrechte an den Zeitschriften und ist nicht verantwortlich für deren Inhalte. Die Rechte liegen in der Regel bei den Herausgebern beziehungsweise den externen Rechteinhabern. Das Veröffentlichen von Bildern in Print- und Online-Publikationen sowie auf Social Media-Kanälen oder Webseiten ist nur mit vorheriger Genehmigung der Rechteinhaber erlaubt. Mehr erfahren

Conditions d'utilisation

L'ETH Library est le fournisseur des revues numérisées. Elle ne détient aucun droit d'auteur sur les revues et n'est pas responsable de leur contenu. En règle générale, les droits sont détenus par les éditeurs ou les détenteurs de droits externes. La reproduction d'images dans des publications imprimées ou en ligne ainsi que sur des canaux de médias sociaux ou des sites web n'est autorisée qu'avec l'accord préalable des détenteurs des droits. En savoir plus

Terms of use

The ETH Library is the provider of the digitised journals. It does not own any copyrights to the journals and is not responsible for their content. The rights usually lie with the publishers or the external rights holders. Publishing images in print and online publications, as well as on social media channels or websites, is only permitted with the prior consent of the rights holders. Find out more

Download PDF: 14.09.2025

ETH-Bibliothek Zürich, E-Periodica, https://www.e-periodica.ch

Graphische Darstellungen zum statistischen Teil

Logiernächte in Hotels, Motels, Pensionen, Höhensanatorien und Kurhäusern im Jahre 1969

Touristische Regionen
1 Genfersee
2 Freiburg, Neuenburg Jura
3 Bern (ohne Jura)

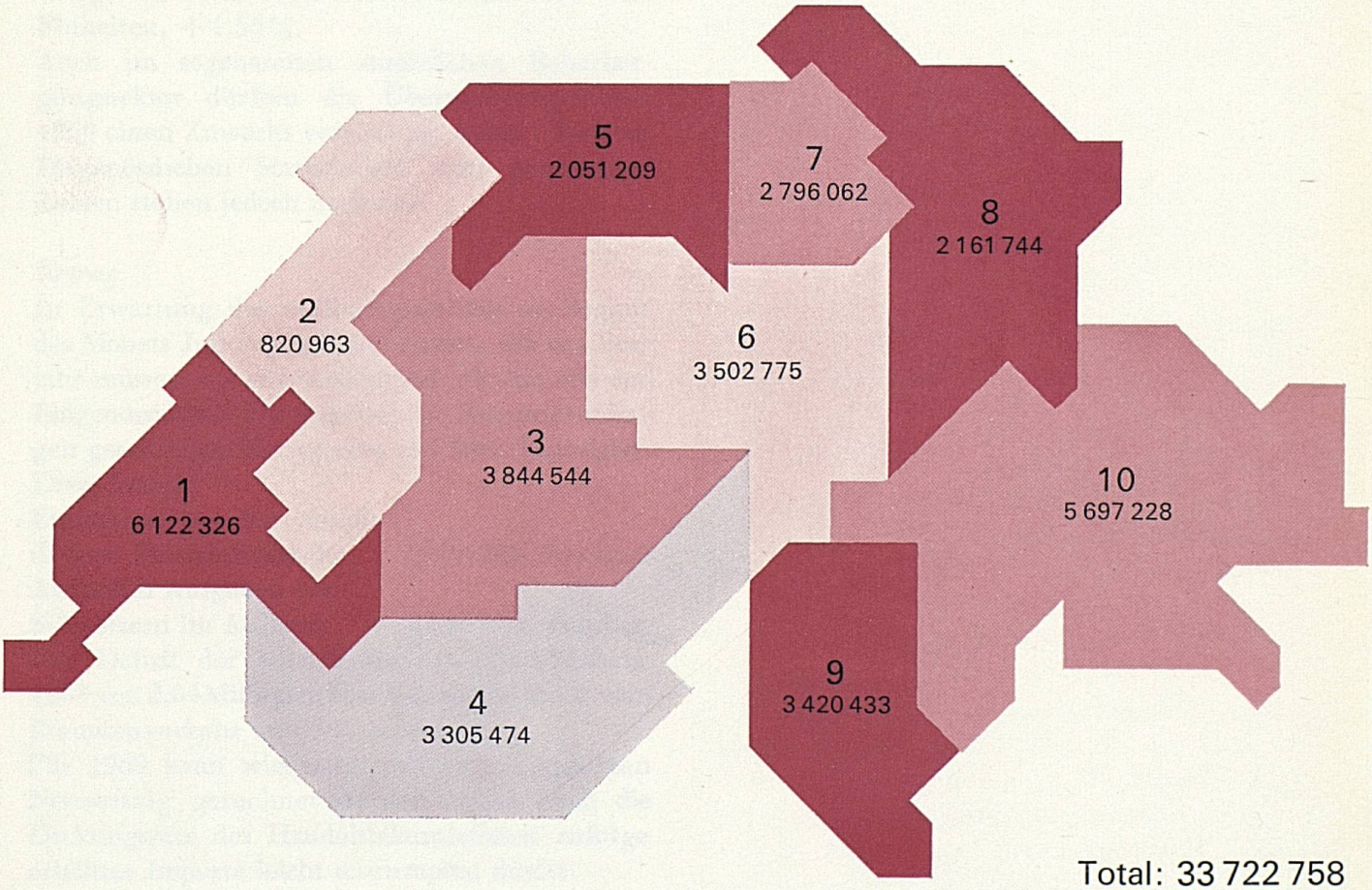

Total: 33 722 758

4 Wallis
5 Nordwestschweiz
6 Zentralschweiz
7 Zürich (Kanton)
8 Nordostschweiz
9 Tessin
10 Graubünden

Ausländische Gäste

Schweizerische Gäste

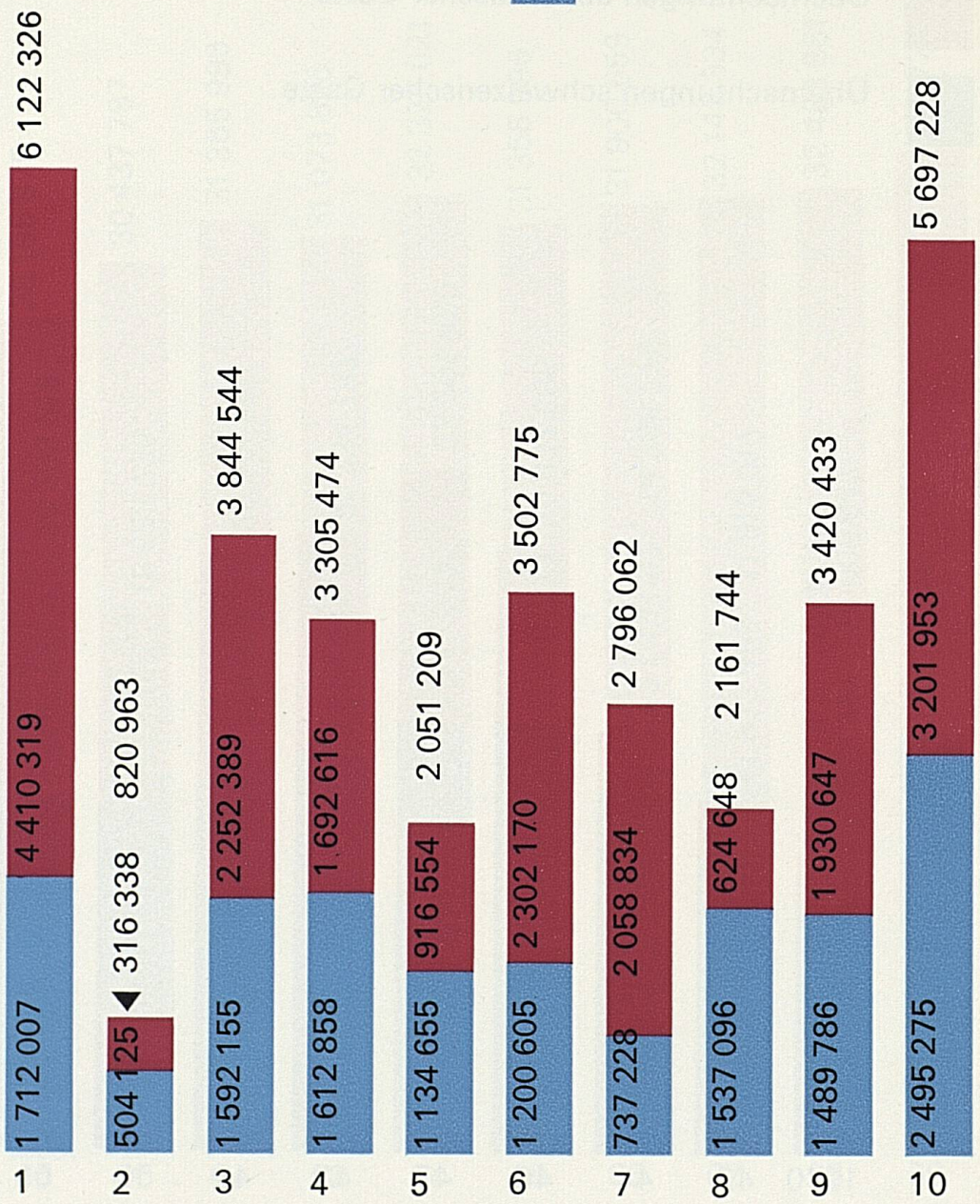

Übernachtungen in Hotels,
Motels, Pensionen,
Sanatorien und Kurhäusern 1940–1969

Übernachtungen ausländischer Gäste

Übernachtungen schweizerischer Gäste

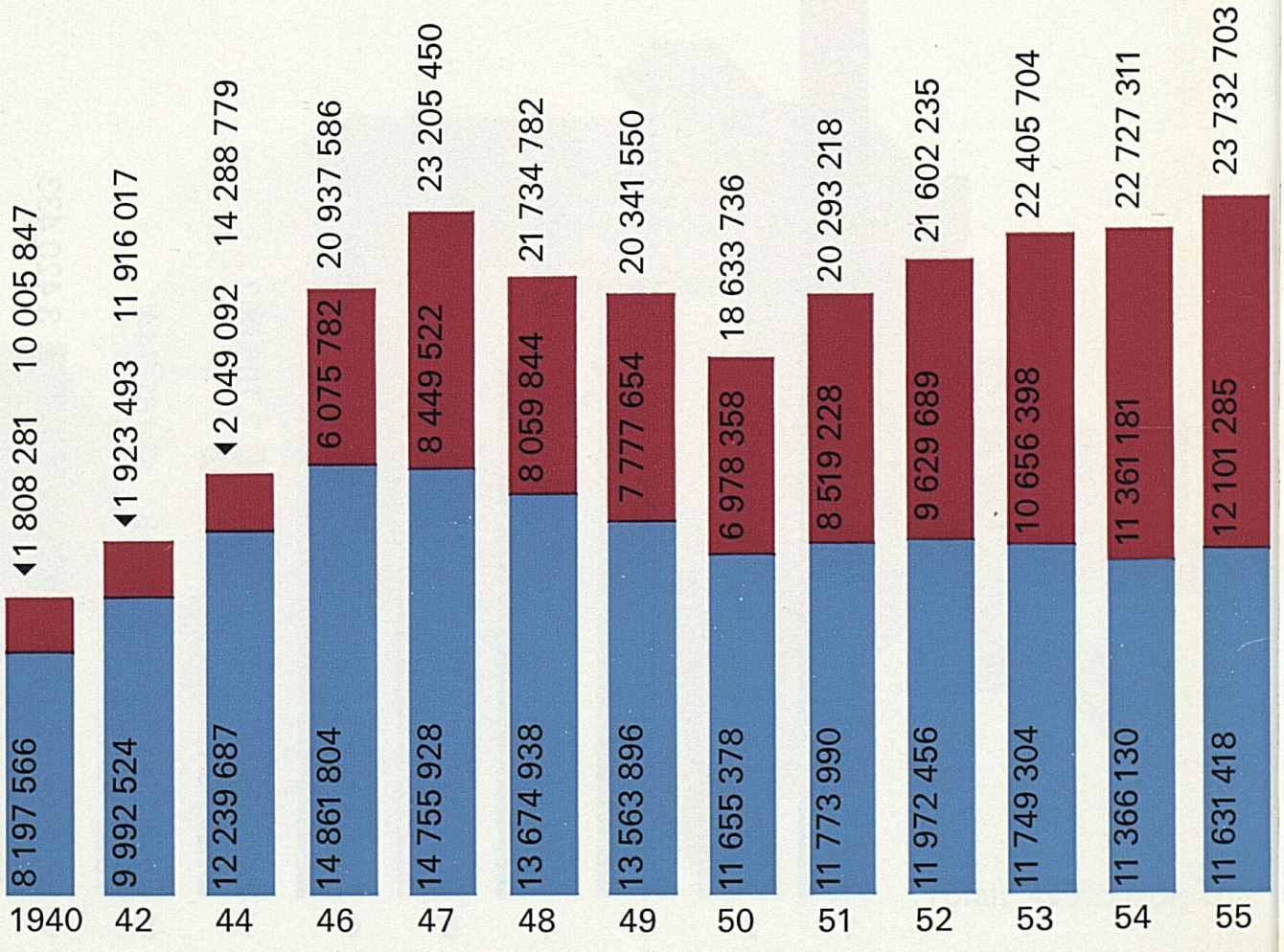

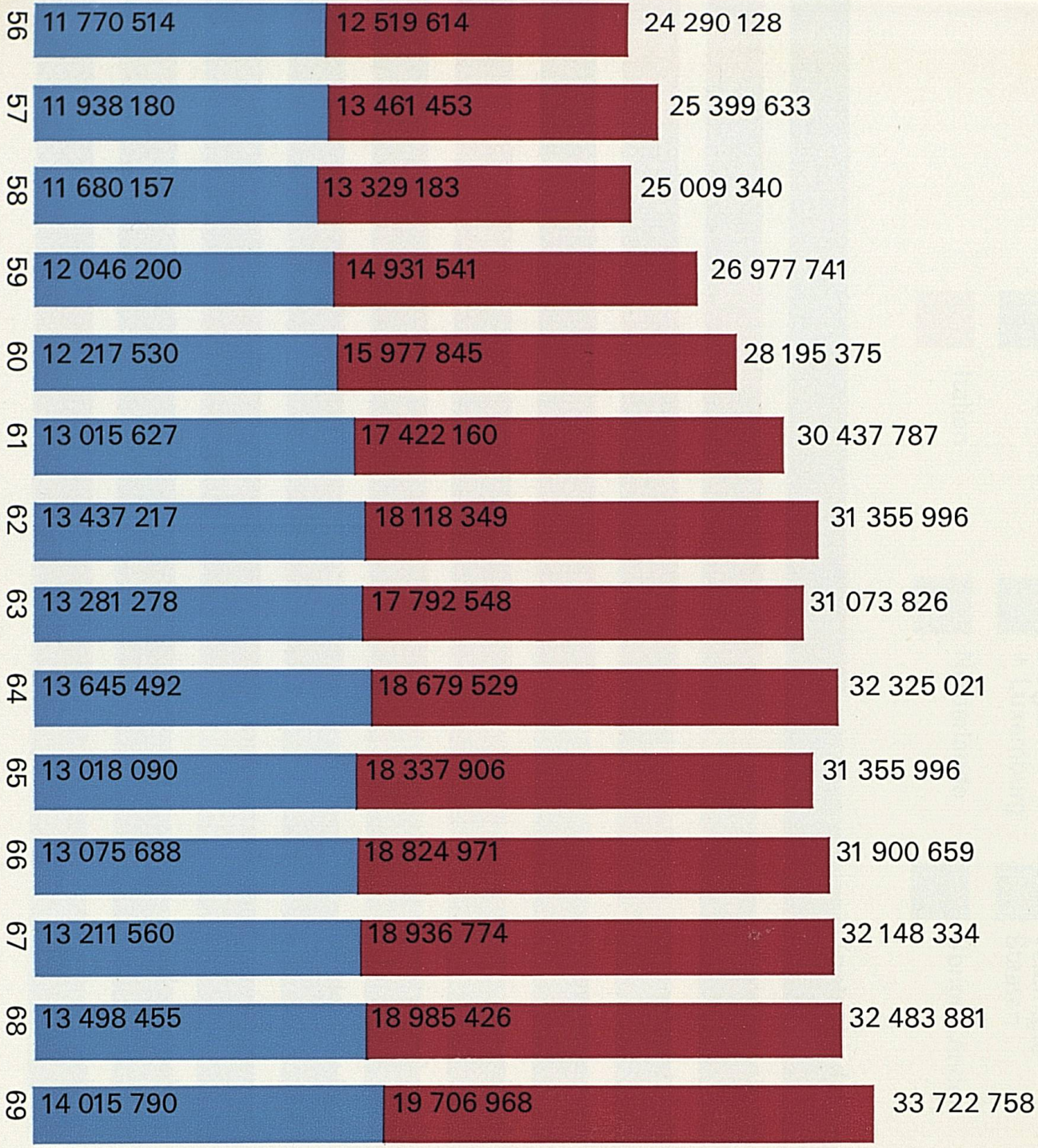
56
11 770 514
12 519 614
24 290 128
57
11 938 180
13 461 453
25 399 633
58
11 680 157
13 329 183
25 009 340
59
12 046 200
14 931 541
26 977 741
60
12 217 530
15 977 845
28 195 375
61
13 015 627
17 422 160
30 437 787
62
13 437 217
18 118 349
31 355 996
63
13 281 278
17 792 548
31 073 826
64
13 645 492
18 679 529
32 325 021
65
13 018 090
18 337 906
31 355 996
66
13 075 688
18 824 971
31 900 659
67
13 211 560
18 936 774
32 148 334
68
13 498 455
18 985 426
32 483 881
69
14 015 790
19 706 968
33 722 758

Prozentualer Anteil der Übernachtungen der Gäste verschiedener Länder innerhalb jeder der 10 touristischen Regionen (1969)

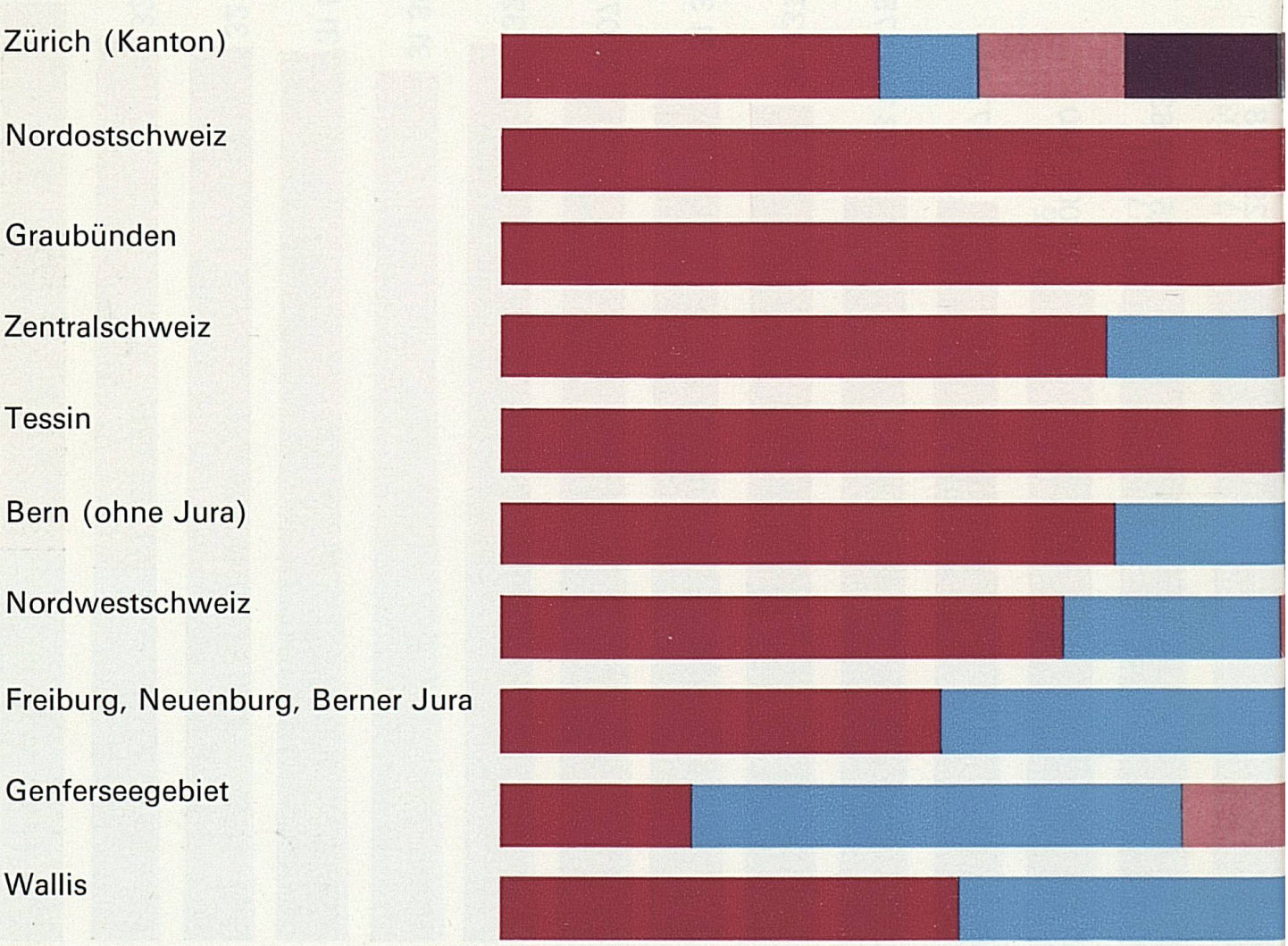

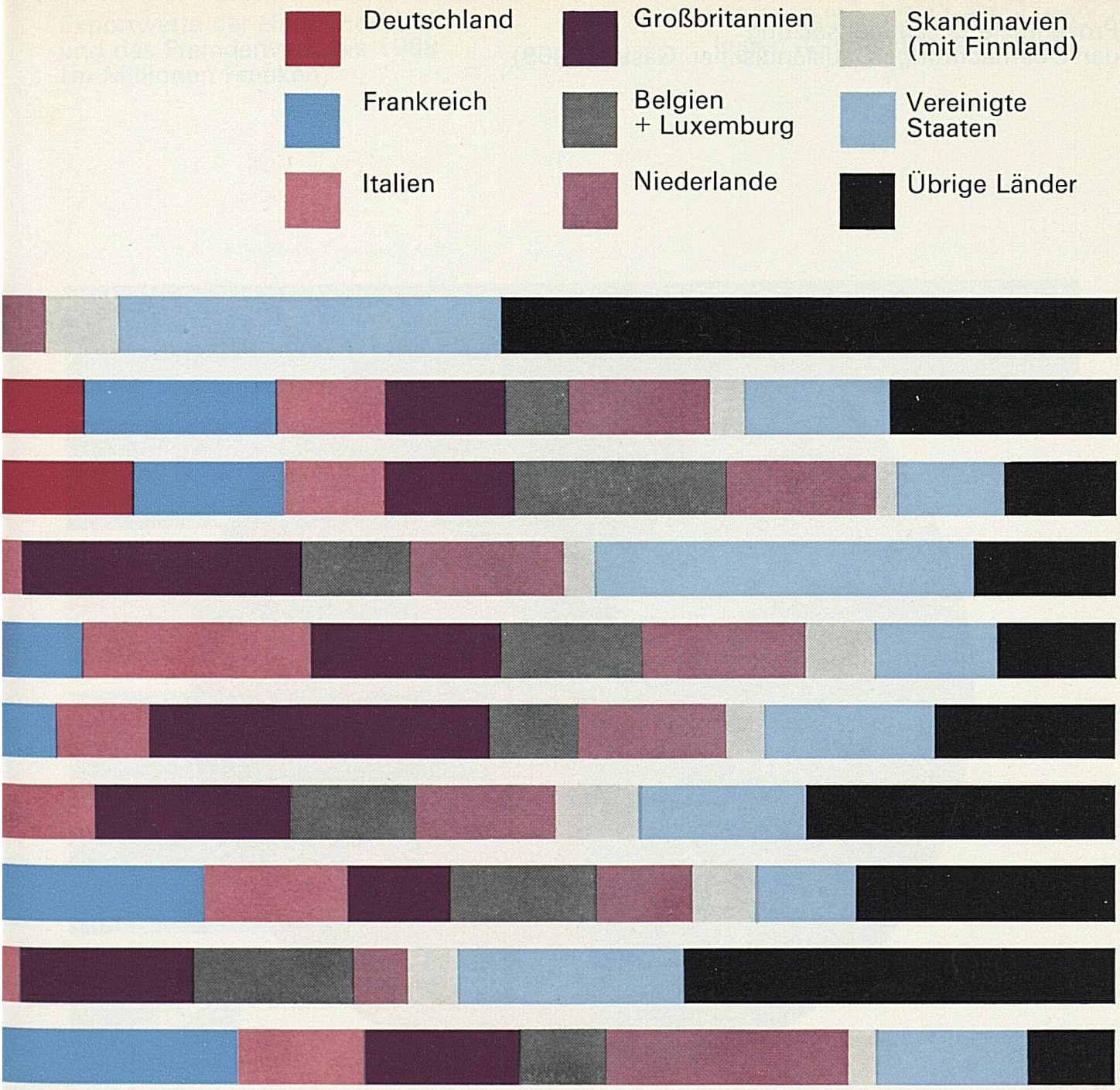
Deutschland
Großbritannien
Skandinavien (mit Finnland)
Frankreich
Belgien + Luxemburg
Vereinigte Staaten
Italien
Niederlande
Übrige Länder

Prozentuale Zusammensetzung
der Übernachtungen ausländischer Gäste (1969)

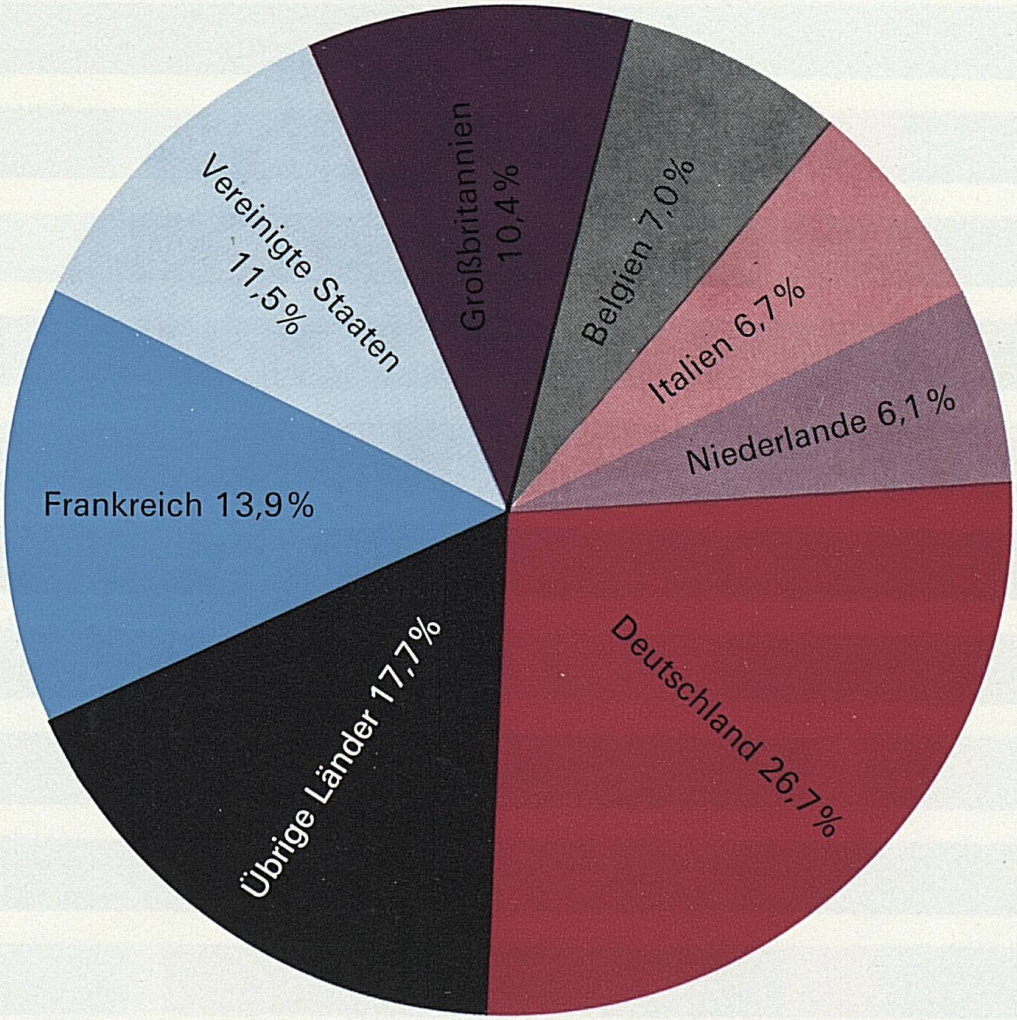

Exportwerte der Hauptindustrien und des Fremdenverkehrs 1968 (in Millionen Franken)

Die definitiven Zahlen für 1969 liegen noch nicht vor

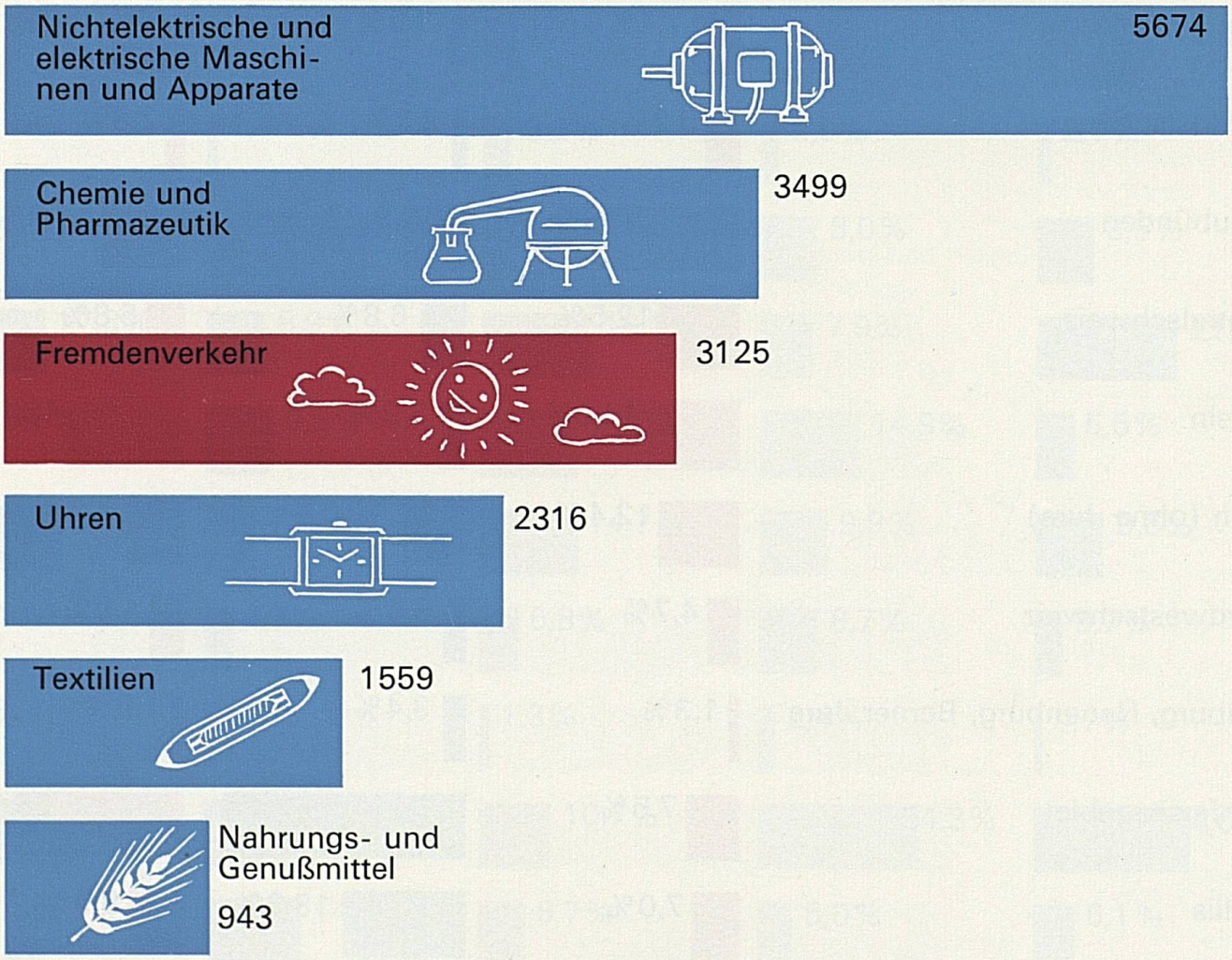

Prozentuale Aufteilung der Übernachtungen
deutscher, französischer, italienischer, englischer,
belgischer, holländischer, skandinavischer und amerikanischer Gäste
auf die 10 touristischen Regionen (1969)

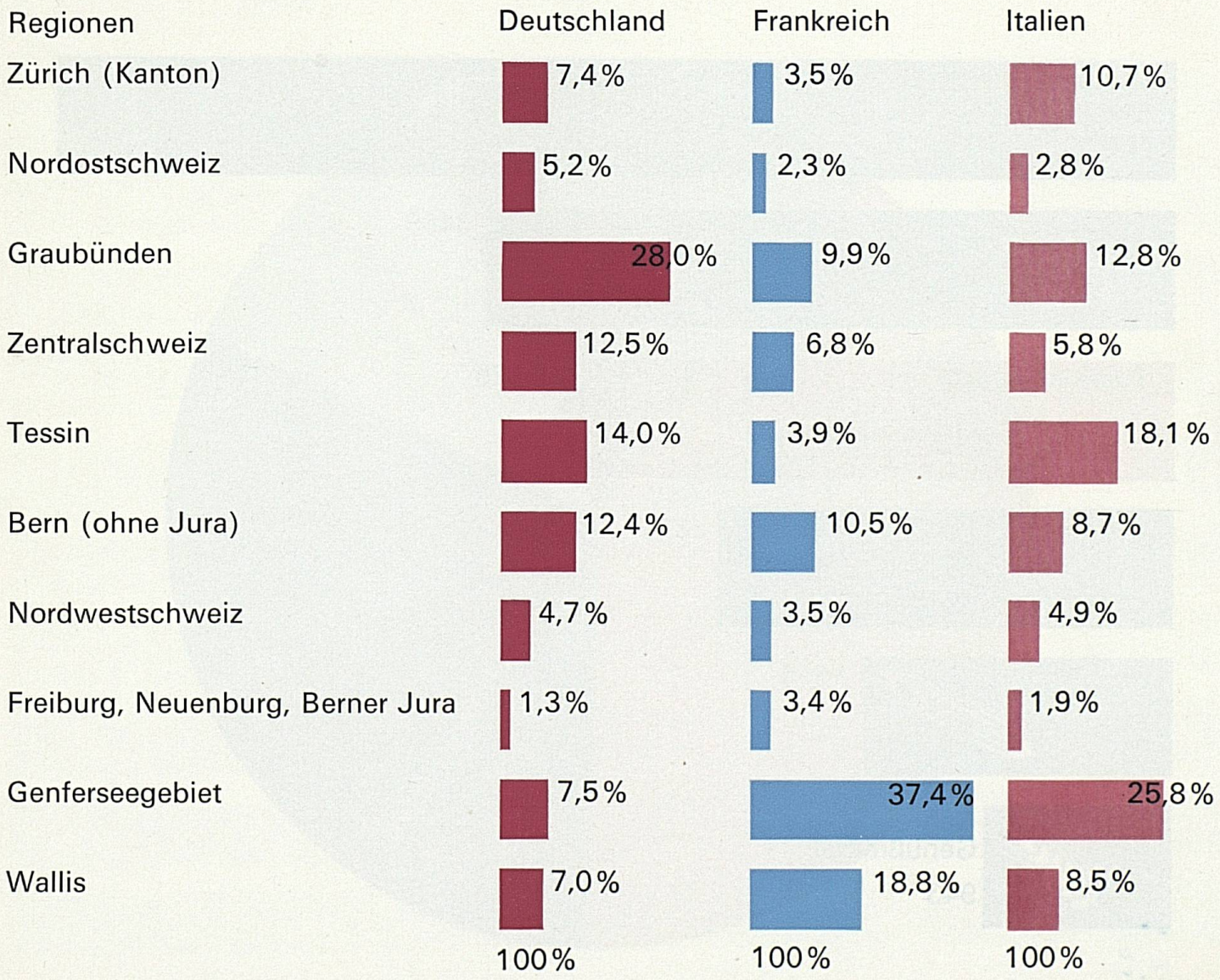

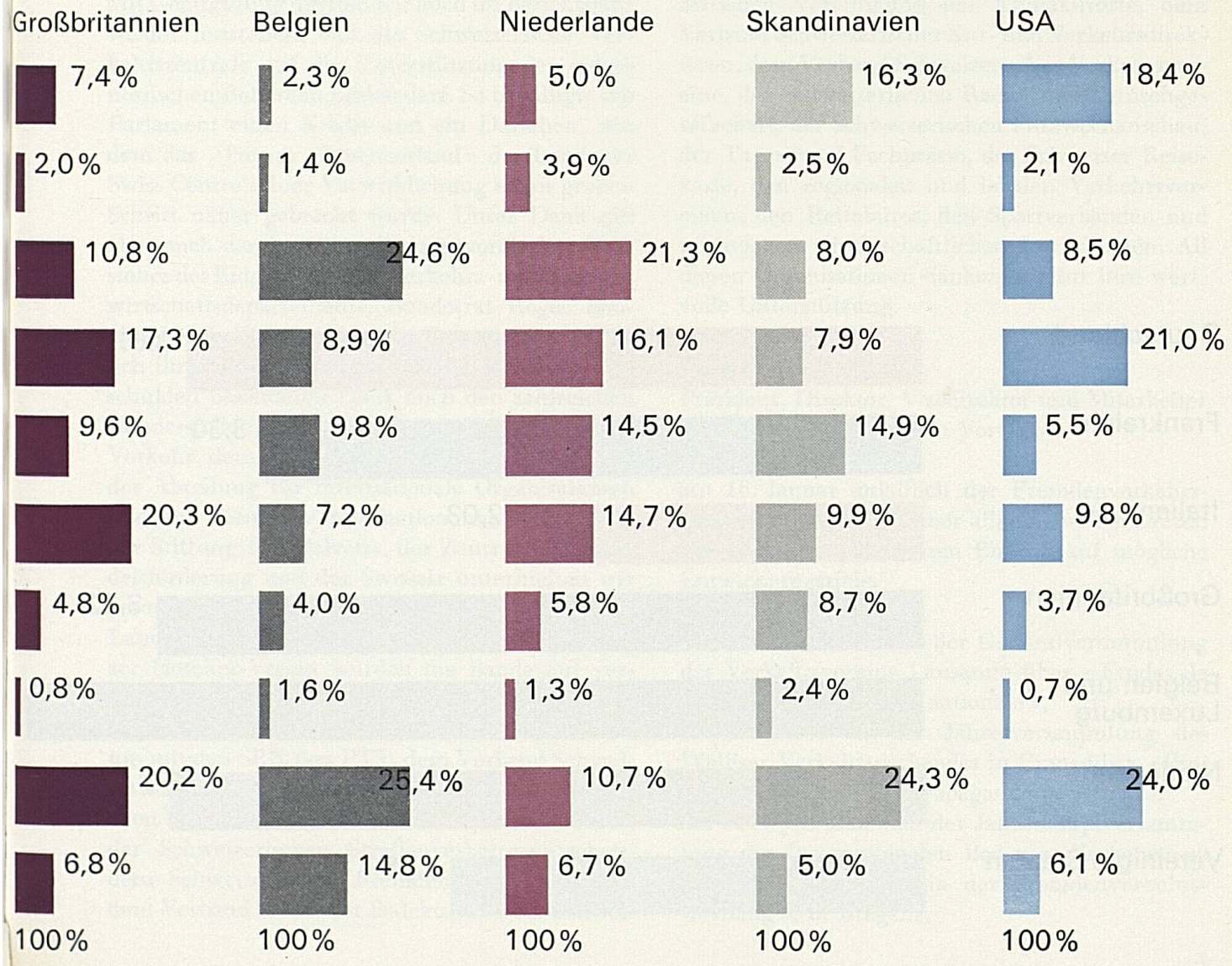
Großbritannien
Belgien
Niederlande
Skandinavien
USA
7,4 %
2,3 %
5,0 %
16,3 %
18,4 %
2,0 %
1,4 %
3,9 %
2,5 %
2,1 %
10,8 %
24,6 %
21,3 %
8,0 %
8,5 %
17,3 %
8,9 %
16,1 %
7,9 %
21,0 %
9,6 %
9,8 %
14,5 %
14,9 %
5,5 %
20,3 %
7,2 %
14,7 %
9,9 %
9,8 %
4,8 %
4,0 %
5,8 %
8,7 %
3,7 %
0,8 %
1,6 %
1,3 %
2,4 %
0,7 %
20,2 %
25,4 %
10,7 %
24,3 %
24,0 %
6,8 %
14,8 %
6,7 %
5,0 %
6,1 %
100 %
100 %
100 %
100 %
100 %

Vergleich der durchschnittlichen
Anzahl Übernachtungen der Touristen
aus sieben Herkunftsländern