

Zeitschrift: Mitteilungen des Statistischen Bureaus des Kantons Bern
Herausgeber: Statistisches Bureau des Kantons Bern
Band: - (1964)
Heft: 47

Artikel: Repräsentative Staatssteuerstatistik 1962 = Statistique représentative de l'impôt d'Etat pour 1962, établie par sondages
Autor: [s.n.]
Anhang: Anhangtabellen = Tableaux
DOI: <https://doi.org/10.5169/seals-850390>

Nutzungsbedingungen

Die ETH-Bibliothek ist die Anbieterin der digitalisierten Zeitschriften auf E-Periodica. Sie besitzt keine Urheberrechte an den Zeitschriften und ist nicht verantwortlich für deren Inhalte. Die Rechte liegen in der Regel bei den Herausgebern beziehungsweise den externen Rechteinhabern. Das Veröffentlichen von Bildern in Print- und Online-Publikationen sowie auf Social Media-Kanälen oder Webseiten ist nur mit vorheriger Genehmigung der Rechteinhaber erlaubt. [Mehr erfahren](#)

Conditions d'utilisation

L'ETH Library est le fournisseur des revues numérisées. Elle ne détient aucun droit d'auteur sur les revues et n'est pas responsable de leur contenu. En règle générale, les droits sont détenus par les éditeurs ou les détenteurs de droits externes. La reproduction d'images dans des publications imprimées ou en ligne ainsi que sur des canaux de médias sociaux ou des sites web n'est autorisée qu'avec l'accord préalable des détenteurs des droits. [En savoir plus](#)

Terms of use

The ETH Library is the provider of the digitised journals. It does not own any copyrights to the journals and is not responsible for their content. The rights usually lie with the publishers or the external rights holders. Publishing images in print and online publications, as well as on social media channels or websites, is only permitted with the prior consent of the rights holders. [Find out more](#)

Download PDF: 13.04.2026

ETH-Bibliothek Zürich, E-Periodica, <https://www.e-periodica.ch>

ANHANGTABELLEN

TABLEAUX

Erhebungsblatt der repräsentativen Staatssteuer-Statistik 1962

Gemeinde: _____

Nummer der Steuererklärung
 Jahrgang des Pflichtigen (z. B. 96)
 Zivilstand: 1 = ledig, 2 = verh., 3 = verw., 4 = gesch.

Hauptberuf:

- 1 = Landwirte, Pächter landw. Heimwesen 1
- 2 = übrige Selbständige aller Art 2
- 3 = Unselbständige in der Landwirtschaft 3
- 4 = übrige Unselbständige aller Art 4
- 5 = Pensionierte, Rentner, Privatiers 5

Einkommen 1959 und 1960 (in 100 Franken)	Ziffer der St.-E.	in 100 Franken je 2 Jahre addiert
Selbständiges Einkommen aus Handel, Gewerbe, Industrie usw.	1 u. 5	<input type="text"/>
Selbständiges Einkommen aus Land- und Forstwirtschaft	2	<input type="text"/>
Unselbständiger Bar- und Naturallohn	3a+b	<input type="text"/>
Pensionen, Ruhegehalt, AHV-Renten	7a+b	<input type="text"/>
Einkommen der Ehefrau, selbständig	8a	<input type="text"/>
Einkommen der Ehefrau, unselbständig	8b	<input type="text"/>
Ertrag aus Grundeigentum	10	<input type="text"/>
Ertrag aus Wertschriften	11b	<input type="text"/>
Total Einkommen	15	<input type="text"/>

Schuldzinsen	16a	<input type="text"/>
Unkosten für Gebäude	17a	<input type="text"/>
Ordentliche Gewinnungskosten für Unselbständige	17b	<input type="text"/>
Außerordentliche Gewinnungskosten für Unselbständige	17c	<input type="text"/>
Reines Einkommen beider Jahre zusammen	21a	<input type="text"/>

		in 100 Franken je 1 Jahr
Familienabzug (Verheiratete, Geschiedene, Verwitwete usw.)	22b od. c	<input type="text"/>
Kinderabzüge zu Fr. 500.- oder 600.-, Total für 1 Jahr	22d	<input type="text"/>
Zusätzliche Kinderabzüge bei auswärtiger Ausbildung	22e	<input type="text"/>
Abzug für Unterstützte	22f	<input type="text"/>
Beiträge an Pensionskassen	22g	<input type="text"/>
Beiträge an Versicherungskassen	24b	<input type="text"/>
Alters- oder Gebrechlichenabzug	25	<input type="text"/>
Steuerbares Einkommen	25	<input type="text"/>
Einkommensteuerbetrag à 2,1 Anlage in Franken		in Fr. <input type="text"/>

Vermögen am 1. 1. 1961 (in Tausendern)	Ziffer der St.-E.	in 1000 Franken
Grundeigentum (gesamtes)	26	<input type="text"/>
Wertschriften	28	<input type="text"/>
Total Aktiven	35	<input type="text"/>
Gesamtes Reinvermögen	37	<input type="text"/>
Kindervermögen je bis Fr. 3000.-	38a	<input type="text"/>
Je Kind Fr. 1000.-	38b	<input type="text"/>
Kleinrentnerabzüge Fr. 10 000.-	38c	<input type="text"/>
Zusätzlicher Kleinrentnerabzug	38d	<input type="text"/>
Steuerbares Reinvermögen	40	<input type="text"/>

Vermögenssteuerbetrag à 2,1 Anlage in Franken in Fr.
Einkommensteuer- und Vermögenssteuerbeträge zus. in Franken in Fr.

Feuille d'enquête concernant la statistique représentative des impôts d'Etat 1962

Commune:

Numéro de la déclaration d'impôt
 Année de naissance du contribuable (par ex. 96)
 Etat civil: 1 = célibataire, 2 = marié, 3 = veuf, 4 = divorcé

Profession principale:

1 = Agriculteurs, fermiers 1
 2 = Autres indépendants de toutes sortes 2
 3 = Dépendants dans l'agriculture 3
 4 = Autres dépendants de toutes sortes 4
 5 = Retraités, rentiers 5

Revenu 1959 et 1960 (en 100 francs)

Chiffre de la décl.

en 100 francs pour 2 ans additionnés

Revenu du commerce, de l'artisanat et de l'ind., réal. à titre indép. **1 et 5**
 Revenu agricole et forestier, réalisé à titre indépendant **2**
 Traitement en espèces et en nature, réalisé à titre dépendant **3a + b**
 Pensions, retraites, rentes AVS **7a + b**
 Revenu de la femme, de profession indépendante **8a**
 Revenu de la femme, de profession dépendante **8b**
 Rendement de la fortune immobilière **10**
 Rendement provenant de titres **11b**
 Total du revenu **15**

Intérêts passifs **16a**
 Dépenses pour bâtiments **17a**
 Frais ordinaires d'obtention du revenu pour personne salariée **17b**
 Frais extraordinaires d'obtention du revenu p. personne salariée **17c**
 Revenu net des deux années ensemble **21a**

en 100 francs pour 1 an

Déduction familiale pour contribuable marié, veuf, divorcé, etc. **22b ou c**
 Déductions pour enfants de fr. 500.— ou 600.—, total p. une année **22d**
 Déductions suppl. pour enfants recevant l'instruction au dehors
 Déduction pour personnes secourues **22e**
 Contributions versées à des caisses de retraite **22f**
 Cotisations à des caisses d'assurance **22g**
 Déduction pour raison d'âge ou d'infirmité **24b**
 Revenu imposable **25**

Montant de l'impôt sur le revenu, selon une quotité de 2,1 (en fr.)

en fr.

Fortune au 1. 1. 1961 (en mille francs)

en 1000 francs

Biens fonciers (total) **26**
 Titres **28**
 Total de l'actif **35**
 Fortune nette totale **37**
 Fortune des enfants jusqu'à concurrence de fr. 3000.— par enfant **38a**
 Fr. 1000.— par enfant à charge **38b**
 Déductions pour petits rentiers, fr. 10 000.— **38c**
 Déduction supplémentaire pour petits rentiers **38d**
 Fortune nette imposable **40**

Montant de l'impôt sur la fortune, selon une quotité de 2,1 (en fr.)

en fr.

Montant de l'impôt sur le revenu et sur la fortune, total en francs

en fr.

Stufen des Reineinkommens

Classes du revenu net

Tab. 1 - 15

REINEINKOMMENSTUFEN

Anzahl Steuerpflichtige, Reineinkommen, steuerbares Einkommen und Einkommensteuerbetrag nach Stufen des Reineinkommens.

CLASSES DU REVENU NET

Nombre des contribuables, revenu net, revenu imposable et montant de l'impôt sur le revenu selon les classes du revenu net.

Stufen des reinen Einkommens (Durchschnitt 1959/60) Classes du revenu net (moyenne 1959/60)	Pflichtige Contribuables	Reineinkommen Revenu net	Steuerbares Einkommen Revenu imposable	Einkommensteuerbetrag Montant de l'impôt sur le revenu
(0)	(1)	(2)	(3)	(4)
Fr.	Absolute Zahlen - Chiffres absolus			
		1000 Fr.	1000 Fr.	Fr.
0 - 1'999	35'100	34'282	740	30'440
2'000 - 4'999	95'020	330'369	130'806	5'972'740
5'000 - 7'999	92'760	598'743	328'142	16'368'060
8'000 - 14'999	104'600	1'115'403	733'322	42'220'820
15'000 - 24'999	27'660	515'202	399'204	28'453'980
25'000 - 49'999	8'471	280'681	245'437	20'563'722
50'000 - 99'999	2'265	150'799	141'639	14'063'333
100'000 +	746	148'059	145'157	15'241'668
Total	366'622	3'173'538	2'124'447	142'914'763
0 - 7'999	222'880	963'394	459'688	22'371'240
8'000 - 49'999	140'731	1'911'286	1'377'963	91'238'522
50'000 +	3'011	298'858	286'796	29'305'001
	Prozentzahlen - Chiffres en pourcents			
0 - 1'999	9,6	1,1	0,03	0,02
2'000 - 4'999	25,9	10,4	6,16	4,18
5'000 - 7'999	25,3	18,9	15,45	11,45
8'000 - 14'999	28,6	35,1	34,52	29,55
15'000 - 24'999	7,5	16,2	18,79	19,91
25'000 - 49'999	2,3	8,9	11,55	14,39
50'000 - 99'999	0,6	4,7	6,67	9,84
100'000 +	0,2	4,7	6,83	10,66
Total	100,0	100,0	100,00	100,00
0 - 7'999	60,8	30,4	21,6	15,7
8'000 - 49'999	38,4	60,2	64,9	63,8
50'000 +	0,8	9,4	13,5	20,5

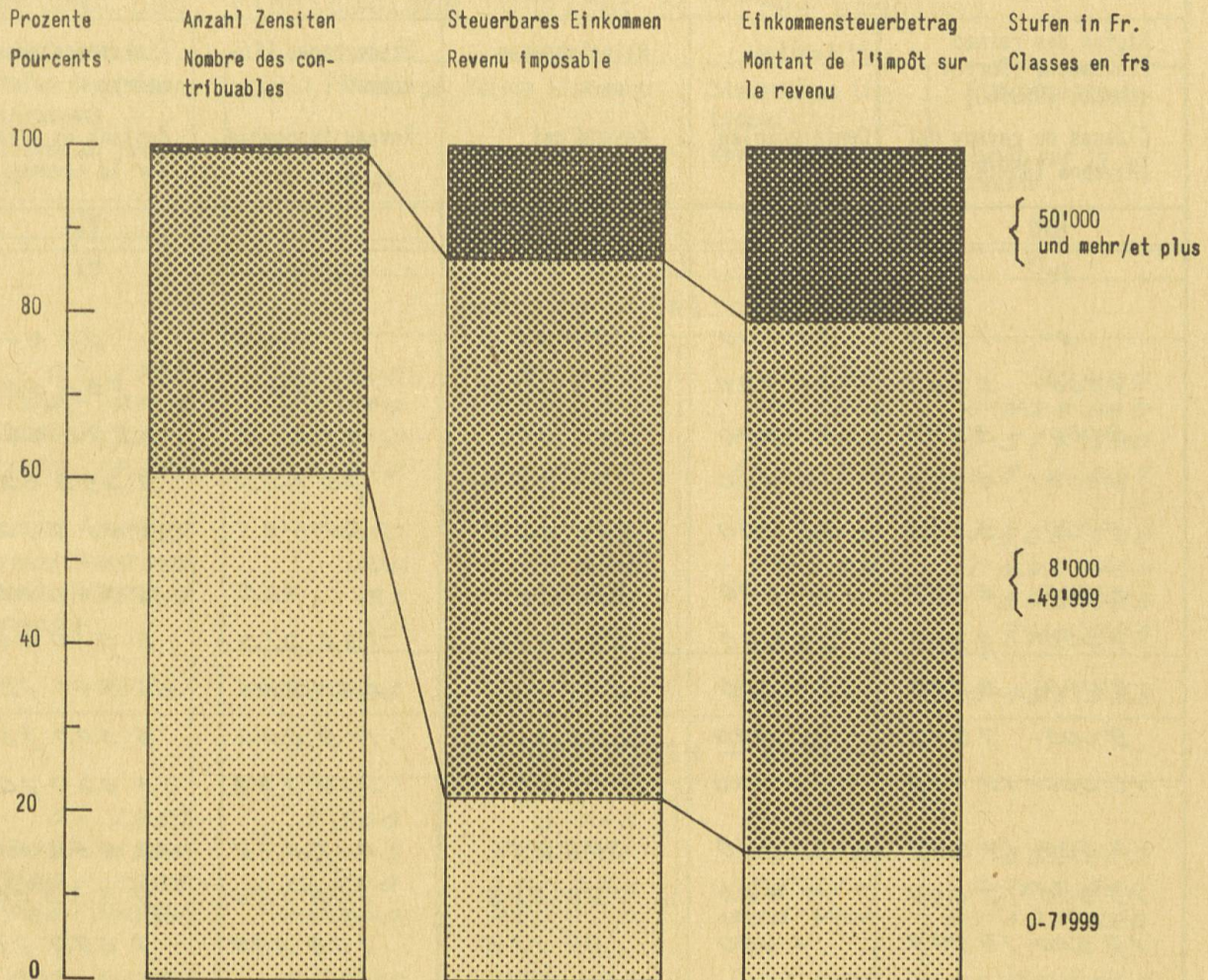
EINKOMMENSTRUKTUR

Anzahl Zensiten, steuerbares Einkommen und Einkommensteuerbetrag nach Stufen des Reineinkommens.

STRUCTURE DU REVENU

Nombre des contribuables, revenu imposable et montant de l'impôt sur le revenu selon les classes du revenu net.

Prozentanteile - Répartition en pourcents:



50'000 +	0,8%	13,5%	20,5%
8'000 - 49'999	38,4%	64,9%	63,8%
0 - 7'999	60,8%	21,6%	15,7%

REINEINKOMMENSTUFEN

Anzahl Steuerpflichtige, Reineinkommen, steuerbares Einkommen und Einkommensteuerbetrag nach Stufen des Reineinkommens.

CLASSES DU REVENU NET

Nombre des contribuables, revenu net, revenu imposable et montant de l'impôt sur le revenu selon les classes du revenu net.

Stufen des reinen Einkommens (Durchschnitt 1959/60) Classes du revenu net (Moyenne 1959/60)	Pflichtige Contribuables	Reineinkommen Revenu net	Steuerbares Einkommen Revenu imposable	Einkommensteuerbetrag Montant de l'impôt sur le revenu
(0)	(1)	(2)	(3)	(4)
Fr.		1000 Fr.	1000 Fr.	Fr.
0- 1999	35'100	34'282	740	30'440
2000- 2999	31'920	78'515	17'364	753'500
3000- 3999	30'400	105'801	42'812	1'926'620
4000- 4999	32'700	146'053	70'630	3'292'620
5000- 5999	31'300	171'229	89'468	4'315'720
6000- 6999	31'500	203'864	111'462	5'541'660
7000- 7999	29'960	223'650	127'212	6'510'680
8000- 8999	25'660	217'357	131'306	6'941'720
9000- 9999	20'420	193'378	119'600	6'500'760
10'000- 12'499	37'160	413'690	274'742	15'824'700
12'500- 14'999	21'360	290'978	207'674	12'953'640
15'000- 17'499	11'840	190'866	142'120	9'535'660
17'500- 19'999	7'480	139'116	108'032	7'699'760
20'000- 24'999	8'340	185'220	149'052	11'218'560
25'000- 29'999	3'598	97'908	82'724	6'597'905
30'000- 39'999	3'292	112'495	98'896	8'279'722
40'000- 49'999	1'581	70'278	63'817	5'686'095
50'000- 74'999	1'699	102'085	95'193	9'245'046
75'000- 99'999	566	48'715	46'446	4'818'287
100'000- 149'999	409	48'758	47'155	4'951'396
150'000- 199'999	153	25'994	25'379	2'664'852
200'000- 299'999	109	26'467	26'063	2'736'606
300'000- 399'999	35	11'960	11'820	1'241'117
400'000- 499'999	16	7'217	7'161	751'929
500'000+	24	27'662	27'579	2'895'768
<i>Total</i>	366'622	3'173'538	2'124'447	142'914'763

EINKOMMENSTUFEN UND ZIVILSTAND

Anzahl Pflichtige, reines und steuerbares Einkommen, sowie Einkommensteuerbetrag nach Stufen des reinen Einkommens. (Gesamtergebnisse; absolute Zahlen)

CLASSES DU REVENU ET ETAT CIVIL

Nombre des contribuables, revenu net, revenu imposable et rendement de l'impôt sur le revenu d'après les classes du revenu net. (Indications totales; chiffres absolus)

Stufen des reinen Einkommens Classes du revenu net	Anzahl Pflichtige Nombre des contribuables	Reines Einkommen Revenu net	Steuerbares Einkommen Revenu imposable	Einkommensteuer Impôt sur le revenu
(0)	(1)	(2)	(3)	(4)
Fr.		1000 Fr.	1000 Fr.	Fr.
Ledige - Célibataires				
0 - 1999	25'440	22'827	740	30'440
2'000 - 4'999	61'480	208'805	96'524	4'428'380
5'000 - 7'999	34'240	215'085	143'938	7'317'500
8'000 - 14'999	15'400	153'890	116'820	6'816'660
15'000 - 24'999	1'400	25'266	21'612	1'569'960
25'000 - 49'999	404	13'230	12'253	1'034'484
50'000 - 99'999	87	5'703	5'513	549'055
100'000+	25	7'184	7'131	748'783
<i>Total</i>	138'476	651'990	404'531	22'495'262
Verheiratete - Mariés				
0 - 1999	2'800	3'066	-	-
2'000 - 4'999	19'780	75'811	19'112	856'600
5'000 - 7'999	51'820	341'274	157'614	7'709'900
8'000 - 14'999	85'340	921'710	586'498	33'639'020
15'000 - 24'999	25'440	474'790	364'496	25'924'520
25'000 - 49'999	7'626	252'372	219'187	18'335'549
50'000 - 99'999	2'027	135'026	126'405	12'544'173
100'000+	660	127'362	124'650	13'088'318
<i>Total</i>	195'493	2'331'411	1'597'962	112'098'080
Verwitwete und Geschiedene Veufs et divorcés				
0 - 1999	6'860	8'389	-	-
2'000 - 4'999	13'760	45'753	15'170	687'760
5'000 - 7'999	6'700	42'384	26'590	1'340'660
8'000 - 14'999	3'860	39'804	30'004	1'765'140
15'000 - 24'999	820	15'146	13'096	959'500
25'000 - 49'999	441	15'079	13'996	1'193'689
50'000 - 99'999	151	10'070	9'721	970'105
100'000+	61	13'512	13'377	1'404'567
<i>Total</i>	32'653	190'137	121'954	8'321'421

EINKOMMENSTUFEN UND ZIVILSTAND

Anzahl Pflichtige, reines und steuerbares Einkommen, sowie Einkommensteuerbetrag nach Stufen des reinen Einkommens. (Gesamtergebnisse; Prozentverteilung)

CLASSES DU REVENU ET ETAT CIVIL

Nombre des contribuables, revenu net, revenu imposable et rendement de l'impôt sur le revenu d'après les classes du revenu net. (Indications totales; répartition en pourcents)

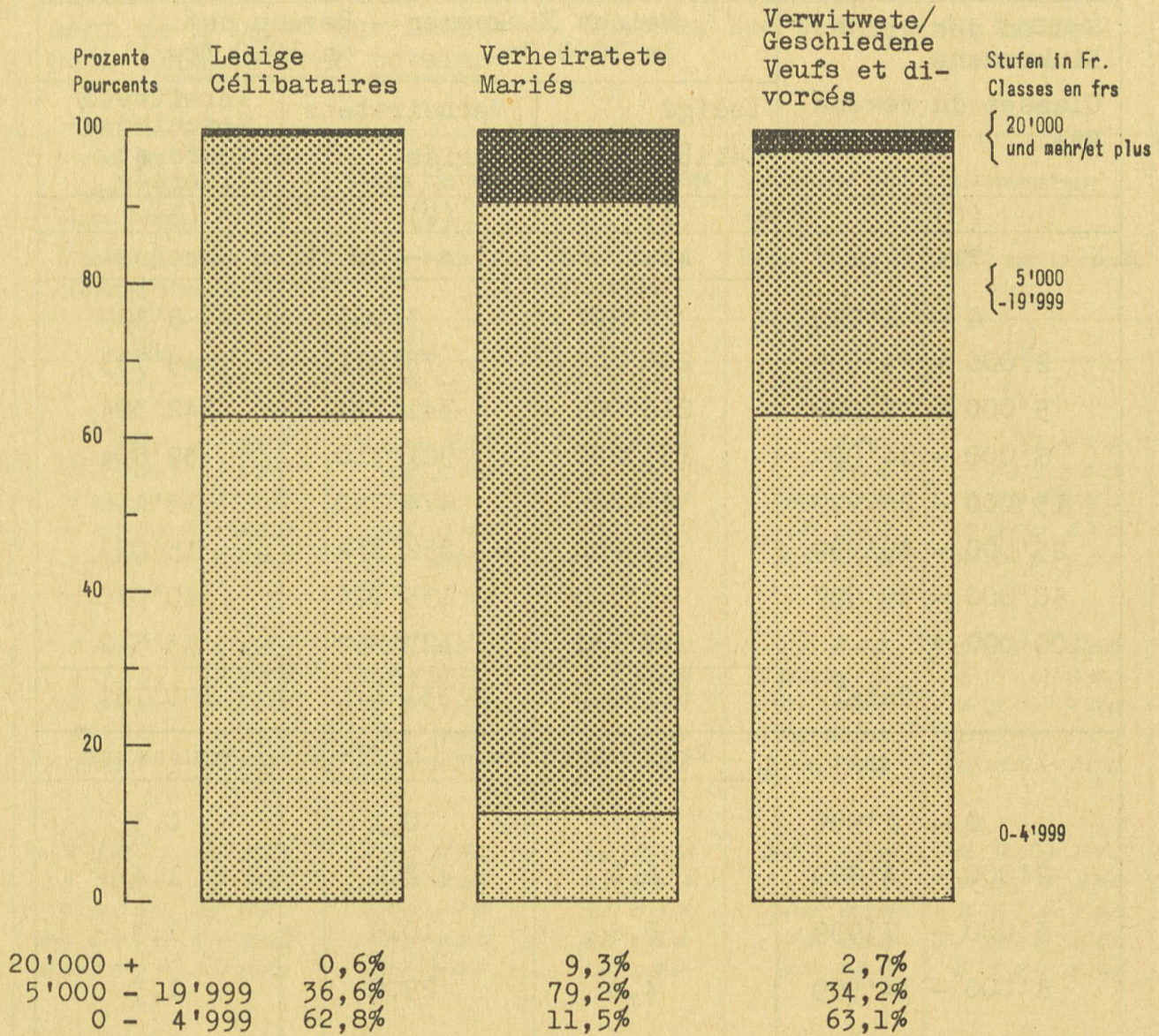
Stufen des reinen Einkommens Classes du revenu net	Anzahl Pflichtige Nombre des contribuables	Reines Einkommen Revenu net	Steuerbares Einkommen Revenu imposable	Einkommensteuer Impôt sur le revenu
(0)	(1)	(2)	(3)	(4)
Fr.		1000 Fr.	1000 Fr.	Fr.
Ledige - Célibataires				
0 - 1999	18,4	3,5	0,2	0,1
2000 - 4999	44,4	32,0	23,9	19,7
5000 - 7999	24,7	33,0	35,5	32,6
8000 - 14999	11,1	23,6	28,9	30,3
15000 - 24999	1,0	3,9	5,3	7,0
25000 - 49999	0,3	2,0	3,0	4,6
50000 - 99999	0,1	0,9	1,4	2,4
100000 +	0,0	1,1	1,8	3,3
<i>Total</i>	<i>100,0</i>	<i>100,0</i>	<i>100,0</i>	<i>100,0</i>
Verheiratete - Mariés				
0 - 1999	1,4	0,1	-	-
2000 - 4999	10,1	3,3	1,2	0,8
5000 - 7999	26,5	14,7	9,9	6,9
8000 - 14999	43,8	39,6	36,7	30,0
15000 - 24999	13,0	20,4	22,8	23,1
25000 - 49999	3,9	10,8	13,7	16,3
50000 - 99999	1,0	5,6	7,9	11,2
100000 +	0,3	5,5	7,8	11,7
<i>Total</i>	<i>100,0</i>	<i>100,0</i>	<i>100,0</i>	<i>100,0</i>
Verwitwete und Geschiedene Veufs et divorcés				
0 - 1999	21,0	4,4	-	-
2000 - 4999	42,1	24,1	12,4	8,3
5000 - 7999	20,5	22,3	21,8	16,1
8000 - 14999	11,8	20,9	24,6	21,2
15000 - 24999	2,5	8,0	10,7	11,5
25000 - 49999	1,4	7,9	11,5	14,3
50000 - 99999	0,5	5,3	8,0	11,7
100000 +	0,2	7,1	11,0	16,9
<i>Total</i>	<i>100,0</i>	<i>100,0</i>	<i>100,0</i>	<i>100,0</i>

ZENSITEN NACH STUFEN DES REINEINKOMMENS UND
ZIVILSTAND

Prozentanteile

CONTRIBUABLES D'APRES LES CLASSES DU REVENU
NET ET DE L'ETAT CIVIL

Répartition en pourcents



REINEINKOMMEN NACH ZIVILSTANDReines Einkommen nach Stufen des Reineinkommens und Zivilstand
(Gesamtergebnisse)REVENU NET D'APRES L'ETAT CIVILRevenu net d'après les classes du revenu net et de l'état
civil (Indications totales)

Stufen des reinen Einkommens Classes du revenu net	Reines Einkommen - Revenu net in 1000 Fr. en 1000 frs		
	Ledige Célibataires	Verheiratete Mariés	Verwitwete/ Geschiedene Veufs et divorcés
(0)	(1)	(2)	(3)
Fr.	Absolute Zahlen - Chiffres absolus		
0 - 1'999	22'827	3'066	8'389
2'000 - 4'999	208'805	75'811	45'753
5'000 - 7'999	215'085	341'274	42'384
8'000 - 14'999	153'890	921'710	39'804
15'000 - 24'999	25'266	474'790	15'146
25'000 - 49'999	13'230	252'372	15'079
50'000 - 99'999	5'703	135'026	10'070
100'000 +	7'184	127'362	13'512
Total	651'990	2'331'411	190'137
	Prozentzahlen - Chiffres en pourcents		
0 - 1'999	0,7	0,1	0,3
2'000 - 4'999	6,6	2,4	1,4
5'000 - 7'999	6,8	10,8	1,3
8'000 - 14'999	4,8	29,0	1,3
15'000 - 24'999	0,8	14,9	0,5
25'000 - 49'999	0,4	8,0	0,5
50'000 - 99'999	0,2	4,3	0,3
100'000 +	0,2	4,0	0,4
Total	20,5	73,5	6,0
0 - 7'999	14,1	13,3	3,0
8'000 - 49'999	6,0	51,9	2,3
50'000 +	0,4	8,3	0,7

WIRKSAME ABZÜGE NACH REINEINKOMMENSTUFEN

Reines Einkommen, wirksame Abzüge, steuerbares Einkommen und Einkommensteuerbetrag nach Stufen des reinen Einkommens.

Gesamtergebnisse

DEDUCTIONS EFFECTIVES D'APRES LES CLASSES DU REVENU NET

Revenu net, déductions effectives, revenu imposable et rendement de l'impôt sur le revenu d'après les classes du revenu net. (Indications totales)

Stufen des reinen Einkommens (Durchschnitt eines Jahres) Classes du revenu net (Moyenne d'une année)	Reines Einkommen Revenu net	Wirksame Abzüge Déductions effectives	Steuerbares Einkommen Revenu imposable	Einkommensteuer Impôt sur le revenu
(0)	(1)	(2)	(3)	(4)
Fr.	1000 Fr.	1000 Fr.	1000 Fr.	Fr.
0 - 1'999	34'282	33'542	740	30'440
2'000 - 2'999	78'515	61'151	17'364	7'53'500
3'000 - 3'999	105'801	62'989	42'812	1'926'620
4'000 - 4'999	146'053	75'423	70'630	3'292'620
5'000 - 5'999	171'229	81'761	89'468	4'315'720
6'000 - 6'999	203'864	92'402	111'462	5'541'660
7'000 - 7'999	223'650	96'438	127'212	6'510'680
8'000 - 8'999	217'357	86'051	131'306	6'941'720
9'000 - 9'999	193'378	73'778	119'600	6'500'760
10'000 - 12'499	413'690	138'948	274'742	15'824'700
12'500 - 14'999	290'978	83'304	207'674	12'953'640
15'000 - 17'499	190'866	48'746	142'120	9'535'660
17'500 - 19'999	139'116	31'084	108'032	7'699'760
20'000 - 24'999	185'220	36'168	149'052	11'218'560
25'000 - 29'999	97'908	15'184	82'724	6'597'905
30'000 - 39'999	112'495	13'599	98'896	8'279'722
40'000 - 49'999	70'278	6'461	63'817	5'686'095
50'000 - 74'999	102'085	6'892	95'193	9'245'046
75'000 - 99'999	48'715	2'269	46'446	4'818'287
100'000 - 149'999	48'758	1'603	47'155	4'951'396
150'000 - 199'999	25'994	615	25'379	2'664'852
200'000 - 299'999	26'467	404	26'063	2'736'606
300'000 - 399'999	11'960	140	11'820	1'241'117
400'000 - 499'999	7'217	56	7'161	751'929
500'000+	27'662	83	27'579	2'895'768
<i>Total</i>	3'173'538	1'049'091	2'124'447	142'914'763

WIRKSAME ABZÜGE NACH REINEINKOMMENSTUFEN

Reines Einkommen, wirksame Abzüge, steuerbares Einkommen und Einkommensteuerbetrag nach Stufen des reinen Einkommens.

DEDUCTIONS EFFECTIVES D'APRES LES CLASSES DU REVENU NET

Revenu net, déductions effectives, revenu imposable et rendement de l'impôt sur le revenu d'après les classes du revenu net.

Stufen des reinen Einkommens (Durchschnitt eines Jahres) Classes du revenu net (Moyenne d'une année)	Reines Einkommen Revenu net	Wirksame Abzüge Déductions effectives	Steuerbares Einkommen Revenu imposable	Einkommensteuer Impôt sur le revenu
(0)	(1)	(2)	(3)	(4)
Ledige - Célibataires				
Fr.	1000 Fr.	1000 Fr.	1000 Fr.	Fr.
0 - 1999	22.827	22.087	740	30.440
2.000 - 2999	55.936	40.418	15.518	674.420
3.000 - 3999	69.827	36.543	33.284	1.505.840
4.000 - 4999	83.042	35.320	47.722	2.248.120
5.000 - 5999	78.953	28.763	50.190	2.462.240
6.000 - 6999	74.047	23.919	50.128	2.555.520
7.000 - 7999	62.085	18.465	43.620	2.299.740
8.000 - 8999	49.551	13.375	36.176	1.976.660
9.000 - 9999	31.624	8.056	23.568	1.329.800
10.000 - 12.499	46.860	10.480	36.380	2.173.200
12.500 - 14.999	25.855	5.159	20.696	1.337.000
15.000 - 17.499	10.221	1.691	8.530	593.020
17.500 - 19.999	8.470	1.242	7.228	526.640
20.000 - 24.999	6.575	721	5.854	450.300
25.000 - 29.999	4.903	442	4.461	360.583
30.000 - 39.999	5.559	375	5.184	439.278
40.000 - 49.999	2.767	159	2.608	234.623
50.000 - 74.999	4.023	146	3.877	379.386
75.000 - 99.999	1.680	44	1.636	169.669
100.000 - 149.999	1.489	26	1.463	153.660
150.000 - 199.999	160	3	157	16.475
200.000 - 299.999	1.438	14	1.424	149.521
300.000 - 399.999	666	6	660	69.301
400.000 - 499.999	-	-	-	-
500.000 +	3.432	5	3.427	359.826
Total	651.990	247.459	404.531	22.495.262

WIRKSAME ABZÜGE NACH REINEINKOMMENSTUFEN

Reines Einkommen, wirksame Abzüge, steuerbares Einkommen und Einkommensteuerbetrag nach Stufen des reinen Einkommens.

DEDUCTIONS EFFECTIVES D'APRES LES CLASSES DU REVENU NET

Revenu net, déductions effectives, revenu imposable et rendement de l'impôt sur le revenu d'après les classes du revenu net.

Stufen des reinen Einkommens (Durchschnitt eines Jahres) Classes du revenu net (Moyenne d'une année)	Reines Einkommen Revenu net	Wirksame Abzüge Déductions effectives	Steuerbares Einkommen Revenu imposable	Einkommensteuer Impôt sur le revenu
(0)	(1)	(2)	(3)	(4)
Fr.	Verheiratete - Mariés			
	1000 Fr.	1000 Fr.	1000 Fr.	Fr.
0 - 1'999	3'066	3'066	-	-
2'000 - 2'999	9'183	8'875	308	13'080
3'000 - 3'999	20'665	16'471	4'194	183'880
4'000 - 4'999	45'963	31'353	14'610	659'640
5'000 - 5'999	77'558	46'734	30'824	1'444'940
6'000 - 6'999	116'457	63'553	52'904	2'562'100
7'000 - 7'999	147'259	73'373	73'886	3'702'860
8'000 - 8'999	156'718	69'586	87'132	4'527'460
9'000 - 9'999	154'543	63'821	90'722	4'871'240
10'000 - 12'499	353'813	125'475	228'338	13'052'600
12'500 - 14'999	256'635	76'329	180'306	11'187'720
15'000 - 17'499	175'596	46'214	129'382	8'651'040
17'500 - 19'999	125'459	29'171	96'288	6'843'060
20'000 - 24'999	173'735	34'909	138'826	10'430'420
25'000 - 29'999	88'370	14'339	74'031	5'894'420
30'000 - 39'999	101'157	12'807	88'350	7'386'669
40'000 - 49'999	62'846	6'039	56'807	5'054'460
50'000 - 74'999	91'551	6'497	85'054	8'254'346
75'000 - 99'999	43'476	2'125	41'351	4'289'827
100'000 - 149'999	43'211	1'501	41'710	4'379'639
150'000 - 199'999	24'490	597	23'893	2'508'883
200'000 - 299'999	21'925	363	21'562	2'263'944
300'000 - 399'999	10'265	128	10'137	1'064'412
400'000 - 499'999	6'782	54	6'728	706'506
500'000 +	20'688	69	20'619	2'164'934
Total	2'331'411	733'449	1'597'962	112'098'080

WIRKSAME ABZÜGE NACH REINEINKOMMENSTUFEN

Reines Einkommen, wirksame Abzüge, steuerbares Einkommen und Einkommensteuerbetrag nach Stufen des reinen Einkommens.

DEDUCTIONS EFFECTIVES D'APRES LES CLASSES DU REVENU NET

Revenu net, déductions effectives, revenu imposable et rendement de l'impôt sur le revenu d'après les classes du revenu net.

Stufen des reinen Einkommens (Durchschnitt eines Jahres) Classes du revenu net (Moyenne d'une année)	Reines Einkommen Revenu net	Wirksame Abzüge Déductions effectives	Steuerbares Einkommen Revenu imposable	Einkommensteuer Impôt sur le revenu
(0)	(1)	(2)	(3)	(4)
Fr.	Verwitwete und Geschiedene Veufs et divorcés			
	1000 Fr.	1000 Fr.	1000 Fr.	Fr.
0 - 1999	8'389	8'389	-	-
2'000 - 2'999	13'396	11'858	1'538	66'000
3'000 - 3'999	15'309	9'975	5'334	236'900
4'000 - 4'999	17'048	8'750	8'298	384'860
5'000 - 5'999	14'718	6'264	8'454	408'540
6'000 - 6'999	13'360	4'930	8'430	424'040
7'000 - 7'999	14'306	4'600	9'706	508'080
8'000 - 8'999	11'088	3'090	7'998	437'600
9'000 - 9'999	7'211	1'901	5'310	299'720
10'000 - 12'499	13'017	2'993	10'024	598'900
12'500 - 14'999	8'488	1'816	6'672	428'920
15'000 - 17'499	5'049	841	4'208	291'600
17'500 - 19'999	5'187	671	4'516	330'060
20'000 - 24'999	4'910	538	4'372	337'840
25'000 - 29'999	4'635	403	4'232	342'902
30'000 - 39'999	5'779	417	5'362	453'775
40'000 - 49'999	4'665	263	4'402	397'012
50'000 - 74'999	6'511	249	6'262	611'314
75'000 - 99'999	3'559	100	3'459	358'791
100'000 - 149'999	4'058	76	3'982	418'097
150'000 - 199'999	1'344	15	1'329	139'494
200'000 - 299'999	3'104	27	3'077	323'141
300'000 - 399'999	1'029	6	1'023	107'404
400'000 - 499'999	435	2	433	45'423
500'000 +	3'542	9	3'533	371'008
<i>Total</i>	190'137	68'183	121'954	8'321'421

SOZIAL- UND VERSICHERUNGSABZÜGE

Gesamtergebnisse für den Kanton

DEDUCTIONS SOCIALES ET DEDUCTIONS POUR DES CAISSES D'ASSURANCES

Indications totales pour le canton

Stufen des reinen Einkommens (Durchschnitt eines Jahres) Classes du revenu net (Moyenne d'une année)	Gesetzliche Abzüge laut Steuererklärung Ziffern 22 und 24 Déductions légales d'après déclaration d'impôt chiffres 22 et 24		
	Sozialabzüge Ziffern 22b-e und 24b Déductions sociales chiffres 22b-e et 24b	Versicherungsabzüge Ziffer 22 f und g Déductions pour des caisses d'assurances chiffre 22 f et g	Total
(0)	(1)	(2)	(3)
Fr.	1000 Fr.	1000 Fr.	1000 Fr.
0 - 1'999	63'718	1'016	64'734
2'000 - 2'999	59'384	2'366	61'750
3'000 - 3'999	58'412	3'914	62'326
4'000 - 4'999	67'826	6'510	74'336
5'000 - 5'999	71'040	9'528	80'568
6'000 - 6'999	77'868	13'446	91'314
7'000 - 7'999	78'442	16'836	95'278
8'000 - 8'999	68'222	16'764	84'986
9'000 - 9'999	56'636	16'338	72'974
10'000 - 12'499	105'062	32'372	137'434
12'500 - 14'999	60'810	21'682	82'492
15'000 - 17'499	35'038	13'268	48'306
17'500 - 19'999	21'874	8'938	30'812
20'000 - 24'999	25'626	10'246	35'872
25'000 - 29'999	10'722	4'327	15'049
30'000 - 39'999	9'876	3'596	13'472
40'000 - 49'999	4'801	1'602	6'403
50'000 - 74'999	5'235	1'591	6'826
75'000 - 99'999	1'751	496	2'247
100'000 - 149'999	1'220	366	1'586
150'000 - 199'999	468	141	609
200'000 - 299'999	322	78	400
300'000 - 399'999	113	26	139
400'000 - 499'999	44	11	55
500'000 +	67	16	83
Total	884'577	185'474	1'070'051

"
SOZIAL- UND VERSICHERUNGSABZÜGE NACH ZIVILSTAND

Ledige

DEDUCTIONS SOCIALES ET DEDUCTIONS POUR DES CAISSES D'ASSURANCES
D'APRES L'ETAT CIVIL

Célibataires

Stufen des reinen Einkommens (Durchschnitt eines Jahres) Classes du revenu net (Moyenne d'une année)	Gesetzliche Abzüge laut Steuererklärung Ziffern 22 und 24 Déductions légales d'après déclaration d'impôt chiffres 22 et 24		
	Sozialabzüge Ziffern 22b-e und 24b Déductions sociales chiffres 22b-e et 24b	Versicherungsabzüge Ziffer 22 f und g Déductions pour des caisses d'assurances chiffre 22 f et g	Total
(0)	(1)	(2)	(3)
Fr.	1000 Fr.	1000 Fr.	1000 Fr.
0 - 1'999	42'212	568	42'780
2'000 - 2'999	37'976	1'660	39'636
3'000 - 3'999	33'156	2'630	35'786
4'000 - 4'999	30'936	3'648	34'584
5'000 - 5'999	23'964	4'188	28'152
6'000 - 6'999	19'098	4'394	23'492
7'000 - 7'999	13'952	4'182	18'134
8'000 - 8'999	9'910	3'210	13'120
9'000 - 9'999	5'530	2'396	7'926
10'000 - 12'499	7'124	3'166	10'290
12'500 - 14'999	3'206	1'884	5'090
15'000 - 17'499	1'034	636	1'670
17'500 - 19'999	790	434	1'224
20'000 - 24'999	512	202	714
25'000 - 29'999	298	139	437
30'000 - 39'999	269	99	368
40'000 - 49'999	109	48	157
50'000 - 74'999	113	31	144
75'000 - 99'999	35	9	44
100'000 - 149'999	21	4	25
150'000 - 199'999	3	-	3
200'000 - 299'999	10	4	14
300'000 - 399'999	4	2	6
400'000 - 499'999	-	-	-
500'000 +	5	-	5
Total	230'267	33'534	263'801

SOZIAL- UND VERSICHERUNGSABZÜGE NACH ZIVILSTAND

Verheiratete

DEDUCTIONS SOCIALES ET DEDUCTIONS POUR DES CAISSES D'ASSURANCES
D'APRES L'ETAT CIVIL

Mariés

Stufen des reinen Einkommens (Durchschnitt eines Jahres) Classes du revenu net (Moyenne d'une année)	Gesetzliche Abzüge laut Steuererklärung Ziffern 22 und 24 Déductions légales d'après déclaration d'impôt chiffres 22 et 24		
	Sozialabzüge Ziffern 22b-e und 24b Déductions sociales chiffres 22b-e et 24b	Versicherungsabzüge Ziffer 22 f und g Déductions pour des caisses d'assurances chiffre 22 f et g	Total
(0)	(1)	(2)	(3)
Fr.	1000 Fr.	1000 Fr.	1000 Fr.
0 - 1'999	7'298	274	7'572
2'000 - 2'999	9'852	362	10'214
3'000 - 3'999	15'840	914	16'754
4'000 - 4'999	28'862	2'284	31'146
5'000 - 5'999	41'464	4'806	46'270
6'000 - 6'999	54'422	8'544	62'966
7'000 - 7'999	60'548	12'060	72'608
8'000 - 8'999	55'698	13'136	68'834
9'000 - 9'999	49'582	13'602	63'184
10'000 - 12'499	95'514	28'690	124'204
12'500 - 14'999	56'240	19'376	75'616
15'000 - 17'499	33'352	12'458	45'810
17'500 - 19'999	20'512	8'414	28'926
20'000 - 24'999	24'636	9'988	34'624
25'000 - 29'999	10'084	4'131	14'215
30'000 - 39'999	9'261	3'433	12'694
40'000 - 49'999	4'473	1'513	5'986
50'000 - 74'999	4'903	1'534	6'437
75'000 - 99'999	1'629	476	2'105
100'000 - 149'999	1'133	353	1'486
150'000 - 199'999	450	141	591
200'000 - 299'999	288	72	360
300'000 - 399'999	103	24	127
400'000 - 499'999	41	11	52
500'000 +	55	15	70
Total	586'240	146'611	732'851

" SOZIAL- UND VERSICHERUNGSABZÜGE NACH ZIVILSTAND

Verwitwete und Geschiedene

DEDUCTIONS SOCIALES ET DEDUCTIONS POUR DES CAISSES D'ASSURANCES
D'APRES L'ETAT CIVIL

Veufs et divorcés

Stufen des reinen Einkommens (Durchschnitt eines Jahres) Classes du revenu net (Moyenne d'une année)	Gesetzliche Abzüge laut Steuererklärung Ziffern 22 und 24 Déductions légales d'après déclaration d'impôt chiffres 22 et 24		
	Sozialabzüge Ziffern 22b-e und 24b Déductions sociales chiffres 22b-e et 24b	Versicherungsabzüge Ziffer 22 f und g Déductions pour des caisses d'assurances chiffre 22 f et g	Total
(0)	(1)	(2)	(3)
Fr.	1000 Fr.	1000 Fr.	1000 Fr.
0 - 1'999	14'208	174	14'382
2'000 - 2'999	11'556	344	11'900
3'000 - 3'999	9'416	370	9'786
4'000 - 4'999	8'028	578	8'606
5'000 - 5'999	5'612	534	6'146
6'000 - 6'999	4'348	508	4'856
7'000 - 7'999	3'942	594	4'536
8'000 - 8'999	2'614	418	3'032
9'000 - 9'999	1'524	340	1'864
10'000 - 12'499	2'424	516	2'940
12'500 - 14'999	1'364	422	1'786
15'000 - 17'499	652	174	826
17'500 - 19'999	572	90	662
20'000 - 24'999	478	56	534
25'000 - 29'999	340	57	397
30'000 - 39'999	346	64	410
40'000 - 49'999	219	41	260
50'000 - 74'999	219	26	245
75'000 - 99'999	87	11	98
100'000 - 149'999	66	9	75
150'000 - 199'999	15	-	15
200'000 - 299'999	24	2	26
300'000 - 399'999	6	0	6
400'000 - 499'999	3	-	3
500'000 +	7	1	8
Total	68'070	5'329	73'399

STUERBARES EINKOMMEN IN PROZENTEN DES REINEINKOMMENS

Total Kanton und nach Zivilstand.

REVENU IMPOSABLE EN POURCENTS DU REVENU NET

Total du canton et d'après l'état civil.

Stufen des reinen Einkommens (Durchschnitt eines Jahres) Classes du revenu net (Moyenne pour une année)	Steuerbares Einkommen in Prozenten des reinen Einkommens Revenu imposable en pourcents du revenu net			
	Gesamtergebnisse Indications totales	Nach Zivilstand D'après l'état civil		
		Ledige Célibataires	Verheiratete Mariés	Verw./Geschied. Veufs/Divorcés
(0)	(1)	(2)	(3)	(4)
Fr.				
0 - 1'999	2,2	3,2	-	-
2'000 - 2'999	22,1	27,7	3,4	11,5
3'000 - 3'999	40,5	47,7	20,3	34,8
4'000 - 4'999	48,4	57,5	31,8	48,7
5'000 - 5'999	52,3	63,6	39,7	57,4
6'000 - 6'999	54,7	67,7	45,4	63,1
7'000 - 7'999	56,9	70,3	50,2	67,8
8'000 - 8'999	60,4	73,0	55,6	72,1
9'000 - 9'999	61,8	74,5	58,7	73,6
10'000 - 12'499	66,4	77,6	64,5	77,0
12'500 - 14'999	71,4	80,0	70,3	78,6
15'000 - 17'499	74,5	83,5	73,7	83,3
17'500 - 19'999	77,7	85,3	76,7	87,1
20'000 - 24'999	80,5	89,0	79,9	89,0
25'000 - 29'999	84,5	91,0	83,8	91,3
30'000 - 39'999	87,9	93,3	87,3	92,8
40'000 - 49'999	90,8	94,3	90,4	94,4
50'000 - 74'999	93,2	96,4	92,9	96,2
75'000 - 99'999	95,3	97,4	95,1	97,2
100'000 - 149'999	96,7	98,3	96,5	98,1
150'000 - 199'999	97,6	98,1	97,6	98,9
200'000 - 299'999	98,5	99,0	98,3	99,1
300'000 - 399'999	98,8	99,1	98,8	99,4
400'000 - 499'999	99,2	-	99,2	99,5
500'000 +	99,7	99,9	99,7	99,7
Total	66,9	62,0	68,5	64,1

EINKOMMENSTEUER IN PROZENTEN DES REINEN EINKOMMENS

Total Kanton und nach Zivilstand.

IMPOT SUR LE REVENU EN POURCENTS DU REVENU NET

Total du canton et d'après l'état civil.

Stufen des reinen Einkommens (Durchschnitt eines Jahres) Classes du revenu net (Moyenne pour une année)	Einkommensteuer in Prozenten des reinen Einkommens Impôt sur le revenu en pourcents du revenu net			
	Gesamtergebnisse Indications totales	Nach Zivilstand D'après l'état civil		
		Ledige Célibataires	Verheiratete Mariés	Verw./Geschied. Veufs/Divorcés
(0)	(1)	(2)	(3)	(4)
Fr.				
0 - 1'999	0,1	0,1	-	-
2'000 - 2'999	1,0	1,2	0,1	0,5
3'000 - 3'999	1,8	2,2	0,9	1,5
4'000 - 4'999	2,3	2,7	1,4	2,3
5'000 - 5'999	2,5	3,1	1,9	2,8
6'000 - 6'999	2,7	3,5	2,2	3,2
7'000 - 7'999	2,9	3,7	2,5	3,6
8'000 - 8'999	3,2	4,0	2,9	3,9
9'000 - 9'999	3,4	4,2	3,2	4,2
10'000 - 12'499	3,8	4,6	3,7	4,6
12'500 - 14'999	4,5	5,2	4,4	5,1
15'000 - 17'499	5,0	5,8	4,9	5,8
17'500 - 19'999	5,5	6,2	5,5	6,4
20'000 - 24'999	6,1	6,8	6,0	6,9
25'000 - 29'999	6,7	7,4	6,7	7,4
30'000 - 39'999	7,4	7,9	7,3	7,9
40'000 - 49'999	8,1	8,5	8,0	8,5
50'000 - 74'999	9,1	9,4	9,0	9,4
75'000 - 99'999	9,9	10,1	9,9	10,1
100'000 - 149'999	10,2	10,3	10,1	10,3
150'000 - 199'999	10,3	10,3	10,2	10,4
200'000 - 299'999	10,3	10,4	10,3	10,4
300'000 - 399'999	10,4	10,4	10,4	10,4
400'000 - 499'999	10,4	-	10,4	10,4
500'000 +	10,5	10,5	10,5	10,5
Total	4,5	3,5	4,8	4,4

Stufen des steuerbaren Einkommens

Classes du revenu imposable

Tab. 16 - 28

STEUERBARES EINKOMMEN UND STEUERBETRAG

Anzahl Pflichtige, steuerbares Einkommen und Einkommensteuerbetrag nach Stufen des steuerbaren Einkommens
(Gesamtergebnisse für den Kanton; absolute Zahlen)

REVENU IMPOSABLE ET MONTANT DE L'IMPOT

Nombre des contribuables, revenu imposable et montant de l'impôt sur le revenu d'après les classes du revenu imposable
(Indications totales pour le canton; chiffres absolus)

Stufen des steuerbaren Einkommens in Franken Classes du revenu imposable en francs	Anzahl Pflichtige Nombre des contribuables	Steuerbares Einkommen in 1'000 Franken Revenu imposable en 1'000 francs	Einkommensteuerbetrag Montant de l'impôt sur le revenu	
			in 1'000 Franken en 1'000 francs	in % des steuerbaren Einkommens en % du revenu imposable
(0)	(1)	(2)	(3)	(4)
0	37'920	-	-	-
100 - 1'900	73'220	74'584	3'307	4,4
2'000 - 3'900	82'120	239'470	11'489	4,8
4'000 - 5'900	63'080	306'684	15'949	5,2
6'000 - 7'900	38'180	261'246	14'652	5,6
8'000 - 9'900	22'960	202'568	12'201	6,0
10'000 - 11'900	15'000	162'166	10'442	6,4
12'000 - 13'900	8'580	109'968	7'544	6,9
14'000 - 17'900	9'992	155'739	11'326	7,3
18'000 - 23'900	6'519	132'986	10'338	7,8
24'000 - 29'900	2'817	74'739	6'110	8,2
30'000 - 39'900	2'367	80'874	6'943	8,6
40'000 - 49'900	1'229	54'355	4'952	9,1
50'000 - 59'900	795	43'087	4'152	9,6
60'000 - 69'900	485	31'103	3'116	10,0
70'000 - 84'900	406	31'088	3'196	10,3
85'000 - 99'900	268	24'693	2'593	10,5
100'000 - 124'900	236	26'146	2'745	10,5
125'000 +	448	112'951	11'860	10,5
Total	366'622	2'124'447	142'915	6,7
0 - 5'900	256'340	620'738	30'745	5,0
6'000 - 11'900	76'140	625'980	37'295	6,0
12'000 - 29'900	27'908	473'432	35'318	7,5
30'000 - 49'900	3'596	135'229	11'895	8,8
50'000 - 99'900	1'954	129'971	13'057	10,0
100'000 +	684	139'097	14'605	10,5

STUERBARES EINKOMMEN UND STEUERBETRAG

Anzahl Pflichtige, steuerbares Einkommen und Einkommensteuerbetrag nach Stufen des steuerbaren Einkommens
(Gesamtergebnisse für den Kanton; Prozentzahlen)

REVENU IMPOSABLE ET MONTANT DE L'IMPOT

Nombre des contribuables, revenu imposable et montant de l'impôt sur le revenu d'après les classes du revenu imposable
(Indications totales pour le canton; chiffres en pourcents)

Stufen des steuerbaren Einkommens in Franken Classes du revenu imposable en francs	Anzahl Pflichtige Nombre des contribuables	Steuerbares Einkommen Revenu imposable	Einkommensteuerbetrag Montant de l'impôt sur le revenu
(0)	(1)	(2)	(3)
	%	%	%
0	10,3	-	-
100 - 1'900	20,0	3,5	2,3
2'000 - 3'900	22,4	11,3	8,0
4'000 - 5'900	17,2	14,4	11,2
6'000 - 7'900	10,4	12,3	10,3
8'000 - 9'900	6,3	9,5	8,5
10'000 - 11'900	4,1	7,6	7,3
12'000 - 13'900	2,3	5,2	5,3
14'000 - 17'900	2,7	7,3	7,9
18'000 - 23'900	1,8	6,3	7,2
24'000 - 29'900	0,8	3,5	4,3
30'000 - 39'900	0,7	3,8	4,9
40'000 - 49'900	0,3	2,6	3,5
50'000 - 59'900	0,2	2,0	2,9
60'000 - 69'900	0,1	1,5	2,2
70'000 - 84'900	0,1	1,5	2,2
85'000 - 99'900	0,1	1,2	1,8
100'000 - 124'900	0,1	1,2	1,9
125'000 +	0,1	5,3	8,3
Total	100,0	100,0	100,0
0 - 5'900	69,9	29,2	21,5
6'000 - 11'900	20,8	29,4	26,1
12'000 - 29'900	7,6	22,3	24,7
30'000 - 49'900	1,0	6,4	8,4
50'000 - 99'900	0,5	6,2	9,1
100'000 +	0,2	6,5	10,2

ANZAHL PFLICHTIGE UND STEUERBARES EINKOMMEN NACH
ZIVILSTAND UND STUFEN DES STEUERBAREN EINKOMMENS

NOMBRE DES CONTRIBUABLES ET REVENU IMPOSABLE D'APRES
L'ETAT CIVIL ET LES CLASSES DU REVENU IMPOSABLE

Stufen des steuerbaren Einkommens in Franken Classes du revenu imposable en francs	Steuerbares Einkommen (Zif.25 St.E.) nach Zivilstand der Pflichtigen Revenu imposable (ch.25 décl.imp.) d'après l'état civil des contribuables					
	Ledige - Célibataires (Zif.22b+c St.E. = leer) (ch.22b+c décl.imp.=blanc)		Verheiratete - Mariés (Zif.22b St.E. = Fr.600.-) (ch.22b décl.imp. = Fr.600.-)		Verwitwete und Geschiedene Veufs et divorcés (Zif.22c St.E. = Fr.300.-) (ch.22c décl.imp. = Fr.300.-)	
	Pflichtige Contribuables	Betrag in 1000 Franken Montant en 1000 francs	Pflichtige Contribuables	Betrag in 1000 Franken Montant en 1000 francs	Pflichtige Contribuables	Betrag in 1000 Franken Montant en 1000 francs
(0)	(1)	(2)	(3)	(4)	(5)	(6)
0	22'340	-	6'860	-	8'720	-
100 - 1'900	42'160	41'256	22'060	24'960	9'000	8'368
2'000 - 3'900	36'800	105'070	39'000	116'550	6'320	17'850
4'000 - 5'900	21'360	102'708	38'140	186'792	3'580	17'184
6'000 - 7'900	8'800	59'548	27'380	188'190	2'000	13'508
8'000 - 9'900	3'020	26'536	19'000	167'718	940	8'314
10'000 - 11'900	1'920	20'638	12'460	134'766	620	6'762
12'000 - 13'900	640	8'098	7'700	98'746	240	3'124
14'000 - 17'900	680	10'614	8'932	139'041	380	6'084
18'000 - 23'900	322	6'587	5'977	121'810	220	4'589
24'000 - 29'900	167	4'435	2'472	65'582	178	4'722
30'000 - 39'900	129	4'407	2'097	71'675	141	4'792
40'000 - 49'900	51	2'235	1'086	48'071	92	4'049
50'000 - 59'900	38	2'041	690	37'391	67	3'655
60'000 - 69'900	18	1'163	442	28'324	25	1'616
70'000 - 84'900	19	1'432	352	26'970	35	2'686
85'000 - 99'900	7	632	242	22'295	19	1'766
100'000 - 124'900	12	1'333	206	22'834	18	1'979
125'000 +	13	5'798	397	96'247	38	10'906
Total	138'496	404'531	195'493	1'597'962	32'633	121'954
0 - 5'900	122'660	249'034	106'060	328'302	27'620	43'402
6'000 - 11'900	13'740	106'722	58'840	490'674	3'560	28'584
12'000 - 29'900	1'809	29'734	25'081	425'179	1'018	18'519
30'000 - 49'900	180	6'642	3'183	119'746	233	8'841
50'000 - 99'900	82	5'268	1'726	114'980	146	9'723
100'000 +	25	7'131	603	119'081	56	12'885

PERSOENLICHE ABZUEGE (Zif. 22b, c und d, St.E.)
 NACH STUFEN DES STEUERBAREN EINKOMMENS

DEDUCTIONS PERSONNELLES (ch. 22b, c et d, décl. imp.)
 D'APRES LES CLASSES DU REVENU IMPOSABLE

Stufen des steuerbaren Einkommens in Franken Classes du revenu imposable en francs	Persönliche Abzüge in 1'000 Franken Dédutions personnelles en 1'000 francs						
	Verheiratete (Zif. 22b St.E. = Fr. 600.-) Mariés (ch. 22b décl. imp. = frs 600.-)	Verwitwete u. Geschiedene (Zif. 22c St.E. = Fr. 300.-) Veufs et divorcés (ch. 22c décl. imp. = frs 300.-)	Kinderabzüge (Zif. 22d St.E.) Dédutions pour enfants (ch. 22d décl. imp.)				Für auswärtige Ausbildung Pour instruction au dehors
			bis Fr. 500.- jusqu'à frs 500.- = 1 Kind enfant	bis Fr. 1000.- jusqu'à frs 1000.- = 2 Kinder enfants	bis Fr. 1600.- jusqu'à frs 1600.- = 3 Kinder enfants	bis Fr. 2200.- jusqu'à frs 2200.- u.m. = 4 Kinder u. mehr enfants et plus	
(0)	(1)	(2)	(3)	(4)	(5)	(6)	(7)
0	4'116	2'616	394	560	726	2'928	90
100 - 1'900	13'236	2'700	1'918	3'672	4'496	9'996	416
2'000 - 3'900	23'400	1'896	4'264	8'632	8'248	9'578	582
4'000 - 5'900	22'884	1'074	5'020	8'208	5'996	5'918	618
6'000 - 7'900	16'428	600	3'286	5'792	4'818	3'700	420
8'000 - 9'900	11'400	282	2'122	3'688	2'860	2'380	446
10'000 - 11'900	7'476	186	1'322	2'776	2'142	948	358
12'000 - 13'900	4'620	66	736	1'936	1'470	736	300
14'000 - 17'900	5'360	114	1'056	2'182	1'829	1'195	406
18'000 - 23'900	3'586	66	690	1'561	1'162	711	373
24'000 - 29'900	1'483	53	232	578	521	368	172
30'000 - 39'900	1'258	42	184	497	487	363	176
40'000 - 49'900	652	28	97	258	221	242	109
50'000 - 59'900	414	20	62	158	191	114	74
60'000 - 69'900	265	8	36	103	110	91	48
70'000 - 84'900	211	11	30	79	83	93	37
85'000 - 99'900	145	6	18	55	58	59	27
100'000 - 124'900	124	5	17	47	46	37	16
125'000 +	238	11	27	89	92	79	55
Total	117'296	9'784	21'511	40'871	36'556	39'536	4'723
0 - 5'900	63'636	8'286	11'596	21'072	20'466	28'420	1'706
6'000 - 11'900	35'304	1'068	6'730	12'256	9'820	7'028	1'224
12'000 - 29'900	15'049	299	2'714	6'257	4'982	3'010	1'251
30'000 - 49'900	1'910	70	281	755	708	605	285
50'000 - 99'900	1'035	45	146	395	442	357	186
100'000 +	362	16	44	136	138	116	71

PERSÖNLICHE ABZÜGE (Zif. 22e und 24b St.E.) NACH STUFEN
DES STEUERbaren EINKOMMENS

DEDUCTIONS PERSONNELLES(ch. 22e et 24b décl.imp.) D'APRES
LES CLASSES DU REVENU IMPOSABLE

Stufen des steuerbaren Einkommens in Franken	Persönliche Abzüge: Fälle und Beträge in 1000 Franken Déductions personnelles: nombre des cas et montants en 1000 francs					
	Zif. 22e St.E.: Ch. décl.imp.: Unterstützte Personen Personnes secourues		Zif. 24b St.E.: Alters- und Gebrechlichenabzug Ch. décl.imp.: déd.raison d'âge et d'infirmité			
			à Fr. 300.-		à Fr. 500.-	
	Fälle Nombre des cas	Betrag Montant in-en 1000Fr	Fälle Nombre des cas	Betrag Montant in-en 1000 fr	Fälle Nombre des cas	Betrag Montant in-en 1000 fr
(0)	(1)	(2)	(3)	(4)	(5)	(6)
0	460	394	11'270	3'381	2'420	1'198
100- 1'900	2'460	1'602	13'170	3'951	3'480	1'718
2'000- 3'900	4'320	2'956	6'600	1'980	2'840	1'418
4'000- 5'900	3'040	1'808	3'124	937	1'452	728
6'000- 7'900	2'400	1'510	-	-	-	-
8'000- 9'900	1'620	1'108	-	-	-	-
10'000- 11'900	1'220	818	-	-	-	-
12'000- 13'900	600	460	-	-	-	-
14'000- 17'900	845	697	-	-	-	-
18'000- 23'900	576	504	-	-	-	-
24'000- 29'900	233	208	-	-	-	-
30'000- 39'900	177	187	-	-	-	-
40'000- 49'900	124	121	-	-	-	-
50'000- 59'900	66	68	-	-	-	-
60'000- 69'900	41	43	-	-	-	-
70'000- 84'900	35	36	-	-	-	-
85'000- 99'900	20	22	-	-	-	-
100'000-124'900	17	15	-	-	-	-
125'000+	38	38	-	-	-	-
Total	18'292	12'595	34'164	10'249	10'192	5'062
0- 5'900	10'280	6'760	34'164	10'249	10'192	5'062
6'000- 11'900	5'240	3'436	-	-	-	-
12'000- 29'900	2'254	1'869	-	-	-	-
30'000- 49'900	301	308	-	-	-	-
50'000- 99'900	162	169	-	-	-	-
100'000+	55	53	-	-	-	-

"
PERSÖNLICHE ABZÜGE: BEITRÄGE AN PENSIONS- UND
VERSICHERUNGSKASSEN (Zif. 22f und g St.E.) NACH STUFEN
DES STEUERbaren EINKOMMENS
"

DEDUCTIONS PERSONNELLES: CONTRIBUTIONS VERSEES A DES CAISSES
DE RETRAITE ET COTISATIONS A DES CAISSES D'ASSURANCE
(ch. 22f et g décl. imp.) D'APRES LES CLASSES DU REVENU
IMPOSABLE

Stufen des steuerbaren Einkommens in Franken Classes du revenu imposable en francs	Zif. 22f St.E. Ch. décl. imp.	Zif. 22g St.E. : Beiträge an Versicherungskassen in 1000 Fr. Ch. décl. imp.: cotisations caisses d'assurance en 1000 frs			
	Beiträge an Pensionskassen in 1000 Fr.	Mit Abzug in Zif. 22f St.E. Avec déduction ch.22f décl. imp.		Ohne Abzug in Zif. 22f St.E. Sans déduction ch.22f décl. imp.	
		Der Abzug in Zif. 22g St.E. beträgt La déduction sous ch. 22g décl. imp. s'élève à			
	Contributions caisses de retraite en 1000 frs	unter Fr.600.- moins de	Fr. 600.-	unter Fr.1000.- moins de	Fr. 1000.-
(0)	(1)	(2)	(3)	(4)	(5)
0	24	14	24	1'808	160
100- 1'900	678	488	560	9'532	760
2'000- 3'900	4'894	2'722	3'394	16'992	3'200
4'000- 5'900	11'778	3'976	5'666	12'528	4'720
6'000- 7'900	11'240	2'772	4'986	6'682	3'520
8'000- 9'900	8'244	1'590	3'080	3'850	3'354
10'000- 11'900	6'962	1'098	2'588	1'914	2'540
12'000- 13'900	4'490	612	1'550	1'098	1'440
14'000- 17'900	6'203	654	1'814	1'076	1'988
18'000- 23'900	3'516	268	1'050	624	1'820
24'000- 29'900	1'343	90	333	305	929
30'000- 39'900	773	43	207	245	1'002
40'000- 49'900	351	18	87	117	582
50'000- 59'900	152	8	46	80	383
60'000- 69'900	109	3	29	37	271
70'000- 84'900	78	3	18	37	210
85'000- 99'900	55	3	19	19	129
100'000-124'900	58	1	18	18	116
125'000+	80	2	24	37	223
Total	61'028	14'365	25'493	56'999	27'347
0- 5'900	17'374	7'200	9'644	40'860	8'840
6'000- 11'900	26'446	5'460	10'654	12'446	9'414
12'000- 29'900	15'552	1'624	4'747	3'103	6'177
30'000- 49'900	1'124	61	294	362	1'584
50'000- 99'900	394	17	112	173	993
100'000+	138	3	42	55	339

ANZAHL PFLICHTIGE NACH STEUERKRAFTGRUPPEN

(Absolute Zahlen)

NOMBRE DES CONTRIBUABLES D'APRES LES GROUPES
DE LA FORCE CONTRIBUTIVE

(Chiffres absolus)

Stufen des steuerbaren Einkommens in Franken Classes du revenu imposable en francs	Anzahl Pflichtige in den 9 Steuerkraftgruppen Nombre des contribuables dans les 9 groupes de la force contributive									
	1	2	3	4	5	6	7	8	9	Total 1-9
	(0)	(1)	(2)	(3)	(4)	(5)	(6)	(7)	(8)	(9)
0 - 1'900	8'340	9'200	16'040	17'340	17'920	15'140	5'840	19'160	2'160	111'140
2'000 - 3'900	3'480	5'560	10'860	11'280	13'260	12'940	4'200	18'480	2'060	82'120
4'000 - 5'900	1'340	2'700	6'020	6'020	8'600	12'200	3'480	20'700	2'020	63'080
6'000 - 7'900	480	1'020	1'960	3'060	5'300	6'760	2'500	15'720	1'380	38'180
8'000 - 9'900	300	540	1'060	1'740	2'480	4'120	1'480	10'500	740	22'960
10'000 - 11'900	40	340	700	860	1'880	2'940	920	6'720	600	15'000
12'000 - 13'900	60	160	240	460	950	1'720	520	4'080	380	8'580
14'000 - 17'900	81	100	400	361	1'261	2'245	420	4'604	520	9'992
18'000 - 23'900	44	62	237	377	614	1'299	398	3'122	366	6'519
24'000 - 29'900	8	27	96	150	336	555	221	1'219	205	2'817
30'000 - 39'900	5	21	57	115	264	459	172	1'076	198	2'367
40'000 - 49'900	1	3	25	46	129	252	99	585	89	1'229
50'000 - 59'900	3	5	17	25	89	152	63	373	68	795
60'000 - 69'900	-	1	17	13	44	101	35	234	40	485
70'000 - 84'900	-	4	5	6	43	86	33	189	40	406
85'000 - 99'900	-	-	2	6	24	38	26	140	32	268
100'000 - 124'900	-	1	1	6	11	43	9	138	27	236
125'000 +	-	1	3	11	38	70	37	220	68	448
Total pro Gruppe Total par groupe	14'182	19'745	37'740	41'876	53'253	61'120	20'453	107'260	10'993	366'622
0 - 5'900	13'160	17'460	32'920	34'640	39'780	40'280	13'520	58'340	6'240	256'340
6'000 - 11'900	820	1'900	3'720	5'660	9'560	13'820	4'900	32'940	2'720	76'140
12'000 - 29'900	193	349	973	1'348	3'171	5'819	1'559	13'025	1'471	27'908
30'000 - 49'900	6	24	82	161	393	711	271	1'661	287	3'596
50'000 - 99'900	3	10	41	50	200	377	157	936	180	1'954
100'000 +	-	2	4	17	49	113	46	358	95	684

ANZAHL PFLICHTIGE NACH STEUERKRAFTGRUPPEN

(Absolute Zahlen, kumulativ)

NOMBRE DES CONTRIBUABLES D'APRES LES GROUPES
DE LA FORCE CONTRIBUTIVE

(Chiffres absolus et cumulatifs)

Stufen des steuerbaren Einkommens in Franken Classes du revenu imposable en francs	Anzahl Pflichtige in den 9 Steuerkraftgruppen Nombre des contribuables dans les 9 groupes de la force contributive									
	1	2	3	4	5	6	7	8	9	Total 1-9
(0)	(1)	(2)	(3)	(4)	(5)	(6)	(7)	(8)	(9)	(10)
0 - 1'900	8'340	9'200	16'040	17'340	17'920	15'140	5'840	19'160	2'160	111'140
0 - 3'900	11'820	14'760	26'900	28'620	31'180	28'080	10'040	37'640	4'220	193'260
0 - 5'900	13'160	17'460	32'920	34'640	39'780	40'280	13'520	58'340	6'240	256'340
0 - 7'900	13'640	18'480	34'880	37'700	45'080	47'040	16'020	74'060	7'620	294'520
0 - 9'900	13'940	19'020	35'940	39'440	47'560	51'160	17'500	84'560	8'360	317'480
0 - 11'900	13'980	19'360	36'640	40'300	49'440	54'100	18'420	91'280	8'960	332'480
0 - 13'900	14'040	19'520	36'880	40'760	50'400	55'820	18'940	95'360	9'340	341'060
0 - 17'900	14'121	19'620	37'280	41'121	51'661	58'065	19'360	99'964	9'860	351'052
0 - 23'900	14'165	19'682	37'517	41'498	52'275	59'364	19'758	103'086	10'226	357'571
0 - 29'900	14'173	19'709	37'613	41'648	52'611	59'919	19'979	104'305	10'431	360'388
0 - 39'900	14'178	19'730	37'670	41'763	52'875	60'378	20'151	105'381	10'629	362'755
0 - 49'900	14'179	19'733	37'695	41'809	53'004	60'630	20'250	105'966	10'718	363'984
0 - 59'900	14'182	19'738	37'712	41'834	53'093	60'782	20'313	106'339	10'786	364'779
0 - 69'900	14'182	19'739	37'729	41'847	53'137	60'883	20'348	106'573	10'826	365'264
0 - 84'900	14'182	19'743	37'734	41'853	53'180	60'969	20'381	106'762	10'866	365'670
0 - 99'900	14'182	19'743	37'736	41'859	53'204	61'007	20'407	106'902	10'898	365'938
0 - 124'900	14'182	19'744	37'737	41'865	53'215	61'050	20'416	107'040	10'925	366'174
Alle Stufen Toutes les classes	14'182	19'745	37'740	41'876	53'253	61'120	20'453	107'260	10'993	366'622

STEUERKRAFTGRUPPEN

Anzahl Pflichtige nach sechs Stufen des steuerbaren Einkommens und 9 Steuerkraftgruppen

GROUPES DE LA FORCE CONTRIBUTIVE

Nombre des contribuables d'après six classes du revenu imposable et 9 groupes de la force contributive

Steuerkraftgruppen Groupes de la force contributive		Anzahl Pflichtige mit steuerbarem Einkommen von Fr. Nombre des contribuables ayant un revenu imposable de frs					Total Pflichtige Nombre total des contri- buables	
		0 - 1'900	2'000-5'900	6'000 - 9'900	10'000 - 29'900	30'000 - 49'900		50'000 +
No	Fr.	(2)	(3)	(4)	(5)	(6)	(7)	(8)
		Absolute Zahlen - Chiffres absolus						
1	bis jusqu'à 32,5	8'340	4'820	780	233	6	3	14'182
2	32,6 - 39,5	9'200	8'260	1'560	689	24	12	19'745
3	39,6 - 52,5	16'040	16'880	3'020	1'673	82	45	37'740
4	52,6 - 66,0	17'340	17'300	4'800	2'208	161	67	41'876
5	66,1 - 87,0	17'920	21'860	7'780	5'051	393	249	53'253
6	87,1 - 112,0	15'140	25'140	10'880	8'759	711	490	61'120
7	112,1 - 145,0	5'840	7'680	3'980	2'479	271	203	20'453
8	145,1 - 200,0	19'160	39'180	26'220	19'745	1'661	1'294	107'260
9	über au-dessus de 200,0	2'160	4'080	2'120	2'071	287	275	10'993
Total		111'140	145'200	61'140	42'908	3'596	2'638	366'622
		Prozentzahlen - Chiffres en pourcents						
1	bis jusqu'à 32,5	58,8	34,0	5,5	1,6	0,1	0,0	100,0
2	32,6 - 39,5	46,6	41,8	7,9	3,5	0,1	0,1	100,0
3	39,6 - 52,5	42,5	44,7	8,0	4,5	0,2	0,1	100,0
4	52,6 - 66,0	41,4	41,3	11,4	5,3	0,4	0,2	100,0
5	66,1 - 87,0	33,7	41,0	14,6	9,5	0,7	0,5	100,0
6	87,1 - 112,0	24,8	41,1	17,8	14,3	1,2	0,8	100,0
7	112,1 - 145,0	28,6	37,5	19,5	12,1	1,3	1,0	100,0
8	145,1 - 200,0	17,8	36,6	24,4	18,4	1,6	1,2	100,0
9	über au-dessus de 200,0	19,7	37,1	19,3	18,8	2,6	2,5	100,0

STEUERKRAFTGRUPPEN

Anzahl Pflichtige nach drei Stufen des steuerbaren Einkommens und 9 Steuerkraftgruppen

GROUPES DE LA FORCE CONTRIBUTIVE

Nombre des contribuables d'après trois classes du revenu imposable et 9 groupes de la force contributive.

Steuerkraftgruppen		Anzahl Pflichtige mit steuerbarem Einkommen von ...Fr. Nombre des contribuables ayant un revenu imposable de ... frs			Total Pflichtige
Groupes de la force contributive		0 - 5'900	6'000 - 29'900	30'000 +	Nombre total des contribuables
No	Fr.				
(0)	(1)	(2)	(3)	(4)	(5)
Absolute Zahlen Chiffres absolus					
	bis				
1	jusqu'à 32,5	13'160	1'013	9	14'182
2	32,6 - 39,5	17'460	2'249	36	19'745
3	39,6 - 52,5	32'920	4'693	127	37'740
4	52,6 - 66,0	34'640	7'008	228	41'876
5	66,1 - 87,0	39'780	12'831	642	53'253
6	87,1 - 112,0	40'280	19'639	1'201	61'120
7	112,1 - 145,0	13'520	6'459	474	20'453
8	145,1 - 200,0	58'340	45'965	2'955	107'260
9	über 200,0	6'240	4'191	562	10'993
	au-dessus de				
	Total	256'340	104'048	6'234	366'622
Prozentzahlen Chiffres en pourcents					
	bis				
1	jusqu'à 32,5	92,8	7,1	0,1	100,0
2	32,6 - 39,5	88,4	11,4	0,2	100,0
3	39,6 - 52,5	87,2	12,5	0,3	100,0
4	52,6 - 66,0	82,7	16,7	0,6	100,0
5	66,1 - 87,0	74,7	24,1	1,2	100,0
6	87,1 - 112,0	65,9	32,1	2,0	100,0
7	112,1 - 145,0	66,1	31,6	2,3	100,0
8	145,1 - 200,0	54,4	42,8	2,8	100,0
9	über 200,0	56,8	38,1	5,1	100,0
	au-dessus de				

STUEBARES EINKOMMEN NACH STUFEN DES STUEBAREN EINKOMMENS
FUEB 9 STUEBKRAFTGRUPPEN

REVENU IMPOSABLE D'APRES LES CLASSES DU REVENU IMPOSABLE POUR
9 GROUPES DE LA FORCE CONTRIBUTIVE

Stufen des steuerbaren Einkommens in Franken	Steuerkraftgruppen									
	Groupes de la force contributive									
Classes du revenu imposable en francs	1	2	3	4	5	6	7	8	9	Total 1-9
(0)	(1)	(2)	(3)	(4)	(5)	(6)	(7)	(8)	(9)	(10)
	Steuerbares Einkommen in 1'000 Franken Revenu imposable en 1'000 francs									
0- 1'900	6'380	6'834	10'744	12'544	12'106	9'528	3'830	11'288	1'330	74'584
2'000- 3'900	9'524	15'864	31'470	32'132	38'618	38'490	11'956	55'504	5'912	239'470
4'000- 5'900	6'470	13'068	28'672	28'884	41'864	59'162	16'874	101'700	9'990	306'684
6'000- 7'900	3'254	6'914	13'142	20'920	36'266	46'222	17'100	107'868	9'560	261'246
8'000- 9'900	2'644	4'678	9'294	15'478	22'014	36'444	13'016	92'580	6'420	202'568
10'000- 11'900	430	3'656	7'606	9'374	20'346	31'896	9'958	72'412	6'488	162'166
12'000- 13'900	766	2'010	3'060	5'772	12'380	21'930	6'644	52'482	4'924	109'968
14'000- 17'900	1'184	1'604	6'294	5'410	19'542	35'081	6'298	72'118	8'208	155'739
18'000- 23'900	896	1'318	4'752	7'685	12'593	26'615	8'189	63'512	7'426	132'986
24'000- 29'900	220	728	2'555	3'971	8'940	14'746	5'860	32'243	5'476	74'739
30'000- 39'900	179	708	1'951	3'909	9'074	15'770	5'858	36'589	6'836	80'874
40'000- 49'900	42	130	1'102	2'038	5'726	11'230	4'419	25'705	3'963	54'355
50'000- 59'900	168	278	919	1'345	4'822	8'208	3'436	20'224	3'687	43'087
60'000- 69'900	-	65	1'077	830	2'834	6'438	2'268	15'028	2'563	31'103
70'000- 84'900	-	300	398	460	3'279	6'586	2'508	14'486	3'071	31'088
85'000- 99'900	-	-	182	552	2'197	3'466	2'359	12'988	2'949	24'693
100'000-124'900	-	104	119	675	1'217	4'808	1'001	15'185	3'037	26'146
125'000+	-	189	407	2'481	6'590	17'185	8'789	47'358	29'952	112'951
Total	32'157	58'448	123'744	154'460	260'408	393'805	130'363	849'270	121'792	2'124'447
0- 5'900	22'374	35'766	70'886	73'560	92'588	107'180	32'660	168'492	17'232	620'738
6'000- 11'900	6'328	15'248	30'042	45'772	78'626	114'562	40'074	272'860	22'468	625'980
12'000- 29'900	3'066	5'660	16'661	22'838	53'455	98'372	26'991	220'355	26'034	473'432
30'000- 49'900	221	838	3'053	5'947	14'800	27'000	10'277	62'294	10'799	135'229
50'000- 99'900	168	643	2'576	3'187	13'132	24'698	10'571	62'726	12'270	129'971
100'000+	-	293	526	3'156	7'807	21'993	9'790	62'543	32'989	139'097

EINKOMMENSTEUERBETRAG NACH STUFEN DES STEUERbaren EINKOMMENS
FUER 9 STEUERKRAFTGRUPPEN

MONTANT DE L'IMPOT SUR LE REVENU D'APRES LES CLASSES DU
REVENU IMPOSABLE POUR 9 GROUPES DE LA FORCE CONTRIBUTIVE

Stufen des steuerbaren Einkommens in Franken	Steuerkraftgruppen									Total 1-9
	Groupes de la force contributive									
Classes du revenu imposable en francs	1	2	3	4	5	6	7	8	9	
(0)	(1)	(2)	(3)	(4)	(5)	(6)	(7)	(8)	(9)	(10)
	Einkommensteuerbetrag in 1'000 Franken Montant de l'impôt sur le revenu en 1'000 francs									
0- 1'900	282	303	476	556	537	423	170	501	59	3'307
2'000- 3'900	453	758	1'509	1'538	1'852	1'851	572	2'672	284	11'489
4'000- 5'900	336	679	1'486	1'498	2'177	3'075	877	5'300	521	15'949
6'000- 7'900	182	387	734	1'174	2'034	2'591	959	6'054	537	14'652
8'000- 9'900	159	280	559	934	1'329	2'197	784	5'574	385	12'201
10'000- 11'900	28	235	491	605	1'310	2'057	641	4'657	418	10'442
12'000- 13'900	52	137	209	394	852	1'502	455	3'605	338	7'544
14'000- 17'900	85	117	459	390	1'420	2'551	455	5'251	598	11'326
18'000- 23'900	70	103	368	597	981	2'072	638	4'933	576	10'338
24'000- 29'900	18	60	209	325	731	1'206	479	2'634	448	6'110
30'000- 39'900	16	61	167	335	780	1'355	502	3'139	588	6'943
40'000- 49'900	4	12	100	186	522	1'025	403	2'339	361	4'952
50'000- 59'900	16	27	88	129	465	791	332	1'949	355	4'152
60'000- 69'900	-	6	108	83	284	645	227	1'506	257	3'116
70'000- 84'900	-	31	41	47	337	677	257	1'490	316	3'196
85'000- 99'900	-	-	19	58	231	364	248	1'364	309	2'593
100'000-124'900	-	11	12	71	128	505	105	1'594	319	2'745
125'000+	-	20	43	261	692	1'804	923	4'972	3'145	11'860
Total	1'701	3'227	7'078	9'181	16'662	26'691	9'027	59'534	9'814	142'915
0- 5'900	1'071	1'740	3'471	3'592	4'566	5'349	1'619	8'473	864	30'745
6'000- 11'900	369	902	1'784	2'713	4'673	6'845	2'384	16'285	1'340	37'295
12'000- 29'900	225	417	1'245	1'706	3'984	7'331	2'027	16'423	1'960	35'318
30'000- 49'900	20	73	267	521	1'302	2'380	905	5'478	949	11'895
50'000- 99'900	16	64	256	317	1'317	2'477	1'064	6'309	1'237	13'057
100'000+	-	31	55	332	820	2'309	1'028	6'566	3'464	14'605

PROZENTANTEIL DES EINKOMMENSTEUERBETRAGES NACH STEUERKRAFT-
GRUPPEN PRO STUFE DES STEUERbaren EINKOMMENS

REPARTITION EN POURCENTS DU MONTANT DE L'IMPOT SUR LE REVENU
D'APRES LES GROUPES DE LA FORCE CONTRIBUTIVE PAR CLASSES DU
REVENU IMPOSABLE

Stufen des steuer- baren Einkommens in Franken	Steuerkraftgruppen Groupes de la force contributive									
	1	2	3	4	5	6	7	8	9	Total 1 - 9
Classes du revenu imposable en francs	(1)	(2)	(3)	(4)	(5)	(6)	(7)	(8)	(9)	(10)
(0)	(1)	(2)	(3)	(4)	(5)	(6)	(7)	(8)	(9)	(10)
	Einkommensteuerbetrag in Prozenten Montant de l'impôt sur le revenu en pourcents									
0- 1'900	16,6	9,4	6,7	6,1	3,2	1,6	1,9	0,8	0,6	2,3
2'000- 3'900	26,6	23,5	21,3	16,8	11,1	6,9	6,3	4,5	2,9	8,0
4'000- 5'900	19,7	21,0	21,0	16,3	13,1	11,5	9,7	8,9	5,3	11,2
6'000- 7'900	10,7	12,0	10,4	12,8	12,2	9,7	10,6	10,2	5,5	10,3
8'000- 9'900	9,4	8,7	7,9	10,2	8,0	8,2	8,7	9,4	3,9	8,5
10'000- 11'900	1,6	7,3	6,9	6,6	7,9	7,7	7,1	7,8	4,3	7,3
12'000- 13'900	3,1	4,2	3,0	4,3	5,1	5,6	5,0	6,1	3,5	5,3
14'000- 17'900	5,0	3,6	6,5	4,3	8,5	9,6	5,0	8,8	6,1	7,9
18'000- 23'900	4,1	3,2	5,2	6,5	5,9	7,8	7,1	8,3	5,9	7,2
24'000- 29'900	1,1	1,9	2,9	3,5	4,4	4,5	5,3	4,4	4,6	4,3
30'000- 39'900	0,9	1,9	2,4	3,6	4,7	5,1	5,6	5,3	6,0	4,9
40'000- 49'900	0,2	0,4	1,4	2,0	3,1	3,8	4,5	3,9	3,7	3,5
50'000- 59'900	1,0	0,8	1,2	1,4	2,8	3,0	3,7	3,3	3,6	2,9
60'000- 69'900	-	0,2	1,5	0,9	1,7	2,4	2,5	2,5	2,6	2,2
70'000- 84'900	-	1,0	0,6	0,5	2,0	2,5	2,9	2,5	3,2	2,2
85'000- 99'900	-	-	0,3	0,6	1,4	1,4	2,7	2,3	3,1	1,8
100'000-124'900	-	0,3	0,2	0,8	0,8	1,9	1,2	2,7	3,2	1,9
125'000+	-	0,6	0,6	2,8	4,1	6,8	10,2	8,3	32,0	8,3
Total	100,0	100,0	100,0	100,0	100,0	100,0	100,0	100,0	100,0	100,0
0- 5'900	62,9	53,9	49,0	39,2	27,4	20,0	17,9	14,2	8,8	21,5
6'000- 11'900	21,7	28,0	25,2	29,6	28,1	25,6	26,4	27,4	13,7	26,1
12'000- 29'900	13,3	12,9	17,6	18,6	23,9	27,5	22,4	27,6	20,1	24,7
30'000- 49'900	1,1	2,3	3,8	5,6	7,8	8,9	10,1	9,2	9,7	8,4
50'000- 99'900	1,0	2,0	3,6	3,4	7,9	9,3	11,8	10,6	12,5	9,1
100'000+	-	0,9	0,8	3,6	4,9	8,7	11,4	11,0	35,2	10,2

Stufen des steuerbaren Einkommens
nach Landesteilen und Agglomerationen

Classes du revenu imposable
d'après les régions et les agglomérations

Tab. 29 - 38

STUEBERBARES EINKOMMEN UND STAATSSTEUERBETRAEGE NACH GEBIETEN

REVENU IMPOSABLE ET MONTANTS DE L'IMPOT D'ETAT PAR REGIONS

1. JURA 1)

Stufen des steuerbaren Einkommens in Franken Classes du revenu imposable en francs	Anzahl Pflichtige je Stufe Nombre des contribuables par classe	Steuerbares Einkommen in 1000 Franken Revenu imposable en 1000 francs	Staatssteuerbeträge in 1000 Franken Montants de l'impôt d'Etat en 1000 francs		
			Einkommensteuer Impôt sur le revenu	Vermögenssteuer Impôt sur la fortune	Total
(0)	(1)	(2)	(3)	(4)	(5)
0 - 1'900	16'980	10'790	478	106	584
2'000 - 3'900	13'640	39'934	1'917	135	2'052
4'000 - 5'900	8'760	42'454	2'207	117	2'324
6'000 - 7'900	5'080	34'582	1'937	114	2'051
8'000 - 9'900	3'440	30'492	1'839	112	1'951
10'000 - 11'900	2'180	23'542	1'516	98	1'614
12'000 - 13'900	900	11'440	783	57	840
14'000 - 17'900	1'042	16'186	1'177	115	1'292
18'000 - 23'900	835	16'777	1'300	149	1'449
24'000 - 29'900	287	7'596	621	102	723
30'000 - 39'900	228	7'655	655	94	749
40'000 - 49'900	102	4'533	413	80	493
50'000 - 59'900	62	3'334	321	64	385
60'000 - 69'900	54	3'443	345	67	412
70'000 - 84'900	32	2'452	252	71	323
85'000 - 99'900	19	1'733	182	47	229
100'000 - 124'900	12	1'302	137	40	177
125'000 +	47	19'888	2'088	671	2'759
Total	53'700	278'133	18'168	2'239	20'407
0 - 5'900	39'380	93'178	4'602	358	4'960
6'000 - 11'900	10'700	88'616	5'292	324	5'616
12'000 - 29'900	3'064	51'999	3'881	423	4'304
30'000 - 49'900	330	12'188	1'068	174	1'242
50'000 - 99'900	167	10'962	1'100	249	1'349
100'000 +	59	21'190	2'225	711	2'936

1) Ohne Amt Biel - sans le district de Bienne

"

 STEUERBARES EINKOMMEN UND STAATSSTEUERBETRÄGE NACH GEBIETEN

REVENU IMPOSABLE ET MONTANTS DE L'IMPOT D'ETAT PAR REGIONS

2. MITTELLAND ¹⁾

Stufen des steuerbaren Einkommens in Franken Classes du revenu imposable en francs	Anzahl Pflichtige je Stufe Nombre des contribuables par classe	Steuerbares Einkommen in 1000 Franken Revenu imposable en 1000 francs	Staatssteuerbeträge in 1000 Franken Montants de l'impôt d'Etat en 1000 francs		
			Einkommensteuer Impôt sur le revenu	Vermögenssteuer Impôt sur la fortune	Total
(0)	(1)	(2)	(3)	(4)	(5)
0- 1'900	70'020	47'310	2'098	771	2'869
2'000- 3'900	53'500	156'698	7'521	927	8'448
4'000- 5'900	43'500	211'638	11'007	781	11'788
6'000- 7'900	28'220	193'478	10'856	1'029	11'885
8'000- 9'900	17'380	153'178	9'223	752	9'975
10'000- 11'900	11'320	122'326	7'876	702	8'578
12'000- 13'900	6'700	86'016	5'904	517	6'421
14'000- 17'900	7'786	121'245	8'814	698	9'512
18'000- 23'900	5'091	103'936	8'081	1'178	9'259
24'000- 29'900	2'172	57'619	4'710	868	5'578
30'000- 39'900	1'836	62'834	5'396	1'104	6'500
40'000- 49'900	973	42'951	3'911	855	4'766
50'000- 59'900	634	34'361	3'311	744	4'055
60'000- 69'900	390	25'021	2'507	532	3'039
70'000- 84'900	328	25'145	2'586	567	3'153
85'000- 99'900	221	20'438	2'146	488	2'634
100'000-124'900	209	23'174	2'433	631	3'064
125'000+	374	86'326	9'064	2'617	11'681
Total	250'654	1'573'694	107'444	15'761	123'205
0- 5'900	167'020	415'646	20'626	2'479	23'105
6'000- 11'900	56'920	468'982	27'955	2'483	30'438
12'000- 29'900	21'749	368'816	27'509	3'261	30'770
30'000- 49'900	2'809	105'785	9'307	1'959	11'266
50'000- 99'900	1'573	104'965	10'550	2'331	12'881
100'000+	583	109'500	11'497	3'248	14'745

1) Inkl. Amt Biel, aber ohne Amt Thun - y compris le district de Bienne, mais sans le district de Thoun

" STUEBERBARES EINKOMMEN UND STAATSSTUEBERBETRÄGE NACH GEBIETEN

REVENU IMPOSABLE ET MONTANTS DE L'IMPOT D'ETAT PAR REGIONS

3. OBERLAND 1)

Stufen des steuerbaren Einkommens in Franken Classes du revenu imposable en francs	Anzahl Pflichtige je Stufe Nombre des contribuables par classe	Steuerbares Einkommen in 1000 Franken Revenu imposable en 1000 francs	Staatssteuerbeträge in 1000 Franken Montants de l'impôt d'Etat en 1000 francs		
			Einkommensteuer Impôt sur le revenu	Vermögenssteuer Impôt sur la fortune	Total
(0)	(1)	(2)	(3)	(4)	(5)
0- 1'900	24'140	16'484	731	253	984
2'000- 3'900	14'980	42'838	2'051	248	2'299
4'000- 5'900	10'820	52'592	2'735	315	3'050
6'000- 7'900	4'880	33'186	1'859	184	2'043
8'000- 9'900	2'140	18'898	1'139	140	1'279
10'000- 11'900	1'500	16'298	1'050	74	1'124
12'000- 13'900	980	12'512	857	167	1'024
14'000- 17'900	1'164	18'308	1'335	241	1'576
18'000- 23'900	593	12'273	957	141	1'098
24'000- 29'900	358	9'524	779	140	919
30'000- 39'900	303	10'385	892	156	1'048
40'000- 49'900	154	6'871	628	105	733
50'000- 59'900	99	5'392	520	125	645
60'000- 69'900	41	2'639	264	45	309
70'000- 84'900	46	3'491	358	68	426
85'000- 99'900	28	2'522	265	67	332
100'000-124'900	15	1'670	175	28	203
125'000+	27	6'737	708	234	942
Total	62'268	272'620	17'303	2'731	20'034
0- 5'900	49'940	111'914	5'517	816	6'333
6'000- 11'900	8'520	68'382	4'048	398	4'446
12'000- 29'900	3'095	52'617	3'928	689	4'617
30'000- 49'900	457	17'256	1'520	261	1'781
50'000- 99'900	214	14'044	1'407	305	1'712
100'000+	42	8'407	883	262	1'145

1) Inkl. Amt Thun - y compris le district de Thoun

"

STUEBERBARES EINKOMMEN UND STAATSSTUEBERBETRÄGE NACH GEBIETEN

REVENU IMPOSABLE ET MONTANTS DE L'IMPOT D'ETAT PAR REGIONS

4. AGGLOMERATION BERN 1)

Stufen des steuerbaren Einkommens in Franken Classes du revenu imposable en francs	Anzahl Pflichtige je Stufe Nombre des contribuables par classe	Steuerbares Einkommen in 1000 Franken Revenu imposable en 1000 francs	Staatssteuerbeträge in 1000 Franken Montants de l'impôt d'Etat en 1000 francs		
			Einkommensteuer Impôt sur le revenu	Vermögenssteuer Impôt sur la fortune	Total
(0)	(1)	(2)	(3)	(4)	(5)
0- 1'900	16'880	10'572	469	190	659
2'000- 3'900	15'840	47'396	2'281	175	2'456
4'000- 5'900	19'440	95'268	4'962	223	5'185
6'000- 7'900	13'160	90'470	5'079	355	5'434
8'000- 9'900	8'220	72'460	4'363	297	4'660
10'000- 11'900	5'700	61'438	3'952	314	4'266
12'000- 13'900	3'780	48'640	3'341	250	3'591
14'000- 17'900	4'625	72'632	5'290	376	5'666
18'000- 23'900	2'789	56'808	4'414	539	4'953
24'000- 29'900	1'144	30'282	2'475	457	2'932
30'000- 39'900	987	33'655	2'888	625	3'513
40'000- 49'900	528	23'153	2'105	473	2'578
50'000- 59'900	353	19'112	1'841	438	2'279
60'000- 69'900	237	15'186	1'522	336	1'858
70'000- 84'900	186	14'295	1'470	310	1'780
85'000- 99'900	141	13'090	1'374	323	1'697
100'000-124'900	141	15'608	1'639	366	2'005
125'000+	220	48'598	5'103	1'537	6'640
Total	94'371	768'663	54'568	7'584	62'152
0- 5'900	52'160	153'236	7'712	588	8'300
6'000- 11'900	27'080	224'368	13'394	966	14'360
12'000- 29'900	12'338	208'362	15'520	1'622	17'142
30'000- 49'900	1'515	56'808	4'993	1'098	6'091
50'000- 99'900	917	61'683	6'207	1'407	7'614
100'000+	361	64'206	6'742	1'903	8'645

1) Umfassend die Gemeinden - englobant les communes de - Bern, Bolligen, Bremgarten b.B., Köniz, Muri b.B., Zollikofen

STUEBERBARES EINKOMMEN UND STAATSSSTUEBERBETRAEGE NACH GEBIETEN

REVENU IMPOSABLE ET MONTANTS DE L'IMPOT D'ETAT PAR REGIONS

5. AGGLOMERATION BIEL 1)

Stufen des steuerbaren Einkommens in Franken Classes du revenu imposable en francs	Anzahl Pflichtige je Stufe Nombre des contribuables par classe	Steuerbares Einkommen in 1000 Franken Revenu imposable en 1000 francs	Staatssteuerbeträge in 1000 Franken Montants de l'impôt d'Etat en 1000 francs		
			Einkommensteuer Impôt sur le revenu	Vermögenssteuer Impôt sur la fortune	Total
(0)	(1)	(2)	(3)	(4)	(5)
0 - 1'900	4'520	2'428	108	62	170
2'000 - 3'900	4'740	14'558	702	60	762
4'000 - 5'900	5'020	24'760	1'291	52	1'343
6'000 - 7'900	4'500	30'612	1'715	118	1'833
8'000 - 9'900	3'300	29'052	1'748	81	1'829
10'000 - 11'900	1'900	20'482	1'318	29	1'347
12'000 - 13'900	1'080	13'856	951	48	999
14'000 - 17'900	1'181	18'335	1'331	77	1'408
18'000 - 23'900	804	16'424	1'277	223	1'500
24'000 - 29'900	336	8'903	728	107	835
30'000 - 39'900	322	11'061	950	167	1'117
40'000 - 49'900	168	7'422	676	128	804
50'000 - 59'900	103	5'598	540	106	646
60'000 - 69'900	50	3'215	322	78	400
70'000 - 84'900	48	3'658	375	73	448
85'000 - 99'900	35	3'233	340	82	422
100'000 - 124'900	35	3'846	404	128	532
125'000 +	54	9'659	1'014	227	1'241
Total	28'196	227'102	15'790	1'846	17'636
0 - 5'900	14'280	41'746	2'101	174	2'275
6'000 - 11'900	9'700	80'146	4'781	228	5'009
12'000 - 29'900	3'401	57'518	4'287	455	4'742
30'000 - 49'900	490	18'483	1'626	295	1'921
50'000 - 99'900	236	15'704	1'577	339	1'916
100'000 +	89	13'505	1'418	355	1'773

1) Umfassend die Gemeinden - englobant les communes de - Biel, Evilard, Brügg, Nidau, Orpund, Port

" STUEBERBARES EINKOMMEN UND STAATSTEUEBETRÄGE NACH GEBIETEN

REVENU IMPOSABLE ET MONTANTS DE L'IMPOT D'ETAT PAR REGIONS

6. AGGLOMERATION BURGDORF 1)

Stufen des steuerbaren Einkommens in Franken Classes du revenu imposable en francs	Anzahl Pflichtige je Stufe Nombre des contribuables par classe	Steuerbares Einkommen in 1000 Franken Revenu imposable en 1000 francs	Staatssteuerbeträge in 1000 Franken Montants de l'impôt d'Etat en 1000 francs		
			Einkommensteuer Impôt sur le revenu	Vermögenssteuer Impôt sur la fortune	Total
(0)	(1)	(2)	(3)	(4)	(5)
0- 1'900	1'720	1'048	46	22	68
2'000- 3'900	1'620	4'850	233	13	246
4'000- 5'900	1'080	5'238	273	16	289
6'000- 7'900	880	6'076	342	15	357
8'000- 9'900	420	3'678	221	29	250
10'000- 11'900	340	3'672	236	34	270
12'000- 13'900	140	1'830	127	27	154
14'000- 17'900	160	2'308	165	3	168
18'000- 23'900	143	2'927	227	22	249
24'000- 29'900	65	1'729	141	30	171
30'000- 39'900	42	1'447	125	17	142
40'000- 49'900	37	1'657	151	40	191
50'000- 59'900	20	1'078	104	19	123
60'000- 69'900	15	975	98	22	120
70'000- 84'900	12	920	94	23	117
85'000- 99'900	12	1'083	113	24	137
100'000-124'900	4	436	46	12	58
125'000+	14	2'814	296	71	367
Total	6'724	43'766	3'038	439	3'477
0- 5'900	4'420	11'136	552	51	603
6'000- 11'900	1'640	13'426	799	78	877
12'000- 29'900	508	8'794	660	82	742
30'000- 49'900	79	3'104	276	57	333
50'000- 99'900	59	4'056	409	88	497
100'000+	18	3'250	342	83	425

1) Umfassend die Gemeinden - englobant les communes de-Burgdorf, Oberburg

STEUERBARES EINKOMMEN UND STAATSTEUERBETRÄGE NACH GEBIETEN

REVENU IMPOSABLE ET MONTANTS DE L'IMPOT D'ETAT PAR REGIONS

7. LANGENTHAL

Stufen des steuerbaren Einkommens in Franken Classes du revenu imposable en francs	Anzahl Pflichtige je Stufe Nombre des contribuables par classe	Steuerbares Einkommen in 1000 Franken Revenu imposable en 1000 francs	Staatssteuerbeträge in 1000 Franken Montants de l'impôt d'Etat en 1000 francs		
			Einkommensteuer Impôt sur le revenu	Vermögenssteuer Impôt sur la fortune	Total
(0)	(1)	(2)	(3)	(4)	(5)
0- 1'900	760	388	17	13	30
2'000- 3'900	960	2'746	132	15	147
4'000- 5'900	900	4'338	226	17	243
6'000- 7'900	640	4'520	255	17	272
8'000- 9'900	300	2'626	158	30	188
10'000- 11'900	220	2'396	155	16	171
12'000- 13'900	140	1'796	123	13	136
14'000- 17'900	220	3'370	244	3	247
18'000- 23'900	135	2'713	210	14	224
24'000- 29'900	73	1'953	160	40	200
30'000- 39'900	66	2'263	194	38	232
40'000- 49'900	30	1'359	125	25	150
50'000- 59'900	19	1'025	98	25	123
60'000- 69'900	13	820	82	11	93
70'000- 84'900	11	844	87	33	120
85'000- 99'900	7	638	67	15	82
100'000-124'900	6	678	71	60	131
125'000+	16	9'708	1'019	273	1'292
Total	4'516	44'181	3'423	658	4'081
0- 5'900	2'620	7'472	375	45	420
6'000- 11'900	1'160	9'542	568	63	631
12'000- 29'900	568	9'832	737	70	807
30'000- 49'900	96	3'622	319	63	382
50'000- 99'900	50	3'327	334	84	418
100'000+	22	10'386	1'090	333	1'423

STUEBERBARES EINKOMMEN UND STAATSSTEUERBETRAEGE NACH GEBIETEN

REVENU IMPOSABLE ET MONTANTS DE L'IMPOT D'ETAT PAR REGIONS

8. AGGLOMERATION INTERLAKEN 1)

Stufen des steuerbaren Einkommens in Franken Classes du revenu imposable en francs	Anzahl Pflichtige je Stufe Nombre des contribuables par classe	Steuerbares Einkommen in 1000 Franken Revenu imposable en 1000 francs	Staatssteuerbeträge in 1000 Franken Montants de l'impôt d'Etat en 1000 francs		
			Einkommensteuer Impôt sur le revenu	Vermögenssteuer Impôt sur la fortune	Total
(0)	(1)	(2)	(3)	(4)	(5)
0 - 1'900	2'380	1'576	70	19	89
2'000 - 3'900	1'620	4'578	219	34	253
4'000 - 5'900	920	4'452	231	8	239
6'000 - 7'900	660	4'438	248	33	281
8'000 - 9'900	200	1'732	103	2	105
10'000 - 11'900	140	1'500	97	9	106
12'000 - 13'900	60	782	54	2	56
14'000 - 17'900	100	1'522	110	15	125
18'000 - 23'900	45	935	73	3	76
24'000 - 29'900	62	1'622	132	20	152
30'000 - 39'900	53	1'805	155	27	182
40'000 - 49'900	20	886	80	16	96
50'000 - 59'900	11	602	58	9	67
60'000 - 69'900	13	823	83	10	93
70'000 - 84'900	7	539	55	9	64
85'000 - 99'900	5	453	48	9	57
100'000 - 124'900	-	-	-	-	-
125'000 +	1	130	14	1	15
Total	6'297	28'375	1'830	226	2'056
0 - 5'900	4'920	10'606	520	61	581
6'000 - 11'900	1'000	7'670	448	44	492
12'000 - 29'900	267	4'861	369	40	409
30'000 - 49'900	73	2'691	235	43	278
50'000 - 99'900	36	2'417	244	37	281
100'000 +	1	130	14	1	15

1) Umfassend die Gemeinden - englobant les communes de - Interlaken, Bönigen, Matten b.l., Unterseen, Wilderswil

STUEBERBARES EINKOMMEN UND STAATSSTEUERBETRAEGE NACH GEBIETEN

REVENU IMPOSABLE ET MONTANTS DE L'IMPOT D'ETAT PAR REGIONS

9. AGGLOMERATION THUN 1)

Stufen des steuerbaren Einkommens in Franken Classes du revenu imposable en francs	Anzahl Pflichtige je Stufe Nombre des contribuables par classe	Steuerbares Einkommen in 1000 Franken Revenu imposable en 1000 francs	Staatssteuerbeträge in 1000 Franken Montants de l'impôt d'Etat en 1000 francs		
			Einkommensteuer Impôt sur le revenu	Vermögenssteuer Impôt sur la fortune	Total
(0)	(1)	(2)	(3)	(4)	(5)
0 - 1'900	4'280	3'146	140	81	221
2'000 - 3'900	3'840	11'316	543	49	592
4'000 - 5'900	4'260	20'888	1'087	86	1'173
6'000 - 7'900	2'160	14'680	822	70	892
8'000 - 9'900	1'000	8'814	531	45	576
10'000 - 11'900	620	6'738	435	24	459
12'000 - 13'900	460	5'840	400	117	517
14'000 - 17'900	620	9'762	712	41	753
18'000 - 23'900	269	5'492	427	66	493
24'000 - 29'900	137	3'666	300	62	362
30'000 - 39'900	111	3'839	330	54	384
40'000 - 49'900	64	2'877	263	45	308
50'000 - 59'900	49	2'664	257	65	322
60'000 - 69'900	16	1'032	103	27	130
70'000 - 84'900	28	2'132	219	51	270
85'000 - 99'900	14	1'256	132	37	169
100'000 - 124'900	10	1'127	118	22	140
125'000 +	18	5'329	559	210	769
Total	17'956	110'598	7'378	1'152	8'530
0 - 5'900	12'380	35'350	1'770	216	1'986
6'000 - 11'900	3'780	30'232	1'788	139	1'927
12'000 - 29'900	1'486	24'760	1'839	286	2'125
30'000 - 49'900	175	6'716	593	99	692
50'000 - 99'900	107	7'084	711	180	891
100'000 +	28	6'456	677	232	909


1) Umfassend die Gemeinden - englobant les communes de - Thun, Heimberg, Hilterfingen, Steffisburg

STEUERBARES EINKOMMEN UND STAATSTEUERBETRÄGE NACH GEBIETEN

REVENU IMPOSABLE ET MONTANTS DE L'IMPOT D'ETAT PAR REGIONS

10. AMT THUN

Stufen des steuerbaren Einkommens in Franken Classes du revenu imposable en francs	Anzahl Pflichtige je Stufe Nombre des contribuables par classe	Steuerbares Einkommen in 1000 Franken Revenu imposable en 1000 francs	Staatssteuerbeträge in 1000 Franken Montants de l'impôt d'Etat en 1000 francs		
			Einkommensteuer Impôt sur le revenu	Vermögenssteuer Impôt sur la fortune	Total
(0)	(1)	(2)	(3)	(4)	(5)
0- 1'900	8'320	5'856	260	112	372
2'000- 3'900	5'700	16'468	789	78	867
4'000- 5'900	5'520	26'964	1'403	122	1'525
6'000- 7'900	2'480	16'890	946	83	1'029
8'000- 9'900	1'280	11'280	679	74	753
10'000- 11'900	760	8'262	533	40	573
12'000- 13'900	580	7'388	506	121	627
14'000- 17'900	681	10'672	777	94	871
18'000- 23'900	285	5'844	455	69	524
24'000- 29'900	154	4'114	337	70	407
30'000- 39'900	124	4'274	367	62	429
40'000- 49'900	77	3'461	317	54	371
50'000- 59'900	52	2'820	271	69	340
60'000- 69'900	17	1'098	110	27	137
70'000- 84'900	29	2'208	226	52	278
85'000- 99'900	16	1'435	151	47	198
100'000-124'900	12	1'347	142	23	165
125'000+	18	5'329	559	210	769
Total	26'105	135'710	8'828	1'407	10'235
0- 5'900	19'540	49'288	2'452	312	2'764
6'000- 11'900	4'520	36'432	2'158	197	2'355
12'000- 29'900	1'700	28'018	2'075	354	2'429
30'000- 49'900	201	7'735	684	116	800
50'000- 99'900	114	7'561	758	195	953
100'000+	30	6'676	701	233	934



Stufen des Reinvermögens

Classes de la fortune nette

Tab. 39 - 43

STUFEN DES REINVERMÖGENS

Reines Vermögen, steuerbares Vermögen und Vermögensteuer
nach Stufen des reinen Vermögens.
(Gesamtergebnis für den Kanton)

CLASSES DE LA FORTUNE NETTE

Fortune nette, fortune imposable et rendement de l'impôt
sur la fortune d'après les classes de la fortune nette.
(Indications totales pour le canton)

Stufen des reinen Ver- mögens in 1000 Fr. Classes de la fortune nette en 1000 frs	Reines Vermögen Fortune nette		Steuerbares Ver- mögen in 1000 Fr. Fortune imposable en 1000 frs	Vermögensteuer in Fr. Impôt sur la fortune en frs
	Fälle Cas	Betrag in 1000 Fr. Montant en 1000 frs	(3)	(4)
(0)	(1)	(2)	(3)	(4)
Absolute Zahlen Chiffres absolus				
0 - 9	230'743	334'628	-	-
10 - 49	93'216	2'239'675	1'713'629	2'125'685
50 - 99	23'595	1'624'976	1'502'373	2'493'015
100 - 199	10'754	1'463'829	1'431'594	3'044'334
200 - 499	6'009	1'783'327	1'770'893	4'225'222
500 - 999	1'473	1'006'310	1'003'300	2'802'406
1'000 +	832	1'919'639	1'917'782	6'040'614
Total	366'622	10'372'384	9'339'571	20'731'276
0 - 9	230'743	334'628	-	-
10 - 99	116'811	3'864'651	3'216'002	4'618'700
100 - 999	18'236	4'253'466	4'205'787	10'071'962
1'000 +	832	1'919'639	1'917'782	6'040'614
Prozentzahlen Chiffres en pourcents				
0 - 9	63,0	3,2	-	-
10 - 49	25,5	21,6	18,3	10,3
50 - 99	6,4	15,7	16,1	12,0
100 - 199	2,9	14,1	15,3	14,7
200 - 499	1,6	17,2	19,0	20,4
500 - 999	0,4	9,7	10,7	13,5
1'000 +	0,2	18,5	20,6	29,1
Total	100,0	100,0	100,0	100,0
0 - 9	63,0	3,2	-	-
10 - 99	31,9	37,3	34,4	22,3
100 - 999	4,9	41,0	45,0	48,6
1'000 +	0,2	18,5	20,6	29,1

VERMÖGENSTUFEN UND ZIVILSTAND

Verteilung des Reinvermögens, des steuerbaren Vermögens und der Vermögensteuer nach Stufen des Reinvermögens.
(Ledige)

CLASSES DE LA FORTUNE ET ETAT CIVIL

Répartition de la fortune nette, de la fortune imposable et de l'impôt sur la fortune d'après les classes de la fortune nette.
(Célibataires)

Stufen des reinen Vermögens in 1000 Fr. Classes de la fortune nette en 1000 frs	Reines Vermögen Fortune nette		Steuerbares Vermögen in 1000 Fr. Fortune imposable en 1000 frs	Vermögensteuer in Fr. Impôt sur la fortune en frs
	Fälle Cas	Betrag in 1000 Fr. Montant en 1000 frs		
(0)	(1)	(2)	(3)	(4)
Absolute Zahlen Chiffres absolus				
0 - 9	105'376	125'726	-	-
10 - 49	26'210	647'582	468'769	578'308
50 - 99	4'536	303'940	273'019	446'099
100 - 199	1'415	196'058	193'718	413'684
200 - 499	777	226'964	226'300	538'977
500 - 999	110	73'020	72'989	202'939
1'000 +	72	151'416	151'395	476'893
Total	138'496	1'724'706	1'386'190	2'656'900
0 - 9	105'376	125'726	-	-
10 - 99	30'746	951'522	741'788	1'024'407
100 - 999	2'302	496'042	493'007	1'155'600
1'000 +	72	151'416	151'395	476'893
Prozentzahlen Chiffres en pourcents				
0 - 9	76,0	7,3	-	-
10 - 49	18,9	37,5	33,8	21,8
50 - 99	3,3	17,6	19,7	16,8
100 - 199	1,0	11,4	14,0	15,6
200 - 499	0,6	13,2	16,3	20,3
500 - 999	0,1	4,2	5,3	7,6
1'000 +	0,1	8,8	10,9	17,9
Total	100,0	100,0	100,0	100,0
0 - 9	76,0	7,3	-	-
10 - 99	22,2	55,1	53,5	38,6
100 - 999	1,7	28,8	35,6	43,5
1'000 +	0,1	8,8	10,9	17,9

" VERMÖGENSTUFEN UND ZIVILSTAND

Verteilung des Reinvermögens, des steuerbaren Vermögens und der Vermögensteuer nach Stufen des Reinvermögens.
(Verheiratete)

CLASSES DE LA FORTUNE ET ETAT CIVIL

Répartition de la fortune nette, de la fortune imposable et de l'impôt sur la fortune d'après les classes de la fortune nette.

(Mariés)

Stufen des reinen Vermögens in 1000 Fr. Classes de la fortune nette en 1000 frs	Reines Vermögen Fortune nette		Steuerbares Vermögen in 1000 Fr. Fortune imposable en 1000 frs	Vermögensteuer in Fr. Impôt sur la fortune en frs
	Fälle Cas	Betrag in 1000 Fr. Montant en 1000 frs		
(0)	(1)	(2)	(3)	(4)
Absolute Zahlen Chiffres absolus				
0 - 9	111'530	185'913	-	-
10 - 49	55'660	1'311'010	1'081'280	1'346'108
50 - 99	14'890	1'029'529	970'012	1'617'164
100 - 199	7'467	1'017'038	993'385	2'113'201
200 - 499	4'278	1'282'661	1'271'358	3'035'624
500 - 999	1'097	747'370	744'475	2'076'284
1'000 +	571	1'304'051	1'302'288	4'101'807
Total	195'493	6'877'572	6'362'798	14'290'188
0 - 9	111'530	185'913	-	-
10 - 99	70'550	2'340'539	2'051'292	2'963'272
100 - 999	12'842	3'047'069	3'009'218	7'225'109
1'000 +	571	1'304'051	1'302'288	4'101'807
Prozentzahlen Chiffres en pourcents				
0 - 9	57,0	2,8	-	-
10 - 49	28,5	19,0	17,0	9,4
50 - 99	7,6	15,0	15,2	11,3
100 - 199	3,8	14,8	15,6	14,8
200 - 499	2,2	18,6	20,0	21,2
500 - 999	0,6	10,9	11,7	14,5
1'000 +	0,3	18,9	20,5	28,8
Total	100,0	100,0	100,0	100,0
0 - 9	57,0	2,8	-	-
10 - 99	36,1	34,0	32,2	20,7
100 - 999	6,6	44,3	47,3	50,5
1'000 +	0,3	18,9	20,5	28,8

" VERMÖGENSTUFEN UND ZIVILSTAND

Verteilung des Reinvermögens, des steuerbaren Vermögens und der Vermögensteuer nach Stufen des Reinvermögens.

(Verwitwete und Geschiedene)

CLASSES DE LA FORTUNE ET ETAT CIVIL

Répartition de la fortune nette, de la fortune imposable et de l'impôt sur la fortune d'après les classes de la fortune nette.

(Veufs et divorcés)

Stufen des reinen Vermögens in 1000 Fr. Classes de la fortune nette en 1000 frs	Reines Vermögen Fortune nette		Steuerbares Vermögen in 1000 Fr. Fortune imposable en 1000 frs	Vermögensteuer in Fr. Impôt sur la fortune en frs
	Fälle Cas	Betrag in 1000 Fr. Montant en 1000 frs		
(0)	(1)	(2)	(3)	(4)
Absolute Zahlen Chiffres absolus				
0 - 9	13'837	22'989	-	-
10 - 49	11'346	281'083	163'580	201'269
50 - 99	4'169	291'507	259'342	429'752
100 - 199	1'872	250'733	244'491	517'449
200 - 499	954	273'702	273'235	650'621
500 - 999	266	185'920	185'836	523'183
1'000 +	189	464'172	464'099	1'461'914
Total	32'633	1'770'106	1'590'583	3'784'188
0 - 9	13'837	22'989	-	-
10 - 99	15'515	572'590	422'922	631'021
100 - 999	3'092	710'355	703'562	1'691'253
1'000 +	189	464'172	464'099	1'461'914
Prozentzahlen Chiffres en pourcents				
0 - 9	42,4	1,3	-	-
10 - 49	34,8	15,8	10,3	5,3
50 - 99	12,8	16,5	16,3	11,4
100 - 199	5,7	14,2	15,4	13,7
200 - 499	2,9	15,5	17,2	17,2
500 - 999	0,8	10,5	11,7	13,8
1'000 +	0,6	26,2	29,1	38,6
Total	100,0	100,0	100,0	100,0
0 - 9	42,4	1,3	-	-
10 - 99	47,6	32,3	26,6	16,7
100 - 999	9,4	40,2	44,3	44,7
1'000 +	0,6	26,2	29,1	38,6

" VERMÖGENSBESTANDTEILE

Vermögensbestandteile nach Stufen des reinen Vermögens

ELEMENTS DE LA FORTUNE

Eléments de la fortune d'après les classes de la fortune nette

Stufen des reinen Vermögens in 1000 Franken Classes de la fortune nette en 1000 francs	Vermögensbestandteile Eléments de la fortune			Total Aktiven	Schulden	Reines Vermögen	Abzüge	Steuer- bares Vermögen
	Grund- eigentum Biens fonciers	Wert- schriften Titres	Uebrig es Vermögen Autres éléments de la fortune	Total de l'actif	Dettes	Fortune nette	Déductions	Fortune imposable
(0)	(1)	(2)	(3)	(4)	(5)	(6)	(7)	(8)
	Beträge in 1000 Franken - Montants en 1000 francs							
0	610'067	37'526	133'146	780'739	780'739	-	-	-
1 - 9	480'836	184'916	146'217	811'969	477'341	334'628	334'628	-
10 - 19	775'915	359'442	152'251	1'287'608	695'669	591'939	198'811	393'128
20 - 39	1'061'703	556'425	244'315	1'862'443	685'047	1'177'396	264'144	913'252
40 - 59	746'988	433'580	171'491	1'352'059	471'124	880'935	106'413	774'522
60 - 79	548'698	341'319	127'931	1'017'948	305'846	712'102	50'908	661'194
80 - 99	363'776	240'397	96'077	700'250	197'971	502'279	28'373	473'906
100 - 149	647'911	453'713	202'616	1'304'240	378'265	925'975	24'006	901'969
150 - 199	350'565	249'663	135'153	735'381	197'527	537'854	8'229	529'625
200 - 299	528'097	436'635	205'608	1'170'340	303'576	866'764	7'506	859'258
300 - 399	273'538	282'894	120'001	676'433	170'385	506'048	3'023	503'025
400 - 499	213'612	239'792	84'190	537'594	127'079	410'515	1'905	408'610
500 - 599	127'847	160'416	58'687	346'950	82'534	264'416	838	263'578
600 - 699	116'233	175'992	54'348	346'573	73'462	273'111	884	272'227
700 - 799	72'548	106'735	37'318	216'601	39'513	177'088	490	176'598
800 - 899	74'935	91'979	46'185	213'099	50'295	162'804	507	162'297
900 - 999	43'509	85'303	27'104	155'916	27'025	128'891	291	128'600
1'000 - 1'249	112'234	214'176	70'743	397'153	72'793	324'360	609	323'751
1'250 - 1'499	59'768	118'402	37'923	216'093	36'163	179'930	342	179'588
1'500 - 1'749	41'727	76'294	23'830	141'851	25'021	116'830	163	116'667
1'750 - 1'999	32'811	81'410	24'059	138'280	23'205	115'075	145	114'930
2'000 +	175'892	896'184	221'807	1'293'883	110'439	1'183'444	598	1'182'846
Total	7'459'210	5'823'193	2'421'000	15'703'403	5'331'019	10'372'384	1'032'813	9'339'571
0 - 9	1'090'903	222'442	279'363	1'592'708	1'258'080	334'628	334'628	-
10 - 99	3'497'080	1'931'163	792'065	6'220'308	2'355'657	3'864'651	648'649	3'216'002
100 - 999	2'448'795	2'283'122	971'210	5'703'127	1'449'661	4'253'466	47'679	4'205'787
1'000 +	422'432	1'386'466	378'362	2'187'260	267'621	1'919'639	1'857	1'917'782

Stufen des steuerbaren Vermögens

Classes de la fortune imposable

Tab. 44 - 48

STEUERBARES VERMÖGEN, VERMÖGEN- UND EINKOMMENSTEUER NACH
STUFEN DES REINEINKOMMENS

Gesamtergebnisse für den Kanton.

FORTUNE IMPOSABLE, IMPOT SUR LA FORTUNE ET SUR LE REVENU
D'APRES LES CLASSES DU REVENU NET

Indications totales pour le canton.

Stufen des reinen Einkommens (Durchschnitt eines Jahres) Classes du revenu net (Moyenne pour une année)	Mit steuerbarem Vermögen Avec fortune imposable			Einkommensteuer Impôt sur le revenu
	Fälle Cas	Steuerbares Vermögen Fortune imposable	Vermögensteuer Impôt sur la fortune	
(0)	(1)	(2)	(3)	(4)
Fr.		1000 Fr.	Fr.	Fr.
0 - 1'999	3'140	115'860	201'540	30'440
2'000 - 2'999	6'740	202'620	288'540	753'500
3'000 - 3'999	8'380	291'180	443'700	1'926'620
4'000 - 4'999	8'800	345'520	555'200	3'292'620
5'000 - 5'999	8'680	373'320	613'280	4'315'720
6'000 - 6'999	9'120	348'840	570'360	5'541'660
7'000 - 7'999	8'740	352'080	582'100	6'510'680
8'000 - 8'999	8'340	420'660	754'700	6'941'720
9'000 - 9'999	6'520	319'900	572'580	6'500'760
10'000 - 12'499	13'640	674'340	1'211'220	15'824'700
12'500 - 14'999	9'000	542'340	1'028'260	12'953'640
15'000 - 17'499	6'140	430'580	866'760	9'535'660
17'500 - 19'999	4'560	337'440	663'900	7'699'760
20'000 - 24'999	6'040	606'220	1'317'580	11'218'560
25'000 - 29'999	3'005	432'525	1'002'599	6'597'905
30'000 - 39'999	2'986	612'832	1'512'827	8'279'722
40'000 - 49'999	1'497	437'736	1'142'422	5'686'095
50'000 - 74'999	1'622	718'644	1'982'378	9'245'046
75'000 - 99'999	554	365'208	1'055'588	4'818'287
100'000 - 149'999	398	424'083	1'276'666	4'951'396
150'000 - 199'999	151	250'621	773'398	2'664'852
200'000 - 299'999	107	293'475	918'874	2'736'606
300'000 - 399'999	34	122'704	386'234	1'241'117
400'000 - 499'999	15	83'272	262'223	751'929
500'000 +	24	237'571	748'347	2'895'768
<i>Total</i>	<i>118'233</i>	<i>.9'339'571</i>	<i>20'731'276</i>	<i>142'914'763</i>

STRUKTUR DES STEUERBAREN REINVERMÖGENS

Anzahl Pflichtige, steuerbares Reinvermögen und Staatssteuerbeträge nach Stufen des steuerbaren Reinvermögens.
(Gesamtergebnisse für den Kanton)

STRUCTURE DE LA FORTUNE NETTE IMPOSABLE

Nombre des contribuables, fortune nette imposable et montants de l'impôt d'Etat d'après les classes de la fortune nette imposable. (Indications totales pour le canton)

Stufen des steuerbaren Reinvermögens in 1000 Fr.	Steuerbares Reinvermögen Fortune nette imposable		Steuerbeträge nach Stufen in Franken Montants de l'impôt par classes en francs		
	Fälle Cas	Betrag in 1000 Fr. Montant en 1000 frs	Vermögensteuer Impôt sur la fortune	Einkommensteuer Impôt sur le revenu	Total
(0)	(1)	(2)	(3)	(4)	(5)
0	248.389	-	-	54.683.096	54.683.096
10 - 19	35.682	498.067	532.274	11.582.869	12.115.143
20 - 39	34.546	962.896	1.213.224	13.840.796	15.054.020
40 - 59	15.352	740.479	1.089.115	8.059.684	9.148.799
60 - 79	9.365	642.820	1.080.680	5.957.854	7.038.534
80 - 99	4.869	431.371	815.144	3.771.972	4.587.116
100 - 149	7.263	883.359	1.855.226	7.249.396	9.104.622
150 - 199	3.008	520.017	1.146.618	4.408.784	5.555.402
200 - 299	3.463	832.262	1.922.593	6.269.157	8.191.750
300 - 399	1.470	504.133	1.217.554	4.220.848	5.438.402
400 - 499	917	406.056	1.023.314	3.003.364	4.026.678
500 - 599	488	267.152	701.314	2.201.072	2.902.386
600 - 699	416	268.467	732.903	1.779.872	2.512.775
700 - 799	239	177.777	503.988	1.425.176	1.929.164
800 - 899	192	161.917	476.038	1.217.775	1.693.813
900 - 999	136	129.003	392.818	898.834	1.291.652
1'000 - 1'249	287	323.507	1'019.053	2'174.150	3'193.203
1'250 - 1'499	129	175.845	553.912	1.269.486	1.823.398
1'500 - 1'749	72	116.667	367.503	886.547	1.254.050
1'750 - 1'999	62	114.930	362.034	741.615	1'103.649
2'000 +	277	1'182.846	3'725.971	7'272.416	10'998.387
Total	366.622	9.339.571	20.731.276	142.914.763	163.646.039

STEUERBARES REINVERMÖGEN

Anzahl Pflichtige und steuerbares Reinvermögen nach Stufen desselben.

(Gesamtergebnisse für den Kanton)

FORTUNE NETTE IMPOSABLE

Nombre des contribuables et fortune nette imposable d'après ses classes.

(Indications totales pour le canton)

Stufen des steuerbaren Reinvermögens in 1000 Fr. Classes de la fortune nette imposable en 1000 frs	Fälle Cas		Steuerbares Reinvermögen in 1000 Fr. Fortune nette imposable en 1000 frs	
	pro Stufe par classe	Kumulativ Cumulatif	pro Stufe par classe	Kumulativ Cumulatif
(0)	(1)	(2)	(3)	(4)
	Absolute Zahlen - Chiffres absolus			
0	248.389	248.389	-	-
10 - 39	70.228	318.617	1.460.963	1.460.963
40 - 99	29.586	348.203	1.814.670	3.275.633
100 - 199	10.271	358.474	1.403.376	4.679.009
200 - 499	5.850	364.324	1.742.451	6.421.460
500 - 999	1.471	365.795	1.004.316	7.425.776
1.000+	827	366.622	1.913.795	9.339.571
<i>Total</i>	366.622		9.339.571	
	Prozentzahlen - Chiffres en pourcents			
0	67,76	67,76	-	-
10 - 39	19,15	86,91	15,64	15,64
40 - 99	8,07	94,98	19,43	35,07
100 - 199	2,80	97,78	15,03	50,10
200 - 499	1,59	99,37	18,66	68,76
500 - 999	0,39	99,76	10,75	79,51
1.000+	0,24	100,00	20,49	100,00
<i>Total</i>	100,00		100,00	

STAATSSTEUERBETRÄGE

Staatssteuerbeträge nach Stufen des steuerbaren Reinvermögens.
(Absolute Zahlen pro Stufe und kumulativ; Gesamtergebnisse für den Kanton)

MONTANTS DE L'IMPOT D'ETAT

Montants de l'impôt d'Etat d'après les classes de la fortune nette imposable. (Chiffres absolus et chiffres cumulatifs par classes; indications totales pour le canton)

Stufen des steuerbaren Reinvermögens in 1000 Fr.	Staatssteuerbeträge in Franken Montants de l'impôt d'Etat en francs		
	Vermögensteuer Impôt sur la fortune	Einkommensteuer Impôt sur le revenu	Total
Classes de la fortune nette imposable en 1000 frs	(1)	(2)	(3)
(0)	(1)	(2)	(3)
	Beträge pro Reinvermögen-Stufe Montants par classes de la fortune nette		
0	-	54'683'096	54'683'096
10 - 39	1'745'498	25'423'665	27'169'163
40 - 99	2'984'939	17'789'510	20'774'449
100 - 199	3'001'844	11'658'180	14'660'024
200 - 499	4'163'461	13'493'369	17'656'830
500 - 999	2'807'061	7'522'729	10'329'790
1'000 +	6'028'473	12'344'214	18'372'687
Total	20'731'276	142'914'763	163'646'039
	Kumulativ - Cumulatif		
0		54'683'096	54'683'096
10 - 39	1'745'498	80'106'761	81'852'259
40 - 99	4'730'437	97'896'271	102'626'708
100 - 199	7'732'281	109'554'451	117'286'732
200 - 499	11'895'742	123'047'820	134'943'562
500 - 999	14'702'803	130'570'549	145'273'352
1'000 +	20'731'276	142'914'763	163'646'039

VERMÖGEN- UND EINKOMMENSTEUER

nach Stufen des steuerbaren Reinvermögens.
(Prozentanteile; Gesamtergebnisse für den Kanton)

IMPOT SUR LA FORTUNE ET IMPOT SUR LE REVENU

d'après les classes de la fortune nette imposable.
(Répartition en pourcents; indications totales pour le canton)

Stufen des steuerbaren Reinvermögens in 1000 Fr. Classes de la fortune nette imposable en 1000 frs	Prozentanteile der Steuerbeträge pro Stufen Répartition en pourcents des montants de l'impôt par classes		
	Vermögensteuer Impôt sur la fortune	Einkommensteuer Impôt sur le revenu	Total
(0)	(1)	(2)	(3)
	Prozentverteilung Répartition en pourcents		
0	-	38,26	33,42
10 - 39	8,42	17,79	16,61
40 - 99	14,39	12,45	12,69
100 - 199	14,48	8,15	8,95
200 - 499	20,08	9,44	10,79
500 - 999	13,54	5,27	6,32
1'000 +	29,09	8,64	11,22
Total	100,00	100,00	100,00
	Kumulativzahlen in Prozenten Chiffres cumulatifs en pourcents		
0	-	38,26	33,42
10 - 39	8,42	56,05	50,03
40 - 99	22,81	68,50	62,72
100 - 199	37,29	76,65	71,67
200 - 499	57,37	86,09	82,46
500 - 999	70,91	91,36	88,78
1'000 +	100,00	100,00	100,00

Zusammensetzung der Steuerbeträge
und berufliche Stellung der Zensiten

Combinaison des montants d'impôt
et situation professionnelle des contribuables

Tab. 49 - 57

"

STRUKTUR DER STAATSSTEUERBETRÄGE

Einkommen- und Vermögensteuer aller Pflichtigen nach
Stufen des Staatssteuerbetrages

STRUCTURE DES MONTANTS DE L'IMPOT D'ETAT

Impôt sur le revenu et sur la fortune de tous les
contribuables d'après les classes du montant de l'impôt
d'Etat

Stufen des Staatssteuer- betrages in Franken Classes du montant de l'impôt d'Etat en francs	Staatssteuerbeträge in 1000 Franken Montants de l'impôt d'Etat en 1000 francs			Anzahl Pflichtige
	Einkommensteuer Impôt sur le revenu	Vermögensteuer Impôt sur la fortune	T o t a l	Nombre des contribuables
(0)	(1)	(2)	(3)	(4)
0	-	-	-	33'480
1 - 9	35	-	35	5'320
10 - 99	3'535	376	3'911	72'680
100 - 199	9'827	773	10'600	72'160
200 - 499	32'716	2'345	35'061	111'120
500 - 999	27'097	2'386	29'483	43'100
1'000 - 1'499	14'223	1'604	15'827	13'183
1'500 - 1'999	7'308	1'029	8'337	4'864
2'000 - 2'999	9'291	1'734	11'025	4'593
3'000 - 3'999	5'505	1'028	6'533	1'897
4'000 - 4'999	3'942	893	4'835	1'084
5'000 - 9'999	11'119	2'704	13'823	2'017
10'000 - 49'999	14'058	4'301	18'359	1'064
50'000 +	4'259	1'558	5'817	60
Total	142'915	20'731	163'646	366'622
0 - 99	3'570	376	3'946	111'480
100 - 999	69'640	5'504	75'144	226'380
1'000 - 9'999	51'388	8'992	60'380	27'638
10'000 +	18'317	5'859	24'176	1'124

" STRUKTUR DER STAATSSTEUERBETRÄGE

Einkommen- und Vermögensteuer der Selbständigerwerbenden nach Stufen des Staatssteuerbetrages.

STRUCTURE DES MONTANTS DE L'IMPOT D'ETAT

Impôt sur le revenu et sur la fortune des professions indépendantes d'après les classes du montant de l'impôt d'Etat.

Stufen des Staatssteuerbetrages in Franken Classes du montant de l'impôt d'Etat en francs	Einkommen - und Vermögensteuer zusammen Total de l'impôt sur le revenu et sur la fortune					
	Selbständige ohne Landwirte und Pächter Indépendants sans agriculteurs et fermiers		Landwirte und Pächter Agriculteurs et fermiers		Alle Selbständigerwerbenden Toutes les professions indépendantes	
	Pflichtige Nombre des contribuables	Betrag in 1000 Fr. Montant en	Pflichtige Nombre des contribuables	Betrag in 1000 Fr. Montant en	Pflichtige Nombre des contribuables	Betrag in 1000 Fr. Montant en
(0)	(1)	(2)	(3)	(4)	(5)	(6)
0	700	-	940	-	1'640	-
1- 9	200	1	460	4	660	5
10- 99	3'080	171	7'820	428	10'900	599
100- 199	3'480	515	6'180	904	9'660	1'419
200- 499	8'940	2'999	7'960	2'494	16'900	5'493
500- 999	6'540	4'609	2'660	1'790	9'200	6'399
1'000- 1'499	3'344	4'043	560	689	3'904	4'732
1'500- 1'999	1'842	3'149	66	113	1'908	3'262
2'000- 2'999	2'258	5'436	73	179	2'331	5'615
3'000- 3'999	1'052	3'631	19	63	1'071	3'694
4'000- 4'999	635	2'846	8	35	643	2'881
5'000- 9'999	1'214	8'315	6	35	1'220	8'350
10'000-49'999	614	10'560	-	-	614	10'560
50'000+	33	4'028	-	-	33	4'028
Total	33'932	50'303	26'752	6'734	60'684	57'037
0- 99	3'980	172	9'220	432	13'200	604
100- 999	18'960	8'123	16'800	5'188	35'760	13'311
1'000- 9'999	10'345	27'420	732	1'114	11'077	28'534
10'000+	647	14'588	-	-	647	14'588

" STRUKTUR DER STAATSSTEUERBETRÄGE

Einkommen- und Vermögensteuer der Unselbständigerwerbenden, Pensionierten und Rentner nach Stufen des Staatssteuerbetrages

STRUCTURE DES MONTANTS DE L'IMPOT D'ETAT

Impôt sur le revenu et sur la fortune des professions dépendantes, des retraités et rentiers d'après les classes du montant de l'impôt d'Etat

Stufen des Staatssteuerbetrages in Franken	Einkommen- und Vermögensteuer zusammen Total de l'impôt sur le revenu et sur la fortune							
	Unselbständige ohne Landwirtschaft Dépendants sans agriculture		Unselbständige in der Landwirtschaft Dépendants dans l'agriculture		Alle Unselbständig- erwerbenden Toutes les profes- sions dépendantes		Pensionierte und Rentner Retraités et rentiers	
	Pflichtige Nombre des contri- buables	Betrag in 1000 Fr. Montant en	Pflichtige Nombre des contri- buables	Betrag in 1000 Fr. Montant en	Pflichtige Nombre des contri- buables	Betrag in 1000 Fr. Montant en	Pflichtige Nombre des contri- buables	Betrag in 1000 Fr. Montant en
(0)	(1)	(2)	(3)	(4)	(5)	(6)	(7)	(8)
0	13'080	-	940	-	14'020	-	17'820	-
1 - 9	2'020	14	1'620	11	3'640	25	1'020	5
10 - 99	37'180	2'156	11'640	546	48'820	2'702	12'960	610
100 - 199	53'180	7'850	3'000	410	56'180	8'260	6'320	921
200 - 499	86'340	27'078	760	218	87'100	27'296	7'120	2'272
500 - 999	30'960	21'028	100	60	31'060	21'088	2'840	1'996
1'000 - 1'499	8'299	9'915	-	-	8'299	9'915	980	1'180
1'500 - 1'999	2'512	4'307	20	34	2'532	4'341	424	734
2'000 - 2'999	1'712	4'100	2	4	1'714	4'104	548	1'306
3'000 - 3'999	662	2'272	1	3	663	2'275	163	564
4'000 - 4'999	320	1'424	-	-	320	1'424	121	530
5'000 - 9'999	543	3'734	-	-	543	3'734	254	1'739
10'000 - 49'999	329	5'716	-	-	329	5'716	121	2'083
50'000 +	20	1'321	-	-	20	1'321	7	468
Total	237'157	90'915	18'083	1'286	255'240	92'201	50'698	14'408
0 - 99	52'280	2'170	14'200	557	66'480	2'727	31'800	615
100 - 999	170'480	55'956	3'860	688	174'340	56'644	16'280	5'189
1'000 - 9'999	14'048	25'752	23	41	14'071	25'793	2'490	6'053
10'000 +	349	7'037	-	-	349	7'037	128	2'551

AUFTEILUNG DES EINKOMMENS

(Gesamtergebnis für den Kanton im Mittel der Jahre 1959/60)

REPARTITION DU REVENU

(Indications totales pour le canton, moyenne des années 1959/60)

Zif.St.E. Ch.décl.imp.	Merkmale Eléments	Beträge in Millionen Franken Montants en millions de francs	%
(0)	(1)	(2)	(3)
1 + 5	Selbständiges Einkommen aus Handel, usw. Revenu provenant du commerce etc., réalisé à titre indépendant	572,4	15,5
2	Selbständiges Einkommen aus Landwirtschaft Revenu agricole, réalisé à titre indépendant	172,2	4,7
3a+ b	Unselbständiger Bar- und Naturallohn Traitement en espèces et en nature, réalisé à titre dépendant	2'172,2	59,1
7a+ b	Pensionen, AHV-Renten - Pensions, rentes AVS	138,0	3,8
8a+ b	Einkommen der Ehefrau - Revenu de la femme du contribuable: 8a : 10,6 Mio 8b : 134,9 Mio	145,5	4,0
10	Ertrag aus Grundeigentum - Rendement de la fortune immobilière	252,5	6,9
11b	Ertrag aus Wertschriften - Rendement provenant de titres	193,7	5,3
	Andere Einkommensbestandteile - Autres ressources du revenu	25,6	0,7
15	<u>TOTAL EINKOMMEN - TOTAL DU REVENU</u>	3'672,1	100,0
16a	Schuldzinsen - Intérêts passifs	108,2	
17a	Unkosten für Gebäude - Dépenses pour bâtiments	81,8	
17b+ c	Gewinnungskosten für Unselbständige Frais d'obtention du revenu pour personnessalariées	249,8	
	Uebrigere Einkommensabzüge - Autres déductions du revenu	58,8	
21b	<u>REINES EINKOMMEN - REVENU NET</u>	3'173,5	
22b, c	Familienabzug - Déduction familiale	127,1	
22d	Kinderabzüge - Déductions pour enfants	138,5	
	Zusätzliche Kinderabzüge - Déductions suppl. pour enfants	4,7	
22e	Abzug für Unterstützte - Déduction pour personnes secourues	12,6	
22f	Beiträge an Pensionskassen Contributions versées à des caisses de retraite	61,0	
22g	Beiträge an Versicherungskassen Cotisations à des caisses d'assurance	124,2	
24b	Alters- und Gebrechlichenabzug Déduction pour raison d'âge ou d'infirmité	15,3	
22a	Allgemeiner Abzug - Déduction générale	565,7	
25	<u>STUEBARES EINKOMMEN - REVENU IMPOSABLE</u>	2'124,4	

STEUERFAKTOREN NACH ZIVILSTAND DER PFLICHTIGEN

FACTEURS D'IMPOT D'APRES L'ETAT CIVIL DES CONTRIBUABLES

Steuernfaktoren Facteurs d'impôt	Zivilstand Etat civil			Kantonstotal Total du canton
	Ledig Célibataire Zif. 22b+c St.E. Ch. 22b+c décl. imp. - leer - blanc	Verheiratet Marié Zif. 22b St.E. Ch. 22b décl. imp. - Fr. 600.-	Verwitwet und Geschieden Veuf et divorcé Zif. 22c St.E. Ch. 22c décl. imp. - Fr. 300.-	
(0)	(1)	(2)	(3)	(4)
Anzahl Pflichtige Nombre des contribuables	138'496	195'493	32'633	366'622
Reines Einkommen (in 1'000 Franken) Revenu net (en 1'000 francs)	651'990	2'331'411	190'137	3'173'538
Steuerbares Einkommen (in 1'000 Franken) Revenu imposable (en 1'000 francs)	404'531	1'597'962	121'954	2'124'447
Reines Vermögen (in 1'000 Franken) Fortune nette (en 1'000 francs)	1'724'706	6'877'572	1'770'106	10'372'384
Steuerbares Vermögen (in 1'000 Franken) Fortune imposable (en 1'000 francs)	1'386'190	6'362'798	1'590'583	9'339'571
Einkommensteuer (in Franken) Impôt sur le revenu (en francs)	22'495'262	112'098'080	8'321'421	142'914'763
Vermögensteuer (in Franken) Impôt sur la fortune (en francs)	2'656'900	14'290'188	3'784'188	20'731'276
Total Staatssteuer (in Franken) Total de l'impôt d'Etat (en francs)	25'152'162	126'388'268	12'105'609	163'646'039

STEUERFAKTOREN NACH HAUPTBERUF DER PFLICHTIGEN (absolute Zahlen)
FACTEURS D'IMPOT D'APRES LA PROFESSION PRINCIPALE DES CONTRIBUABLES (chiffres absolus)

Gruppe Nr.	Berufsgruppen Groupes des professions	Anzahl Pflichtige Nombre des contribuables	Reines Einkommen in 1000 Franken Revenu net en 1000 francs	Reinvermögen in 1000 Franken Fortune nette en 1000 francs	Staatssteuerbeträge in Franken Montants de l'impôt d'Etat en francs		Total
					Einkommensteuer Impôt sur le revenu	Vermögensteuer Impôt sur la fortune	
(0)	(1)	(2)	(3)	(4)	(5)	(6)	(7)
1	Selbständige Landwirte und Pächter Agriculteurs indépendants et fermiers	26'752	181'922	876'102	5'355'905	1'377'813	6'733'718
2	Uebrigere Selbständige Autres professions indépendantes	33'932	637'388	2'868'866	43'589'774	6'713'222	50'302'996
1 + 2	Total Selbständige Total des professions indépendantes	60'684	819'310	3'744'968	48'945'679	8'091'035	57'036'714
3	Unselbständige Landwirte Agriculteurs dépendants	18'083	60'844	144'216	1'122'731	163'144	1'285'875
4	Uebrigere Unselbständige Autres professions dépendantes	237'157	2'072'583	3'394'192	84'661'929	6'252'960	90'914'889
3 + 4	Total Unselbständige Total des professions dépendantes	255'240	2'133'427	3'538'408	85'784'660	6'416'104	92'200'764
5	Pensionierte, Rentner, Privatiere Retraités, rentiers	50'698	220'801	3'089'008	8'184'424	6'224'137	14'408'561
1 - 5	Alle Berufe (Kantonstotal) Toutes les professions (Total du canton)	366'622	3'173'538	10'372'384	142'914'763	20'731'276	163'646'039

STEUERFAKTOREN NACH HAUPTBERUF DER PFLICHTIGEN (absolute Zahlen)
FACTEURS D'IMPOT D'APRES LA PROFESSION PRINCIPALE DES CONTRIBUABLES (chiffres absolus)

Gruppe Nr.	Berufsgruppen Groupes des professions	Anzahl Pflichtige Nombre des contribuables	Reines Einkommen in 1000 Franken Revenu net en 1000 francs	Reinvermögen in 1000 Franken Fortune nette en 1000 francs	Staatssteuerbeträge in Franken Montants de l'impôt d'Etat en francs		
					Einkommensteuer Impôt sur le revenu	Vermögensteuer Impôt sur la fortune	Total
(0)	(1)	(2)	(3)	(4)	(5)	(6)	(7)
1	Selbständige Landwirte und Pächter Agriculteurs indépendants et fermiers	26'752	181'922	876'102	5'355'905	1'377'813	6'733'718
3	Unselbständige Landwirte Agriculteurs dépendants	18'083	60'844	144'216	1'122'731	163'144	1'285'875
1 + 3	Total Landwirte Total des agriculteurs	44'835	242'766	1'020'318	6'478'636	1'540'957	8'019'593
2	Selbständige ohne Landwirte Indépendants sans les agriculteurs	33'932	637'388	2'868'866	43'589'774	6'713'222	50'302'996
4	Unselbständige ohne Landwirte Dépendants sans les agriculteurs	237'157	2'072'583	3'394'192	84'661'929	6'252'960	90'914'889
2 + 4	Total Selbständige und Unselbständige (ohne Landwirte) Total des indépendants et dépendants (sans agriculteurs)	271'089	2'709'971	6'263'058	128'251'703	12'966'182	141'217'885
5	Pensionierte, Rentner, Privatiser Retraités, rentiers	50'698	220'801	3'089'008	8'184'424	6'224'137	14'408'561
1 - 5	Alle Berufe (Kantonstotal) Toutes les professions (Total du canton)	366'622	3'173'538	10'372'384	142'914'763	20'731'276	163'646'039

