

Zeitschrift: Mitteilungen des Statistischen Bureaus des Kantons Bern
Herausgeber: Statistisches Bureau des Kantons Bern
Band: - (1932)
Heft: 12

Artikel: Die Ergebnisse der Grossratswahlen vom 11. Mai 1930 und der Nationalratswahlen vom 25. Okt. 1931 im Kanton Bern
Autor: [s.n.]
Anhang: Karten
DOI: <https://doi.org/10.5169/seals-850370>

Nutzungsbedingungen

Die ETH-Bibliothek ist die Anbieterin der digitalisierten Zeitschriften auf E-Periodica. Sie besitzt keine Urheberrechte an den Zeitschriften und ist nicht verantwortlich für deren Inhalte. Die Rechte liegen in der Regel bei den Herausgebern beziehungsweise den externen Rechteinhabern. Das Veröffentlichen von Bildern in Print- und Online-Publikationen sowie auf Social Media-Kanälen oder Webseiten ist nur mit vorheriger Genehmigung der Rechteinhaber erlaubt. [Mehr erfahren](#)

Conditions d'utilisation

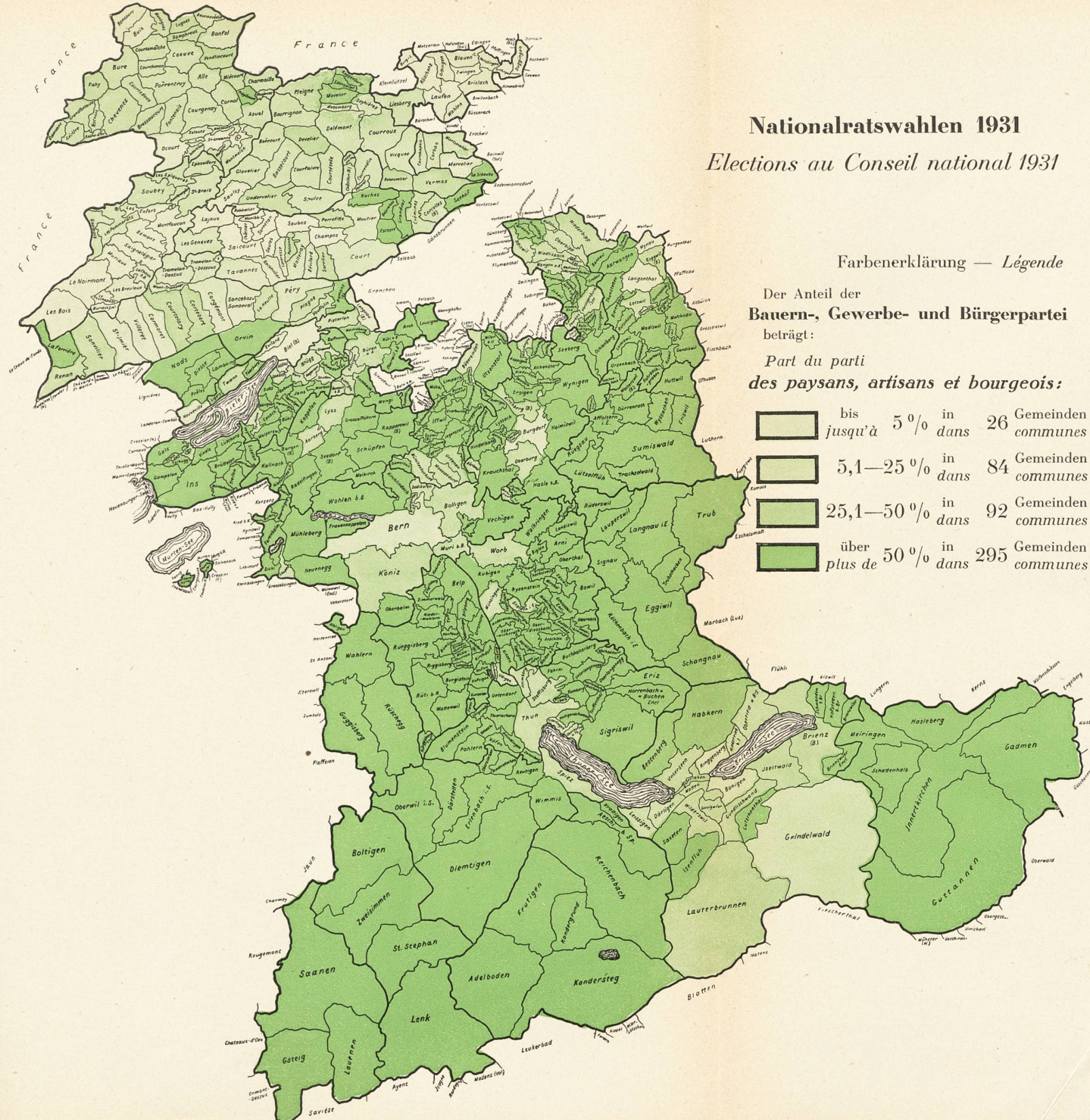
L'ETH Library est le fournisseur des revues numérisées. Elle ne détient aucun droit d'auteur sur les revues et n'est pas responsable de leur contenu. En règle générale, les droits sont détenus par les éditeurs ou les détenteurs de droits externes. La reproduction d'images dans des publications imprimées ou en ligne ainsi que sur des canaux de médias sociaux ou des sites web n'est autorisée qu'avec l'accord préalable des détenteurs des droits. [En savoir plus](#)

Terms of use

The ETH Library is the provider of the digitised journals. It does not own any copyrights to the journals and is not responsible for their content. The rights usually lie with the publishers or the external rights holders. Publishing images in print and online publications, as well as on social media channels or websites, is only permitted with the prior consent of the rights holders. [Find out more](#)

Download PDF: 13.04.2026

ETH-Bibliothek Zürich, E-Periodica, <https://www.e-periodica.ch>



Nationalratswahlen 1931

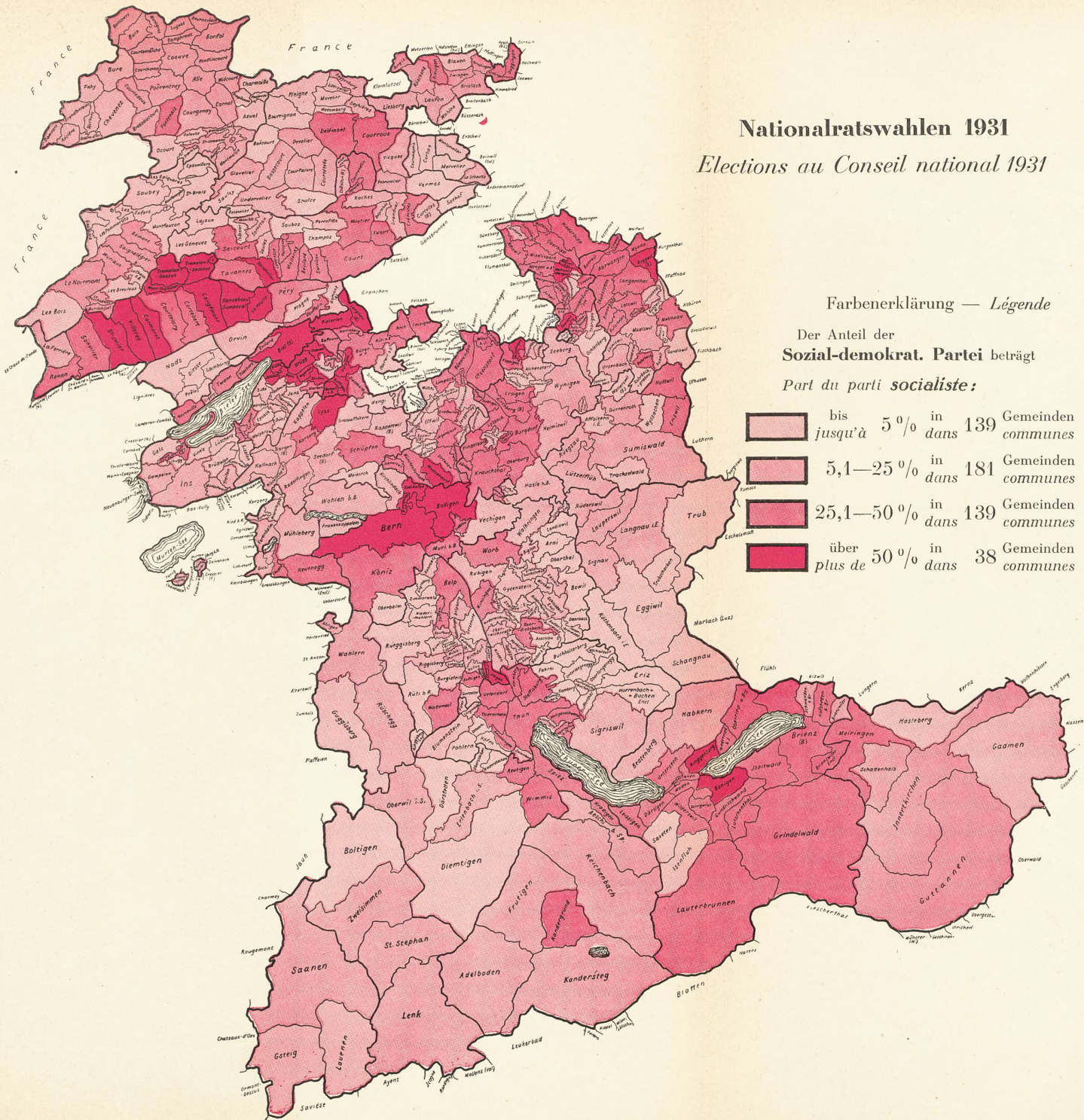
Elections au Conseil national 1931

Farbenerklärung — *Légende*

Der Anteil der
Bauern-, Gewerbe- und Bürgerpartei
beträgt:

*Part du parti
des paysans, artisans et bourgeois:*

- bis 5% in 26 Gemeinden communes
- 5,1—25% in 84 Gemeinden communes
- 25,1—50% in 92 Gemeinden communes
- über 50% in 295 Gemeinden communes



Nationalratswahlen 1931

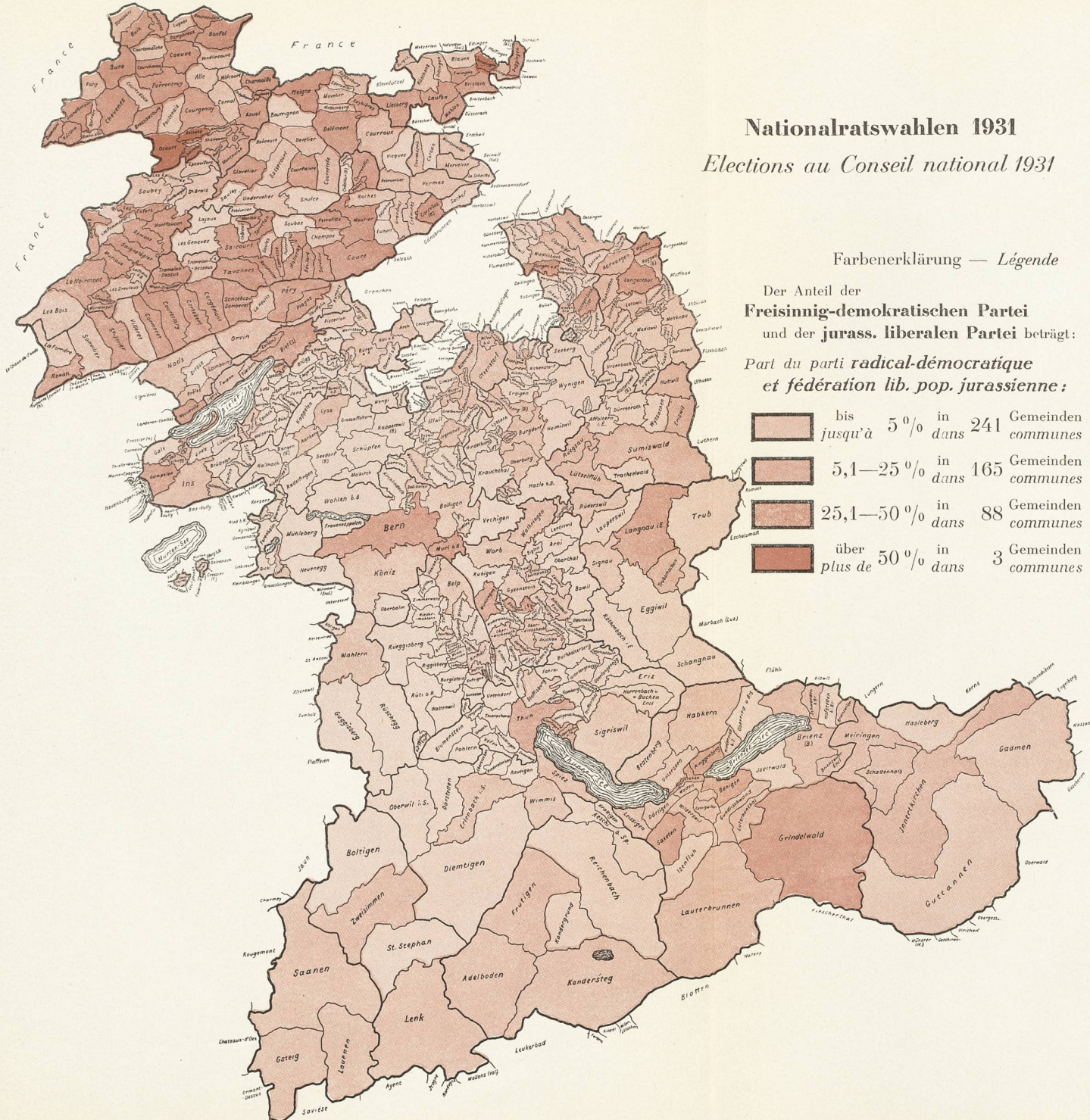
Elections au Conseil national 1931

Farbenerklärung — Légende

Der Anteil der Sozialdemokrat. Partei beträgt

Part du parti *socialiste* :

- bis 5% in 139 Gemeinden
jusqu'à 5% dans 139 communes
- 5,1—25% in 181 Gemeinden
5,1—25% dans 181 communes
- 25,1—50% in 139 Gemeinden
25,1—50% dans 139 communes
- über 50% in 38 Gemeinden
plus de 50% dans 38 communes



Nationalratswahlen 1931

Elections au Conseil national 1931

Farbenerklärung — Légende

Der Anteil der
Freisinnig-demokratischen Partei
 und der **jurass. liberalen Partei** beträgt:

Part du parti **radical-démocratique**
 et **fédération lib. pop. jurassienne** :

- bis 5 0/0 in 241 Gemeinden communes
 jusqu'à 5 0/0 dans 241 communes
- 5,1—25 0/0 in 165 Gemeinden communes
 5,1—25 0/0 dans 165 communes
- 25,1—50 0/0 in 88 Gemeinden communes
 25,1—50 0/0 dans 88 communes
- über 50 0/0 in 3 Gemeinden communes
 plus de 50 0/0 dans 3 communes





Nationalratswahlen 1931

Elections au Conseil national 1931

Farbenerklärung — Légende

Der Anteil der
Katholischen Volkspartei beträgt:

Part du parti
démocratique catholique :

	bis jusqu'à 5 0/0	in dans	385	Gemeinden communes
	5,1—25 0/0	in dans	13	Gemeinden communes
	25,1—50 0/0	in dans	44	Gemeinden communes
	über plus de 50 0/0	in dans	55	Gemeinden communes

