

**Zeitschrift:** Mitteilungen des Bernischen Statistischen Bureaus  
**Herausgeber:** Bernisches Statistisches Bureau  
**Band:** - (1896)  
**Heft:** 1

**Artikel:** Rechnungsergebnisse der laufenden Verwaltung im Ortsgut der  
Einwohnergemeinden des Kantons Bern  
**Autor:** [s.n.]  
**DOI:** <https://doi.org/10.5169/seals-850263>

### **Nutzungsbedingungen**

Die ETH-Bibliothek ist die Anbieterin der digitalisierten Zeitschriften auf E-Periodica. Sie besitzt keine Urheberrechte an den Zeitschriften und ist nicht verantwortlich für deren Inhalte. Die Rechte liegen in der Regel bei den Herausgebern beziehungsweise den externen Rechteinhabern. Das Veröffentlichen von Bildern in Print- und Online-Publikationen sowie auf Social Media-Kanälen oder Webseiten ist nur mit vorheriger Genehmigung der Rechteinhaber erlaubt. [Mehr erfahren](#)

### **Conditions d'utilisation**

L'ETH Library est le fournisseur des revues numérisées. Elle ne détient aucun droit d'auteur sur les revues et n'est pas responsable de leur contenu. En règle générale, les droits sont détenus par les éditeurs ou les détenteurs de droits externes. La reproduction d'images dans des publications imprimées ou en ligne ainsi que sur des canaux de médias sociaux ou des sites web n'est autorisée qu'avec l'accord préalable des détenteurs des droits. [En savoir plus](#)

### **Terms of use**

The ETH Library is the provider of the digitised journals. It does not own any copyrights to the journals and is not responsible for their content. The rights usually lie with the publishers or the external rights holders. Publishing images in print and online publications, as well as on social media channels or websites, is only permitted with the prior consent of the rights holders. [Find out more](#)

**Download PDF:** 23.11.2025

**ETH-Bibliothek Zürich, E-Periodica, <https://www.e-periodica.ch>**

# Mitteilungen

des

Bernischen statistischen Bureaus

Jahrgang 1896. — Lieferung I.

Inhalt:

## Rechnungsergebnisse

der

laufenden Verwaltung im Ortsgut

der

Einwohnergemeinden des Kantons Bern.

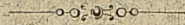


Bern

Buchdruckerei Obrecht & Käser

1896.

# Inhaltsverzeichnis.



## Rechnungsergebnisse der laufenden Verwaltung im Ortsgut der Einwohnergemeinden des Kantons Bern.

	Seite
Einleitung . . . . .	1—12
Rechnungsergebnisse (Einnahmen und Ausgaben) der allgemeinen Ortsgutsverwaltung pro 1893 . . . . . (Spezifizierte Uebersicht nach Gemeinden)	13—49
Rekapitulation der Einnahmen und Ausgaben in der Ortsguts- verwaltung pro 1893 nach Amtsbezirken und Landesteilen . . . . .	50
Vergleichende Uebersicht betreffend die Ortsgutsverwaltung (Rein- vermögen, Gesamteinnahmen und Ausgaben im Ortsgut der Einwohnergemeinden von 1876—1893) . . . . .	51—66
Rekapitulation dieser letztern nach Amtsbezirken und Landesteilen . . . . .	67



# Rechnungsergebnisse

der

## laufenden Verwaltung im Ortsgut

der

### Einwohnergemeinden des Kantons Bern

---

#### Einleitung

---

Mit der vorliegenden Arbeit gelangt zum erstenmal eine spezifizierte Übersicht der Rechnungsergebnisse der Ortsgutsverwaltung sämtlicher Einwohnergemeinden des Kantons Bern zur Darstellung und Veröffentlichung; es geschieht dies in der Absicht, die bisherigen statistischen Nachweise über die Gemeindeverwaltung bzw. den Finanzhaushalt der Gemeinden im Interesse gesetzgeberischer Erlasse und Reformen im Gemeindewesen möglichst zu vervollständigen.

Bereits in den 70er Jahren war das kantonale statistische Bureau bemüht gewesen, eine vollständige und regelmässige Gemeindefinanzstatistik anzubahnen; indessen gelang es demselben erst für das Jahr 1880 eine vollständige Übersicht über die Rechnungsergebnisse, sowie über den Stand der Gemeindegüter (Ortsgut, Schulgut, Armengut, Kirchengut und Bürgergut) herzustellen, worin jedoch die Einnahmen und Ausgaben der laufenden Verwaltung nur im Gesamtbetrag angegeben waren. Diese Zusammenstellung wurde seither alle fünf Jahre von der Direktion des Gemeindewesens gemacht und als Beilage zum Staatsverwaltungsbericht veröffentlicht; ebenso bildeten die Bürgergutsnutzungen bereits Gegenstand wiederholter Darstellung und Veröffentlichung im Staatsverwaltungsbericht, nämlich pro 1883 und 1892; ferner veröffentlichte das statistische Bureau für das Jahr 1882 eine erstmalige vollständige Übersicht der Gemeindesteuern und wiederholte diese Arbeit für das Jahr 1893;

endlich sind als Bestandteil der Statistik des Gemeindehaushalts die in den jährlichen Geschäftsberichten der kantonalen Armenverwaltung enthaltenen statistischen Übersichten über die Armenverwaltung der Gemeinden zu erwähnen; dieselben reichen bereits auf mehr als 30 Jahre zurück und bieten ein wertvolles Vergleichsmaterial zur Beurteilung und Beleuchtung der Armenverhältnisse im Kanton Bern.<sup>1</sup> Die Armendirektion hat übrigens in den Beilagen zu dem um Mitte des Jahres 1895 erschienenen Gesetzentwurf über das Armenwesen ein umfangreiches statistisches Material in dieser Hinsicht geboten.

Wenn wir nun die vorliegende Übersicht für einmal auf die Ortsgutsverwaltung beschränken, so geschieht dies hauptsächlich aus dem Grunde, weil die bezüglichen Rechnungsergebnisse das meiste Interesse für eine Spezifikation der Einnahmen und Ausgaben bieten, und weil darin auch zugleich der Aufwand für die übrigen Gemeindeverwaltungszweige zum grossen Teil enthalten ist; über die Armengutsverwaltung sind ja, wie hervorgehoben wurde, besondere Publikationen bereits vorhanden und eine Spezifikation der Einnahmen und Ausgaben im Schul- und Kirchengut könnte weder von besonderem Belang noch von hinlänglichem Interesse sein. Das Ortsgut hingegen repräsentiert gewissermassen die Hauptkassa der Gemeindeverwaltung, mit welcher die Zweigkassen durch Kanäle verbunden sind.

Eine geordnete, regelmässige Statistik der Gemeindefinanzen und des Gemeindehaushalts liegt nicht nur im staats- und volkswirtschaftlichen, im öffentlichen Interesse überhaupt, sondern es ist geradezu Pflicht des Staates, eine möglichst wirksame Aufsicht und Kontrolle über die Verwaltung der Gemeinden und deren Organe auszuüben; auch in dieser Hinsicht dürfte uns das Vorgehen anderer Staaten und Kantone zum nachahmenswerten Beispiel dienen. In mehreren Staaten Deutschlands bildet die Gemeindeverwaltungsstatistik eine ständige Aufgabe der statistischen Bureaux bzw. der staatlichen Aufsichtsbehörden. Von den schweizerischen Kantonen steht der Kanton Zürich mit seiner alljährlich zur Veröffentlichung ge-

---

<sup>1</sup> Vergleiche auch die im Jahrgang 1888 der Zeitschrift für schweizer. Statistik erschienene Arbeit von C. Mühlemann, Vorsteher des kant. statistischen Bureaus.

langenden Gemeindefinanzstatistik voran; sodann hat der Kanton Aargau eine Art Kontrollstatistik über die Verwaltung der Gemeindefinanzen eingeführt; mehrere Kantone veröffentlichen die Rechnungsergebnisse regelmässig alle Jahre.

Obwohl im Kanton Bern für das Rechnungswesen der Gemeinden bereits seit Ende der 60er Jahre einheitliche Vorschriften mit Musterformularen eingeführt sind und für sämtliche Gemeinden alljährliche auf die Passation gestützte Rapporte von den Bezirksbehörden an die staatliche Oberaufsichtsbehörde eingesandt werden müssen, wäre es den zuständigen Behörden der Säumnis in der Rechnungsablage mancher Gemeinden wegen kaum möglich gewesen, eine vollständige Gemeindefinanzstatistik für jedes Jahr rechtzeitig zu veröffentlichen, auch wenn der Wille dazu vorhanden gewesen wäre; es fehlt eben an einer intensiven staatlichen Aufsicht und Kontrolle über die Finanzverwaltung der Gemeinden und diese keineswegs dankbare und leichte Aufgabe könnte nur durch ein besonderes auf dem Dekrets- oder Gesetzeswege einzuführendes Organ übernommen werden. Einer solchen Kontrollstelle könnte zugleich die Inspektion über die Führung der Wohnsitz- und Personenregister, sowie der übrigen Register, Bücher, Protokolle etc. übertragen werden; sodann würde derselben die Aufgabe zufallen, für eine bessere Rechnungsführung nach einheitlichem Verfahren im Wege der Anregung und Belehrung zu sorgen; denn die Art und Weise der Geschäftsführung und Rechnungsablage ist wesentlich abhängig von der administrativen Schulung der Gemeindeverwaltungsorgane, in welcher Hinsicht die Verwaltung vieler kleinerer Gemeinden bekanntlich zu wünschen übrig lässt; deshalb wäre auch die beabsichtigte Verschmelzung kleiner Gemeinden der Gemeindeadministration nur förderlich. Dann aber scheint es uns am Platze, den Gemeindeschreibern mit Rücksicht auf deren vielfache Inanspruchnahme durch die Staatsbehörden eine entsprechende Vergütung pro rata der Arbeitsleistung oder pro Kopf der Bevölkerung zuzusprechen, denn es gebührt denselben als öffentliche Funktionäre ebensogut eine Remuneration seitens des Staats als den Civilstandsbeamten. Würde diese Anregung in einem neuen Gemeindegesetz berücksichtigt, so könnten die Gemeindebehörden alsdann

mit um so grösserem Rechte durch Gegenüberstellung einer bezüglichen Vorschrift zu prompterer und pünktlicherer Geschäftsführung<sup>1</sup> angehalten werden. Der Erfolg davon würde also nicht nur im Interesse der Gemeindeverwaltungsstatistik, sondern auch für die Staatsverwaltung, sowie für die Vollziehung bestehender und zukünftiger Gesetze von wesentlichem Vorteil sein. Führt einerseits der Gang und die Entwicklung der Zeitverhältnisse zur Centralisation der Gesetzgebung auf eidgenössischem Gebiete, so muss andererseits mit um so grösserer Notwendigkeit für eine zweckentsprechende Decentralisation in der Vollziehung der Gesetze gesorgt werden, insbesondere wenn es sich um Durchführung organisatorischer Massnahmen von grosser Bedeutung und Tragweite handelt (Unfall- und Krankenversicherung).

Bevor wir von den nachfolgenden Rechnungsergebnissen der Ortsgutsverwaltung unserer bernischen Einwohnergemeinden Notiz nehmen, sei noch bemerkt, dass die Gemeindefinanzstatistik an den Jahreskonferenzen schweizerischer Statistiker und der statistischen Gesellschaft schon wiederholt Gegenstand der Besprechung gewesen ist und dass das daherige Bestreben auf Verbesserung der Rechnungsführung und Rechnungsstellung womöglich nach einheitlichen Grundsätzen und Schemas, sowie auf Anbahnung einer Gemeindefinanzstatistik für die ganze Schweiz gerichtet ist. Das im Kanton Bern bereits seit drei Jahrzehnten in Anwendung befindliche, jedoch änderungsbedürftige Schema für die Rechnungsführung im Ortsgut der Einwohnergemeinden ist eingerichtet wie auf pag. 5 und 6 (in verkleinerter Darstellung) und das Formular, nach welchem die Regierungs-Statthalterämter auf Grund der Passation an die Oberbehörde (Direktion des Gemeindewesens) einzuberichten haben, auf pag. 7 ersichtlich. Die bezüglichen Vorschriften sind in der regierungsrätlichen Verordnung über die Verwaltung der Gemeindeangelegenheiten (vom 15. Juni 1869) enthalten.

---

<sup>1</sup> Im Interesse der amtlichen Statistik würde sich folgende Vorschrift zur Aufnahme in das Gemeindegesetz empfehlen: «Die Gemeindebehörden sind verpflichtet, den Staatsbehörden die von denselben verlangten statistischen Arbeiten und Berichte so gewissenhaft und prompt als möglich ohne besondere Entschädigung zu liefern.»

**B. Verhandlungen betreffend die laufende Verwaltung.**

**Einnehen.**

		<i>I. Rechnungsrestanz.</i>										Fr.	Rp.		
		<i>II. Miet- und Pachtzinse.</i>										Ausstehend		Eingegangen	
		(In diese Rubrik kommt nebst den eigentlichen Miet- und Pachtzinsen aller Liegenschaftsertrag, z. B. der Erlös von Holzverkäufen, Auflagen von Allmend-, Weid- und Holznutzungen u. s. w.)										Fr.	Rp.	Fr.	Rp.
		<i>III. Kapitalzinse.</i>													
Zinsrolle Seite	Schuldner		Titel mit Datum	Kapital		Verfallt.		Ausstehende Zinse				Eingegangene Zinse			
	Name	Wohnort		Fr.	Rp.	Monat	Tag	Jahr	à o/o	Fr.	Rp.	Jahr	à o/o	Fr.	Rp.
<p><i>Bemerkung.</i> 1. Diese Rubrik kann auf zwei Blattseiten ausgedehnt werden, um genug Platz zu erhalten; in der Regel soll jeder Posten nur eine Zeile einnehmen. 2. Zinse von Rechnungsrestanzen sind hier zu verrechnen.</p>															
		<i>IV. Polizeigebühren.</i>													
		<i>a.</i> Zeugnisse, Bewilligungen und übrige Kanzleigebühren <i>b.</i> Markt- und Wagggebühren, Stand- oder Platzgelder <i>c.</i> Aufenthalts- und Niederlassungsgebühren, Einzug und Hintersässgelder . . . . . <i>d.</i> Schlachtgebühren . . . . . <i>e.</i> Beleuchtungsanlagen . . . . . <i>f.</i> Brunnengelder . . . . . <i>g.</i> Nachtwächtergebühren . . . . . <i>h.</i> Verschiedenes . . . . .													
		<i>V. Bussen.</i>													
		<i>VI. Hundetaxen.</i>													
		<i>VII. Konzessionsgebühren.</i>													
		<i>VIII. Überschuss des gesetzl. Armengutsertrages.</i>													
		<i>IX. Staatsbeiträge.</i>													
		<i>X. Erhobene Vorschüsse für lauf. Rechnung.</i> z. B. aus Bankkrediten.													
		<i>XI. Gemeindesteuern.</i>													
		<i>XII. Verschiedenes.</i>													
		z. B. Beiträge für Schwellenbauten . . . » » die Zuchtthiere . . . . . » » den Mauserlohn u. s. w.													



**B. Verhandlungen betreffend die laufende Verwaltung.  
Ausgeben.**

	Bei- lage Nr.	Fr.	Rp.
<i>I. Rechnungsrestanz.</i>			
<i>II. Unterhalt der Liegenschaften.</i>			
a. Gebäude . . . . .			
b. Waldungen . . . . .			
c. Pflanzland und Weiden . . . . .			
<i>III. Kapitalzins.</i>			
<i>IV. Miet- und Pachtzins.</i>			
<i>V. Beiträge für das Kirchenwesen.</i>			
<i>VI. Beiträge für das Schulwesen.</i>			
<i>VII. Beiträge für das Armenwesen.</i>			
<i>VIII. Allgemeine Verwaltungskosten.</i>			
a. Besoldungen der Mitglieder der Gemeindebehörden und der Gemeindebeamteten, Gebühren und Tag- gelder . . . . .			
b. Sekretariats- und Publikationskosten . . . . .			
c. Buchbinder- und Druckerkosten . . . . .			
<i>IX. Ortspolizei.</i>			
a. Allgemeine Besoldung der Polizeibeamteten und -An- gestellten (Polizeidiener, Nachtwächter) . . . . .			
b. Gesundheitspolizei . . . . .			
c. Feuerpolizei und Löschwesen . . . . .			
d. Strassenpolizei und Strassenbeleuchtung . . . . .			
e. Einquartierungswesen . . . . .			
f. Gemeindeuhren . . . . .			
g. Feld- und Waldhirten . . . . .			
h. Armenpolizei, Vorsorge für Verunglückte, kranke Landesfremde und Heimatlose, Transport- und Beerdigungskosten . . . . .			
i. Verschiedenes . . . . .			
<i>X. Bauwesen.</i>			
a. Strassen- und Brückenunterhalt . . . . .			
b. Schwellenunterhalt . . . . .			
<i>XI. Brunnen und Brunnenleitungen.</i>			
<i>XII. Rückerstattung von Vorschüssen (Kreditsummen etc.)</i>			
<i>XIII. Staats- und Gemeindssteuern, Versicherungsbeiträge.</i>			
<i>XIV. Verschiedenes.</i>			
Unterstützung von Militärs, Unterhalt der Zuchttiere, Mauserlöhne u. s. w.			
<i>XV. Rechnungskosten.</i>			
(Zusammenzug.)			

## Rapport über die allgemeine Ortsgutsverwaltung

der Einwohnergemeinde ..... Amtsbezirk ..... pro 189.....

A. Verhandlungen im Kapitalbestande.							
Einnahmen.	Fr.	Ct.	Fr.	Ct.	Ausgaben.	Fr.	Ct.
1. Restanz, unangewendetes Kapital . . . . .	.	.			1. Restanz zu viel an Zins gel. Kapital . . . . .	.	.
2. Zuwachs . . . . .	.	.			2. Kapitalverändrg.:		
3. Kapitalverändrg.:					a) Abzahlung von Kapitalschulden . . . . .		
a) Eingelöste Kapitalien . . . . .					b) Anwendungen a. Zinsschriften . . . . .		
b) Erlös von Liegenschaften . . . . .					c) Ankauf von Liegenschaften . . . . .		
c) Aufnahme von Anleihen . . . . .					d) Ankauf von Beweglichkeiten . . . . .		
4. Steuern zur Ersetzung des Fehlenden . . . . .							
Summa					Summa		
B. Verhandlungen in der laufenden Verwaltung.							
Einnahmen.	Fr.	Ct.	Fr.	Ct.	Ausgaben.	Fr.	Ct.
1. Rechnungsrestanz . . . . .					1. Rechnungsrestanz . . . . .		
2. Miet- und Pachtzinse . . . . .					2. Unterhalt der Gebäude und Liegenschaften . . . . .		
3. Kapitalzinse . . . . .					3. Kapitalzinse . . . . .		
4. Polizeigebühren . . . . .					4. Miet- und Pachtzinse . . . . .		
5. Bussen . . . . .					5. Beiträge für das Kirchenwesen . . . . .		
6. Hundstaxen . . . . .					6. Beiträge für das Schulwesen . . . . .		
7. Konzessionsgebühren . . . . .					7. Beiträge für das Armenwesen . . . . .		
8. Überschuss des gesetzl. Armengutertrags . . . . .					8. Allgemeine Verwaltungskosten . . . . .		
9. Staatsbeiträge . . . . .					9. Polizeikosten . . . . .		
10. Erhobene Vorschüsse f. die laufende Rechnung . . . . .					10. Bauten . . . . .		
11. Gemeindesteuern(Tellen) <sup>o</sup> / <sub>oo</sub> der Grundsteuer . . . . .					11. Brunnenanlagen und Wasserleitungen . . . . .		
12. Verschiedenes . . . . .					12. Rückerstattung von Vorschüssen . . . . .		
Summa					13. Staats- und Gemeindesteuern Versicherungsbeiträge . . . . .		
					14. Verschiedenes . . . . .		
					15. Rechnungskosten . . . . .		
					Summa		
C. Bestand des Kapitalvermögens.							
Vermögen.	Fr.	Ct.	Fr.	Ct.	Schulden.	Fr.	Ct.
1. Liegenschaften . . . . .					1. Kapitalien . . . . .		
2. Kapitalien . . . . .					2. Passivrestanz . . . . .		
3. Beweglichkeiten . . . . .					Summa		
4. Aktivrestanz . . . . .					Bilanz.		
Summa					Vermögen . . . . .		
					Schulden . . . . .		
					Reines Vermögen a. 31. Dez.		

Im nachfolgenden beschränken wir uns also auf die Einnahmen und Ausgaben der laufenden Ortsgutsverwaltung, da der Vermögensbestand der Gemeindegüter jeweilen in einer besondern Publikation zur Darstellung kommt.

Pro 1893 beziffern sich die Einnahmen sämtlicher Einwohnergemeinden des Kantons auf Fr. 11,655,233, die Ausgaben auf Fr. 11,667,892; die Differenz repräsentiert einen Passiv-Saldo im Betrag von Fr. 12,659. Nach einer ältern Zusammenstellung (pro 1876) betragen die Einnahmen Fr. 6,993,579 und die Ausgaben Fr. 6,759,223; für dieses Jahr fehlten jedoch die Angaben von 18 Gemeinden, deren Finanzaufwand für die damalige Ortsgutsverwaltung auf circa Fr. 250,000 veranschlagt werden darf und demnach zu obigen Summen hinzuzurechnen wäre. Der finanzielle Aufwand der Ortsgutsverwaltung hätte somit vom Jahr 1876 bis 1893, also innert 17 Jahren, um 4 bzw.  $4\frac{1}{2}$  Millionen oder 60,8% zugenommen. Den grössten Anteil an dieser Vermehrung verursachte das Schulwesen und sodann das Armenwesen. Die weitaus grösste Einnahmequelle bilden die Steuern (Tellen); sie betragen nahezu die Hälfte der Gesamteinnahme im Ortsgut. Den höchsten Ausgabeposten beansprucht das Schulwesen, nämlich Fr. 2,441,528, in Wirklichkeit ist der diesbezügliche Aufwand noch grösser, indem eine Reihe von Schulgemeinden besondere Verwaltung und Rechnung führen; ebenso dürfte es sich mit andern Zweigen der Gemeindeverwaltung verhalten, so nämlich, dass diejenigen Einnahmen und Ausgaben, welche nicht durch den Kanal der Hauptkassa (Ortsgut) der Einwohnergemeinde fliessen, in obigen Summen nicht inbegriffen wären.

Stellen wir die bezüglichen Rechnungsergebnisse für den ganzen Kanton pro 1893 und 1876 zum Vergleiche nebeneinander, so erhalten folgendes Zahlenbild:

Rechnungs- rubrik	Einnahmen		Rechnungs- rubrik	Ausgaben	
	pro			pro	
	1893 Fr.	1876 Fr.		1893 Fr.	1876 Fr.
Aktivrestanz . . .	1,386,590	644,582	Passivrestanz . . .	988,374	574,970
Miet- u. Pacht- zinse . . . . .	1,329,914	1,174,863	Unterhalt d. Ge- bäude u. Lie- genschaften . . .	300,832	267,682
Kapitalzinse . . .	681,650	674,978	Kapitalzinse . . .	975,642	793,241
Polizeigebühren	476,382	158,477	Miet- u. Pachtz. Beiträge für das Kirchenwesen . . .	74,973	148,177
Bussen . . . . .	15,866	31,718	Beiträge für das Schulwesen . . .	146,749	168,376
Hundstaxen . . .	89,660	76,661	Beiträge für das Armenwesen . . .	2,441,528	1,391,095
Konzessionsge- bühren . . . . .	22,069	29,536	Beiträge für das Allgm. Verwal- tungskosten . . .	1,287,635	490,028
Überschuss des gestz. Armen- gutsertrags . . .	(160,607)	22,875	Polizeikosten . . .	866,602	570,174
Staatsbeiträge . .	376,892	83,623	Bauten . . . . .	888,788	520,863
Steuern (Tellen)	5,575,818	3,170,366	Brunnenanlag. und Wasser- leitungen . . . . .	1,101,796	571,413
Verschiedenes . .	1,539,785	925,900	Staats- und Ge- meindst., Ver- sicherungsbrtr. Verschiedenes . . .	302,468	292,847
<i>Total (Einnahmen)</i>	11,655,233	6,993,579	<i>Total (Ausgaben)</i>	612,008	107,574
				1,680,497	862,783
				11,667,892	6,759,223

Die einzelnen Gemeinden erzeigen hinsichtlich der Veränderung im Verwaltungsaufwand seit 1876 sehr grosse Verschiedenheiten; während derselbe bei den einen Gemeinden sich wenig verändert hat, erscheinen andere, namentlich städtische, verkehrs- und gewerbreiche Gemeinden, mit einem doppelten und dreifachen Aufwand gegen früher (d. i. 1876).

Da die stets zunehmenden Anforderungen an die Gemeindeverwaltung zu gemeinnützigen und wohlthätigen Zwecken aller Art eine konstante Vermehrung der Ausgaben bzw. des finanziellen Aufwandes mit sich bringen, so ist es begreiflich, dass man sich vielerorts nach einem erspriesslichen Lastenausgleich sowohl der Gemeinden unter sich, als zwischen Staat und Gemeinden sehnt, dass viele Gemeinden nach neuen Finanzquellen umzuschauen genötigt sind, wobei sie nicht zuletzt vom Papa Staat ein Mehreres an Hilfsmitteln verlangen und er-

warten. Zieht man nämlich in Betracht, dass, abgesehen von den Steuern, die gewöhnlichen Einnahmequellen keine wesentliche Vermehrung erzeugen, so bleibt den Gemeinden in der Regel nur die bange Wahl zwischen Schuldenkontrahierung und Steuererhöhung.

Der Bestand der allgemeinen Ortsgüter<sup>1</sup> ist, wie die vergleichende Übersicht im Anhang zeigt, in einer grossen Zahl von Gemeinden sehr gering und somit auch der Ertrag an Zinsen; das Netto-Vermögen im Ortsgut sämtlicher Gemeinden des Kantons betrug nach der letzten Zusammenstellung vom Jahr 1890 Fr. 41,821,728<sup>1</sup> gegen Fr. 41,670,339 im Jahr 1880; es blieb dasselbe also im ganzen ziemlich stabil, obschon im einzelnen erhebliche Veränderungen vorgekommen waren: So figurirt z. B. die Gemeinde Biel in der Rechnung pro 1893 mit einem Passiv-Vermögen von Fr. 850,976 gegen Fr. 630,437 Aktiv-Vermögen im Jahr 1885, also mit einer direkten Schuldenvermehrung um Fr. 1,481,413, während andere Gemeinden Vermögensvermehrungen aufzuweisen haben. Die oben genannte Gesamtsumme des Nettovermögens von 41,8 Millionen Franken ist zudem nicht besonders gleichmässig verteilt, indem nahezu

---

<sup>1</sup> Hierunter sind also nicht verstanden die Kirchengüter, die Schulgüter, die Armengüter und die burgerlichen Nutzungs- und Specialgüter, welche sich nach der oben erwähnten Zusammenstellung vom Jahr 1890 auf folgende Summen belaufen:

Kirchengüter . . . . .	Fr. 15,980,158. —
Schulgüter . . . . .	» 22,273,989. —
Armengüter (örtliche) . . . . .	» 4,820,930. —
» (burgerliche) . . . . .	» 16,171,820. —
Burgerliche Nutzungsgüter . . . . .	» 82,654,590. —
» Specialgüter . . . . .	» 12,228,694. —

Allerdings haben auch die Kirchen-, Schul- und Armengüter ihrer Zweckbestimmung nach örtlichen Charakter; es werden diese jedoch von den (den Einwohnergemeinden gehörenden) allgemeinen Ortsgütern getrennt verwaltet.

Eine gemeindeweise Gegenüberstellung der verschiedenen Orts- und Gemeindegüter, sowie der burgerlichen Nutzungsgüter muss einer spätern Arbeit vorbehalten bleiben; für einstweilen verweisen wir auf die im Verwaltungsbericht der Gemeindedirektion vom Jahr 1882 enthaltene historisch-statistische Übersicht über die Ergebnisse der Gemeindegüterausscheidung im Kanton Bern.

die Hälfte davon allein auf die Gemeinden des Amts Pruntrut (13 Mill.) und die Stadt Bern (6,77 Mill.) fallen.

Der Umstand, dass die Gemeinden des Amtsbezirks Pruntrut durchwegs reichlich mit Ortsgütern dotiert sind, erklärt sich aus der Thatsache, dass es dort s. Z. — dank den eifrigen Bemühungen des gewesenen Regierungsstatthalters Froté — gelungen ist, die Einwohner- und Bürgergemeinden überall, mit

---

Das Gemeindewesen des Kantons Bern lässt hinsichtlich Vielgestaltigkeit und Kompliziertheit der administrativen Organisation nichts zu wünschen übrig; es bestanden nämlich im Jahr 1875 nach der vorerwähnten Übersicht folgende Gemeinden:

- 233 Kirchengemeinden.
- 365 Einwohnergemeinden.\*
- 127 Gemischte Ortsgemeinden (nach § 69 des Gemeindegesetzes), wovon 100 im Jura.
- 28 Uneigentliche Einwohnergemeinden, d. h. solche welche bloss einzelne Verwaltungszweige besorgen.
- 177 Blosser Schulgemeinden, deren Grenzen nicht mit denjenigen der Einwohnergemeinden zusammenfallen.
- 45 Unterabteilungen der Einwohnergemeinden, welche einen Teil der Ortpolizei (Strassen- oder Feuerpolizei) besorgen.
- 104 Bäuertgemeinden mit municipalem Charakter und zwar sämtliche im Oberland.
- 127 Bürgergemeinden, welche das Armen- und Vormundschaftswesen und die Verwaltung des Bürgerguts oder nur die beiden letztern Zweige besorgen.
- 139 Bürgergemeinden, welche nur die Verwaltung des Bürgerguts besorgen (blosse Nutzungskorporationen).
- 58 Bäuertgenossenschaften mit burgerlichem Charakter (Oberland).
- 6 Besondere burgerliche Genossenschaften.

---

\* Zur Zeit sind es 509 Einwohnergemeinden. Die Einwohnergemeinde repräsentiert im Kanton Bern die politische Gemeinde, die Verwalterin der öffentlichen Angelegenheiten, mit welcher die Staatsbehörden hauptsächlich verkehren.


Die seitherige Entwicklung der Gemeindeverhältnisse änderte an dieser komplizierten Gemeindeadministration, an dem Dualismus der Einwohner- und Bürgergemeinden im Princip nichts, indem die in den 80er Jahren unternommenen radikalen Reformversuche an den negativen Volksentscheiden scheiterten. Durch die im Jahre 1893 in Kraft getretene Kompromiss-Verfassung wurde die bisherige Gemeindeorganisation bestätigt und der Fortbestand der Bürgergemeinden und burgerlichen Nutzungskorporationen garantiert. Indessen kann auf dem Gesetzwege eine Reorganisation des Gemeindewesens angestrebt werden.

Ausnahme der Stadt Pruntrut, zu gemischten Gemeinden mit einheitlicher Ortsverwaltung zu verschmelzen. Es ist dies das in § 69 des Gemeindegesetzes enthaltene Ideal, welches auch in der Mehrzahl von Gemeinden der übrigen Amtsbezirke des Juras (Delsberg, Laufen, Münster und Freibergen --- in letzterem Amte zwar unter Beibehaltung einer ziemlich komplizierten, die Grundbesitzer in erster Linie begünstigenden Systems der Nutzungsberechtigung auf die Bürgergüter) — zur Verwirklichung gelangt ist. Auf diesen Umstand ist auch das Faktum zurückzuführen, dass eine grössere Anzahl Gemeinden, namentlich im Amt Pruntrut, bis dahin entweder keine oder dann ganz minime Gemeindesteuern zu erheben brauchten.

Wenn auch der vielgenannte Finanz- und Lastenausgleich, von welchem die zukünftige Finanzlage und Lebensfähigkeit vieler Gemeinden abhängig zu sein scheint, früher oder später auf die eine oder andere Art zu stande kommt, so darf von demselben nicht allzuviel erwartet werden, ansonst er nur zu leicht trügerische Folgen haben könnte; denn es kann bekanntlich mit ein und denselben Mitteln sehr verschieden gehaushaltet werden: Solid und unsolid, ökonomisch und verschwenderisch, je nachdem es den Beteiligten, resp. der Mehrheit der Gemeindebürger oder stimmberechtigten Einwohnern, gefällt, treu, redlich oder untreu und unredlich, je nach den persönlichen Charaktereigenschaften derjenigen, welche zum administrieren und wirtschaften im Gemeindehaushalt wie im Staatshaushalt berufen sind. Und schliesslich sind es nicht die Geldmittel und Finanzquellen als solche, die die Wohlfahrt der einzelnen Gemeindewesen, wie ganzer Völker auf die Dauer begründen, sondern die persönliche Leistungsfähigkeit und pflichttreue Thätigkeit im friedlichen Existenzkampfe, die Opferungsfähigkeit im Dienste der Gemeinnützigkeit und Wohlthätigkeit, die edlen Gesinnungen, Tugenden und Charaktereigenschaften der einzelnen Gemeinde- und Volksglieder in ihrer Gesamtheit überhaupt.



**Rechnungsergebnisse**  
der  
**laufenden Verwaltung im Ortsgut**  
der  
**Einwohnergemeinden des Kantons Bern**  
pro 1893



**Vorbemerkungen.** In dieser Übersicht sind die Vorschüsse für die laufende Rechnung, sowie die Rückerstattung von Vorschüssen nicht inbegriffen, indem es sich darum handelt, die *wirklichen* Einnahmen und Ausgaben zu konstatieren. Diesem Zwecke entspricht auch die Art und Weise der Rechnungsablage derjenigen Gemeinden nicht, welche die Einnahmen und Ausgaben bilanzmässig, d. h. auf ein und dieselben Summen ausgeglichen, darstellen. (Vergl. z. B. das Amt Neuenstadt, sowie die Gemeinde Pruntrut.) Überhaupt hat eine nähere Durchsicht der Rechnungsrapporte dem statistischen Bureau bewiesen, dass nicht nur die Rechnungsablage vieler Gemeinden, sondern namentlich auch die Passation durch die Bezirksbehörden sehr zu wünschen übrig lässt. Obwohl die nachfolgenden Angaben von den Regierungsstatthalterämtern erstellten und beglaubigten Rechnungsrapporten entnommen sind, so muss das statistische Bureau für Unrichtigkeiten oder Irrtümer, welche nicht erst bei Zusammenstellung oder Drucklegung entstanden, die Verantwortlichkeit ablehnen.



## Einnahmen

## Rechnungsergebnisse

Einwohner- und Ortsgemeinden	Aktiv- Restanz	Miet- und Pachtzins	Kapitalzins	Polizei- gebühren	Bussen	Hundstaxen	Konzessions- gebühren	Uebersch. d. ges. Armungutsvertr.	Staatsbeiträge	Steuern (Tellern)	Verschiedenes	Total Einnahmen
	Fr.	Fr.	Fr.	Fr.	Fr.	Fr.	Fr.	Fr.	Fr.	Fr.	Fr.	Fr.
<b>Amt Aarberg.</b>												
Aarberg . . . . .	17,507	6,027	6,112	6,454 <sup>1</sup>	—	—	—	—	—	7,714	318 <sup>2</sup>	44,132
Grossaffoltern . . . .	8,765	820	821	380 <sup>3</sup>	42	585	—	—	—	6,661	600 <sup>4</sup>	18,674
Bargen . . . . .	8,109	7,607	318	—	—	64	—	—	19	1,229	526	17,872
Kallnach . . . . .	367	5,619	1,760	60	—	—	—	—	—	5,253	848	13,907
Kappelen . . . . .	462	172	1,608	—	—	140	—	—	—	1,916	12	4,310
Lyss . . . . .	9,924	6,014	491	110	—	435	—	—	—	12,573	902 <sup>5</sup>	30,449
Meikirch . . . . .	956	—	21	160	49	195	—	—	—	6,272	3,086 <sup>6</sup>	10,739
Niederried . . . . .	1,676	1,484	100	—	—	35	—	—	—	565	3	3,863
Radelfingen . . . . .	2,294	230	—	—	—	295	—	—	—	9,537	42	12,398
Rapperswyl . . . . .	1,083	—	—	—	—	—	—	—	—	12,980	160	14,223
Schüpfen . . . . .	6,688	470	214	—	—	455	—	—	—	12,295	206	20,328
Seedorf . . . . .	8,839	1,539	813	—	—	—	—	—	—	9,678 <sup>7</sup>	9,499 <sup>8</sup>	30,368
<b>Total</b>	<b>66,670</b>	<b>29,982</b>	<b>12,258</b>	<b>7,164</b>	<b>91</b>	<b>2,204</b>	<b>—</b>	<b>—</b>	<b>19</b>	<b>86,673</b>	<b>16,202</b>	<b>221,263</b>

<sup>1</sup> Inbegriffen Fr. 1,890 Löschwesen. <sup>2</sup> Inb. Fr. 133 Telephon. <sup>3</sup> Inb. Fr. 320 Wirtschaftspatentgebühren.  
<sup>4</sup> Renten. <sup>5</sup> Inb. Fr. 386 Feuerpflichtersatzsteuer und Fr. 320 für die Dienstieren. <sup>6</sup> Inb. Fr. 3,000 freiwillige Beiträge für den Strassenbau. <sup>7</sup> Inb. Fr. 367 Hofstelle. <sup>8</sup> Inb. Fr. 8,273 für Futtermittel.

### Amt Aarwangen.

Aarwangen . . . . .	844	128	502	72	—	189	20	—	—	9,100	847	11,702
Auswyl . . . . .	475	—	94	—	—	170	—	28	—	2,166	2	2,935
Bannwyl . . . . .	132	—	1,190	5	—	90	—	—	22	4,701	333	6,473
Bleienbach . . . . .	1,437	127	598	—	—	—	—	21	—	2,887	195	5,265
Busswyl . . . . .	890	—	—	41	—	85	—	—	—	3,677	12	4,705
Gondiswyl . . . . .	4,506	4	41	—	—	160	—	—	—	7,905	80	12,696
Gutenberg . . . . .	146	—	—	50	—	10	—	—	—	1,042	11	1,259
Klein-Dietwyl . . . . .	2,527	—	—	—	—	105	—	—	—	6,025	201 <sup>1</sup>	8,858
Langenthal . . . . .	260	5,699	5,163	13,272 <sup>2</sup>	169	1,064	850	—	225	13,389	453 <sup>3</sup>	40,544
Leimiswyl . . . . .	408	481	30	—	—	150	—	—	—	3,314	40 <sup>4</sup>	4,423
Lotzwyl . . . . .	—	—	1,364	9	—	127	—	55	—	4,000	8,211 <sup>5</sup>	13,766

<sup>1</sup> Inb. Fr. 198 Rückerstatteter Vorschuss vom Kapitalbestand. <sup>2</sup> Inb. Fr. 4200 Marktertrag, Fr. 6288 Ertrag der Schlachthäuser, Fr. 1600 Fleischschaugebühren, Fr. 866 Ertrag der Schlachthauswage und Fr. 150 Jagdpatentgebühren. <sup>3</sup> Inb. Fr. 295 Ersatz des Feuerwehrcorps. <sup>4</sup> Inb. Fr. 22 Verwaltungsprozente der Notarmenkasse. <sup>5</sup> Inb. Fr. 5000 Legat für eine Dorfbeleuchtung und Fr. 3210 Maisverkauf.

der allg. Ortsgutsverwaltung pro 1893

**Ausgaben**

Passiv- Restanz	Unterhalt der Gebäude und Liegenschaften	Kapitalzinse	Miet- und Pachtzinse	Beiträge für das Kirchenwesen	Beiträge für das Schulwesen	Beiträge für das Armenwesen	Allgemeine Verwaltungs- kosten	Polizeikosten	Bauten	Brunnenanlagen und Wasser- leitungen	Staats- und Gemeindesteuern Vers.-Beiträge	Verschiedenes	Total Ausgaben
Fr.	Fr.	Fr.	Fr.	Fr.	Fr.	Fr.	Fr.	Fr.	Fr.	Fr.	Fr.	Fr.	Fr.
—	2,791	64	50	700	9,448	2,560	2,149	6,985 <sup>1</sup>	14,218 <sup>2</sup>	265	492	1,724 <sup>3</sup>	41,446
30 <sup>4</sup>	122	—	—	614	1,116 <sup>5</sup>	3,603 <sup>6</sup>	1,980	140	282	—	148	1,515 <sup>7</sup>	9,550
—	551	2,051	260	—	2,119	886	1,096	484	—	—	91	571 <sup>8</sup>	8,109
—	951	2,330	—	450	3,329	2,060	1,081	1,336	—	—	187	1,759	13,483
—	—	8	—	—	2,000	—	780	394	—	—	23	314 <sup>9</sup>	3,519
—	1,704	1,683	—	2,100	—	7,738 <sup>10</sup>	2,442	806	1,279 <sup>11</sup>	—	283	4,568 <sup>12</sup>	22,603
—	—	252	—	1,000	457	3,049	1,096	501	—	—	48	3,444 <sup>13</sup>	9,820
—	423	136	—	175	865	165	420	177	—	—	73	173 <sup>14</sup>	2,607
—	—	614	—	1,861	246	5,126	743	508	—	—	80	653 <sup>15</sup>	9,831
—	—	—	—	816	—	4,715	2,015	416	—	—	58	341 <sup>16</sup>	8,361
—	241	923	40	1,200	1,700	3,700	2,851	261	—	—	114	1,457 <sup>17</sup>	12,487
—	352	—	—	—	—	7,293	2,688	483	—	—	376	8,751 <sup>18</sup>	19,943
<b>30</b>	<b>7,135</b>	<b>8,061</b>	<b>350</b>	<b>8,916</b>	<b>21,280</b>	<b>40,895</b>	<b>19,314</b>	<b>12,491</b>	<b>15,779</b>	<b>265</b>	<b>1,973</b>	<b>25,270</b>	<b>161,759</b>

<sup>1</sup> Inbegriffen Fr. 3,090 Löschwesen. <sup>2</sup> Inb. Fr. 1466 Juragewässerkorrektion und Fr. 1199 Vermessung.  
<sup>3</sup> Inb. Fr. 176 Beiträge an Krankenanstalten, Fr. 400 freiwillige Beiträge und Fr. 165 Telephon. <sup>4</sup> Vorschuss zur  
Rückerstattung. <sup>5</sup> Inb. Fr. 546 zur Vermehrung des Schulfonds. <sup>6</sup> Inb. Fr. 34 an die Armengutsverwaltung.  
<sup>7</sup> Inb. Fr. 167 für die Naturalverpflegung und Fr. 117 Beitrag an das Bezirksspital. <sup>8</sup> Inb. Fr. 123 zum Kapital-  
zuwachs. <sup>9</sup> Inb. Fr. 14 Kapitalablösung. <sup>10</sup> Inb. Fr. 441 Zuschuss an die Armengutskasse. <sup>11</sup> Fr. 1,279 Vermessungs-  
kosten. <sup>12</sup> Inb. Fr. 1,170 für Dienstiere und Ziegenböcke, Fr. 200 Subventionen und Fr. 1,985 für Abzahlung  
von Kapitalschulden. <sup>13</sup> Inb. Fr. 3,021 zur Vermehrung des Kapitalvermögens, Fr. 98 freiwillige Beiträge zu wohl-  
thätigen Zwecken und Fr. 249 für Telephon. <sup>14</sup> Inb. Fr. 10 zur Kapitalvermehrung. <sup>15</sup> Inb. Fr. 308 für Telephon.  
<sup>16</sup> Inb. Fr. 100 für Telephon. <sup>17</sup> Inb. Fr. 147 Beiträge für das Krankenwesen und Fr. 310 für Naturalverpflegung.  
<sup>18</sup> Inb. Fr. 8,309 für Futtermittel.

—	1,980	—	80	—	—	149	1,012	1,300	1,423	878	74	3,632 <sup>1</sup>	10,528
—	—	—	—	244	—	736 <sup>2</sup>	697	542	—	—	36	230	2,485
—	1	—	—	167	2,083	911	368	213	1,932	22	5	541 <sup>3</sup>	6,243
—	—	—	—	—	—	321	1,121	939 <sup>4</sup>	1,293	26	73	559	4,332
—	—	—	—	146	1,800	1,360	268	145	198	—	—	23	3,940
—	—	84	—	415	4,000	1,313	576	495	2,830	—	106	13	9,832
—	—	117	—	137	400	200	100	69	47	—	3	79	1,152
—	—	63	—	320	3,390	988	287	647	—	—	—	219 <sup>5</sup>	5,914
—	6,681	4,698	—	550	—	—	11,370	6,598 <sup>6</sup>	3,016	476	1,332	5,470 <sup>7</sup>	40,191
—	—	193	—	365	—	—	478	637	40	—	33	2,564 <sup>8</sup>	4,310
53	—	—	—	—	—	80	928	1,555	2,118	24	82	8,959 <sup>9</sup>	13,799

<sup>1</sup> Inbegriffen Fr. 1,590 für Maisankauf, Fr. 1,150 für den Unterhalt der Zuchtstiere und Ziegenböcke, Fr. 170  
für Naturalverpflegung und Samaritervereine und Fr. 70 für Telegraphenbureau und Telephon. <sup>2</sup> Inb. Fr. 217 an  
die Spendkasse. <sup>3</sup> Inb. Fr. 325 für Unterhalt der Zuchtstiere. <sup>4</sup> Inb. Fr. 588 für das Löschwesen. <sup>5</sup> Inb. Fr. 162  
Vorschuss a. d. Kapitalbestand. <sup>6</sup> Inb. Fr. 1,956 für das Löschwesen, Fr. 160 für das Marktwesen und Fr. 1,944  
Schlachthausbetrieb. <sup>7</sup> Inb. Fr. 1,101 für Beiträge an Gesellschaften und Vereine, Fr. 1,500 für Neuerstellung eines  
Scheibenhauses, Fr. 718 für Strassenbeleuchtung, Fr. 220 Kosten des Civilstandsamtes, Fr. 870 für Unterhalt der  
Zuchtstiere. <sup>8</sup> Inb. Fr. 2,400 Einlage in die Ersparniskasse auf Konto-Korrent. <sup>9</sup> Inb. Fr. 45 für Telegraphenbureau,  
Fr. 505 für Unterhalt der Zuchtstiere und Fr. 8,242 für Strassenbeleuchtung und Maisankauf.

## Einnahmen

## Rechnungsergebnisse

Einwohner- und Ortsgemeinden	Aktiv- Restanz	Miet- und Pachtzins	Kapitalzins	Polizei- gebühren	Bussen	Hundstaxen	Konzessions- gebühren	Uebersch. d. ges. Armengutsvertr.	Staatsbeiträge	Bussen (Tellen)	Verschiedenes	Total Einnahmen
	Fr.	Fr.	Fr.	Fr.	Fr.	Fr.	Fr.	Fr.	Fr.	Fr.	Fr.	Fr.
Madiswyl . . . . .	1,256	98	139	—	—	260	—	27	—	3,700	1,159	6,639
Melchnau . . . . .	4,388	539	971	—	—	148	—	—	—	14,191	152	20,389
Öschenbach . . . . .	836	100	693	—	—	95	—	—	—	961	—	2,685
Reisiswyl . . . . .	913	—	—	—	—	48	—	—	8	3,279	—	4,248
Roggwyl . . . . .	2,461	173	1,099	125	—	275	—	—	302	21,750	462	26,647
Rohrbach . . . . .	934	—	277	—	—	235	—	226	—	6,486	525	8,683
Rohrbachgraben . . . . .	—	—	25	10	38	118	—	31	—	3,007	—	3,229
Rütschelen . . . . .	2,715	—	520	6	—	125	—	51	—	3,428	6	6,851
Schoren . . . . .	1,164	98	428	—	—	45	—	—	—	2,568	98	4,401
Schwarzhäusern . . . . .	1,230	—	472	26	—	38	—	21	—	2,978	929	5,694
Ober-Steckholz . . . . .	2,004	—	—	40	—	55	—	—	—	3,770	38	5,907
Unter-Steckholz . . . . .	1,370	230	—	—	—	—	—	—	—	3,311	87	4,998
Thunstetten . . . . .	—	55	673	—	—	273	—	—	—	6,539	239	7,779
Ursenbach . . . . .	—	1,325	120	17	—	146	—	47	—	14,830	5,851 <sup>1</sup>	22,336
Wynau . . . . .	—	—	572	20	—	110	—	—	—	7,850	191	8,743
<b>Total</b>	<b>30,896</b>	<b>9,057</b>	<b>14,971</b>	<b>13,693</b>	<b>207</b>	<b>4,121</b>	<b>870</b>	<b>507</b>	<b>557</b>	<b>156,854</b>	<b>20,122</b>	<b>251,855</b>

<sup>1</sup> Inbegriffen Fr. 5745 Erlös für angeschaffte Futtermittel.

der allg. Ortsgutsverwaltung pro 1893

**Ausgaben**

Passiv- Restanz	Unterhalt der Gebäude und Liegenschaften	Kapitalzinse	Miet- und Pachtzinse	Beiträge für das Kirchenwesen	Beiträge für das Schulwesen	Beiträge für das Armenwesen	Allgemeine Verwaltungs- kosten	Polizeikosten	Bauten	Brunnenanlagen und Wasser- leitungen	Staats- und Gemeindesteuern Vers.-Beiträge	Verschiedenes	Total Ausgaben
Fr.	Fr.	Fr.	Fr.	Fr.	Fr.	Fr.	Fr.	Fr.	Fr.	Fr.	Fr.	Fr.	Fr.
—	5	70	—	—	—	—	1,247	1,017	1,883	—	78	2,141 <sup>1</sup>	6,441
—	37	406	60	559	7,601	4,900	1,192	666	1,096	—	226	89 <sup>2</sup>	16,832
—	416	—	—	308	—	201	265	129	—	—	45	62	1,426
—	10	83	—	92	1,600	1,274	194	109	40	—	27	118 <sup>3</sup>	3,547
—	2,212	216	—	400	7,900	5,200	1,618	3,548	—	—	44	2,592 <sup>4</sup>	23,730
—	379	333	—	456	—	3,380	1,176	1,458	350	—	99	1,061 <sup>5</sup>	8,692
77	—	685	—	280	20	1,319	649	400	—	—	4	100	3,534
—	—	133	—	—	—	1,450	515	252	464	—	653	273	3,740
—	324	16	—	195	1,425	54	506	297	—	—	30	460	3,307
—	—	—	—	10	1,700	100	653 <sup>6</sup>	382	—	—	13	1,207 <sup>7</sup>	4,065
—	—	121	—	580	1,600	359	374	368	—	—	23	230	3,655
—	53	137	—	383	1,800	736	437	97	599	83	37	104	4,466
343	—	544	—	—	—	—	1,173	1,267	1,507	—	77	1,756 <sup>8</sup>	6,667
6,614	96	1,248	—	363	5,334	3,700	1,196	660	68	—	178	5,943 <sup>9</sup>	25,400
757	—	208	50	—	3,500	1,220	1,023 <sup>10</sup>	1,337	—	—	61	119	8,275
<b>7,844</b>	<b>12,194</b>	<b>9,355</b>	<b>190</b>	<b>5,970</b>	<b>44,153</b>	<b>29,951</b>	<b>29,423</b>	<b>25,127</b>	<b>18,904</b>	<b>1,509</b>	<b>3,339</b>	<b>38,544</b>	<b>226,503</b>

<sup>1</sup> Inbegriffen Fr. 250 Einlage in die Ersparniskasse Aarwangen, Fr. 50 für Telegraphenwesen, Fr. 80 für Civilstandsamt und Fr. 600 für Kapitalanlage zur Amortisation des Eisenbahndarlehens der L. H.-Bahn. <sup>2</sup> Inb. Fr. 48 für Begräbniswesen. <sup>3</sup> Inb. Fr. 100 Beitrag an die Kapitalverwaltung. <sup>4</sup> Inb. Fr. 410 für Krankenpflege, Fr. 140 Beiträge an gemeinnützige Werke und Fr. 2,000 Beitrag an das Kapitalvermögen. <sup>5</sup> Inb. Fr. 338 Zuschuss an die Kapitalverwaltung. <sup>6</sup> Inb. Fr. 275 Mauserlohn. <sup>7</sup> Inb. Fr. 1,100 Depositum. <sup>8</sup> Inb. Fr. 1,020 für den Unterhalt der Zuchtstiere, Fr. 100 für das Telegraphenbureau und Fr. 65 für Vertragung des Amtsanzeigers. <sup>9</sup> Inb. Fr. 5,745 für Futtermittel. <sup>10</sup> Inb. Fr. 128 Besoldung des Feldmausers.

# Rechnungsergebnisse der allg. Ortsgutsverwaltung pro 1893

## Einnahmen

Einwohner- und Ortsgemeinden	Fr.	Pachtzinse	Kapitalzinse	Polizei- gebühren	Bussen	Hunds- taxen	Kon- zessions- gebühren	Überschuss des gesetzl. Armeneguts- ertrages	Staats- beiträge	Steuern (Tellen)	Ver- schiedenes	Total Einnahmen
<b>Amt Bern.</b>												
Bern . . . . .	169,438	229,169	252,858	231,874	8,027 <sup>1</sup>	12,747	15,000 <sup>2</sup>	149,900 <sup>3</sup>	275,385	1,665,742	386,845	3,396,985
Bolligen . . . . .	10,325	76	139	444	—	860	—	—	1,006	26,606	290	39,746
Viertelsgde. Ittigen » Ostermündigen	1,221	—	38	—	—	—	—	—	—	9,406	—	10,665
Bremgarten . . . . .	2,369	—	90	—	—	—	—	—	—	2,022	58	4,539
Bümpliz . . . . .	695	—	25	2	—	156	—	—	—	5,838	1,063 <sup>4</sup>	7,779
Kirchlindach . . . . .	13,605	1,018	—	170	—	550	—	651	—	9,565	4,157 <sup>5</sup>	29,716
Köniz . . . . .	3,163	977	—	10	—	242	—	—	—	13,894	542	18,828
Muri, Einwohnergde. » Dorfgemeinde.	—	8	—	120	8	1,478	—	237	395	71,191	68,987 <sup>6</sup>	142,424
Oberbalm . . . . .	13,027	110	237	63	—	360	—	—	—	22,522	598	36,917
Stettlen . . . . .	570	140	90	—	—	—	—	—	—	—	—	800
Vechigen, Einwgde. » Bezirksgde.	—	—	491	—	—	285	—	11	—	10,525	83	11,395
Schulgde. Dentenberg	1,365	200	—	47	—	84	—	—	—	5,656	235	7,587
Viertelsgde. Utzigen .	5,090	—	—	90	—	560	—	48	—	11,564	161	17,513
Dorfge. Sinneringen	302	—	—	—	—	—	—	—	—	—	32	334
Wohlen, Einwgde. » Viertelsgde.	—	—	—	—	—	—	—	—	—	—	25	347
Uetligen, Viertelsgde.	101	—	—	—	—	—	—	—	—	1,342 <sup>7</sup>	1,342 <sup>7</sup>	2,982
Murzelen, »	—	27	50	—	10	—	—	9	—	1,057	50 <sup>8</sup>	1,107
Säriswyl, »	6,724	751	38	—	—	85	—	—	—	19,653	654	27,127
Zollikofen . . . . .	137	318	—	50	—	210	—	—	105	—	65	1,076
	16	482	—	—	—	—	—	—	—	1,316	8	2,023
	—	6	—	—	—	148	—	—	—	—	224	706
	1,966	10	—	15	—	409	—	—	—	15,713	—	4,590
	5,848	—	—	—	—	—	—	—	—	—	182	22,177
<b>Total</b>	<b>235,962</b>	<b>233,292</b>	<b>254,090</b>	<b>232,885</b>	<b>8,045</b>	<b>18,174</b>	<b>15,000</b>	<b>150,856</b>	<b>276,891</b>	<b>1,896,567</b>	<b>765,601</b>	<b>3,787,363</b>

<sup>1</sup> Inb. Staatsbeitrag an Krawallkosten. <sup>2</sup> Für den Anzeiger. <sup>3</sup> Ertrag von Kühlewy. <sup>4</sup> Inb. Fr. 340 Geschenke. <sup>5</sup> Inb. Fr. 1805 Wag- und Telephonegebühren. <sup>6</sup> Inb. Fr. 48,000 Rückzug von Depositen und Fr. 20,370 für Futtermittel. <sup>7</sup> Inb. Fr. 1283 Entschädigung für Grenzreinigung von der Schulgemeinde Lindenthal. <sup>8</sup> Gemeindebeitrag.

# Rechnungsergebnisse der allg. Ortsgutsverwaltung pro 1893

## Ausgaben

Einwohner- und Ortsgemeinden	Passiv- Restanz	Unterhalt d. Gebäude u. Liegenschft.	Kapital- zinsen	Miet- und Pachtzinsen	Beiträge für das Kirchenwes.	Beiträge für das Schulwesen	Beiträge für das Armenwesen	Allgemeine Ver- waltungs- kosten	Polizei- kosten	Bauten	Brunnenanl. und Wasser- leitungen	Staats- und Gemeinde- steuern	Vers.-Beitr.	Ver- schiedenes	Total Ausgaben
	Fr.	Fr.	Fr.	Fr.	Fr.	Fr.	Fr.	Fr.	Fr.	Fr.	Fr.	Fr.	Fr.	Fr.	Fr.
<b>Amt Bern.</b>															
Bern . . . . .	—	—	229,394	29,655	—	706,404	469,963	249,216	295,857	337,575	—	488,580	310,318	—	3,116,962
Bolligen . . . . .	—	408	—	—	1,213	1,213	17,600	4,334	2,646 <sup>1</sup>	2,070	—	136	4,297 <sup>2</sup>	—	32,704
Viertelsgde. Ittigen » Ostermundigen	—	—	—	—	—	—	7,500	720	1,034	438	—	—	223	—	9,915
Bremgarten . . . . .	—	—	63	—	—	3,500	1,650	605	120	1,684	—	4	242	—	2,050
Bümpliz . . . . .	—	—	546	100	—	—	2,700	2,804	246	278	—	24	274	—	6,767
Kirchlindach . . . . .	—	356	1,499	—	—	5,500	2,146	1,532	5,022	5,207	—	160	950 <sup>3</sup>	—	17,489
Köniz . . . . .	825	79	—	—	413	24,500	11,193	7,593	3,528	562	—	33	992 <sup>4</sup>	—	16,148
Muri, Einwohnergde. » Dorfgemeinde.	—	—	—	368	—	5,421	3,097	3,896	10,652	18,449	—	42	62,082 <sup>5</sup>	—	135,828
Oberbalm . . . . .	3,702	156	—	—	—	—	—	27	—	131	29	—	9	—	205
Stettlen . . . . .	—	1,001	304	—	—	6,221	750	1,155	650	—	—	73	347	—	13,554
Vechigen, Einwgde. » Bezirksgde.	—	—	—	—	—	2,508	600	533	381	203	—	83	160	—	5,973
Schulgde. Dentenberg Viertelsgde. Utzigen.	—	—	—	—	—	425	6,457	2,936	935	1,129	—	60	352	—	12,294
Dorfge. Sinneringen Wohlen, Einwgde. . .	—	—	—	—	—	—	—	34	178	—	—	7	106	—	325
» Viertelsgde. Uettligen. Viertelsgde.	—	123	260	—	1,100	984	10,726	2,873	1,135	1,500	—	142	2,971 <sup>8</sup>	—	322
Murzelen, » Säriswyl, »	52	335	1,068	—	—	—	—	166	100	—	—	180	61	—	710
Zollikofen . . . . .	—	158	—	—	—	—	—	141	—	9,412	—	107	75	—	11,479
	—	—	—	—	618	1,979	4,347	69	—	—	—	283	—	—	562
	—	—	—	—	—	7,698	—	157	2,793 <sup>9</sup>	—	—	100	31	—	5,060
	—	—	—	—	—	—	—	1,062	1,235	924	—	69	243	—	16,196
<b>Total</b>	<b>4,860</b>	<b>2,616</b>	<b>233,442</b>	<b>30,123</b>	<b>2,958</b>	<b>766,353</b>	<b>538,729</b>	<b>280,069</b>	<b>330,238</b>	<b>382,186</b>	<b>29</b>	<b>490,142</b>	<b>392,931</b>	<b>—</b>	<b>3,454,676</b>

\* Vergl. Rubrik Miet- und Pachtzinsen.  
<sup>1</sup> Für den Feuerwehrcurs. <sup>2</sup> Inb. Fr. 4000 Beitrag an die Kapitalverwaltung. <sup>3</sup> Inb. Fr. 235 Beitrag an die Kapitalverwaltung. <sup>4</sup> Inb. Fr. 649 Beitrag an die Kapitalverwaltung. <sup>5</sup> Inb. Fr. 57,000 Depositen. <sup>6</sup> Inb. Fr. 4872 Zuschuss an die Kapitalverwaltung. <sup>7</sup> Inb. Fr. 2250 Kapitalanlage. <sup>8</sup> Inb. Fr. 1500 Zuschuss an die Kapitalverwaltung. <sup>9</sup> Für Anschaffung einer Feuerspritze.

## Einnahmen

## Rechnungsergebnisse

Einwohner- und Ortsgemeinden	Aktiv- Restanz	Miet- und Pachtzins	Kapitalzins	Polizei- gebühren	Bussen	Hundtaxen	Uebersch. e. ges. Armengutsvertr.	Staatsbeiträge	Steuern (Tellern)	Verschiedenes	Total Einnahmen
	Fr.	Fr.	Fr.	Fr.	Fr.	Fr.	Fr.	Fr.	Fr.	Fr.	Fs.
<b>Amt Biel.</b>											
Biel . . . . .	21,665	156,533 <sup>1</sup>	6,719	44,107 <sup>2</sup>	—	—	—	2,671	248,718	313,586 <sup>3</sup>	793,999
Bözingen . . . . .	—	315	40	191	16	410	—	65	18,458	30	19,525
Leubringen (Evilard)	—	48	267	—	—	144	—	—	7,000	1,301	8,760
Vingelz . . . . .	794	—	260	9	7	80	—	—	1,563	105	2,818
<b>Total</b>	<b>22,459</b>	<b>156,896</b>	<b>7,286</b>	<b>44,307</b>	<b>23</b>	<b>634</b>	<b>—</b>	<b>2,736</b>	<b>275,739</b>	<b>315,022</b>	<b>825,102</b>
<sup>1</sup> Inbegriffen Ertrag der Gemeindeanstalten. <sup>2</sup> Inb. Kanzleigebühren. <sup>3</sup> Inbegriffen Fr. 535 Schulgelder und Fr. 3,000 Beitrag der Bürgergemeinde.											
<b>Amt Büren.</b>											
Arch . . . . .	4,109	123	2,198	9	—	130	4	—	5,363	972	12,908
Büetigen . . . . .	706	161	512	—	—	90	25	—	4,791	337	6,622
Büren . . . . .	—	1,928	5,968	1,166	15	349	4	299	13,952	1,810	25,491
Busswyl . . . . .	—	1,980	97	—	—	85	—	—	2,166	561	4,889
Diessbach . . . . .	849	452	2,903	119	121	190	—	—	3,645	37	8,316
Dotzigen . . . . .	2,230	—	887	—	—	35	—	—	4,321	64	7,537
Lengnau . . . . .	—	498	3,000	—	—	232	—	311	6,072	593	10,706
Leuzigen . . . . .	1,877	535	4,864	—	—	105	—	—	5,837	4,632	17,850
Meienried . . . . .	5,358	547	50	—	—	20	—	—	1,460	30	7,465
Meinisberg . . . . .	4,463	46	2,200	—	—	85	—	—	2,888	534	10,216
Oberwyl . . . . .	—	—	1,716	84	—	125	—	—	4,712	33	6,670
Pieterlen . . . . .	—	40	3,345	—	—	155	—	—	5,097	729	9,366
Reiben . . . . .	1,229	—	404	—	—	75	—	—	1,244	—	2,952
Rütti . . . . .	808	30	1,800	—	—	130	—	—	5,360	83	8,211
Wengi, Einwgde. des Kirchspiels . . . . .	17	—	—	—	—	—	—	—	3,103	—	3,120
» Dorfgmde. . . . .	73	1,472	795	—	—	63	—	—	1,178	199	3,780
Scheunenberg, Ortsgde.	280	468	119	—	—	65	—	—	779	127	1,838
Waltwyl, Dorfgmde.	139	67	—	—	119	15	—	—	759	3	1,102
<b>Total</b>	<b>22,138</b>	<b>8,347</b>	<b>30,858</b>	<b>1,378</b>	<b>255</b>	<b>1,949</b>	<b>33</b>	<b>610</b>	<b>72,727</b>	<b>10,744</b>	<b>149,039</b>
<b>Amt Burgdorf.</b>											
Äffligen . . . . .	1,178	2,456	1,204	10	33	85	—	—	2,460	165	7,591
Alchenstorf-Wyl . . . . .	—	105	1,038	—	—	—	—	—	2,828	—	3,971
Bäriswyl . . . . .	—	196	55	—	—	145	—	—	4,245	—	4,641
Bikigen u. Schwanden	842	—	178	—	10	30	—	4	1,591	3,144	5,799
Burgdorf . . . . .	33,844	9,019	16,053	10,731	107	1,720	—	3,995	130,735	2,800	209,004

**der allg. Ortsgutsverwaltung pro 1893**

**Ausgaben**

Passiv- Restanz	Unterhalt der Gebäude und Liegenschaften	Kapitalzinse	Miet- und Pachtzinse	Beiträge für das Kirchenwesen	Beiträge für das Schulwesen	Beiträge für das Armenwesen	Allgemeine Verwaltungs- kosten	Polizeikosten	Bauten	Brunnenanlagen und Wasser- leitungen	Staats- und Gemeindesteuern Vers.-Beiträge	Verschiedenes	Total Ausgaben
Fr.	Fr.	Fr.	Fr.	Fr.	Fr.	Fr.	Fr.	Fr.	Fr.	Fr.	Fr.	Fr.	Fr.
—	11,786	134,502	2,150	—	199,357	9,000	40,718	37,651	24,495	—	3,151	261,832 <sup>1</sup>	724,642
55	810	1,163	—	600	11,609	482	2,970	—	—	714	317	355	19,075
488	459	3,211 <sup>2</sup>	—	190	2,653	—	447	144	957	—	84	502 <sup>3</sup>	9,135
—	4	—	—	70	1,111	35	405	219	—	—	29	87	1,960
<b>543</b>	<b>13,059</b>	<b>138,876</b>	<b>2,150</b>	<b>860</b>	<b>214,730</b>	<b>9,517</b>	<b>44,540</b>	<b>38,014</b>	<b>25,452</b>	<b>714</b>	<b>3,581</b>	<b>262,776</b>	<b>754,812</b>

<sup>1</sup> Inbegriffen Fr. 233,120 ausserordentliches Baubudget. <sup>2</sup> Inb. Kapitalablösungen. <sup>3</sup> Inb. Fr. 120 für den Spital Biel.

—	—	1,503	—	—	2,062	1,198	1,533	1,159	87	—	109	3,268 <sup>1</sup>	10,919
—	—	159	—	600	1,800	1,600	651	242	27	—	41	929	6,049
41,073	468	3,220	—	1,108	7,086	2,950	3,529	2,999	1,498	338	676	5,215	70,160
387	—	—	—	400	619	112	626	93	27,292	8	19	856	30,412
—	—	—	—	1,000	2,088	140	1,049	632	—	—	98	1,721	6,728
—	23	601	—	400	1,350	150	531	103	—	—	108	497	3,763
15,086	446	1,062	—	300	4,273	49	1,905	1,247	92	—	16	1,906	26,826
—	154	—	—	—	3,200	1,282	1,633	1,526	—	1,325	294	5,296	14,710
—	—	366	—	112	766	—	290	—	—	—	—	197	1,731
—	—	68	—	547	2,245	111	1,268	592	—	—	12	977	5,820
2,100	3	—	—	—	2,340	170	586	1,055	559	—	86	2,163	9,062
724	—	—	—	696	3,630	—	1,519	846	436	—	13	1,646	9,510
—	—	71	—	166	727	—	265	82	—	—	8	641	1,960
—	—	—	—	334	2,609	599	1,170	474	36	—	94	1,008	6,324
—	—	—	5	529	—	1,305	274	100	—	—	—	250	2,463
—	—	26	—	64	1,729	—	187	—	170	—	121	1,184	3,481
—	16	—	—	38	640	—	94	188	—	—	34	479	1,489
—	—	—	—	28	460	—	67	—	—	—	9	199	763
<b>59,370</b>	<b>1,110</b>	<b>7,076</b>	<b>5</b>	<b>6,322</b>	<b>37,624</b>	<b>10,110</b>	<b>17,177</b>	<b>11,338</b>	<b>30,197</b>	<b>1,671</b>	<b>1,738</b>	<b>28,432</b>	<b>212,170</b>

<sup>1</sup> Inbegriffen Fr. 1,500 für die Kapitalverwaltung.

—	326	961	—	176	1,165	2,948	650	309	206	—	91	1,809 <sup>1</sup>	8,641
2,102	—	—	—	—	2,514	—	556	118	295	—	46	85	5,716
103	—	—	—	200	1,910	1,086	455	124	148	9	14	124	4,173
—	—	—	—	160	1,060	—	312	245	—	—	—	3,302	5,079
—	5,345	4,372	500	—	63,024	27,000	11,179	26,900	34,231	2,801	5,058	2,808	183,218

<sup>1</sup> Inbegriffen Fr. 600 Zuschuss an die Kapitalverwaltung.



**Einnahmen**

**Rechnungsergebnisse**

Einwohner- und Ortsgemeinden	Aktiv- Restanz	Miet- und Pachtzins	Kapitalzins	Polizei- gebühren	Bussen	Hundstaxen	Konzessions- gebühren	Uebersch. d. ges. Armengutsvertr.	Staatsbeiträge	Steuern (Tellern)	Verschiedenes	Total Einnahmen
	Fr.	Fr.	Fr.	Fr.	Fr.	Fr.	Fr.	Fr.	Fr.	Fr.	Fr.	Fr.
Ersigen . . . . .	6,071	4,492	387	—	—	205	—	270	—	7,729	471 <sup>1</sup>	19,625
Hasle . . . . .	3,337	—	881	—	—	580	—	—	—	21,217	139	26,154
Heimiswyl . . . . .	3,341	40	280	8	—	513	—	—	—	17,884	6,415 <sup>2</sup>	28,481
Hellsau . . . . .	194	—	93	—	9	—	—	—	—	948	172	1,416
Hindelbank . . . . .	1,709	973	298	220	—	200	—	—	—	13,170	2,926	19,496
Höchstetten . . . . .	601	—	580	—	—	—	—	—	—	1,752	517	3,450
Kernenried . . . . .	—	1,775	229	6	—	50	—	—	—	2,761	360	5,181
Kirchberg . . . . .	1,841	984	740	244	—	266	—	27	—	6,193	2,372 <sup>3</sup>	12,667
Koppigen, Einwgde. . . . .	99	2,364	366	61	—	—	—	—	—	7,352	5,994 <sup>4</sup>	16,236
» Kirchgde. . . . .	2,644	—	76	226	34	460	—	—	—	11,541	357	15,338
Krauchthal . . . . .	609	1,218	363	30	—	305	—	—	—	20,341	707	23,573
Lyssach . . . . .	57	1,924	467	35	—	150	—	—	—	7,077	509	10,219
Mötschwyl-Schleumen . . . . .	57	—	193	—	—	70	—	—	—	2,962	68	3,350
Oberburg . . . . .	—	27	1,616	—	—	395	—	139	—	22,211	3,131 <sup>5</sup>	27,519
Niederösch . . . . .	4,334	81	671	—	—	90	—	—	—	4,400	233	9,809
Oberösch . . . . .	390	47	235	—	—	60	—	—	—	2,002	23	2,757
Rüdtligen . . . . .	1,236	2,740	1,310	107	—	131	—	—	—	4,953	295	10,772
Rumdingen . . . . .	3,104	145	721	—	57	30	—	205	—	989	257	5,508
Rüthi . . . . .	—	—	55	—	3	35	—	—	—	875	247	1,215
Willadingen . . . . .	418	—	304	—	—	—	—	—	—	2,318	139	3,179
Wynigen . . . . .	7,818	—	—	70	—	428	—	2	—	10,738	754	19,810
<b>Total</b>	<b>73,724</b>	<b>28,586</b>	<b>28,393</b>	<b>11,748</b>	<b>253</b>	<b>5,948</b>	<b>—</b>	<b>643</b>	<b>3,999</b>	<b>311,272</b>	<b>32,195</b>	<b>496,761</b>

<sup>1</sup> Inb. Fr. 311 Reservefond. <sup>2</sup> Inb. Fr. 6,362 Reservefond. <sup>3</sup> Inb. Fr. 2,146 Überschuss vom Separatgut und Fr. 266 Rückerstattungen. <sup>4</sup> Inb. Fr. 1,200 Zuschuss vom besonderen Schulgut und Fr. 4,659 für Futtermittel. <sup>5</sup> Inb. Fr. 3,000 Ablösung vom Kontokorrent.

**Amt Courtelary.**

Corgémont . . . . .	6,342	14,183	502	101	—	305	—	—	—	8,068	6,490 <sup>1</sup>	35,991
Cormoret . . . . .	3,129	—	1,638	—	—	—	—	—	—	6,398	132	11,297
Cortébert . . . . .	53	396	191	—	—	105	—	—	30	8,626	251	9,652
Courtelary . . . . .	668	—	1,268	806	233	—	—	—	—	9,595	706 <sup>2</sup>	13,276
Ferrière, la . . . . .	2,591	600	214	178	—	130	—	—	—	9,544	929 <sup>3</sup>	14,186
Heutte, la . . . . .	1,255	—	780	—	—	150	—	—	—	1,591	601	4,377
Mont-Tramelan . . . . .	349	—	—	—	—	60	—	—	—	1,787	6	2,202
Orvin . . . . .	6,102	—	1,804	481	—	210	—	—	—	5,984	80	14,661
Péry . . . . .	1,388	—	1,600	—	23	255	—	—	—	9,211	140	12,617
Plagne . . . . .	860	88	3,179	—	27	50	—	—	—	1,221	371	5,796
Renan . . . . .	27	4,720	102	273	—	271	—	—	—	13,749	3,962 <sup>4</sup>	23,104
Romont . . . . .	—	—	3,000	15	5	—	—	—	—	1,818	1,043	5,881
St.-Imier . . . . .	3,185	3,583	8,498	18,918	—	1,765	—	—	—	100,297	40,851 <sup>5</sup>	177,097

<sup>1</sup> Inb. Fr. 2,500 zurückbezahlte Kapitalien und Fr. 3,500 von der Kantonalbank. <sup>2</sup> Inb. Fr. 415 Rückstände. <sup>3</sup> Inb. Fr. 722 Rückstände. <sup>4</sup> Inb. Fr. 224 Spitalkosten, Fr. 2,447 Rückstände und Fr. 970 Schulfondbeitrag. <sup>5</sup> Inb. Fr. 20,698 Beitrag der Kantonalbank und Fr. 14,450 Rückstände.

der allg. Ortsgutsverwaltung pro 1893

**Ausgaben**

Passiv- Restanz	Unterhalt der Gebäude und Liegenschaften	Kapitalzins	Miet- und Pachtzins	Beiträge für das Kirchenwesen	Beiträge für das Schulwesen	Beiträge für das Armenwesen	Allgemeine Verwaltungs- kosten	Polizeikosten	Bauten	Brunnenanlagen und Wasser- leitungen	Staats- und Gemeindesteuern Vers.-Beiträge	Verschiedenes	Total Ausgaben
Fr.	Fr.	Fr.	Fr.	Fr.	Fr.	Fr.	Fr.	Fr.	Fr.	Fr.	Fr.	Fr.	Fr.
—	24	607	—	715	4,700	2,397	1,198	2,149	45	53	134	2,481 <sup>1</sup>	14,503
—	272	586	—	500	6,400	7,884	1,792	1,080	—	—	84	5,536 <sup>2</sup>	24,134
—	51	160	70	800	7,100	4,296	2,192	1,385	549	—	28	10,752 <sup>3</sup>	27,383
—	—	—	—	—	800	—	89	196	—	—	21	227	1,333
—	1,018	216	92	1,200	2,000	4,450	748	1,187	71	1,626	188	3,661	16,457
—	—	—	—	—	1,400	—	241	91	238	—	35	1,071	3,076
222	407	—	—	218	530	862	513	828	—	—	134	620	4,334
—	194	1,581	25	684	1,147	—	2,186	3,542	7,044	—	486	343	17,232
—	—	404	—	—	6,200	—	997	940	2,943	289	181	10,197 <sup>4</sup>	22,151
—	63	—	—	1,180	—	7,694	2,597	1,825	—	—	122	799	14,280
—	56	208	—	917	8,600	4,538	2,237	1,009	936	—	106	700 <sup>5</sup>	19,307
—	1,100	—	8	661	2,490	1,775	875	387	368	—	51	950	8,665
—	—	—	—	400	810	523	218	1,114	—	—	1	10	3,076
95	—	1,554	—	825	13,500	2,139	1,129	1,711	493	—	13	2,993 <sup>6</sup>	24,452
—	—	234	—	450	2,468	68	542	822	1,016	—	7	185	5,792
—	2	—	—	152	673	228	175	362	158	—	6	375	2,131
—	828	593	—	375	2,050	1,800	1,091	1,529	—	—	73	4,017 <sup>7</sup>	12,356
—	112	—	—	253	100	202	100	2,107	40	—	60	126	3,100
132	—	32	—	88	555	44	163	82	—	—	3	27	1,126
—	—	—	—	—	1,500	—	219	269	502	—	9	686	3,185
—	572	120	100	—	—	5,230	2,498	2,468	20	—	139	428	11,575
<b>2,654</b>	<b>10,370</b>	<b>11,628</b>	<b>795</b>	<b>9,954</b>	<b>132,696</b>	<b>75,164</b>	<b>34,952</b>	<b>52,779</b>	<b>49,303</b>	<b>4,778</b>	<b>7,090</b>	<b>53,312</b>	<b>445,475</b>

<sup>1</sup> Inb. Fr. 1,860 Zuschuss an die Kapitalverwaltung. <sup>2</sup> Inb. Fr. 5,008 Zuschuss an die Kapitalverwaltung.  
<sup>3</sup> Inb. Fr. 3,303 Zuschuss an die Kapitalverwaltung und Fr. 7,300 Reservefond. <sup>4</sup> Inb. Fr. 8,216 für Ankauf von Futtermitteln. <sup>5</sup> Inb. Fr. 168 Zuschuss an die Kapitalverwaltung. <sup>6</sup> Inb. Fr. 2,000 Zuschuss an die Kapitalverwaltung. <sup>7</sup> Inb. Fr. 2,340 Zuschuss an die Kapitalverwaltung.

—	1,918	4,192	4140 <sup>1</sup>	600	10,998	428	2,020	2,434	1,307	2,215	1,612	2,837	34,701
—	—	543	—	456	2,987	—	2,102	539	663	—	—	1,378 <sup>2</sup>	8,668
—	129	1,050	—	430	5,602	—	1,302	1,053	100	—	77	1,012 <sup>3</sup>	10,755
—	137	200	—	911	5,617	224	1,225	1,370	1,258	243	181	1,469	12,835
—	739	3,180	—	—	4,732	613	1,466	874	—	—	232	308	12,144
—	—	—	—	747	815	—	946	256	1,745	—	15	184	4,708
—	—	88	—	264	—	—	376	501	—	—	4	637	1,870
—	274	1,581	—	—	2,890	—	709	2,143	1,533	747	77	2,417	12,371
—	994	126	962	1,496	1,677	230	1,445	704	347	140	204	2,429	10,754
—	1,802	132	—	328	1,652	49	388	1,012	192	151	198	635	6,539
—	2,277	6,108	—	205	8,362	276	1,427	1,355	1,278	842	525	8,374 <sup>4</sup>	31,029
350	—	448	—	357	620	—	546	258	351	—	7	2,614 <sup>5</sup>	5,551
—	18,782	41,477 <sup>6</sup>	—	—	54,274	2,052	10,287	14,500	12,524	3,857	1,515	63,717 <sup>7</sup>	222,985

<sup>1</sup> Holzrüsterlöhne. <sup>2</sup> Inb. Fr. 102 Spalkkosten und Fr. 843 Kapitalablösung. <sup>3</sup> Inb. Fr. 664 Kapitalablösung.  
<sup>4</sup> Inb. Fr. 8,000 Amortisation. <sup>5</sup> Inb. Fr. 342 Kapitalablösung. <sup>6</sup> Inb. Amortisation. <sup>7</sup> Inb. Fr. 55,200 Generalrechnung (Compte général).

## Einnahmen

## Rechnungsergebnisse

Einwohner- und Ortsgemeinden	Aktiv- Restanz	Miet- und Pachtzinse	Kapitalzinse	Polizei- gebühren	Bussen	Hundtaxen	Konzessions- gebühren	Übersch. d. ges. Armenuntertrag.	Staatsbeiträge	Steuern (Tellen)	Verschiedenes	Total Einnahmen
	Fr.	Fr.	Fr.	Fr.	Fr.	Fr.	Fr.	Fr.	Fr.	Fr.	Fr.	Fr.
Sonceboz . . . . .	1,059	—	1,680	1,429	—	260	—	—	—	8,297	2,708	15,433
Sonvillier . . . . .	97	421	60	1,226	—	391	—	—	—	26,889	2,992 <sup>1</sup>	32,076
Tramelan-dessous . . . . .	1,088	—	1,148	543	—	193	—	—	—	8,749	10,529 <sup>2</sup>	22,250
Tramelan-dessus . . . . .	8,616	2,454	3,564	4,885	—	318	—	—	—	24,490	10,411 <sup>3</sup>	54,738
Vaufelin . . . . .	1,166	—	2,500	—	—	44	—	—	—	2,764	297	6,771
Villeret . . . . .	1,210	390	440	106	—	430	—	—	55	11,980	3,845	18,456
<b>Total</b>	<b>39,185</b>	<b>26,835</b>	<b>32,168</b>	<b>28,961</b>	<b>288</b>	<b>4,937</b>	<b>—</b>	<b>—</b>	<b>85</b>	<b>261,058</b>	<b>86,344</b>	<b>479,861</b>
<sup>1</sup> Inbegriffen Fr. 115 Kapitaleinzahlung. <sup>2</sup> Inb. Fr. 1,869 Rückstände und Fr. 5,000 Darlehn. <sup>3</sup> Inb. Fr. 6,309 Rückstände und Fr. 3,500 Darlehn.												
<b>Amt Delsberg.</b>												
Bassecourt . . . . .	2	—	2,400	—	—	196	—	—	—	4,195	7,176	13,969
Boécourt . . . . .	—	—	965	—	—	145	—	—	—	1,985	776	3,871
Bourrignon . . . . .	165	—	472	—	17	65	—	—	—	2,133	—	2,852
Courfaivre . . . . .	—	—	150	—	—	—	—	—	—	3,198	2,043	5,391
Courroux . . . . .	4,470	379	40	—	—	220	—	—	—	6,468	1,438	13,015
Courtételle . . . . .	4,374	—	783	—	—	215	—	—	—	3,800	1,269	10,441
Delémont . . . . .	—	9,991	6,011	12,854	—	—	3,457	—	2,113	34,376	—	68,802
Develier . . . . .	—	190	1,000	—	—	125	—	—	—	2,766	—	4,081
Ederschwyler . . . . .	279	5	200	—	—	35	—	—	—	203	2	724
Glovelier . . . . .	—	—	1,557	37	—	155	—	—	—	—	2,238	3,987
Mettemberg . . . . .	49	—	180	23	—	5	—	—	—	401	209	867
Montsevelier . . . . .	2,233	—	600	—	6	35	—	—	—	1,007	885	4,766
Movelier . . . . .	—	—	604	—	—	25	—	—	—	606	331	1,566
Pleigne . . . . .	49	—	1,000	81	4	83	—	—	—	—	1,157	2,374
Rebeuvelier . . . . .	646	—	70	—	—	42	—	—	—	1,159	10	1,927
Rebévelier . . . . .	—	—	320	—	—	20	—	—	—	1,007	—	1,347
Roggenburg . . . . .	1,163	—	250	—	—	80	—	—	—	684	—	2,177
Saulcy . . . . .	—	—	—	—	—	—	—	—	—	1,149	907	2,056
Soulce . . . . .	80	—	1,360	—	—	42	—	—	—	—	—	1,482
Soyhières . . . . .	—	—	939	—	—	51	—	—	—	477	2,051	3,518
Undervelier . . . . .	1,758	—	525	—	—	49	—	—	70	1,672	91	4,165
Vermes . . . . .	—	142	—	—	—	132	—	—	—	3,299	494	4,067
Vicques . . . . .	—	—	1,259	—	—	102	—	—	—	1,431	6,161	8,953
<b>Total</b>	<b>15,268</b>	<b>10,707</b>	<b>26,685</b>	<b>12,995</b>	<b>27</b>	<b>1,822</b>	<b>3,457</b>	<b>—</b>	<b>2,183</b>	<b>72,016</b>	<b>27,238</b>	<b>166,398</b>
<b>Amt Erlach.</b>												
Brüttelen . . . . .	4,219	1,808	1,264	—	—	80	—	—	—	1,768	346	9,485
Erlach . . . . .	2,017	7,533	2,740	724 <sup>1</sup>	—	176	—	—	—	4,894	148	18,232
Finsterhennen . . . . .	351	2,674	1,113	6	—	45	—	44	—	—	2,190	6,423
Gals . . . . .	1,824	3,975	1,248	—	36	154	—	—	—	3,499	3,113	13,849
<sup>1</sup> Inbegriffen Fr. 638 Ertrag des Wasserwerkes.												

**der allg. Ortsgutsverwaltung pro 1893**

**Ausgaben**

Passiv- Restanz	Unterhalt der Gebäude und Liegenschaften	Kapitalzins	Miet- und Pachtzins	Beiträge für das Kirchenwesen	Beiträge für das Schulwesen	Beiträge für das Armenwesen	Allgemeine Verwaltungs- kosten	Polizei- kosten	Bauten	Brunnenanlagen und Wasser- leitungen	Staats- und Gemeindesteuern Vers.-Beiträge	Verschiedenes	Total Ausgaben
Fr.	Fr.	Fr.	Fr.	Fr.	Fr.	Fr.	Fr.	Fr.	Fr.	Fr.	Fr.	Fr.	Fr.
—	213	3,477	120	179	2,993	—	1,363	1,578	1,146	700	160	3,228	15,157
—	33	5,616	—	—	12,362	—	2,936	4,726	1,784	—	317	1,372	29,146
—	—	2,310	—	1,190	4,870	—	1,371	1,655	1,172	—	102	5,485 <sup>1</sup>	18,155
—	773	8,593	—	2,119	15,004	—	2,795	5,658	—	—	—	4,656	39,598
—	—	160	—	322	3,392	—	291	48	828	—	428	1,198	6,667
—	369	3,274	—	—	5,849	577	2,314	1,641	3,274	60	447	2,988 <sup>2</sup>	20,793
<b>350</b>	<b>28,440</b>	<b>82,555</b>	<b>5,222</b>	<b>9,604</b>	<b>144,696</b>	<b>4,449</b>	<b>35,309</b>	<b>42,305</b>	<b>29,502</b>	<b>8,955</b>	<b>6,101</b>	<b>106,938</b>	<b>504,426</b>
<sup>1</sup> Inbegriffen Fr. 2,287 Darlehn und Fr. 774 Rückstände. <sup>2</sup> Inb. Fr. 2,388 Rückstände.													
—	674	—	—	—	2,668	—	1,074	2,370	763	—	351	6,478	14,378
1,164	54	89	—	—	1,875	—	729	428	452	151	—	868	5,810
—	—	559	—	—	—	—	535	280	—	—	50	702	2,126
1,162	1,034	294	—	—	350	—	1,561	—	163	—	113	1,709	6,386
—	—	1,818	—	—	2,159	—	481	1,445	651	—	77	1,980	8,611
—	—	1,348	—	—	2,701	—	765	600	2,122	—	208	1,758	9,502
3,752	7,367	18,320	—	—	13,707	—	8,891	7,505	5,965	564	1,850	7,554	75,475
322	723	1,544	—	—	—	—	565	666	—	739	—	606	5,165
—	—	—	—	—	64	—	158	—	—	—	16	271	509
436	988	—	—	—	—	—	260	799	2,094	—	—	1,152	5,729
—	—	—	—	80	200	—	24	—	—	—	—	528	832
—	—	108	—	—	385	—	246	101	547	—	—	1,145	2,532
2,729	—	—	—	—	370	—	—	162	—	—	116	1,197	4,574
—	133	—	13	—	—	—	380	189	—	—	40	1,481	2,236
—	—	—	—	—	598	—	120	35	—	360	6	87	1,206
1,651	83	—	—	—	628	—	509	—	—	—	—	3	2,874
—	—	605	—	—	118	—	237	—	—	—	26	524	1,510
7	—	535	—	—	—	—	190	—	241	—	490	242	1,705
—	351	—	—	—	—	—	—	322	—	—	30	387	1,090
60	—	184	—	—	—	—	437	690	—	54	8	2,272	3,705
—	—	—	—	—	1,010	—	297	269	305	361	—	513	2,755
1,120	57	1,632	—	—	847	—	134	144	175	—	17	592	4,718
4,820	—	1,455	—	—	—	—	242	504	251	463	137	892	8,764
<b>17,223</b>	<b>11,464</b>	<b>28,491</b>	<b>13</b>	<b>80</b>	<b>27,680</b>	<b>—</b>	<b>17,835</b>	<b>16,509</b>	<b>13,729</b>	<b>2,692</b>	<b>3,535</b>	<b>32,941</b>	<b>172,192</b>
—	69	309	—	81	2,557	310	585	142	—	—	186	446 <sup>1</sup>	4,685
—	1,960	1,936	—	—	—	—	1,288	2,039	—	2,641	668	5,992 <sup>2</sup>	16,524
—	513	855	17	150	1,385	784	334	131	—	5	277	431	4,882
—	335	3,202	—	210	2,340	2,039	822	136	20	—	195	7,539	16,838
<sup>1</sup> Inb. Fr. 148 an die Kapitalverwaltung. <sup>2</sup> Inb. Fr. 4,186 Beiträge an verschiedene Anstalten.													

## Einnahmen

## Rechnungsergebnisse

Einwohner- und Ortsgemeinden	Aktiv- Restanz	Miet- und Pachtzins	Kapitalzins	Polizei- gebühren	Bussen	Hundstaxen	Konzessions- gebühren	Uebersch. d. ges. Armengutsvertr.	Staatsbeiträge	Steuern (Tellen)	Verschiedenes	Total Einnahmen
	Fr.	Fr.	Fr.	Fr.	Fr.	Fr.	Fr.	Fr.	Fr.	Fr.	Fr.	Fr.
Gampelen . . . . .	1,872	4,319	253	5	—	45	—	—	—	1,866	—	8,360
Gäserz . . . . .	—	64	281	—	—	20	—	—	—	24	12	401
Ins . . . . .	10,231	17,703	5,844	25	14	167	25	—	—	7,749	3,405	45,163
Lüscherz . . . . .	—	3,698	2,051	—	—	40	—	—	—	966	2,225 <sup>1</sup>	8,980
Mullen . . . . .	524	543	230	—	—	10	—	—	—	—	65 <sup>2</sup>	1,372
Müntschemier . . . . .	26,702	5,141	1,759	10	—	80	—	—	14	118	1,636	35,460
Siselen . . . . .	—	—	2,487	—	—	124	—	—	—	1,754	44	4,409
Treiten . . . . .	8,691	1,902	643	—	—	40	—	—	—	—	2,772 <sup>3</sup>	14,048
Tschugg . . . . .	1,921	4,054	369	—	14	65	—	—	—	1,390	15	7,828
Vinelz . . . . .	4,823	5,128	492	—	—	130	—	—	—	1,803	1,580 <sup>4</sup>	13,956
<b>Total</b>	<b>63,175</b>	<b>58,542</b>	<b>20,774</b>	<b>770</b>	<b>64</b>	<b>1,176</b>	<b>25</b>	<b>44</b>	<b>14</b>	<b>25,831</b>	<b>17,551</b>	<b>187,966</b>

<sup>1</sup> Inb. Fr. 2,070 Ablieferungen des Seckelmeisters. <sup>2</sup> Inb. Fr. 20 Schulgelder. <sup>3</sup> Inb. Fr. 176 Beitrag der Burgergemeinde und Fr. 2,519 Aktivrestanz und Forstrechnung. <sup>4</sup> Inb. Fr. 294 Gemeindegewerkebeiträge.

### Amt Fraubrunnen.

Ballmoos . . . . .	—	—	335	—	—	15	—	4	—	760	54	1,168
Bangerten . . . . .	80	74	—	34	—	55	—	—	—	420	236	899
Bätterkinden . . . . .	816	1,339	—	13	—	330	—	28	—	14,031	21	16,578
Büren zum Hof . . . . .	153	996	40	—	—	75	—	—	5	2,731	—	4,000
Deisswyl . . . . .	340	2,063	—	—	—	60	—	—	—	969	391	3,823
Diemerswyl . . . . .	—	292	—	—	—	105	—	—	—	2,273	449	3,119
Etzelkofen . . . . .	718	12	—	—	—	70	—	—	—	3,685	284	4,769
Fraubrunnen . . . . .	785	3,741	828	2	—	126	—	—	—	6,420	1,104 <sup>1</sup>	13,006
Grafenried . . . . .	—	65	—	14	—	138	—	—	—	6,460	239	6,916
Jegenstorf . . . . .	—	1,441	605	—	—	172	—	—	—	11,044	1,710	14,972
Iffwyl . . . . .	—	2	—	—	—	92	—	—	—	5,309	12	5,415
Limpach . . . . .	—	4	2,870	—	—	92	—	530	—	2,413	140	6,049
Mattstetten . . . . .	492	239	282	—	—	40	—	—	—	3,353	770	5,176
Messen, bern., Kirchgde.	1,837	—	—	—	—	—	—	—	—	2,798	109	4,744
Messen - Scheunen . . . . .	315	6	—	—	—	35	—	—	—	689	50	1,095
Moosseedorf . . . . .	299	—	—	—	—	140	—	—	—	4,297	526	5,262
Mülchi . . . . .	—	53	185	—	—	82	—	—	—	3,009	79	3,408
M'buchsee, Einwgde.	1,264	1,350	595	—	—	345	—	—	—	16,514	437	20,505
» Kirchgde.	1,256	—	368	—	—	—	—	—	—	6,754	80	8,458
Münchringen . . . . .	—	219	210	—	—	80	—	—	—	2,899	149	3,557
Oberscheunen . . . . .	75	—	—	—	—	—	—	63	—	113	9	260
Ruppoldsried . . . . .	308	15	—	—	—	58	—	—	—	1,409	—	1,790
Schalunen . . . . .	97	—	—	—	—	35	—	40	—	1,153	—	1,325
Urtenen . . . . .	1,812	247	357	—	—	125	—	—	—	6,522	113	9,176
Utzenstorf . . . . .	16,747	4,039	4,850	—	—	—	—	—	—	16,777	4,088	46,501
Wiggiswyl . . . . .	409	—	—	—	—	50	—	8	—	566	1,189	2,222

<sup>1</sup> Inbegriffen Fr. 958 für Futtermittel.

der allg. Ortsgutsverwaltung pro 1893

**Ausgaben**

Passiv- Restanz	Unterhalt der Gebäude und Liegenschaften	Kapitalzins	Miet- und Pachtzins	Beiträge für das Kirchenwesen	Beiträge für das Schulwesen	Beiträge für das Armenwesen	Allgemeine Verwaltungs- kosten	Polizeikosten	Bauten	Brunnenanlagen und Wasser- leitungen	Staats- und Gemeindesteuern Vers.-Beiträge	Verschiedenes	Total Ausgaben
Fr.	Fr.	Fr.	Fr.	Fr.	Fr.	Fr.	Fr.	Fr.	Fr.	Fr.	Fr.	Fr.	Fr.
—	651	719	—	163	1,977	305	856	260	—	154	424	757	6,266
68	8	—	—	8	49	—	94	—	—	—	7	96	330
—	3,303	5,587	27	229	6,125	3,884	2,099	2,756	2,181	342	1,171	6,628 <sup>1</sup>	34,332
4,749	52	803	—	250	1,612	545	659	189	—	11	206	275	9,351
—	58	128	3	—	253	200	91	—	—	—	88	459 <sup>2</sup>	1,280
—	534	1,138	—	80	2,909	277	1,009	104	—	3	663	1,564 <sup>3</sup>	8,281
296	367	1,331	—	300	1,790	—	338	313	—	—	151	458	5,344
—	79	864	—	47	2,010	1,000	530	72	—	—	226	192	5,020
198	—	510	—	—	1,805	817	730	201	407	—	264	1,493	6,425
—	753	—	—	200	1,688	1,871	1,828	121	937	499	488	1,379	9,764
<b>5,311</b>	<b>8,682</b>	<b>17,382</b>	<b>47</b>	<b>1,718</b>	<b>26,500</b>	<b>12,032</b>	<b>11,263</b>	<b>6,464</b>	<b>3,545</b>	<b>3,655</b>	<b>5,014</b>	<b>27,709</b>	<b>129,322</b>

<sup>1</sup> Inb. Fr. 1,240 Zuschuss an die Kapitalverwaltung. <sup>2</sup> Inb. Fr. 435 Beitrag an die Kapitalverwaltung. <sup>3</sup> Inb. Fr. 30 für Auswanderungswesen, Fr. 363 Entsumpfungskosten und Fr. 527 Rückerstattung von Verlusten.

641	—	—	—	203	200	80	312	165	166	—	1	172	1,940
—	712	—	—	—	—	—	216	153	—	—	5	181	1,267
—	49	466	117	—	6,050	5,175	952	1,412	1,871	—	122	872	17,086
—	—	645	—	267	1,500	605	380	301	4	—	112	208	4,022
—	745	—	—	—	—	—	343	188	—	—	1,344	1,203	3,823
1,922	496	55	—	—	890	—	135	99	—	—	844	178	4,619
—	—	—	—	—	700	—	413	2,357	—	—	—	72	3,542
—	274	304	—	1,000	2,612	1,394	851	836	540	—	104	4,352 <sup>1</sup>	12,267
272	12	214	—	900	1,711	1,089	687	384	33	—	28	162	5,492
1,129	—	125	—	727	4,500	2,100	620	2,175 <sup>2</sup>	2,792	—	359	478	15,005
1,352	—	—	—	345	1,766	489	367	604	235	—	5	202	5,365
715	201	1,028	—	331	1,736	300	779	329	—	31	124	1,031	6,605
—	—	64	—	235	1,350	762	426	180	78	30	75	1,775	4,975
—	—	75	—	—	—	1,815	757	—	—	—	—	464	3,111
—	—	—	—	—	—	—	130	39	699	—	6	5	879
—	452	—	—	—	1,791	—	410	417	—	—	1,277	231	4,578
138	—	—	—	—	1,434	—	146	260	438	—	—	920	3,336
—	—	—	—	—	14,093	—	783	546	—	—	4,122	2,238 <sup>3</sup>	21,782
—	—	—	36	—	526	3,520	1,776	895	—	—	96	465	7,314
470	—	100	—	—	550	810	284	57	222	—	207	605	3,305
—	—	—	—	31	—	—	140	47	—	—	—	5	223
—	—	—	—	—	547	—	215	173	—	—	—	574	1,509
—	—	—	—	95	638	139	220	44	—	—	—	258	1,394
—	—	—	—	420	2,315	1,822	1,407	322	259	—	168	1,330	8,043
—	—	4,148	—	1,498	7,615	7,431	2,566	1,726	3,116	—	572	6,616 <sup>4</sup>	35,288
—	—	—	—	—	—	—	173	976	—	—	8	705	1,862

<sup>1</sup> Inb. Fr. 3,140 für Ankauf von Futtermitteln. <sup>2</sup> Inb. Fr. 499 Armenpolizeikosten. <sup>3</sup> Inb. Fr. 1,208 Kassaeinlage. <sup>4</sup> Inb. Fr. 836 Holzrüsterlöhne und Fr. 2,598 Beiträge an die Landwirtschaft.

## Einnahmen

## Rechnungsergebnisse

Einwohner- und Ortsgemeinden	Aktiv- Restanz	Miet- und Pachtzins	Kapitalzins	Polizei- gebühren	Bussen	Hundstaxen	Konzessions- gebühren	Uebersch. d. ges. Armengutsvertr.	Staatsbeiträge	Steuern (Tellen)	Verschiedenes	Total Einnahmen
	Fr.	Fr.	Fr.	Fr.	Fr.	Fr.	Fr.	Fr.	Fr.	Fr.	Fr.	Fr.
Wyler . . . . .	2,343	332	—	—	—	70	—	—	—	2,112	915	5,772
Zauggenried . . . . .	22	180	178	2	—	65	—	—	—	3,664	6	4,117
Zielebach . . . . .	1,588	71	248	—	—	35	—	—	—	462	171	2,575
Zuzwyl . . . . .	—	85	196	—	1	65	—	—	—	2,768	880	3,995
<b>Total</b>	<b>31,756</b>	<b>16,865</b>	<b>12,147</b>	<b>65</b>	<b>1</b>	<b>2,555</b>	<b>—</b>	<b>673</b>	<b>5</b>	<b>132,374</b>	<b>14,211</b>	<b>210,652</b>
<b>Amt Freibergen.</b>												
Bémont . . . . .	4,384	7,942	—	—	25	103	—	—	876	3,664	354	17,348
Bois, les . . . . .	7,057	1,090	306	473	—	335	—	—	—	19,815	4,866	33,942
» Ortsgemeinde	2,762	13,151	—	—	—	—	—	—	—	—	—	15,913
St. Brais . . . . .	—	—	—	—	—	—	—	—	—	—	604	604
» I. Sektion . . . . .	4,514	2,184	285	44	—	—	—	—	—	—	329	7,356
» II. Sektion . . . . .	80	—	21	—	—	—	—	—	—	867	—	968
Breuleux, les . . . . .	1,453	14,464	163	105	247	245	—	—	3,977 <sup>1</sup>	5,053	2,379	28,086
Chaux, la . . . . .	4,534	4,091	163	—	—	15	—	—	—	1,141	411	10,355
Enfers, les, I. Sekt.	—	2,240	320	—	—	30	—	—	—	—	446	3,036
» II. Sekt. . . . .	—	928	368	—	—	18	—	—	—	—	89	1,403
Epauvillers . . . . .	—	11,290	—	—	—	96	—	—	—	—	567	11,953
Epiquerez . . . . .	—	—	—	—	—	96	—	—	—	874	—	970
» I. Sektion . . . . .	15	3,001	332	—	—	—	—	—	—	330	—	3,678
Goumois (Sekt. Goumois)	362	1,125	537	—	—	15	—	—	—	—	—	2,039
Goumois, (Sekt. Vautenaivre)	94	1,895	104	—	—	40	—	—	—	—	—	2,133
» (Caisse générale)	56	—	—	—	—	—	—	—	—	—	1,200	1,256
Montfaucon (Caisse générale)	997	150	—	—	—	143	—	—	—	1,268	39	2,597
» I. Sektion . . . . .	1,621	2,556	325	320	—	—	—	—	—	424	—	5,246
Montfaverger . . . . .	981	1,309	126	—	16	20	—	—	—	160	74	2,686
Muriaux . . . . .	—	31,962	225	—	—	50	—	—	—	952	2,818 <sup>2</sup>	36,007
Noirmont . . . . .	—	51,503	—	394	—	245	—	—	10,799	11,236	8,064	82,241
Peuchappatte . . . . .	—	3,768	35	—	—	10	—	—	—	613	1,568	5,994
Pommerats, les, fonds général	1,276	241	—	—	—	50	—	—	—	2,673	2,692	6,932
» I. Sektion . . . . .	5,824	5,482	183	—	—	—	—	—	—	—	4,713 <sup>3</sup>	16,202
Saignelégier . . . . .	7,928	21,731	1,205	5,470	—	300	—	—	—	12,663	30,498	79,795
Soubey . . . . .	334	280	16	—	—	135	—	—	—	3,480	322	4,567
» I. Sektion . . . . .	596	3,823	24	—	—	—	—	—	—	—	—	4,443
<b>Total</b>	<b>44,868</b>	<b>186,206</b>	<b>4,738</b>	<b>6.806</b>	<b>288</b>	<b>1,946</b>	<b>—</b>	<b>—</b>	<b>15,652</b>	<b>65,213</b>	<b>62,033</b>	<b>387,750</b>

<sup>1</sup> Militärwesen. <sup>2</sup> Inb. Fr. 2,645 Rückstände. <sup>3</sup> Inb. Fr. 4,138 Kapitalrückzahlung.

**der allg. Ortsgutsverwaltung pro 1893**

**Ausgaben**

Passiv- Restanz	Unterhalt der Gebäude und Liegenschaften	Kapitalzins	Miet- und Pachtzins	Beiträge für das Kirchenwesen	Beiträge für das Schulwesen	Beiträge für das Armenwesen	Allgemeine Verwaltungs- kosten	Polizeikosten	Bauten	Brunnenanlagen und Wasser- leitungen	Staats- und Gemeindesteuern Vers.-Beiträge	Verschiedenes	Total Ausgaben
Fr.	Fr.	Fr.	Fr.	Fr.	Fr.	Fr.	Fr.	Fr.	Fr.	Fr.	Fr.	Fr.	Fr.
—	—	—	—	266	—	1,000	419	105	324	—	—	399	2,513
—	—	—	—	256	1,600	747	471	168	211	—	76	305	3,834
—	—	—	—	129	—	36	402	138	—	—	55	515	1,275
695	20	498	—	197	600	480	408	137	380	—	55	652	4,122
<b>7,334</b>	<b>2,961</b>	<b>7,722</b>	<b>153</b>	<b>6,900</b>	<b>54,724</b>	<b>29,794</b>	<b>17,188</b>	<b>15,233</b>	<b>11,368</b>	<b>61</b>	<b>9,765</b>	<b>27,173</b>	<b>190,376</b>
—	72	2,950	182	—	1,793	1,844	494	451	15	4,718	591	3,392	16,502
—	3,485	8,544	60	—	4,902	3,984	1,774	509	—	—	128	3,065	26,451
—	4,275	453	—	—	—	—	862	760	5,678	—	1,463	520	14,011
—	—	—	—	—	—	—	538	—	—	—	—	2	540
—	700	—	—	—	935	910	385	109	—	—	426	339	3,804
—	—	—	—	—	450	—	161	—	—	—	—	193	804
—	1,689	3,136	260	—	3,041	3,160	1,475	3,110	415	3,573	1,046	9,582 <sup>1</sup>	30,487
—	451	2,063	—	39	1,424	118	595	139	1,920	—	438	574	7,761
510	1,126	—	—	184	662	—	460	270	—	—	260	362	3,834
85	79	—	—	109	273	757	186	107	—	—	147	33	1,776
142	594	—	260	—	1,180	913	886	466	2,547	—	301	1,524	8,813
4,073	—	200	—	—	—	—	399	—	—	—	101	63	4,836
—	1,460	420	—	—	511	—	275	—	63	—	336	2,733	5,798
—	640	—	—	50	300	—	87	64	602	—	98	135	1,976
—	682	74	—	100	438	115	193	76	—	—	148	135	1,961
—	—	1,380	—	30	872	—	227	16	—	—	44	69	2,638
—	81	—	100	—	—	—	534	649	—	—	279	163	1,806
—	2,351	217	—	—	1,855	1,307	606	326	690	—	—	1,235	8,587
—	—	—	—	—	464	152	236	4	—	—	122	753	1,731
4,634	2,404	3,190	—	136	5,906	3,897	1,198	1,045	—	—	1,274	595	24,279
13,649	7,273	6,210	50	—	7,181	7,912	2,210	2,157	26,534	390	1,124	6,926 <sup>2</sup>	81,616
1,106	103	400	—	—	699	717	749	—	4,950	—	236	838	9,798
—	480	—	—	—	1,593	—	522	184	—	—	100	4,462	7,341
—	436	—	—	—	—	—	477	621	—	15,063	2,895	2,168	21,660
—	992	16,023	—	—	5,769	1,431	3,417	6,577	16,443	—	1,405	6,272 <sup>3</sup>	58,329
—	—	859	—	—	1,647	1,052	372	60	—	—	38	489	4,517
—	335	597	—	—	—	—	432	—	—	—	924	1,106	3,394
<b>24,199</b>	<b>29,708</b>	<b>46,716</b>	<b>912</b>	<b>648</b>	<b>41,895</b>	<b>28,269</b>	<b>19,750</b>	<b>17,700</b>	<b>59,857</b>	<b>23,744</b>	<b>13,924</b>	<b>47,728</b>	<b>355,050</b>

<sup>1</sup> Inb. Fr. 5,375 Militärsachen. <sup>2</sup> Inb. Fr. 4,552 Beitrag an die Kapitalverwaltung und Fr. 1,147 Militärkosten. <sup>3</sup> Inb. Fr. 4,935 Beitrag an die Kapitalverwaltung.



## Einnahmen

## Rechnungsergebnisse

Einwohner- und Ortsgemeinden	Aktiv- Restanz	Miet- und Pachtzinse	Kapitalzinse	Polizei- gebühren	Bussen	Hundstaxen	Konzessions- gebühren	Uebersch. d. ges. Armengutsvertr.	Staatsbeiträge	Steuern (Tellen)	Verschiedenes	Total Einnahmen
	Fr.	Fr.	Fr.	Fr.	Fr.	Fr.	Fr.	Fr.	Fr.	Fr.	Fr.	Fr.
<b>Amt Frutigen.</b>												
Adelboden . . . . .	853	61	338	—	95	—	—	—	1,050	1,349	—	3,746
Äschi . . . . .	—	1,858	52	10	2	—	—	210	—	12,278	—	14,410
» Bürgergmde.	464	567	91	—	—	—	—	—	—	—	—	1,122
Krattigen . . . . .	—	38	—	27	40	45	—	162	—	4,567	—	4,879
» Bürgergmde.	3,579	3,046	68	23	39	—	—	—	—	—	40	6,795
Frutigen . . . . .	7,980	2,812	266	375	—	220	—	—	—	12,507	442	24,602
» Bäuert . . . . .	915	1,186	—	—	—	—	—	—	—	1,000	—	3,101
Hasli » . . . . .	23	268	—	42	—	—	—	—	—	290	400	1,023
Kanderbrügg » . . . . .	27	460	—	263	—	—	—	—	—	352	—	1,102
Ladholz » . . . . .	—	27	—	—	—	—	—	—	—	—	—	27
Oberfeld-Prasten, Bäuert	170	102	13	96	—	—	—	—	—	—	—	381
Winkeln » . . . . .	—	203	—	5	—	—	—	—	—	80	—	288
Innerschwandi » . . . . .	21	177	—	—	—	—	—	—	—	75	—	273
Kandergrund . . . . .	653	435	58	—	—	159	—	147	—	924	30	2,406
Inner-Rüteni, Bäuert	113	140	—	55	—	—	—	—	—	64	—	372
Ausser-Rüteni, » . . . . .	32	205	—	—	—	—	—	—	—	28	—	265
Mitholz » . . . . .	16	747	—	47	—	—	—	—	—	—	10	820
Gastern » . . . . .	130	310	—	—	—	—	—	—	—	—	—	440
Engebrügg, Korporat.	20	—	220	—	—	—	—	—	—	—	—	240
Reichenbach . . . . .	—	340	302	518	—	—	—	—	—	4,438	—	5,598
Ausserschwandi, Bäuert	41	144	152	—	—	—	—	—	—	—	—	337
Faltschen » . . . . .	—	793	—	25	—	—	—	—	—	—	1	819
Kien-Aris, Bürgerbäuert	—	1,250	13	106	—	—	—	—	—	—	—	1,369
Kienthal » . . . . .	79	337	—	—	—	—	—	—	—	—	—	416
Reichenbach » . . . . .	505	903	—	8	—	—	—	—	—	—	—	1,416
Reudlen . . . . .	465	952	160	30	—	—	—	—	—	—	—	1,607
Scharnachthal . . . . .	809	1,222	—	30	—	—	—	—	—	—	—	2,061
Wengi, Bürgerbäuert	603	1,209	4	40	—	—	—	—	—	—	—	1,856
<b>Total</b>	<b>17,498</b>	<b>19,792</b>	<b>1,737</b>	<b>1,700</b>	<b>176</b>	<b>424</b>	<b>—</b>	<b>519</b>	<b>1,050</b>	<b>37,952</b>	<b>923</b>	<b>81,771</b>
<b>Amt Interlaken.</b>												
St. Beatenberg . . . . .	727	30	—	—	—	130	—	193	—	12,487	427	13,994
Bönigen . . . . .	—	3,407	925	15	—	150	—	—	—	9,895	2,239	16,631
Brienz . . . . .	4,375	1,890	1,158	120	85	570	1,000	254	—	28,139	158	37,749
Brienzwyler . . . . .	4,491	49	587	—	—	63	—	—	—	3,697	426	9,313
Därligen . . . . .	—	—	722	—	—	50	—	35	—	1,655	333	2,795
Ebligen . . . . .	523	373	98	—	—	10	—	—	—	1,285	148	2,437
Grindelwald . . . . .	17,242	480	1,202	50	185	370	—	137	—	22,664	237	42,567
Gsteigwyler . . . . .	1,207	—	26	—	—	160	—	—	—	3,115	2,099	6,607
Gündlischwand . . . . .	925	92	470	—	—	25	—	116	5	3,691	3,092	8,416
Habkern . . . . .	1,025	260	291	—	—	80	—	32	—	6,471	1,023	9,182
Hofstetten . . . . .	2,189	136	25	5	10	10	—	29	—	3,268	—	5,672

der allg. Ortsgutsverwaltung pro 1893

**Ausgaben**

Passiv- Restanz	Unterhalt der Gebäude und Liegenschaften	Kapitalzins	Miet- und Pachtzins	Beiträge für das Kirchenwesen	Beiträge für das Schulwesen	Beiträge für das Armenwesen	Allgemeine Verwaltungs- kosten	Polizeikosten	Bauten	Brunnenanlagen und Wasser- leitungen	Staats- und Gemeindesteuern Vers.-Beiträge	Verschiedenes	Total Ausgaben
Fr.	Fr.	Fr.	Fr.	Fr.	Fr.	Fr.	Fr.	Fr.	Fr.	Fr.	Fr.	Fr.	Fr.
—	—	413	150	—	—	—	1,285	905	934	—	164	108	3,959
8,709	2,752	3,124	200	300	3,190	2,856	1,504	829	—	—	321	958	24,743
—	108	—	—	—	—	193	50	—	—	—	229	—	580
5,440	151	1,769	—	250	1,449	620	669	159	—	150	—	127	10,784
—	1,641	2,650	150	—	—	148	605	—	—	—	271	161	5,626
—	703	518	—	—	—	9,508	2,496	953	—	—	—	55	14,985
—	211	—	—	—	—	—	353	—	1,061 <sup>1</sup>	—	140	1,016 <sup>2</sup>	2,781
—	28	140	—	—	—	—	54	—	—	—	241	294	757
—	51	329 <sup>3</sup>	—	—	—	—	154	—	—	—	414	10	958
—	—	—	—	—	—	—	2	—	—	—	22	2	26
—	4	—	—	—	—	—	24	—	—	—	36	6	70
6	68	171 <sup>3</sup>	—	—	—	—	34	—	—	—	101	9	389
—	29	237 <sup>3</sup>	—	—	—	—	39	—	—	—	32	404	741
—	371	389	—	—	—	45	667	266	—	—	20	29	1,787
—	25	70 <sup>3</sup>	—	—	—	—	41	—	—	—	177	2	315
—	18	100 <sup>3</sup>	—	—	—	—	17	—	—	—	120	2	257
—	26	—	—	—	—	—	16	—	—	—	78	685	805
—	88	114 <sup>3</sup>	—	—	—	—	27	—	—	—	71	3	303
—	—	—	—	—	—	—	17	—	—	—	225	2	245
7,083	495	521	50	225	—	158	1,419	375	—	—	122	707	11,155
—	58	28	—	—	20	32	38	—	—	—	59	100	335
1,192	98	129	—	—	—	87	76	—	—	—	186	14	1,782
128	56	300 <sup>3</sup>	—	—	—	541	129	—	—	—	178	12	1,344
—	—	—	—	—	—	—	44	—	—	—	145	—	189
—	126	400 <sup>3</sup>	—	—	—	100	85	—	—	—	125	6	842
—	237	52	—	—	—	139	217	45	—	—	376	154	1,220
—	107	144	—	—	—	250	63	—	—	—	332	490	1,386
—	124	279	—	—	—	199	102	—	—	—	390	13	1,107
<b>22,558</b>	<b>7,575</b>	<b>11,877</b>	<b>550</b>	<b>775</b>	<b>4,659</b>	<b>14,877</b>	<b>10,227</b>	<b>3,532</b>	<b>2,747</b>	<b>150</b>	<b>4,575</b>	<b>5,369</b>	<b>89,471</b>

<sup>1</sup> Schwellenbau. <sup>2</sup> Inb. Fr. 995 Zuschuss an die Kapitalverwaltung. <sup>3</sup> Kapital und Zinse.

—	—	907	50	742	3,350	2,730	1,071	4,411	806	—	27	19	14,113
9,727	592	3,064	—	—	3,886	1,660	690	1,970	4,827	1,209	249	2,398	30,272
—	890	3,228	—	1,933	8,600	5,473	2,038	2,717	1,114	500	825	4,690	32,008
—	169	121	—	245	1,651	1,319	220	513	—	—	149	61	4,448
4	26	—	—	164	1,053	28	558	116	—	—	135	701	2,785
—	75	216	—	42	401	290	108	50	—	—	179	128	1,489
—	1,481	334	15	203	8,630	6,272	2,065	2,894	613	17,605	244	448	40,804
—	15	2,868	—	167	1,434	32	218	307	2,706	477	—	591	8,815
—	—	95	—	100	2,000	550	364	—	—	—	26	2,928	6,063
—	—	583	—	496	2,000	2,192	896	611	875	—	37	303	7,993
—	226	309	—	167	1,494	379	318	217	—	365	2	57	3,534

## Einnahmen

## Rechnungsergebnisse

Einwohner- und Ortsgemeinden	Aktiv- Restanz	Miet- und Pachtzins	Kapitalzins	Polizei- gebühren	Bussen	Hundstaxen	Konzessions- gebühren	Uebersch. d. ges. Armenuntertrag.	Staatsbeiträge	Steuern (Tellen)	Verschiedenes	Total Einnahmen
	Fr.	Fr.	Fr.	Fr.	Fr.	Fr.	Fr.	Fr.	Fr.	Fr.	Fr.	Fr.
Interlaken . . . . .	5,604	2,951	1,361	14,076	—	920	568	—	—	74,111	6,740	106,331
Iseltwald . . . . .	4,423	1,758	294	—	—	80	—	168	—	3,303	—	10,026
Isenfluh . . . . .	1,559	37	219	—	—	—	—	32	—	1,309	170	3,326
Lauterbrunnen . . . . .	10,617	242	127	—	—	119	—	668	30	20,891	683	33,377
Leissigen . . . . .	1,759	—	751	—	—	56	—	—	—	3,899	—	6,465
Lütschenthal . . . . .	3,313	60	166	27	—	—	—	71	—	3,832	1,210	8,679
Matten . . . . .	15,941	129	424	14	—	245	—	266	—	15,194	832	33,045
Niederried . . . . .	—	—	73	—	—	—	—	—	30	1,247	—	1,350
Oberried . . . . .	—	17	107	—	—	35	—	29	—	4,504	77	4,769
Ringgenberg . . . . .	2,523	91	204	—	—	155	—	—	—	5,266	12	8,251
Saxeten . . . . .	236	—	30	—	—	38	—	31	—	1,156	392	1,883
Schwanden . . . . .	1,612	—	99	—	—	5	—	22	—	1,767	—	3,505
Unterseen . . . . .	—	3,689	705	206	—	320	—	—	—	16,126	602	21,648
Wilderswyl . . . . .	998	—	595	8	—	132	—	—	—	6,963	56	8,752
<b>Total</b>	<b>81,289</b>	<b>15,691</b>	<b>10,659</b>	<b>14,521</b>	<b>280</b>	<b>3,723</b>	<b>1,568</b>	<b>2,083</b>	<b>65</b>	<b>255,935</b>	<b>20,956</b>	<b>406,770</b>
<b>Amt Konolfingen.</b>												
Äschlen . . . . .	—	111	4	5	24	90	10	—	—	3,242	—	3,486
Arni . . . . .	2,357	2,600	—	378	—	168	—	—	—	11,045	211	16,759
Auserbirrmoos . . . . .	759	896	90	—	51	95	10	—	—	4,143	87	6,131
Innerbirrmoos . . . . .	—	—	91	—	—	40	—	—	—	3,812	—	3,943
Biglen . . . . .	1,823	—	17	—	—	140	—	—	—	10,646	397	13,023
Bleiken . . . . .	701	50	19	—	16	40	—	—	—	2,643	33	3,502
Bowyl . . . . .	2,405	372	—	16	184	163	50	101	—	12,189	117	15,597
Brenzikofen . . . . .	34	1,637	—	—	—	60	—	—	—	1,907	357	3,995
Diessbach . . . . .	297	160	125	—	—	145	—	—	—	11,677	33	12,437
Freimettigen . . . . .	264	—	—	—	—	35	—	—	—	3,180	—	3,479
Gysenstein . . . . .	61	394	—	—	—	116	—	13	—	4,093	3,234 <sup>1</sup>	7,911
Häutligen . . . . .	—	—	18	—	15	25	—	84	—	1,825	240	2,207
Herbligen . . . . .	—	233	42	—	26	65	—	—	—	1,703	467	2,536
Höchstetten . . . . .	295	70	106	1,417	—	84	—	—	—	7,673	941	10,586
Kiesen . . . . .	—	152	—	—	—	130	—	—	—	4,057	62	4,401
Landiswyl . . . . .	827	—	46	—	57	75	—	—	—	10,687	—	11,692
Mirchel . . . . .	688	353	11	—	—	25	—	—	—	3,217	33	4,327
Münsingen . . . . .	12,154	767	206	125	—	200	—	35	—	16,093	104	29,684
Niederhünigen . . . . .	283	145	337	17	—	70	—	—	—	2,563	1,771 <sup>2</sup>	5,186
Oberthal . . . . .	1,432	—	113	—	57	112	—	230	—	6,750	700	9,394
Oppligen . . . . .	269	769	471	6	—	55	—	—	—	3,287	74	4,931
Otterbach . . . . .	591	—	—	—	—	48	—	6	—	3,448	139	4,232
Rubigen . . . . .	1,966	900	76	—	—	249	3	—	—	8,393	30	11,617
Schlosswyl . . . . .	149	538	335	8	53	115	10	—	—	2,872	1,586 <sup>3</sup>	5,666
Stalden . . . . .	99	—	26	—	—	40	—	130	—	1,210	—	1,505
Tägertschi . . . . .	98	100	115	—	—	70	—	—	—	1,374	—	1,757

<sup>1</sup> Inb. Fr. 3,214 Rückerstattungen. <sup>2</sup> Inb. Fr. 1,172 Baufond für das Archiv. <sup>3</sup> Inb. Fr. 1,582 für Futtermittel.

**der allg. Ortsgutsverwaltung pro 1893**

**Ausgaben**

Passiv- Restanz	Unterhalt der Gebäude und Liegenschaften	Kapitalzins	Miet- und Pachtzins	Beiträge für das Kirchenwesen	Beiträge für das Schulwesen	Beiträge für das Armenwesen	Allgemeine Verwaltungs- kosten	Polizeikosten	Bauten	Brunnenanlagen und Wasser- leitungen	Staats- und Gemeindesteuern Vers.-Beiträge	Verschiedenes	Total Ausgaben
Fr.	Fr.	Fr.	Fr.	Fr.	Fr.	Fr.	Fr.	Fr.	Fr.	Fr.	Fr.	Fr.	Fr.
—	1,573	12,396	125	1,158	17,324	4,500	2,479	23,795	14,569	—	519	23,164	101,602
—	2,054	—	50	—	2,224	454	257	248	509	88	106	205	6,195
—	—	33	—	—	446	230	333	—	—	—	150	557	1,749
—	—	1,017	—	—	7,199	4,650	1,588	461	7,509	—	291	2,895	25,610
—	—	652	18	240	1,722	745	325	139	95	—	7	262	4,205
—	47	268	—	73	1,000	1,000	151	—	—	45	82	1,934	4,600
—	140	1,097	—	347	5,278	2,640	1,001	1,598	5,134	124	16	769	18,144
863	—	—	—	—	490	—	57	6	319	—	23	54	1,812
153	122	647	—	226	1,213	877	496	125	563	126	36	36	4,620
—	13	486	—	—	3,600	—	292	296	31	152	195	624	5,689
—	43	—	—	68	749	23	83	65	288	—	60	85	1,464
—	—	442	—	—	740	220	80	—	138	84	45	527	2,276
5,078	1,537	3,536	—	1,000	4,700	1,741	1,046	2,887	8,807	88	293	2,523	33,236
—	—	—	—	236	3,774	684	486	1,197	1,366	—	140	381	8,264
<b>15,825</b>	<b>9,003</b>	<b>32,299</b>	<b>258</b>	<b>7,607</b>	<b>84,958</b>	<b>38,689</b>	<b>17,220</b>	<b>94,623</b>	<b>50,269</b>	<b>20,863</b>	<b>3,836</b>	<b>46,340</b>	<b>371,790</b>
88	29	130	—	168	1,500	815	287	147	60	—	19	31	3,274
—	96	383	—	614	6,500	4,404	835	131	268	—	107	646	13,984
—	682	516	—	—	2,298 <sup>1</sup>	1,293	406	107	—	—	33	74	5,409
564	—	45	—	—	2,296 <sup>1</sup>	751	424	—	20	—	—	140	4,240
—	—	—	—	466	5,950	2,100	665	126	882	—	1,081	58	11,328
—	—	157	—	136	1,596	460	203	4	94	—	5	153	2,808
—	75	489	—	378	4,571	2,800	921	746	10	—	31	444	10,465
—	11	205	—	139	900	300	358	62	1,052	—	67	271	3,365
—	—	—	—	495	4,600	1,650	922	363	1,030	—	22	30	9,112
—	—	4	—	138	1,133	925	180	137	696	—	—	58	3,271
—	—	—	—	684	—	1,884	1,764	175	—	—	—	3,446 <sup>2</sup>	7,953
418	—	95	—	91	932	391	220	125	133	—	2	471	2,878
252	140	48	40	199	754	47	321	36	86	—	42	514	2,479
—	—	—	—	477	1,834	2,857	482	1,475	526	—	14	487	8,152
160	15	—	—	—	2,168	682	449	115	86	—	—	473	4,148
—	—	58	—	420	5,300	3,200	533	287	175	—	197	403	10,573
—	—	309	—	121	1,479	947	414	170	424	—	72	156	4,092
—	525	88	—	1,294	6,800	3,300	1,933	652	1,846	—	40	314	16,792
—	—	—	—	219	1,835	110	445	124	1,679	—	40	340	4,792
—	—	901	—	251	2,458	1,075	724	276	—	—	—	3,144	8,829
—	—	—	—	—	1,279	2,089	467	222	—	—	—	631	4,688
—	—	352	—	1,254	313	901	256	—	14	—	17	165	3,272
—	266	383	—	1,050	—	4,000	1,489	320	235	—	76	932	8,751
—	323	472	50	350	—	840	866	232	—	—	53	2,165 <sup>3</sup>	5,351
—	—	—	30	246	—	356	349	74	394	—	—	203	1,652
—	—	120	—	205	—	737	570	108	6	—	7	70	1,823

<sup>1</sup> Inb. Kirchenwesen. <sup>2</sup> Inb. Fr. 3,140 für Ankauf von Futtermitteln. <sup>3</sup> Inb. Fr. 1,570 für Futtermittel.

## Einnahmen

## Rechnungsergebnisse

Einwohner- und Ortsgemeinden	Aktiv- Restanz	Miet- und Pachtzinse	Kapitalzinse	Polizei- gebühren	Bussen	Hundstaxen	Konzessions- gebühren	Uebersch. d. ges. Armengutsvertr.	Staatsbeiträge	Steuern (Tellen)	Verschiedenes	Total Einnahmen
	Fr.	Fr.	Fr.	Fr.	Fr.	Fr.	Fr.	Fr.	Fr.	Fr.	Fr.	Fr.
Walkringen . . . . .	3,885	—	—	—	—	417	160	74	—	9,406	—	13,942
Niederwichtlach . . . . .	2,223	2,234	339	63	—	70	—	—	—	5,521	—	10,450
Oberwichtlach . . . . .	885	—	230	—	—	100	—	—	—	3,905	91	5,211
Worb . . . . .	1,718	820	9	—	200	—	809	—	—	25,416	278	29,250
Zäziwyl . . . . .	1,360	400	165	—	63	63	—	—	—	4,037	38	6,126
<b>Total</b>	<b>37,623</b>	<b>13,701</b>	<b>2,991</b>	<b>2,035</b>	<b>746</b>	<b>3,105</b>	<b>1,052</b>	<b>673</b>	<b>—</b>	<b>192,014</b>	<b>11,023</b>	<b>264,963</b>
<b>Amt Laufen.</b>												
Blauen . . . . .	1,116	373	109	—	—	49	—	—	—	—	16,285	17,932
Brislach . . . . .	—	—	1,000	—	—	95	—	—	—	594	818	2,507
Burg . . . . .	1,366	2	56	—	2	10	—	—	—	2,156	1,099	4,691
Dittingen . . . . .	4,850	10,349	3	—	—	40	—	—	—	—	1,648	16,890
Duggingen . . . . .	12,613	10	300	—	—	110	—	—	1,400	4,420	65	18,918
Grellingen . . . . .	3,152	20	4,912	—	60	240	—	—	—	4,951	1,385	14,720
Laufen . . . . .	1,360	1,928	1,790	4,058	—	545	80	—	225	10,313	6,590	26,889
Liesberg . . . . .	—	9,770	611	—	10	127	—	—	—	960	3,761	15,239
Nenzlingen . . . . .	186 <sup>1</sup>	150	—	—	—	25	—	—	—	1,328	651 <sup>2</sup>	2,340
Röschenz . . . . .	1,886	—	1,000	—	—	63	—	—	—	2,043	—	4,992
Wahlen . . . . .	—	—	300	—	—	83	—	—	—	1,300	10	1,693
Zwingen . . . . .	—	—	400	106	—	63	—	—	—	3,790	22	4,381
<b>Total</b>	<b>26,529</b>	<b>22,602</b>	<b>10,481</b>	<b>4,164</b>	<b>72</b>	<b>1,450</b>	<b>80</b>	<b>—</b>	<b>1,625</b>	<b>31,855</b>	<b>32,334</b>	<b>131,192</b>
<sup>1</sup> Verzinsliche Schuld. <sup>2</sup> Inb. Fr. 300 Beitrag der Burgergemeinde.												
<b>Amt Laupen.</b>												
Clavaleyres . . . . .	232	2,224	100	—	—	23	—	—	—	575	55	3,209
Diki . . . . .	3,250	150	47	—	—	147	—	18	—	5,335	1,412 <sup>1</sup>	10,359
Ferenbalm . . . . .	—	—	—	—	—	280	—	24	—	13,613	79	13,996
Frauenkappelen . . . . .	554	80	—	—	—	—	—	—	—	3,066	279	3,979
Golaten . . . . .	4,005	5,100	15	—	—	—	—	—	—	19	144	9,283
Gurbrü . . . . .	310	3,794	—	—	—	75	—	—	—	832	133	5,144
Laupen . . . . .	6,445	1,151	29	207	—	150	—	—	—	9,984	1,114	19,080
Mühleberg . . . . .	7,724	—	158	72	—	665	—	—	—	21,623	288 <sup>2</sup>	30,530
Münchenwyler . . . . .	2,412	1,209	34	—	—	145	—	—	74	3,815	66	7,755
Neuenegg . . . . .	10,009	34	348	31	—	625	—	—	—	22,429	300	33,776
Wyleroltigen . . . . .	1,264	5,978	20	3	—	75	—	2	—	1,371	234	8,947
<b>Total</b>	<b>36,205</b>	<b>19,720</b>	<b>751</b>	<b>313</b>	<b>—</b>	<b>2,185</b>	<b>—</b>	<b>44</b>	<b>74</b>	<b>82,662</b>	<b>4,104</b>	<b>146,058</b>
<sup>1</sup> Inb. Fr. 100 Ausscheidungsbeitrag der Burgergemeinde. <sup>2</sup> Inb. Fr. 42 Beitrag der Brandversicherungsanstalt und der Feuerwehrversicherung.												

der allg. Ortsgutsverwaltung pro 1893

**Ausgaben**

Passiv- Restanz	Unterhalt der Gebäude und Liegenschaften	Kapitalzins	Miet- und Pachtzins	Beiträge für das Kirchenwesen	Beiträge für das Schulwesen	Beiträge für das Armenwesen	Allgemeine Verwaltungs- kosten	Polizeikosten	Bauten	Brunnenanlagen und Wasser- leitungen	Staats- und Gemeindesteuern Vers.-Beiträge	Verschiedenes	Total Ausgaben
Fr.	Fr.	Fr.	Fr.	Fr.	Fr.	Fr.	Fr.	Fr.	Fr.	Fr.	Fr.	Fr.	Fr.
—	922	—	250	500	358	5,355	1,290	193	55	—	9	816	9,748
—	281	982	—	—	2,137	1,885	1,371	902	1,705	—	237	421	9,921
—	—	—	—	—	2,604	979	247	238	—	—	9	397	4,474
—	587	1,315	—	500	2,336	15,913	4,324	1,754	586	—	—	1,049	28,364
—	315	237	—	273	—	2,253	662	394	440	—	140	214	4,928
<b>1,482</b>	<b>4,267</b>	<b>7,289</b>	<b>370</b>	<b>10,668</b>	<b>63,931</b>	<b>65,299</b>	<b>24,377</b>	<b>9,695</b>	<b>12,502</b>	—	<b>2,320</b>	<b>18,716</b>	<b>220,916</b>
—	157	256	—	150	799	751	870	1,589	—	202	537	12,998	18,309
667	247	188	—	200	—	—	715	190	—	—	90	723	3,020
—	—	967	—	—	882	775	298	254	—	—	139	557	3,872
—	1,615	501	—	250	832	—	1,067	546	5	—	612	9,407	14,835
—	404	1,671	—	460	1,153	—	531	268	10,957	62	120	377	16,003
—	250	188	—	600	4,544	—	559	640	—	629	—	3,500	10,910
—	761	—	—	892	2,304	229	2,359	6,887	2,401	107	313	9,332	25,585
6,866	481	498	—	—	1,601	635	990	1,075	8,864	—	1,073	4,503	26,586
246	16	533	—	370	232	—	307	78	187	—	142	250	2,361
—	—	344	—	—	1,741	—	360	497	68	58	223	738	4,029
—	314	—	—	—	866	—	59	204	—	—	—	575	2,018
—	—	520	—	325	1,335	—	398	172	—	—	69	1,655	4,474
<b>7,779</b>	<b>4,245</b>	<b>5,666</b>	—	<b>3,247</b>	<b>16,289</b>	<b>2,390</b>	<b>8,513</b>	<b>12,400</b>	<b>22,482</b>	<b>1,058</b>	<b>3,318</b>	<b>44,615</b>	<b>132,002</b>
—	75	2,209	—	—	175	—	198	14	—	—	86	220	2,977
—	342	629	—	532	2,174	1,104	929	328	—	—	27	1,951 <sup>1</sup>	8,016
2,607	—	—	—	973	3,050	2,334	1,373	221	—	—	83	397	11,038
—	29	—	—	300	—	1,050	921	197	420	—	52	380	3,349
—	—	607	—	227	1,276	1,192	330	90	—	75	422	639 <sup>2</sup>	4,858
—	361	418	—	367	1,398	490	514	28	—	—	189	2,005	5,770
—	395	1,303	—	1,040	4,843	1,321	1,355	886	633	196	161	924 <sup>3</sup>	13,057
—	—	—	—	800	10,600	2,692	2,601	424	—	—	—	900 <sup>4</sup>	18,017
—	4,593	361	—	49	1,300	1,574 <sup>5</sup>	851	—	102	—	82	809 <sup>6</sup>	9,721
—	—	—	—	—	8,000	5,000	2,131	305	209	—	57	1,090	16,792
—	24	534	—	273	1,741	843	452	77	992	—	205	1,156 <sup>7</sup>	6,297
<b>2,607</b>	<b>5,819</b>	<b>6,061</b>	—	<b>4,561</b>	<b>34,557</b>	<b>17,600</b>	<b>11,655</b>	<b>2,570</b>	<b>2,356</b>	<b>271</b>	<b>1,364</b>	<b>10,471</b>	<b>99,892</b>

<sup>1</sup> Inb. Fr. 1,590 Zuschuss an die Kapitalverwaltung. <sup>2</sup> Inb. Fr. 200 Zuschuss an die Kapitalverwaltung.  
<sup>3</sup> Inb. Fr. 468 Zuschuss an die Kapitalverwaltung. <sup>4</sup> Inb. Fr. 486 Beiträge an das Telegraphenbureau und Telephon.  
<sup>5</sup> Inb. Fr. 874 an die Spondkasse. <sup>6</sup> Inb. Fr. 355 Zuschuss an die Kapitalverwaltung. <sup>7</sup> Inb. Fr. 669 Zuschuss an die Kapitalverwaltung.

## Einnahmen

## Rechnungsergebnisse

Einwohner- und Ortsgemeinden	Aktiv- Restanz	Miet- und Pachtzins	Kapitalzins	Polizei- gebühren	Bussen	Hundtaxen	Konzessions- gebühren	Übersch. d. ges. Armengutsvertr.	Staatsbeiträge	Steuern (Tellen)	Verschiedenes	Total Einnahmen
	Fr.	Fr.	Fr.	Fr.	Fr.	Fr.	Fr.	Fr.	Fr.	Fr.	Fr.	Fr.
<b>Amt Münster.</b>												
Belprahon . . . . .	—	1,845	25	—	—	65	—	—	—	813	305	3,053
Bévilard . . . . .	2,992	—	275	112	—	—	—	—	—	2,728	921 <sup>1</sup>	7,028
Champoz . . . . .	—	—	—	2	—	25	—	—	—	—	4,714 <sup>2</sup>	4,741
Châtelat . . . . .	—	94	98	—	—	45	—	—	—	847	232	1,316
Châtillon . . . . .	—	—	708	—	—	75	—	—	—	872	61	1,716
Corban . . . . .	2,491	615	534	151	—	84	—	—	—	2,858	110	6,843
Corcelles . . . . .	1,118	10,463	118	—	—	—	—	213	—	2,952	1,984	16,848
Courchapoix . . . . .	—	958	115	164	—	45	—	—	—	1,117	347	2,746
Courrendlin . . . . .	4,655	—	74	—	—	290	—	—	—	14,243	562	19,824
Court . . . . .	1,506	—	1,942	—	—	320	—	—	—	5,060	2,199	11,027
Crémines . . . . .	889	4,500	—	266	—	75	—	—	—	—	23,554	29,284
Elay . . . . .	—	4,159	274	—	—	45	—	—	—	569	—	5,047
Eschert . . . . .	626	130	1,000	—	3	120	—	—	—	2,004	1,778	5,661
Genevez . . . . .	—	341	1,208	—	—	102	—	—	—	1,886	—	3,537
Grandval . . . . .	592	—	1,222	—	—	—	—	—	—	1,711	2,045	5,570
Lajoux . . . . .	25,988	5,311	180	367	—	—	—	—	—	4,394	3,719	39,959
Loveresse . . . . .	1,379	14,845	—	—	—	893	—	—	—	1,319	100	18,536
Malleray . . . . .	—	27	600	811	—	193	—	—	—	7,798	4,936 <sup>3</sup>	14,365
Mervelier . . . . .	—	7,619	769	135	—	70	—	—	—	2,804	2,300	13,697
Monible . . . . .	5,486	1,701	15	—	—	15	—	—	—	1,090	93	8,400
Moutier . . . . .	—	1,513	1,628	2,560	—	645	—	—	—	21,898	2,093	30,337
Perrefitte . . . . .	—	—	1,125	13	—	—	—	—	—	1,684	87	2,909
Pontenet . . . . .	2,847	315	600	222	—	78	—	—	—	1,895	101	6,058
Reconvillier . . . . .	1,472	965	451	866	—	—	—	—	—	12,661	2,457	18,872
Roches . . . . .	4,953	—	1,420	227	—	—	—	—	—	937	92	7,629
Rossemaison . . . . .	846	—	531	—	—	10	—	—	—	792	—	2,179
Saicourt . . . . .	2,330	—	175	9	11	165	—	—	—	2,147	1,332	6,169
Saules . . . . .	1,174	8,283	445	—	—	—	—	—	—	—	626	10,528
LaScheulte (Schelten)	—	760	96	—	—	40	—	—	—	741	—	1,637
Sornetan . . . . .	—	5,201	—	—	—	—	—	—	—	1,334	2,360	8,895
Sorvillier . . . . .	485	148	1,237	—	—	110	—	—	—	2,453	1,277	5,710
Souboz . . . . .	1,022	—	1,415	—	—	65	—	263	—	—	650	3,415
Tavannes . . . . .	945	205	202	247	—	—	—	—	—	11,459	2,017	15,075
Vellerat . . . . .	102	2,103	8	—	—	30	—	—	—	293	60	2,596
<b>Total</b>	<b>63,898</b>	<b>72,101</b>	<b>18,490</b>	<b>6,152</b>	<b>14</b>	<b>3,605</b>	<b>—</b>	<b>213</b>	<b>263</b>	<b>113,359</b>	<b>63,112</b>	<b>341,207</b>
<sup>1</sup> Inb. Fr. 500 Beitrag der Bürgergemeinde. <sup>2</sup> Fr. 1,000 Rente und Fr. 3,714 Beitrag der Bürger- gemeinde. <sup>3</sup> Inb. Fr. 2,000 Beitrag der Bürgergemeinde.												
<b>Amt Neuenstadt.</b>												
Diesse . . . . .	341	1,117	1,200	461	—	20	—	—	—	2,294	736	6,169
Lamboing . . . . .	4,333	—	1,254	—	47	—	—	—	—	2,432	1,802 <sup>1</sup>	9,868
Neuveville . . . . .	—	1,008	8,473	2,710	—	770	—	—	—	28,094	753	41,808
Nods . . . . .	—	521	2,400	—	41	75	—	—	—	4,879	1,141 <sup>2</sup>	9,057
Prêles . . . . .	1,422	111	—	—	—	55	—	—	—	2,384	1,638 <sup>3</sup>	5,610
<b>Total</b>	<b>6,096</b>	<b>2,757</b>	<b>13,327</b>	<b>3,171</b>	<b>88</b>	<b>920</b>	<b>—</b>	<b>—</b>	<b>—</b>	<b>40,083</b>	<b>6,070</b>	<b>72,512</b>
<sup>1</sup> Inb. Fr. 1,500 Beitr. d. Bürgergde. <sup>2</sup> Inb. Fr. 909 Rückstände v. 1890 bis 1892. <sup>3</sup> Inb. Fr. 1,200 Beitr. d. Bürgergde.												

**der allg. Ortsgutsverwaltung pro 1893**

**Ausgaben**

Passiv- Restanz	Unterhalt der Gebäude und Liegenschaften	Kapitalzins	Miet- und Pachtzins	Beiträge für das Kirchenwesen	Beiträge für das Schulwesen	Beiträge für das Armenwesen	Allgemeine Verwaltungs- kosten	Polizeikosten	Bauten	Brunnenanlagen und Wasser- leitungen	Staats- und Gemeindesteuern Vers.-Beiträge	Verschiedenes	Total Ausgaben	
Fr.	Fr.	Fr.	Fr.	Fr.	Fr.	Fr.	Fr.	Fr.	Fr.	Fr.	Fr.	Fr.	Fr.	
8,338	265	961	—	69	716	3	208	180	—	—	279	1,039	12,058	
—	—	622	—	—	1,490	—	289	677	712	400	—	620	4,810	
—	1,054	—	—	1,099	582	—	220	135	1,407	—	32	213	4,743	
2,205	—	108	—	—	611	—	926	—	—	—	29	3,574	7,452	
176	520	—	—	—	244	—	242	176	—	—	29	363	1,750	
—	96	1,694	—	—	1,420	—	253	309	—	—	59	558	4,389	
—	681	4,063	—	358	1,159	607	605	741	570	—	522	6,354	15,660	
4,679	81	593	—	36	—	96	248	64	—	—	70	469	6,336	
—	—	2,379	—	—	4,155	—	2,726	589	796	458	—	1,564	12,667	
1,650	2,201	—	—	2,700	—	865	814	—	—	—	24	2,681	10,935	
—	2,948	—	—	507	2,109	145	1,412	1,602	1,145	1,050	1,310	15,719	27,947	
2,597	92	808	—	15	700	550	108	311	—	—	50	1,250	6,481	
—	319	331	—	2,637	—	50	208	44	—	1,776	50	412	5,827	
873	—	885	—	—	700	—	199	—	—	—	—	1,615	4,272	
939	—	—	—	—	—	1,700	964	—	—	—	—	18	1,009	4,630
—	1,147	2,500	—	—	2,893	1,419	950	275	14,708	—	579	3,556	28,027	
—	6,351	1,334	—	—	2,135	1,109	1,193	—	—	—	508	3,880	16,510	
388	—	1,208	—	—	3,455	758	945	1,026	2,990	—	67	2,393	13,230	
2,024	166	3,280	—	—	1,373	938	647	379	7	97	625	1,831	11,367	
—	371	341	389	255	219	164	396	350	—	—	377	101	2,963	
9,129	231	4,574	—	—	13,209	—	2,974	3,995	5,988	—	—	2,933	43,033	
318	41	295	—	236	1,232	—	295	55	—	—	—	1,925	4,397	
—	75	447	—	—	826	—	349	230	313	—	102	484	2,826	
—	335	4,422	—	—	4,442	461	2,281	—	2,061	—	303	333	14,638	
—	—	—	—	43	994	—	387	701	181	—	31	645	2,982	
—	680	92	—	—	600	—	269	45	937	—	—	268	2,891	
—	546	945	50	—	561	—	782	301	1,121	—	48	381	4,735	
—	1,215	1,327	—	—	820	—	663	55	—	79	354	4,383	8,896	
556	33	669	—	16	150	350	301	25	—	—	91	87	2,278	
258	202	2,272	—	480	956	175	396	—	—	—	312	4,554	9,605	
213	1,844	460	—	450	1,623	—	254	556	—	—	52	1,073	6,525	
—	363	141	—	299	107	—	427	70	51	—	31	554	2,043	
—	1,068	464	—	—	6,248	—	1,780	1,349	604	18	241	538	12,310	
—	—	43	—	—	903	—	509	119	395	—	110	10	2,089	
<b>34,343</b>	<b>22,925</b>	<b>37,258</b>	<b>439</b>	<b>9,200</b>	<b>56,632</b>	<b>9,390</b>	<b>25,220</b>	<b>14,224</b>	<b>33,986</b>	<b>3,878</b>	<b>6,303</b>	<b>67,504</b>	<b>321,302</b>	
355	764	111	—	200	490	—	548	1,021	1,634	—	159	886	6,168	
2,543	—	80	—	100	861	—	734	1,493	2,694	—	82	1,280	9,867	
449	2,958	3,144	—	—	15,230	—	6,192	9,252	42,355	—	—	4,227	83,807	
378	384	660	—	500	678	—	675	1,091	2,493	—	130	1,972	8,961	
2,110	910	82	—	100	855	80	1,136	208	—	—	17	112	5,610	
<b>5,835</b>	<b>5,016</b>	<b>4,077</b>	<b>—</b>	<b>900</b>	<b>18,114</b>	<b>80</b>	<b>9,285</b>	<b>13,065</b>	<b>49,176</b>	<b>—</b>	<b>388</b>	<b>8,477</b>	<b>114,413</b>	



## Einnahmen

## Rechnungsergebnisse

Einwohner- und Ortsgemeinden	Aktiv- Restanz	Miet- und Pachtzinse	Kapitalzinse	Polizei- gebühren	Bussen	Hundtaxen	Konzessions- gebühren	Uebersch. d. ges. Armengutsvertrug.	Staatsbeiträge	Steuern (Tellen)	Verschiedenes	Total Einnahmen
	Fr.	Fr.	Fr.	Fr.	Fr.	Fr.	Fr.	Fr.	Fr.	Fr.	Fr.	Fr.
<b>Amt Nidau.</b>												
Ägerten . . . . .	77	60	496	32	110	75	—	—	—	3,085	18	3,953
Bellmund . . . . .	1,206	—	794	—	—	100	—	—	—	2,408	56	4,564
Brügg . . . . .	4,339	—	751	—	—	317	—	—	—	7,147	231	12,785
Bühl . . . . .	6,699	2,276	504	—	—	65	—	—	—	—	1,825	11,369
Epsach . . . . .	1,393	3,466	1,178	—	23	90	—	—	—	1,847	3,844	11,841
Hagneck . . . . .	121	—	—	—	—	43	—	—	—	1,446	46	1,656
Hermrigen . . . . .	26	17	1,000	—	9	60	—	—	—	2,570	—	3,682
Jens . . . . .	—	4	1,280	—	—	95	—	—	—	2,880	1,115	5,374
Ipsach . . . . .	1,228	—	765	—	—	70	—	12	—	2,208	673	4,956
Ligerz . . . . .	1,675	736	696	—	—	30	—	32	—	5,051	650	8,870
Madretsch . . . . .	7,799	1,170	319	—	—	490	10	—	—	26,762	173	36,723
Merzligen . . . . .	469	13	1,013	—	—	30	—	—	—	977	558	3,060
Mett . . . . .	—	36	83	—	79	280	—	—	—	9,971	1,076	11,525
Mörigen . . . . .	—	18	1,000	—	—	60	—	—	—	2,374	181	3,633
Nidau . . . . .	—	3,093	2,616	164	—	340	—	—	80	16,671	3,792	26,756
Orpund . . . . .	2,576	—	1,067	—	—	190	—	63	—	3,887	503	8,286
Port . . . . .	1,631	200	187	—	—	100	—	—	—	2,866	186	5,170
Safneren . . . . .	2,910	285	1,301	—	—	175	—	2	—	5,337	171	10,181
Scheuren . . . . .	—	—	400	—	—	55	—	10	—	2,273	146	2,884
Schwadernau . . . . .	248	414	12	—	—	70	—	—	—	3,772	7,215	11,731
Studen . . . . .	1,151	4,139	561	—	—	100	—	—	—	943	856	7,750
Sutz-Lattrigen . . . . .	—	1	13	—	—	55	—	—	—	3,156	195	3,420
Täuffelen . . . . .	1,499	472	1,236	202	27	165	—	—	—	5,258	28	8,887
Tüscherz-Alfermé . . . . .	631	22	600	—	—	35	—	—	—	3,722	306	5,316
Twann . . . . .	—	1,128	1,601	—	—	120	7	8	52	12,330	564	15,810
Walperswyl . . . . .	2,284	4,667	1,208	—	—	120	—	—	—	2,336	633	11,248
Worben . . . . .	807	2,060	—	—	—	144	—	—	—	1,944	160	5,115
<b>Total</b>	<b>38,769</b>	<b>24,277</b>	<b>20,681</b>	<b>398</b>	<b>248</b>	<b>3,474</b>	<b>17</b>	<b>127</b>	<b>132</b>	<b>133,221</b>	<b>25,201</b>	<b>246,545</b>
<b>Amt Oberhasli.</b>												
Gadmen . . . . .	—	158	283	—	—	18	—	—	—	2,368	172	2,999
Guttannen . . . . .	323	352	330	—	—	90	—	—	—	1,981	1,068	4,144
Hasliberg . . . . .	1,315	—	515	—	71	133	—	—	—	5,422	33	7,489
Innertkirchen . . . . .	—	2,158	170	88	29	120	—	—	—	3,449	7	6,021
Meiringen . . . . .	—	1,021	1,866	924	—	415	—	—	21,105	31,579	1,476 <sup>1</sup>	58,386
Schattenhalb . . . . .	1,923	—	286	—	—	40	—	—	146	8,020	—	10,415
<b>Total</b>	<b>3,561</b>	<b>3,689</b>	<b>3,450</b>	<b>1,012</b>	<b>100</b>	<b>816</b>	<b>—</b>	<b>—</b>	<b>21,251</b>	<b>52,819</b>	<b>2,756</b>	<b>89,454</b>

<sup>1</sup> Inb. Fr. 365 Alkoholzehntel.

der allg. Ortsgutsverwaltung pro 1893

**Ausgaben**

Passiv- Restanz	Unterhalt der Gebäude und Liegenschaften	Kapitalzins	Miet- und Pachtzins	Beiträge für das Kirchenwesen	Beiträge für das Schulwesen	Beiträge für das Armenwesen	Allgemeine Verwaltungs- kosten	Polizeikosten	Bauten	Brunnenanlagen und Wasser- leitungen	Staats- und Gemeindesteuern Vers.-Beiträge	Verschiedenes	Total Ausgaben
Fr.	Fr.	Fr.	Fr.	Fr.	Fr.	Fr.	Fr.	Fr.	Fr.	Fr.	Fr.	Fr.	Fr.
—	—	128	—	226	1,800	473	701	306	—	—	39	354	4,027
—	—	—	—	176	1,893	357	280	534	—	—	—	109	3,349
—	1,312	1,267	—	—	3,000	921	858	2,062	—	—	97	830	10,347
—	586	325	—	120	796	615	437	221	—	—	105	2,102 <sup>1</sup>	5,307
—	558	875	—	420	1,230	1,201	674	—	605	—	259	1,260	7,082
—	—	250	—	60	600	156	100	—	—	—	—	182	1,348
—	—	29	—	—	1,483	495	530	142	—	—	62	539	3,280
312	96	203	—	235	1,925	452	323	682	—	—	18	83	4,329
—	138	—	—	92	1,510	224	256	113	—	—	25	1,254	3,612
—	235	1,082	—	170	2,400	48	545	455	1,469	—	252	774	7,430
—	97	1,185	—	191	17,047	1,880	3,292	1,253	320	—	274	6,913	32,452
—	—	40	—	111	1,296	299	517	—	—	—	2	1,000	3,265
151	92	353	—	75	3,345	2,400	1,745	579	516	—	87	1,718	11,061
15	—	367	—	195	849	484	540	32	—	—	29	241	2,752
21,289	1,506	—	—	516	9,403	2,950	1,498	3,973	—	2,589	278	1,328	45,330
—	—	90	—	241	3,343	927	629	353	—	—	61	1,489	7,133
—	—	—	—	116	1,833	446	417	84	—	52	3	346	3,297
—	575	958	—	218	2,645	1,156	834	203	—	—	138	1,134 <sup>2</sup>	7,861
301	—	335	—	94	1,393	210	316	—	—	—	—	367	3,016
—	—	—	—	137	2,171	117	871	80	—	—	—	7,858	11,234
—	—	867	—	181	1,947	205	960	92	—	—	43	990	5,285
5,313	1,209	—	—	435	1,405	760	320	41	—	—	2	887	10,372
—	1,372	19	—	1,080	2,771	1,201	735	98	—	—	93	778	8,147
—	—	80	—	—	1,655	1,069	475	361	—	185	42	768	4,635
13,925	120	2,480	100	465	6,380	2,434	1,868	507	—	799	140	761	29,979
—	—	1,100	—	286	1,593	763	610	201	—	10	103	1,636	6,302
—	—	1,348	—	108	1,840	538	178	65	—	—	51	464	4,592
<b>41,306</b>	<b>7,896</b>	<b>13,381</b>	<b>100</b>	<b>5,948</b>	<b>77,553</b>	<b>22,781</b>	<b>20,509</b>	<b>12,437</b>	<b>2,910</b>	<b>3,635</b>	<b>2,203</b>	<b>36,165</b>	<b>246,824</b>
70	—	332	—	260	460	182	490	134	246	—	47	761	2,982
—	—	—	—	1,953	689	623	233	432	—	—	22	147	4,099
—	—	116	—	1,333	2,960	300	584	380	—	—	41	1,355 <sup>1</sup>	7,069
2,029	102	1,005	—	50	408	1,986	934	200	—	—	177	1,796 <sup>2</sup>	8,687
12,265	259	7,144	—	2,000	13,920	11,356	3,743	4,960	35,972	—	368	4,109 <sup>3</sup>	96,096
—	—	—	—	667	2,435	2,807	768	1,008	975	—	10	277	8,947
<b>14,364</b>	<b>361</b>	<b>8,597</b>	<b>—</b>	<b>6,263</b>	<b>20,872</b>	<b>17,254</b>	<b>6,752</b>	<b>7,114</b>	<b>37,193</b>	<b>—</b>	<b>665</b>	<b>8445</b>	<b>127,880</b>

<sup>1</sup> Inb. Fr. 172 an die Kapitalverwaltung. <sup>2</sup> Inb. Fr. 392 Einschuss in den Kapitalbestand.

<sup>1</sup> Inb. Fr. 944 Beitrag an das Krankenhaus. <sup>2</sup> Inb. Fr. 1,032 Beitrag an das Krankenhaus. <sup>3</sup> Inb. Fr. 1,445 Beitrag an die Dorfgemeinde.

## Einnahmen

## Rechnungsergebnisse

Einwohner- und Ortsgemeinden	Aktiv- Restanz	Miet- und Pachtzins	Kapitalzins	Polizei- gebühren	Bussen	Hundtaxen	Staatsbeiträge	Steuern (Tellen)	Verschiedenes	Total Einnahmen
	Fr.	Fr.	Fr.	Fr.	Fr.	Fr.	Fr.	Fr.	Fr.	Fr.
<b>Amt Pruntrut.</b>										
Alle . . . . .	—	17,832	614	1,714	848	140	—	—	3,985	25,133
Asuel . . . . .	4,976	8,665	142	144	25	80	—	—	863	14,895
Beurnevesin . . . . .	—	7,969	517	507	36	65	—	—	286	9,380
Boncourt . . . . .	—	6,325	537	534	—	260	—	—	2,424	10,080
Bonfol . . . . .	—	11,233	2,201	700	573	171	6,309	3,930	6,300	31,417
Bressaucourt . . . . .	703	27,794	1,922	1,953	—	205	—	—	5,875	38,452
Buix . . . . .	19,778	4,445	110	979	14	120	—	—	796	26,242
Bure . . . . .	—	5,000	161	517	55	83	—	—	85	5,901
Charmoille <sup>1</sup> . . . . .	—	8,332	263	2,186	23	147	—	—	2,252	13,203
Chevenez . . . . .	38,197	22,786	726	2,780	155	243	—	—	1,559	66,446
Cœuve . . . . .	—	7,796	677	765	103	191	667	—	1,887	12,086
Cornol . . . . .	—	15,765	574	608	782	108	—	—	1,036	18,873
Courchavon . . . . .	—	16,445	36	1,396	33	74	—	—	146	18,130
Courgenay . . . . .	—	25,031	234	2,619	132	220	679	—	2,474	31,389
Courtedoux . . . . .	509	16,245	1,957	2,844	2	205	164	—	651	22,577
Courtemaiche . . . . .	—	9,236	1,326	1,091	26	110	—	—	2,247	14,036
Dampfreux . . . . .	—	2,166	488	363	30	40	—	—	770	3,857
Damvant . . . . .	1,548	2,099	626	425	19	95	—	—	357	5,169
Fahy . . . . .	4,316	4,572	303	671	101	136	—	—	200	10,299
Fontenais . . . . .	—	16,888	321	752	197	252	—	5,219	653	24,282
Frégiécourt . . . . .	354	8,351	143	235	—	80	—	—	149	9,312
Grandfontaine . . . . .	202	3,286	286	794	41	125	—	—	109	4,843
Lugnez . . . . .	—	1,887	475	362	22	15	—	—	366	3,127
Miécourt . . . . .	23,989	8,616	352	520	36	94	—	1,553	2,398	37,558
Montenol . . . . .	1,608	2,435	—	—	—	20	100	—	147	4,310
Montignez . . . . .	—	3,351	—	566	4	70	—	—	741	4,732
Montmelon . . . . .	6,283	1,030	173	5	—	90	850	—	40	8,471
Ocourt . . . . .	—	8,704	33	105	—	35	—	—	278	9,155
Section de Montvoie . . . . .	566	—	155	15	—	15	—	—	—	751
Pleujouse . . . . .	—	2,366	60	195	—	28	—	—	55	2,704
Porrentruy . . . . .	16,467	15,969	24,711	17,842	—	1,960	12,993	118,995	27,871	236,808
Reclère . . . . .	2,947	1,071	1,379	495	45	115	—	—	434	6,486
Roche d'or . . . . .	—	1,116	—	80	—	60	—	309	49	1,614
Rocourt . . . . .	—	1,427	530	395	17	18	—	—	30	2,417
Selente . . . . .	—	2,013	245	194	—	30	—	—	69	2,551
St. Ursanne . . . . .	—	15,567	1,645	1,098	—	—	—	—	3,974	22,284
Vendlincourt . . . . .	—	13,633	161	965	46	160	797	—	1,587	17,349
<b>Total</b>	<b>122,443</b>	<b>327,446</b>	<b>44,083</b>	<b>47,414</b>	<b>3,365</b>	<b>5,860</b>	<b>22,559</b>	<b>130,006</b>	<b>73,143</b>	<b>776,319</b>

<sup>1</sup> Die Angaben für Charmoille sind aus dem Berichte pro 1892.

der allg. Ortsgutsverwaltung pro 1893

**Ausgaben**

Passiv- Restanz	Unterhalt der Gebäude und Liegenschaften	Kapitalzins	Miet- und Pachtzins	Beiträge für das Schulwesen	Beiträge für das Armenwesen	Allgemeine Verwaltungs- kosten	Polizeikosten	Bauten	Brunnenanlagen und Wasser- leitungen	Staats- und Gemeindesteuern Vers.-Beiträge	Verschiedenes	Total Ausgaben
Fr.	Fr.	Fr.	Fr.	Fr.	Fr.	Fr.	Fr.	Fr.	Fr.	Fr.	Fr.	Fr.
7,185	475	1,760	—	3,050	2,242	3,330	2,412	1,319	2,595	1,441	4,434	30,243
—	1,315	85	—	1,342	574	1,378	1,640	175	76	860	4,052	11,497
6,879	427	1,068	300	1,097	336	1,929	1,091	—	74	506	1,482	15,189
9,648	335	717	—	1,603	835	1,098	1,643	1,532	—	885	3,693	21,989
94,942	950	6,708	400	1,976	3,722	3,711	2,633	14,175	739	172	8,067	138,195
—	21,850	726	5,510	1,789	21	3,253	1,495	2,108	243	1,651	3,588	42,234
—	1,707	714	—	693	139	1,407	864	299	5	946	2,019	8,793
44,713	22	3,335	235	1,097	1,290	1,322	1,069	1,775	—	554	1,001	56,413
3,727	2,762	740	—	2,169	1,036	1,267	878	—	126	831	2,494	16,030
—	568	168	17,040	2,954	35	2,662	2,310	1,349	918	2,139	5,972	36,115
7,720	298	—	—	981	2,899	1,395	1,962	904	74	1,357	4,982	22,572
6,553	21,569	1,327	308	2,769	4,256	2,850	1,777	44	897	1,213	3,960	47,523
10,148	87	1,008	4,512	1,765	266	1,730	1,137	1,856	—	1,044	3,300	26,853
67,185	1,940	2,880	360	3,923	3,568	3,943	2,810	283	1,231	1,865	6,615	96,603
—	1,134	204	400	1,851	2,430	1,754	803	1,684	1,398	1,631	3,064	16,353
23,415	187	2,757	301	3,564	1,592	1,464	1,227	1,276	818	813	4,120	41,534
30,417	47	3,249	—	1,417	—	1,371	510	42	—	484	1,233	38,770
—	514	—	243	1,174	—	1,033	467	120	435	163	1,118	5,267
—	511	—	—	1,425	1,821	871	1,029	80	145	414	398	6,694
39,123	643	3,254	335	4,498	980	2,480	1,830	2,895	103,456	1,450	2,275	163,219
—	295	2,605	446	2,352	652	4,190	804	1,791	—	1,494	4,052	18,681
—	319	84	—	1,364	17	779	703	380	118	490	748	5,002
17,900	41	837	—	1,340	1,162	797	497	19	—	345	740	23,678
—	488	3,134	—	757	5,046	2,328	1,672	1,497	202	1,030	1,643	17,797
—	113	228	50	646	—	188	93	—	—	130	903	2,351
2,565	196	235	—	1,173	104	751	808	130	—	518	867	7,347
—	12,983	327	—	1,365	94	996	195	726	—	214	2,854	19,754
68,752	356	2,475	30	820	196	648	280	—	10	440	2,039	76,046
—	—	—	—	8	170	2	14	—	—	—	30	224
1,895	90	594	—	430	—	511	340	110	16	218	557	4,761
53,332	4,822	62,210	—	42,109	987	7,967	25,920	24,425	106,688	1,140	10,812	340,412
—	122	—	225	1,657	142	585	528	180	324	158	3,091	7,012
1,508	112	85	—	665	—	255	81	96	—	76	155	3,033
2,769	1,138	73	130	833	—	696	626	64	107	263	531	7,230
11,662	579	1,193	—	300	1,750	1,056	517	—	—	318	2,609	19,984
142,625	1,370	7,557	—	2,093	931	2,304	2,055	9,901	45	1,526	3,860	174,267
2,903	1,383	—	600	3,742	1,695	2,428	2,116	703	256	1,167	3,515	20,508
<b>657,566</b>	<b>81,748</b>	<b>112,337</b>	<b>31,425</b>	<b>102,791</b>	<b>40,988</b>	<b>66,729</b>	<b>66,836</b>	<b>71,938</b>	<b>220,996</b>	<b>29,946</b>	<b>106,873</b>	<b>1,590,173</b>

## Einnahmen

## Rechnungsergebnisse

Einwohner- und Ortsgemeinden	Aktiv- Restanz	Miet- und Pachtzins	Kapitalzins	Polizei- gebühren	Bussen	Hundstaxen	Konzessions- gebühren	Uebersch. d. ges. Armenigutsvertrag.	Staatsbeiträge	Steuern (Tellen)	Verschiedenes	Total Einnahmen
	Fr.	Fr.	Fr.	Fr.	Fr.	Fr.	Fr.	Fr.	Fr.	Fr.	Fr.	Fr.
<b>Amt Saanen.</b>												
Gsteig . . . . .	—	2,840	131	1	—	10	—	—	—	8,182	136	11,300
Lauenen . . . . .	5,908	1,242	1,798	5	—	4	—	—	—	—	56	9,013
Saanen . . . . .	—	3,611	976	410	—	157	—	—	—	25,405	329	30,888
<b>Total</b>	<b>5,908</b>	<b>7,693</b>	<b>2,905</b>	<b>416</b>	<b>—</b>	<b>171</b>	<b>—</b>	<b>—</b>	<b>—</b>	<b>33,587</b>	<b>521</b>	<b>51,201</b>
<b>Amt Schwarzenburg.</b>												
Albligen . . . . .	4,385	—	320	—	—	115	—	47	2,515	9,145	133	16,660
Guggisberg . . . . .	9,995	299	—	61	—	350	—	30	—	21,458	590	32,783
Rüschegg . . . . .	4,895	110	125	—	—	243	—	230	127	19,220	303 <sup>1</sup>	25,253
Wahlern . . . . .	10,702	20	426	120	344	313	—	174	283	9,802	112	22,296
Schwarzenburg . . . . .	2,888	11	—	—	—	—	—	—	—	1,982	217	5,098
Wahlern, Aussert., Viertelsgde.	1,426	—	—	—	—	—	—	—	—	—	—	1,426
» Niederteil, »	581	—	—	—	—	—	—	—	—	—	—	581
» Oberteil, »	—	—	—	—	—	—	—	—	—	357	—	357
<b>Total</b>	<b>34,872</b>	<b>440</b>	<b>871</b>	<b>181</b>	<b>344</b>	<b>1,021</b>	<b>—</b>	<b>481</b>	<b>2,925</b>	<b>61,964</b>	<b>1,355</b>	<b>104,454</b>
<sup>1</sup> Inb. Fr. 300 Beitrag der Bürgergemeinde.												
<b>Amt Seftigen.</b>												
Belp . . . . .	4,712	20	1,338	39	70	363	—	—	—	19,597	279	26,418
Belpberg . . . . .	1,774	—	—	—	—	110	—	—	—	5,079	91	7,054
Burgstein . . . . .	3,820	13	640	—	—	180	—	—	—	7,850	67	12,570
Englisberg . . . . .	1,194	4	8	—	—	60	—	60	8	1,985	—	3,319
Gelterfingen . . . . .	—	—	11	—	—	50	—	—	—	2,886	183	3,130
Gerzensee . . . . .	2,224	—	—	—	—	175	—	—	28	9,360	11	11,798
Gurzelen . . . . .	3,032	—	45	—	—	95	—	—	—	2,787	19	5,978
Jaberg . . . . .	245	233	18	—	—	70	—	3	—	651	9	1,229
Kaufdorf . . . . .	—	73	104	—	—	60	—	—	11	3,312	83	3,643
Kehrsatz . . . . .	6,335	—	172	—	—	135	—	—	—	6,691	—	13,333
Kienersrütti . . . . .	294	—	—	—	—	35	—	23	—	—	22	374
Kirchdorf . . . . .	1,031	80	29	6	—	135	—	—	29	7,779	149	9,238
Kirchenthurnen . . . . .	2,343	170	694	—	—	20	—	—	—	1,138	130	4,495
Lohnstorf . . . . .	1,010	171	39	—	—	25	—	—	—	1,565	4	2,814
Mühledorf . . . . .	3	64	459	—	—	45	—	—	10	1,541	4	2,126
Mühlethurnen . . . . .	2,161	35	800	—	—	60	—	—	—	3,275	—	6,331
Niedermuhlern . . . . .	—	—	142	—	—	195	—	12	10	3,328	18	3,705
Noflen . . . . .	953	332	—	—	—	50	—	15	—	76	113	1,539
Riggisberg . . . . .	3,067	80	—	47	—	255	—	133	—	4,701	—	8,283
Rüeggisberg . . . . .	1,429	—	105	—	—	385	—	—	—	7,168	100	9,187
Rümligen . . . . .	1,678	—	—	—	—	90	—	—	—	3,518	37	5,323
Rüthi . . . . .	631	70	281	—	—	115	—	11	—	6,019	725	7,852

der allg. Ortsgutsverwaltung pro 1893

**Ausgaben**

Passiv- Restanz	Unterhalt der Gebäude und Liegenschaften	Kapitalzinse	Miet- und Pachtzinse	Beiträge für das Kirchenwesen	Beiträge für das Schulwesen	Beiträge für das Armenwesen	Allgemeine Verwaltungs- kosten	Polizeikosten	Bauten	Brunnenanlagen und Wasser- leitungen	Staats- und Gemeindesteuern Vers.-Beiträge	Verschiedenes	Total Ausgaben
Fr.	Fr.	Fr.	Fr.	Fr.	Fr.	Fr.	Fr.	Fr.	Fr.	Fr.	Fr.	Fr.	Fr.
314	459	1,881	23	—	1,580	2,165	758	485	79	—	366	2,777	10,887
—	186	93	—	—	850	116	773	494	11	—	130	607	3,260
2,711	423	2,089	325	1,811	16,638	5,000	2,355	2,706	600	—	385	2,131	37,174
<b>3,025</b>	<b>1,068</b>	<b>4,063</b>	<b>348</b>	<b>1,811</b>	<b>19,068</b>	<b>7,281</b>	<b>3,886</b>	<b>3,685</b>	<b>690</b>	—	<b>881</b>	<b>5,515</b>	<b>51,321</b>
—	—	247	—	62	3,181	1,284	660	282	3,758	—	50	116	9,647
—	61	612	—	680	6,457	9,405	2,077	440	13,981	—	126	1,693	35,532
—	19	200	—	200	10,322	6,979	1,484	1,269	5,343	—	24	559	26,399
—	—	—	270	—	150	7,000	2,467	2,517	—	—	116	45	12,565
—	—	—	—	—	—	—	—	1,662	349	—	—	114	2,125
—	—	—	—	—	—	—	—	321	3	—	—	—	324
—	—	—	—	—	—	—	2	184	—	—	9	5	200
16	—	—	—	—	—	—	—	147	—	—	—	69	232
<b>16</b>	<b>80</b>	<b>1,059</b>	<b>270</b>	<b>942</b>	<b>20,117</b>	<b>24,668</b>	<b>6,690</b>	<b>6,822</b>	<b>23,434</b>	—	<b>325</b>	<b>2,601</b>	<b>87,024</b>
—	—	1,294	—	1,596	9,076	6,908	2,769	2,129	1,280	—	70	1,009	26,131
—	341	426	—	387	1,751	420	794	190	95	55	61	117	4,637
—	—	108	—	316	3,549	1,806	1,013	159	388	—	82	164	7,585
—	—	39	—	—	1,059	—	357	319	—	—	18	521	2,313
1,160	—	139	—	105	1,982	340	269	223	5	—	4	47	4,274
—	55	318	140	800	3,000	2,287	972	432	—	—	—	2,120	10,124
—	472	28	—	2,274	500	271	293	329	—	—	45	161	4,373
—	64	83	—	58	—	339	284	16	—	—	15	17	876
1,659	11	717	30	112	937	609	469	158	175	—	15	299	5,191
—	—	19	35	437	4,039	932	898	389	629	—	8	302	7,688
—	—	28	—	33	367	45	69	18	—	—	93	13	666
—	—	291	—	337	2,020	1,913	1,290	130	164	1,103	39	341	7,628
—	—	209	—	96	970	441	284	150	3	105	80	148	2,486
—	3	—	—	87	811	80	172	53	—	—	14	192	1,412
—	88	441	—	116	—	448	547	157	—	—	20	—	1,817
—	71	9	—	196	1,930	1,457	280	174	—	—	134	73	4,324
348	—	—	—	—	1,902	173	617	446	900	—	40	166	4,592
—	—	275	—	88	—	19	271	62	—	—	19	596	1,330
—	34	—	120	441	—	1,600	1,130	410	1,792	—	76	86	5,689
—	8	192	—	—	500	56	2,529	847	—	—	16	743	4,891
—	—	24	—	346	1,693	—	393	117	1,000	—	—	78	3,651
—	2	1,386	—	736	—	749	749	337	1,249	—	113	206	5,527

## Einnahmen

## Rechnungsergebnisse

Einwohner- und Ortsgemeinden	Aktiv- Restanz	Miet- und Pachtzinse	Kapitalzinse	Polizei- gebühren	Bussen	Hundstaxen	Konzessions- gebühren	Uebersch. d. ges. Armengutsertrag.	Staatsbeiträge	Steuern (Tellen)	Verschiedenes	Total Einnahmen
	Fr.	Fr.	Fr.	Fr.	Fr.	Fr.	Fr.	Fr.	Fr.	Fr.	Fr.	Fr.
Seftigen . . . . .	690	—	711	—	—	145	—	—	—	3,046	421	5,013
Toffen . . . . .	448	—	—	—	—	105	—	—	—	6,345	—	6,898
Uttigen . . . . .	441	180	—	—	—	60	—	2	—	2,192	108	2,983
Wattenwyl . . . . .	7,770	143	284	—	—	135	—	—	—	14,660	194	23,186
Zimmerwald . . . . .	1,163	—	96	4	—	200	—	4	18	4,343	21	5,849
<b>Total</b>	<b>48,448</b>	<b>1,668</b>	<b>5,976</b>	<b>96</b>	<b>70</b>	<b>3,353</b>	—	<b>263</b>	<b>114</b>	<b>130,892</b>	<b>2,788</b>	<b>193,668</b>
<b>Amt Signau.</b>												
Eggiwyl . . . . .	11,865	25	—	96	—	360	—	—	—	29,345	717	42,408
Langnau . . . . .	3,812	4,457	6,486	4,375	—	738	—	133	—	93,633	4,618	118,252
Lauperswyl . . . . .	3,230	309	453	—	—	225	—	—	—	18,199	305	22,721
Röthenbach . . . . .	2,282	—	—	—	—	133	—	—	—	12,454	401	15,270
Rüderswyl . . . . .	—	2,000	382	—	—	226	—	—	—	20,771	504	23,883
Schangnau . . . . .	501	—	—	—	—	130	—	—	—	6,918	70	7,619
Signau . . . . .	1,008	39	—	219	23	221	—	—	—	27,119	820	29,449
Trub . . . . .	5,596	1,618	305	80	—	319	—	—	—	28,099	355	36,372
Trubschachen . . . . .	—	—	120	10	—	84	—	—	—	7,776	218	8,208
<b>Total</b>	<b>28,294</b>	<b>8,448</b>	<b>7,746</b>	<b>4,780</b>	<b>23</b>	<b>2,436</b>	—	<b>133</b>	—	<b>244,314</b>	<b>8,008</b>	<b>304,182</b>
<b>Amt Niedersimmenthal.</b>												
Därstetten . . . . .	3,646	—	354	—	—	45	—	633	—	6,342	72	11,092
Diemtigen . . . . .	1,675	20	323	40	—	185	—	209	—	10,863	1,806	15,121
Erlenbach . . . . .	3,458	854	83	821	—	115	—	30	—	8,307	231	13,899
Oberwyl . . . . .	2,841	—	471	—	—	45	—	164	60	8,060	33	11,674
Reutigen . . . . .	1,679	—	1,670	20	—	45	—	—	—	3,966	190	7,570
Spiez . . . . .	—	—	319	353	—	225	—	173	—	16,061	357	17,488
Niederstocken . . . . .	2,613	101	323	20 <sup>1</sup>	—	10	—	195	—	1,016	13	4,291
Oberstocken . . . . .	—	3	224	—	10	10	—	3	—	978	9	1,237
Wimmis . . . . .	249	122	267	—	—	90	—	129	362	11,854	78	13,151
<b>Total</b>	<b>16,161</b>	<b>1,100</b>	<b>4,034</b>	<b>1,254</b>	<b>10</b>	<b>770</b>	—	<b>1,536</b>	<b>422</b>	<b>67,447</b>	<b>2,789</b>	<b>95,523</b>
<sup>1</sup> Jagdpatente.												
<b>Amt Obersimmenthal.</b>												
Boltigen . . . . .	—	—	237	—	—	—	—	—	—	2,638	90	2,965
Lenk . . . . .	—	20	2,224	—	—	—	—	—	—	5,012	75	7,331
St. Stephan . . . . .	—	25	1,534	7	—	54	—	—	—	2,697	460	4,777
Zweisimmen . . . . .	—	—	243	87	—	82	—	—	—	2,434	—	2,846
<b>Total</b>	—	<b>45</b>	<b>4,238</b>	<b>94</b>	—	<b>136</b>	—	—	—	<b>12,781</b>	<b>625</b>	<b>17,919</b>

**der allg. Ortsgutsverwaltung pro 1893**

**Ausgaben**

Passiv- Restanz	Unterhalt der Gebäude und Liegenschaften	Kapitalzins	Miet- und Pachtzins	Beiträge für das Kirchenwesen	Beiträge für das Schulwesen	Beiträge für das Armenwesen	Allgemeine Verwaltungs- kosten	Polizeikosten	Bauten	Brunnenanlagen und Wasser- leitungen	Staats- und Gemeindesteuern Vers.-Beiträge	Verschiedenes	Total Ausgaben
Fr.	Fr.	Fr.	Fr.	Fr.	Fr.	Fr.	Fr.	Fr.	Fr.	Fr.	Fr.	Fr.	Fr.
—	3	279	—	2,572	2,150	224	493	287	636	—	65	351	7,060
—	—	294	—	358	2,600	1,243	543	220	428	—	31	130	5,847
—	17	78	—	105	1,231	742	228	49	—	—	—	64	2,514
—	52	232	—	300	7,182	5,135	1,782	556	657	500	95	205	16,696
—	—	—	—	—	2,896	—	627	935	800	—	68	82	5,408
<b>3,167</b>	<b>1,221</b>	<b>6,909</b>	<b>325</b>	<b>11,896</b>	<b>52,145</b>	<b>28,237</b>	<b>20,122</b>	<b>9,292</b>	<b>10,201</b>	<b>1,763</b>	<b>1,221</b>	<b>8,231</b>	<b>154,730</b>
—	146	188	30	600	11,550	8,400	2,274	755	—	—	48	8,411	32,402
—	3,926	12,947	—	3,900	50,150	17,000	10,108	10,283	8,032 <sup>1</sup>	—	689	4,468	121,503
—	112	—	—	650	9,619	2,002	2,710	321	—	—	32	5,648 <sup>2</sup>	21,094
—	6	68	—	446	5,769	2,790	1,714	563	—	—	—	2,563 <sup>3</sup>	13,919
1,238	1,736	2,350	—	—	6,911	7,915	2,418	481	—	—	78	852	23,979
—	—	—	—	500	2,800	2,700	374	57	—	—	—	682	7,113
—	—	410	—	700	11,769	8,540	1,588	1,048	164	—	9	2,041	26,269
—	263	980	—	595	14,322	12,272	1,346	1,426	—	—	112	520	31,836
701	—	324	—	970	3,008	2,835	568	109	—	—	21	191	8,727
<b>1,939</b>	<b>6,189</b>	<b>17,267</b>	<b>30</b>	<b>8,361</b>	<b>115,898</b>	<b>64,454</b>	<b>23,100</b>	<b>15,043</b>	<b>8,196</b>	<b>—</b>	<b>989</b>	<b>25,376</b>	<b>286,842</b>
—	901	320	—	—	3,032	1,399	1,242	465	—	—	89	231	7,679
—	216	282	—	724	50	4,454	2,217	765	—	—	194	4,667	13,569
—	50	1,209	—	—	171	2,697	1,600	2,210	—	—	86	224	8,247
—	17	—	25	602	4,170	753	1,321	78	72	—	165	1,121	8,324
—	4	—	—	557	2,472	695	781	184	12	—	330	252	5,287
3,444	299	—	200	750	7,282	3,798	2,169	1,205	25	—	216	195	19,583
—	—	—	—	139	614	610	290	41	—	—	14	28	1,736
5,502	—	67	—	107	620	—	199	407	—	—	10	8	6,920
—	188	447	95	127	4,930	4,705	1,486	1,178	158	—	102	235	13,651
<b>8,946</b>	<b>1,675</b>	<b>2,325</b>	<b>320</b>	<b>3,006</b>	<b>23,341</b>	<b>19,111</b>	<b>11,305</b>	<b>6,533</b>	<b>267</b>	<b>—</b>	<b>1,206</b>	<b>6,961</b>	<b>84,996</b>
3,402	—	—	—	—	—	—	2,217	—	1,440	—	14	344	7,417
14,867	416	2,241	—	—	—	—	1,235	441	898	—	152	1,547	21,797
3,975	—	366	—	—	—	—	1,442	—	—	—	187	612	6,582
356	975	—	—	—	—	—	1,251	1,078	—	—	54	606	4,320
<b>22,600</b>	<b>1,391</b>	<b>2,607</b>	<b>—</b>	<b>—</b>	<b>—</b>	<b>—</b>	<b>6,145</b>	<b>1,519</b>	<b>2,338</b>	<b>—</b>	<b>407</b>	<b>3,109</b>	<b>40,116</b>

<sup>1</sup> Inb. Fr. 3,000 Vermessungskosten. <sup>2</sup> Inb. Fr. 5,000 Kapitalanlage. <sup>3</sup> Inb. Fr. 1,536 Beitr. a. d. Kapitalverwltg.



## Einnahmen

## Rechnungsergebnisse

Einwohner- und Ortsgemeinden	Aktiv- Restanz	Miet- und Pachtzins	Kapitalzins	Polizei- gebühren	Bussen	Hundtaxen	Uebersch. d. ges. Armungutsvertr.	Staatsbeiträge	Steuern (Tellern)	Verschiedenes	Total Einnahmen
	Fr.	Fr.	Fr.	Fr.	Fr.	Fr.	Fr.	Fr.	Fr.	Fr.	Fr.
<b>Amt Thun.</b>											
Amsoldingen . . . . .	3,808	50	1,147	—	—	83	—	—	6,526	1,748	13,362
Blumenstein . . . . .	2,182	4	1,375	10	—	—	628	—	2,714	42	6,955
Buchholterberg . . . . .	2,774	—	123	—	—	122	112	—	10,652	370	14,153
Eriz . . . . .	2,501	—	149	—	—	40	28	—	5,105	20	7,843
Fahrni . . . . .	1,773	366	160	—	—	95	121	—	2,120	106	4,741
Forst : . . . . .	170	—	—	—	18	35	2	—	2,263	—	2,488
Goldiwyl . . . . .	3,658	150	—	—	—	240	16	25	13,312	8,080 <sup>1</sup>	25,481
Heiligenschwendi . . . . .	2,129	18	177	—	—	80	—	—	2,299	6	4,709
Heimberg . . . . .	—	—	—	—	—	110	40	—	6,772	38	6,960
Hilterfingen . . . . .	3,012	—	910	12	33	145	—	—	9,503	74	13,689
» Kirchgmde.	1,884	—	—	—	—	—	—	—	7,466	500	9,850
Höfen . . . . .	—	—	209	—	—	50	58	295	2,152	149	2,913
Homberg . . . . .	537	276	—	—	—	77	—	—	4,198	55	5,143
Horrenbach u. Buchen	3,563	—	—	—	—	10	6	—	3,448	115	7,142
Längenbühl . . . . .	2,137	57	221	—	—	30	—	—	1,241	7	3,693
Oberlangenegg . . . . .	1,777	—	421	—	—	55	90	—	2,395	58	4,796
Unterlandenegg . . . . .	1,992	75	1,089	17	—	135	97	60	2,439	1,402	7,306
Oberhofen . . . . .	1,383	2,407	1,936	12	—	162	—	—	11,342	69	17,311
Pohlern . . . . .	1,124	—	176	—	—	40	4	—	1,034	140	2,518
Schwendibach . . . . .	589	—	108	—	—	10	—	—	1,379	7	2,093
Sigriswyl . . . . .	28,308	549	8,047	60	—	280	163	20,079 <sup>2</sup>	24,599	8,938	91,023
Steffisburg . . . . .	4,899	725	2,562	348	—	854	5	—	41,654	495	51,542
Strättligen . . . . .	3,176	217	1,147	—	—	239	98	—	17,351	23	22,251
Teuffenthal . . . . .	321	—	118	10	—	40	—	—	1,833	4	2,326
Thierachern . . . . .	5,695	15	760	—	—	215	60	—	9,090	290	16,125
Thun . . . . .	—	5,282	61,673	23,846	487	1,727	—	2,959	49,126	16,688	161,788
Uebeschi . . . . .	281	—	343	—	—	65	—	—	2,385	12	3,086
Uetendorf . . . . .	1,137	—	1,000	—	—	195	57	—	13,630	1,743	17,762
Wachsendorn . . . . .	2,269	—	—	—	—	20	40	—	3,485	9	5,823
Zwieselberg . . . . .	404	83	163	—	—	30	24	—	719	197	1,620
<b>Total</b>	<b>83,483</b>	<b>10,274</b>	<b>84,014</b>	<b>24,315</b>	<b>538</b>	<b>5,184</b>	<b>1,649</b>	<b>23,418</b>	<b>262,232</b>	<b>41,385</b>	<b>536,492</b>
<sup>1</sup> Inb. Fr. 8,029 an Kontokorrente. <sup>2</sup> Inb. Bundesbeiträge.											
<b>Amt Trachselwald.</b>											
Affoltern . . . . .	—	—	—	10	—	185	—	—	11,051	24	11,270
Dürrenroth . . . . .	40	—	83	42	15	212	—	—	15,406	241	16,039
Eriswyl . . . . .	1,937	445	—	—	—	152	—	—	12,542	5,534	20,610
Huttwyl . . . . .	12,197	3,020	554	2,140 <sup>1</sup>	—	478	—	158	27,336	298 <sup>2</sup>	46,181
Lützelflüh . . . . .	10,659	3,364	816 <sup>3</sup>	90	171	475	—	—	24,780	390	40,745
<sup>1</sup> Inb. Fr. 782 Inserationsgebühren. <sup>2</sup> Inb. Fr. 135 Rückerstattung an die Verwaltungskosten der Notarnen- pflege. <sup>3</sup> Zinse von Eisenbahnaktien.											

**der allg. Ortsgutsverwaltung pro 1893**

**Ausgaben**

Passiv- Restanz	Unterhalt der Gebäude und Liegenschaften	Kapitalzins	Miet- und Pachtzins	Beiträge für das Kirchenwesen	Beiträge für das Schulwesen	Beiträge für das Armenwesen	Allgemeine Verwaltungs- kosten	Polizeikosten	Bauten	Brunnenanlagen und Wasser- leitungen	Staats- und Gemeindesteuern Vers.-Beiträge	Verschiedenes	Total Ausgaben
Fr.	Fr.	Fr.	Fr.	Fr.	Fr.	Fr.	Fr.	Fr.	Fr.	Fr.	Fr.	Fr.	Fr.
—	42	113	—	412	1,936	1,687	1,279	2,958	—	—	76	620	9,123
—	—	1,006	—	50	1,320	—	830	441	1,742	—	173	210	5,772
—	—	173	—	500	5,000	3,000	1,442	390	466	—	138	698	11,807
—	—	169	—	293	2,250	732	413	178	470	—	26	45	4,576
—	290	269	8	91	—	1,178	303	58	312	15	41	861	3,426
—	—	—	—	173	759	754	194	70	376	—	5	24	2,355
—	177	1,589	—	364	4,270	2,630	1,113	1,104	8,320 <sup>1</sup>	—	90	1,185 <sup>2</sup>	20,842
—	—	158	—	—	265	—	421	8	895	—	7	352	2,106
380	—	—	—	218	4,084	1,896	422	1,000	—	—	—	492	8,492
—	—	—	—	584	3,942	3,150	564	1,931	315	71	—	2,276	12,833
—	35	—	—	192	6,290	—	484	223	—	—	—	478	7,702
1,700	—	278	—	230	—	729	416	36	—	—	53	68	3,510
—	236	204	—	63	1,662	1,415	342	12	424	—	51	203	4,612
—	—	—	—	313	—	822	451	120	2,256 <sup>3</sup>	—	55	74	4,091
—	3	—	—	144	896	13	293	91	1,007	—	3	59	2,509
—	—	149	—	—	—	1,153	586	33	51	—	41	775	2,788
—	—	890	—	—	—	1,260	650	198	1,641	—	34	724	5,397
—	—	1,655	—	564	4,130	2,443	1,396	1,285	677	780	499	2,651 <sup>4</sup>	16,080
—	—	—	—	66	893	—	289	283	—	—	11	32	1,574
—	—	37	4	29	758	518	161	91	—	—	6	92	1,696
—	—	13,535	—	1,020	8,502	7,020	3,119	483	31,955	—	1,274	835	67,743
—	194	1,413	—	971	16,030	13,404	3,080	5,788	4,518 <sup>5</sup>	—	203	1,696 <sup>6</sup>	47,297
—	—	5	—	634	8,433	6,026	3,126	2,223	—	—	55	1,257 <sup>7</sup>	21,759
—	—	—	—	79	367	340	199	23	1,342 <sup>8</sup>	—	—	18	2,368
—	—	—	—	204	2,016	1,264	741	556	5,189 <sup>9</sup>	—	30	252	10,252
6,783	1,938	71,632	110	—	—	—	12,046	35,111	23,537	—	1,503	22,079 <sup>10</sup>	174,739
—	7	47	—	100	1,180	800	372	70	—	—	33	492	3,101
—	140	—	—	280	7,109	2,530	1,106	1,372	281	—	79	2,443	15,340
—	—	725	—	200	795	105	323	25	137	—	15	1,619 <sup>11</sup>	3,944
—	22	146	—	144	—	—	149	26	—	—	27	81	595
<b>8,863</b>	<b>3,084</b>	<b>94,193</b>	<b>122</b>	<b>7,918</b>	<b>82,887</b>	<b>54,869</b>	<b>36,310</b>	<b>56,187</b>	<b>85,911</b>	<b>866</b>	<b>4,528</b>	<b>42,691</b>	<b>478,429</b>

<sup>1</sup> Inb. Fr. 7,504 Vermessungskosten. <sup>2</sup> Inb. Fr. 993 Beitrag an die Kapitalverwaltung. <sup>3</sup> Inb. Fr. 1,702 Vermessungskosten. <sup>4</sup> Inb. Fr. 1,867 Beitrag an die Kapitalverwaltung. <sup>5</sup> Inb. Fr. 2,345 Vermessungskosten. <sup>6</sup> Inb. Fr. 734 an die Kapitalverwaltung. <sup>7</sup> Inb. Fr. 670 an die Kapitalverwaltung. <sup>8</sup> Inb. Fr. 1,232 Vermessungskosten. <sup>9</sup> Inb. Fr. 4,807 Vermessungskosten. <sup>10</sup> Inb. Fr. 10,441 an die Kapitalverwaltung. <sup>11</sup> Inb. Fr. 1,136 an die Kapitalverwaltung.

865	—	769	—	350	3,800	2,950	981	846	—	—	52	442	11,055
—	—	2,691	—	700	6,414	718	1,512	1,329	—	—	6	4,322	17,692
—	200	390	—	—	5,600	5,041	932	2,456	2,989 <sup>1</sup>	—	68	698	18,374
—	1,224	1,298	—	—	14,125	6,444	2,142	2,431	903	25	110	5,651 <sup>2</sup>	34,353
—	721	—	—	1,200	10,300	11,581	2,391	2,311	325	—	46	2,335	31,210

<sup>1</sup> Vermessungskosten. <sup>2</sup> Inb. Fr. 4,800 für Amortisation und Zins des Eisenbahnleihens und Fr. 242 Defizit des Armengutsverwalters.

## Einnahmen

## Rechnungsergebnisse

Einwohner- und Ortsgemeinden	Aktiv- Restanz	Miet- und Pachtzins	Kapitalzins	Polizei- gebühren	Bussen	Hundstaxen	Konzessions- gebühren	Uebersch. d. ges. Armengutsvertr.	Staatsbeiträge	Steuern (Tellern)	Verschiedenes	Total Einnahmen
	Fr.	Fr.	Fr.	Fr.	Fr.	Fr.	Fr.	Fr.	Fr.	Fr.	Fr.	Fr.
Rüegsau . . . . .	4,421	789	923 <sup>1</sup>	—	—	260	—	—	—	15,061	688	22,142
Sumiswald . . . . .	8,938	45	70	406	—	684	—	—	—	49,449 <sup>2</sup>	148,806 <sup>3</sup>	208,398
Trachselwald . . . . .	11,296	—	523	—	—	124	—	—	—	10,139	49	22,131
Walterswyl . . . . .	2,029	—	65	—	—	125	—	10	—	1,473	42	3,744
Wyssachengraben . . . . .	2,112	—	326	—	—	185	—	—	—	11,053	5,687 <sup>4</sup>	19,363
<b>Total</b>	<b>53,629</b>	<b>7,663</b>	<b>3,360</b>	<b>2,688</b>	<b>186</b>	<b>2,880</b>	<b>—</b>	<b>10</b>	<b>158</b>	<b>178,290</b>	<b>161,759</b>	<b>410,623</b>
<sup>1</sup> Zins von Eisenbahnaktien. <sup>2</sup> Inb. Fr. 2,755 Steuerverschlagnisse. <sup>3</sup> Inb. Fr. 130,000 neu aufgebrochenes Kapital, Fr. 11,000 aus der Kapitalverwaltung, Fr. 6,512 Zuschuss aus dem Schuldentilgungsfond. <sup>4</sup> Inb. Fr. 5,380 eingegangene Kapitale.												
<b>Amt Wangen.</b>												
Attiswyl . . . . .	6,541	75	142	50	—	90	—	—	—	7,657	75	14,630
Berken . . . . .	—	—	4	10	—	45	—	10	—	1,463	14	1,546
Bettenhausen . . . . .	1,609	—	—	—	—	49	—	—	—	4,992	10	6,660
Niederbipp . . . . .	1,936	188	605	17	49	270	—	—	—	10,212	422	13,699
Oberbipp . . . . .	1,076	213	49	—	—	115	—	—	—	8,543	414	10,410
Bollodingen . . . . .	—	—	—	—	—	40	—	—	—	2,507	50	2,597
Farnern . . . . .	87	—	—	—	—	35	—	—	—	1,777	586	2,485
Graben . . . . .	1,342	321	28	—	—	90	—	—	—	3,969	130	5,880
Heimenhausen . . . . .	2,927	1,250	292	—	—	120	—	14	—	4,890	40	9,533
Hermiswyl . . . . .	—	3	146	—	15	20	—	22	—	1,672	28	1,906
Herzogenbuchsee . . . . .	7,719	807	170	683	—	345	—	—	64	29,267	326	39,381
Inkwyl . . . . .	900	172	—	10	—	80	—	29	—	4,515	47	5,753
Ochlenberg . . . . .	—	—	—	—	—	280	—	—	—	5,543	350	6,173
Niederönz . . . . .	527	46	—	—	—	78	—	—	—	3,400	157	4,208
Oberönz . . . . .	—	32	89	—	—	50	—	—	—	2,701	5	2,877
Röthenbach . . . . .	237	200	321	—	—	48	—	45	—	2,627	390	3,868
» Ortsgmde.	—	—	73	—	—	—	—	—	—	—	—	73
Rumisberg . . . . .	—	28	215	—	—	40	—	—	—	3,692	3,662 <sup>1</sup>	7,637
Seeberg . . . . .	5,821	—	228	29	—	250	—	—	—	6,851	226	13,405
» Ortsgemeinde	209	12	425	—	—	—	—	—	—	2,670	73	3,389
Niedergrasswyl, Ortsgd.	—	527	157	—	—	—	—	—	—	689	112	1,485
Obergrasswyl m. Bittwyl, »	39	28	—	—	—	—	—	—	—	423	60	550
Riedtwyl, Ortsgmde.	392	—	—	—	—	—	—	—	—	656	40	1,088
Juchten, »	53	—	—	—	—	—	—	—	—	—	—	53
Thörigen . . . . .	—	—	166	—	—	90	—	—	—	6,009	138	6,403
Walliswyl-Bipp . . . . .	640	240	—	—	—	40	—	—	—	1,339	520	2,779
Walliswyl-Wangen . . . . .	—	75	—	—	—	45	—	—	—	4,999	50	5,169
Wangen . . . . .	159	357	135	107	—	253	—	—	21	17,604	5,198	23,834
Wangenried . . . . .	346	204	—	—	—	54	—	—	—	4,944	156	5,704
Wanzwyl . . . . .	352	—	—	—	—	25	—	—	—	1,463	62	1,902
Wiedlisbach . . . . .	2,748	613	191	—	—	112	—	—	—	10,646	76	14,386
Wolfisberg . . . . .	123	101	52	—	—	17	—	—	—	361	253	907
<b>Total</b>	<b>35,783</b>	<b>5,492</b>	<b>3,488</b>	<b>906</b>	<b>64</b>	<b>2,681</b>	<b>—</b>	<b>120</b>	<b>85</b>	<b>158,081</b>	<b>13,670</b>	<b>220,370</b>
<sup>1</sup> Inb. Fr. 3,000 Beitrag der Bürgergemeinde.												

der allg. Ortsgutsverwaltung pro 1893

**Ausgaben**

Passiv- Restanz	Unterhalt der Gebäude und Liegenschaften	Kapitalzinse	Miet- und Pachtzinse	Beiträge für das Kirchenwesen	Beiträge für das Schulwesen	Beiträge für das Armenwesen	Allgemeine Verwaltungs- kosten	Polizeikosten	Bauten	Brunnenanlagen und Wasser- leitungen	Staats- und Gemeindesteuern Vers.-Beiträge	Verschiedenes	Total Ausgaben
Fr.	Fr.	Fr.	Fr.	Fr.	Fr.	Fr.	Fr.	Fr.	Fr.	Fr.	Fr.	Fr.	Fr.
—	—	—	15	600	6,915	7,340	1,431	2,342	—	—	107	455	19,205
—	—	5,370	—	—	20,689	12,865	3,516	3,326	15,738 <sup>1</sup>	—	—	140,487 <sup>2</sup>	201,991
—	—	—	—	—	4,581	2,409	1,338	699	14,157 <sup>3</sup>	—	55	252	23,491
—	11	180	—	200	42	331	692	679	—	—	51	532	2,718
—	—	—	—	240	6,613	2,447	1,070	540	3,887 <sup>4</sup>	—	10	2,198 <sup>5</sup>	17,005
<b>865</b>	<b>2,156</b>	<b>10,698</b>	<b>15</b>	<b>3,290</b>	<b>79,079</b>	<b>52,126</b>	<b>16,005</b>	<b>16,959</b>	<b>37,999</b>	<b>25</b>	<b>505</b>	<b>157,372</b>	<b>377,094</b>
<sup>1</sup> Inb. Fr. 5,035 Vermessungskosten. <sup>2</sup> Inb. Fr. 125,219 abbezahlte Schulden, Fr. 13,467 Amortisation des Eisenbahnleihens, Fr. 1,000 Anlage eines Schulfonds. <sup>3</sup> Inb. Fr. 13,708 Vermessungskosten. <sup>4</sup> Inb. Fr. 3,455 Vermessungskosten. <sup>5</sup> Inb. Fr. 2000 angelegtes Kapital.													
—	494	51	—	371	5,433	850	822	781	51	45	38	940	9,876
245	—	52	—	42	341	220	185	6	31	—	1	40	1,163
—	161	131	—	132	2,120	758	330	177	—	—	—	936	4,745
—	365	131	—	—	705	83	1,909	3,533	1,459	476	54	2,526	11,241
—	16	712	115	419	3,289	1,390	996	764	317	113	31	1,384	9,546
499	—	—	—	97	1,329	248	384	131	30	—	3	277	2,998
—	—	72	—	95	—	390	394	12	128	—	13	1,144	2,248
—	2	203	—	—	1,800	970	291	422	177	—	32	1,046	4,943
—	2,392	—	—	189	2,057	425	466	310	1,202	—	40	833	7,914
112	—	148	—	32	611	522	—	39	—	—	6	217	1,687
—	405	—	—	988	12,565	6,675	1,982	3,200	231	10	67	1,633	27,756
—	177	281	—	—	2,134	337	546	50	—	—	5	712	4,242
393	—	85	—	334	—	1,812	1,011	282	1,343	—	20	1,579	6,859
114	—	184	180	—	1,678	300	288	302	75	—	43	685	3,849
584	—	—	10	137	1,689	370	246	149	—	—	12	644	3,841
—	6	—	—	88	1,350	500	243	96	28	—	11	967	3,289
—	—	—	—	—	—	—	—	—	—	—	1	72	73
181	—	1,385	—	164	—	748	532	3,355	227	47	—	839	7,478
—	—	200	25	863	—	4,000	1,725	651	—	—	105	606	8,175
—	391	—	—	1,677	700	—	—	66	—	—	31	177	3,042
46	—	610	—	—	—	—	94	120	140	—	50	463	1,523
—	—	—	—	—	—	—	—	126	371	—	11	151	659
—	—	—	—	—	750	—	94	30	79	—	2	106	1,061
—	—	—	—	—	—	—	47	—	10	—	—	2	59
2,144	8	363	—	—	2,000	1,568	572	298	172	—	36	879	8,040
—	14	155	—	—	786	89	203	155	—	—	2	335	1,739
642	—	198	—	138	1,878	901	323	246	125	138	4	709	5,302
—	17	668	106	—	6,527	2,000	383	1,821	236	25	26	9,196 <sup>1</sup>	21,005
610	—	533	—	143	1,803	1,525	244	214	—	—	23	555	5,650
—	—	—	—	42	408	700	178	89	9	—	—	30	1,456
—	2,926	—	5	425	4,329	1,250	1,062	554	882	36	149	2,013	13,631
—	—	213	—	50	24	—	182	75	56	—	10	216	826
<b>5,570</b>	<b>7,374</b>	<b>6,375</b>	<b>441</b>	<b>6,426</b>	<b>56,306</b>	<b>28,631</b>	<b>15,732</b>	<b>18,054</b>	<b>7,379</b>	<b>890</b>	<b>826</b>	<b>31,912</b>	<b>185,916</b>

<sup>1</sup> Inb. Fr. 3,171 für Maisankauf und Fr. 1,836 Beitrag an die Kapitalverwaltung.



# Vergleichende Uebersicht

betreffend die

## Orts-gutsverwaltung

(Reinvermögen, Einnahmen und Ausgaben im Ortsgut)

der


## Einwohnergemeinden

von

1876 — 1893

—o—o—o—

**Vorbemerkung.** In dieser Uebersicht sind die Vorschüsse für die laufende Verwaltung, sowie die Rückerstattung von Vorschüssen in den Angaben betreffend Einnahmen und Ausgaben der laufenden Verwaltung pro 1893 inbegriffen; die Nichtausscheidung geschah im Interesse der Vergleichung mit den frühern Angaben pro 1885 und 1876, in welchen die Vorschüsse zum Teil wenigstens ebenfalls inbegriffen sind.



Vergleichende Uebersicht betreffend die Ortsgutsverwaltung von 1876—1893

Amtsbezirke und Gemeinden	Bevöl- kerung pro 1. Dez. 1888	Reinvermögen im Ortsgut pro		Einnahmen der laufenden Verwaltung			Ausgaben der laufenden Verwaltung		
		1880	1890	1876	1885	1893	1876	1885	1893
<b>Aarberg.</b>		Fr.	Fr.	Fr.	Fr.	Fr.	Fr.	Fr.	Fr.
Aarberg . . .	1,235	233,251	240,318	24,559	34,816	44,131	19,501	22,990	41,445
Affoltern, Gross-	1,670	35,279	31,259	8,507	8,470	18,674	9,495	8,606	9,551
Bargen . . .	654	43,921	21,678	11,616	9,979	17,873	7,169	8,442	8,108
Kallnach . . .	906	126,048	108,534	13,819	8,396	13,906	8,152	14,941	13,484
Kappelen . . .	776	45,236	48,645	2,217	3,852	4,309	2,408	3,233	3,517
Lyss . . .	2,197	237,710	239,334	17,297	18,431	30,448	16,052	13,845	22,601
Meikirch . . .	979	492	2,262	3,109	5,793	10,739	2,112	5,866	9,820
Niederried . . .	235	31,267	31,501	2,814	7,344	3,862	4,348	4,728	2,606
Radelfingen . . .	1,472	8,242	22,213	4,858	8,225	12,398	4,517	8,249	9,833
Rapperswyl . . .	1,810	82,387	9,525	8,324	8,361	14,223	7,890	7,793	8,360
Schüpfen . . .	2,095	— 2,893	— 460	9,986	13,500	24,628	8,105	13,183	19,237
Seedorf . . .	2,759	45,405	42,501	14,004	7,720	30,369	3,955	4,010	19,943
<b>Total</b>	<b>16,788</b>	<b>886,345</b>	<b>797,310</b>	<b>121,110</b>	<b>134,887</b>	<b>225,560</b>	<b>93,704</b>	<b>115,886</b>	<b>168,505</b>
<b>Aarwangen.</b>									
Aarwangen . . .	1,772	25,636	29,485	8,637	8,327	11,702	6,824	6,133	10,528
Auswyl . . .	691	4,849	7,718	3,289	4,400	2,934	2,592	3,750	2,484
Bannwyl . . .	601	31,965	35,575	4,624	5,929	6,473	3,882	5,714	6,243
Bleienbach . . .	859	21,510	21,970	2,965	3,354	5,265	2,084	2,932	4,331
Busswyl . . .	349	200	2,200	3,820	4,786	4,706	3,623	3,983	3,940
Gondiswyl . . .	1,108	4,552	7,547	5,624	7,858	12,697	6,499	9,207	9,832
Gutenberg . . .	54	33	2,043	832	2,577	1,259	798	640	1,151
Klein-Dietwyl . . .	454	136	1,902	5,675	5,590	8,858	3,767	4,999	5,915
Langenthal . . .	3,754	226,837	278,905	36,387	31,182	40,544	33,936	25,333	40,191
Leimiswyl . . .	594	— 5,721	5,810	2,831	6,286	4,423	3,509	3,623	4,309
Lotzwyl . . .	1,330	39,730	40,329	5,661	5,172	13,765	13,091	4,970	13,799
Madiswyl . . .	2,195	12,682	12,250	12,501	6,608	6,639	6,021	4,966	6,442
Melchnau . . .	1,491	36,749	37,957	13,390	15,525	20,389	8,810	15,669	16,833
Oeschenbach . . .	476	3,678	23,633	2,068	2,791	2,685	1,421	1,185	1,427
Reisiswyl . . .	321	— 1,206	— 494	2,405	3,947	4,247	2,319	3,090	3,547
Roggwyl . . .	1,912	18,410	33,522	12,072	22,894	26,646	12,816	20,570	23,730
Rohrbach . . .	1,650	556	9,772	8,343	10,533	8,796	7,684	9,764	8,692
Rohrbachgraben . . .	625	— 14,505	— 12,576	3,028	3,392	3,229	3,388	2,990	3,534
Rütschelen . . .	752	14,402	14,732	3,349	5,540	6,851	2,147	2,329	3,740
Schoren . . .	341	13,938	13,763	3,968	3,916	4,401	3,454	3,540	3,307
Schwarzhäusern . . .	387	12,908	15,540	2,851	4,103	5,694	2,892	3,574	4,151
Steckholz, Ober-	566	— 1,831	1,008	3,881	4,823	5,906	3,874	4,057	3,657
Steckholz, Unt.-	332	1,711	3,041	3,003	4,587	4,998	3,174	4,281	4,466
Thunstetten . . .	1,606	11,330	14,957	6,355	4,909	7,778	8,149	4,658	7,750
Ursenbach . . .	1,454	9,957	25,694	9,711	13,394	22,335	9,963	12,400	28,258
Wynau . . .	1,083	7,792	17,600	4,306	10,403	8,744	14,465	13,128	8,275
<b>Total</b>	<b>26,757</b>	<b>476,298</b>	<b>643,884</b>	<b>171,576</b>	<b>202,826</b>	<b>251,964</b>	<b>171,182</b>	<b>177,485</b>	<b>230,532</b>

### Vergleichende Uebersicht betreffend die Ortsgutsverwaltung von 1876—1893

Amtsbezirke und Gemeinden	Bevölkerung pro 1. Dez. 1888	Reinvermögen im Ortsgut pro		Einnahmen der laufenden Verwaltung			Ausgaben der laufenden Verwaltung		
		1880	1890	1876	1885	1893	1876	1885	1893
<b>Bern.</b>									
Bern (Stadt und Bezirk) . . .	46,009	5,044,400	6,570,972	1,279,732	1,588,284	3,396,984	1,278,014	1,529,780	3,116,962
Bolligen . . .	4,361	7,253 <sup>1</sup>	21,930 <sup>2</sup>	16,625	36,101	54,950	16,688	33,034	44,670
Bremgarten . . .	808	— 7,524	— 696	5,812	7,012	7,778	5,719	6,248	6,768
Bümpliz . . .	2,596	770	19,328	8,538	16,137	29,718	6,628	9,078	17,489
Kirchlindach . . .	1,085	2,268	— 20,382	7,010	14,852	18,829	6,453	13,147	16,148
Köniz . . .	6,416	13,610	19,110	53,921	88,199	142,424	30,227	53,383	135,828
Muri . . .	1,217	1,316 <sup>1</sup>	15,597 <sup>2</sup>	16,191	20,608	37,718	10,261	13,044	24,818 <sup>2</sup>
Oberbalm . . .	1,198	34,217	34,900	12,865	15,590	11,395	11,764	18,785	13,555
Stettlen . . .	656	1,035	4,029	4,960	10,694	7,586	6,963	5,099	5,973
Vechigen . . .	2,840	— 2,625 <sup>1</sup>	5,101 <sup>2</sup>	13,699	17,471	22,282	9,548	10,905	17,331
Wohlen . . .	3,225	1,830 <sup>1</sup>	98,660 <sup>2</sup>	14,763	31,338	44,523	15,292	27,990	39,500
Zollikofen . . .	1,286	— 73	1,925	12,587	16,052	22,177	9,848	13,451	16,197
<b>Total</b>	<b>71,697</b>	<b>5,096,477<sup>1</sup></b>	<b>6,770,474<sup>2</sup></b>	<b>1446 703<sup>1</sup></b>	<b>1,862,338</b>	<b>3,796,364</b>	<b>1407 405<sup>1</sup></b>	<b>1,733,944</b>	<b>3,455,239</b>
<sup>1</sup> Ohne die Viertels- und Dorfgemeinden. <sup>2</sup> Mit Inbegriff der Viertels- und Dorfgemeinden.									
<b>Biel.</b>									
Biel . . .	15,289	688,620	— 426,894	568,951	556,798	833,999	542,584	518,127	804,642
Bözingen . . .	2,490	78,025	28,634	15,380	18,881	19,525	19,550	20,412	19,525
Evilard . . .	456	2,097	— 11,296	11,348	8,481	8,760	9,962	8,047	9,402
Vingelz . . .	266	19,466	12,331	1,519	2,328	3,117	1,341	3,594	2,510
<b>Total</b>	<b>18,493</b>	<b>788,208</b>	<b>— 397,225</b>	<b>597,198</b>	<b>586,488</b>	<b>865,401</b>	<b>573,437</b>	<b>550,180</b>	<b>836,079</b>
<b>Büren.</b>									
Arch . . .	620	47,711	33,622	9,855	11,518	12,908	10,455	8,025	10,920
Büetigen . . .	421	14,383	14,265	4,135	5,847	6,621	3,498	6,640	6,047
Büren . . .	1,460	250,965	312,418	16,699	19,796	25,989	23,130	44,765	70,160
Busswyl . . .	269	17,373	17,341	1,829	2,827	30,890	2,053	2,867	30,412
Diessbach . . .	740	92,005	92,912	4,456	8,131	8,317	5,005	6,836	6,728
Dotzigen . . .	307	3,335	5,733	2,725	4,037	7,537	2,448	3,620	3,762
Lengnau . . .	1,237	80,149	73,766	9,786	7,222	10,705	9,348	10,766	26,826
Leuzigen . . .	947	134,421	135,257	12,120	14,992	17,851	11,607	13,257	14,709
Meienried . . .	89	317	— 9,825	918	3,653	7,466	853	1,832	1,789
Meinisberg . . .	505	49,620	50,519	5,566 <sup>2</sup>	11,448	10,216	4,986	5,821	5,820
Oberwyl . . .	639	50,282	54,884	6,889	6,194	6,670	7,807	8,980	9,061
Pieterlen . . .	960	85,923	87,029	6,329	8,473	9,366	9,344	7,287	9,510
Reiben . . .	213	11,444	11,444	1,469	2,949	2,952	1,606	2,648	1,960
Rüthi . . .	691	45,665	45,685	6,056	7,179	8,211	5,714	6,133	6,324
Wengi . . .	614	52,101	68,204 <sup>1</sup>	4,022 <sup>1</sup>	9,484	9,839 <sup>1</sup>	5,240	9,949	8,165 <sup>1</sup>
<b>Total</b>	<b>9,712</b>	<b>935,694</b>	<b>993,255</b>	<b>93,454</b>	<b>123,750</b>	<b>175,538</b>	<b>103,094</b>	<b>139,526</b>	<b>212,193</b>
<sup>1</sup> Mit Scheunenberg und Waltwyl. <sup>2</sup> Aus der Rechnung pro 1877.									



### Vergleichende Uebersicht betreffend die Ortsgutsverwaltung von 1876—1893

Amtsbezirke und Gemeinden	Bevöl- kerung pro 1. Dez. 1888	Reinvermögen		Einnahmen			Ausgaben		
		im Ortsgut pro		der laufenden Verwaltung			der laufenden Verwaltung		
		1880	1890	1876	1885	1893	1876	1885	1893
<b>Burgdorf.</b>		Fr.	Fr.	Fr.	Fr.	Fr.	Fr.	Fr.	Fr.
Aeffligen . . .	554	32,795	31,343	8,568	8,224	10,994	8,463	8,792	11,000
Alchenstorf . . .	672	36,914	39,633	5,679	4,618	3,971	4,172	4,422	5,715
Bäriswyl . . .	460	6,181	9,146	2,760	6,073	4,641	2,363	5,480	4,174
Bickigen und Schwanden . . .	172	7,955	11,711	2,201	1,751	5,799	2,061	1,702	5,079
Burgdorf . . .	6,847	642,148	704,638	114,553	160,488	232,356	86,104	145,067	191,217
Ersigen . . .	1,208	66,474	68,832	17,767	15,947	19,624	14,353	13,648	14,503
Hasle . . .	2,438	11,331	29,272	13,867	26,826	26,154	12,263	25,852	24,135
Heimiswyl . . .	2,329	7,277	7,022	28,604	31,036	28,480	18,418	28,652	27,383
Hellsau . . .	186	7,064	7,155	2,674	1,718	1,416	1,390	1,408	1,333
Hindelbank . . .	1,122	29,744	38,321	7,997	11,563	20,496	7,542	10,592	20,981
Höchstetten . . .	304	10,917	21,621	2,460	3,160	3,450	2,397	2,552	3,077
Kernenried . . .	394	25,801	26,701	4,723	4,476	5,681	2,661	4,687	4,844
Kirchberg . . .	1,512	76,350	104,942	16,246	74,914	16,267	9,071	70,551	17,232
Koppigen . . .	1,038	45,174	56,408	19,040	26,097	39,273	6,908	18,677	36,431
Krauchthal . . .	2,264	38,834	37,368	22,025	25,271	23,573	24,126	22,625	21,807
Lyssach . . .	707	26,877	26,877	6,617	11,552	10,218	5,967	9,932	8,998
Mötschwyl und Schleumen . . .	231	5,821	3,619	1,450	2,115	3,351	1,519	2,131	3,076
Oberburg . . .	2,537	2,800	23,110	26,271	38,025	27,519	19,605	33,439	27,453
Oesch, Nieder- . . .	382	764	11,884	5,655	7,932	9,810	4,040	7,110	5,792
Oesch, Ober- . . .	175	6,452	7,017	1,914	2,901	2,757	2,263	2,920	2,131
Rüdtligen . . .	606	63,596	55,095	9,430	21,126	15,772	6,838	18,988	15,712
Rumendingen . . .	154	35,709	28,792	6,222	4,597	5,509	2,475	1,390	3,100
Rüthi . . .	135	150	150	876	947	1,215	838	892	1,127
Wiladingen . . .	207	8,848	8,848	3,963	4,075	3,178	2,506	2,943	3,185
Wynigen . . .	2,864	4,730	1,529	11,315	19,165	23,860	11,343	11,378	16,274
<b>Total</b>	<b>29,498</b>	<b>1,200,706</b>	<b>1,361,035</b>	<b>342,877</b>	<b>514,597</b>	<b>545,364</b>	<b>259,686</b>	<b>455,830</b>	<b>475,759</b>
<b>Courtelary.</b>									
Corgémont . . .	1,477	678,764	636,098	40,878	37,056	38,310	51,644	35,888	38,337
Cormoret . . .	647	107,640	55,211	8,445	10,968	11,296	7,177	10,393	8,669
Cortébert . . .	828	86,430	27,727	17,885	13,415	10,652	16,669	12,717	10,754
Courtelary . . .	1,156	88,208	61,887	17,649	18,629	13,277	18,015	15,777	13,249
Ferrière, la . . .	796	— 10,047	72,867	12,132	13,461	14,185	7,304	10,181	12,143
Heutte, la . . .	369	34,619	32,122	2,262	3,030	4,378	2,215	3,778	4,709
Mont-Tramelan . . .	173	— 3,216	— 1,728	1,434	1,733	2,202	1,219	1,241	1,870
Orvin . . .	721	21,477	21,200	14,742	10,464	14,661	13,070	11,339	12,371
Péry . . .	855	50,637	55,234	4,707	10,584	12,617	5,148	11,004	10,754
Plagne . . .	256	124,242	76,762	4,971	5,165	5,796	5,916	4,011	6,537
Renan . . .	1,738	112,074	52,055	33,822	40,863	31,104	40,995	40,701	31,028
Romont . . .	171	70,366	35,764	2,537	3,872	5,880	3,478	4,063	5,551
St-Imier . . .	7,557	228,046	273,067	153,714	216,585	227,917	153,388	203,351	222,986

## Vergleichende Uebersicht betreffend die Ortsgutsverwaltung von 1876—1893

Amtsbezirke und Gemeinden	Bevö- kerung pro 1. Dez. 1888	Reinvermögen		Einnahmen			Ausgaben		
		im Ortsgut pro		der laufenden Verwaltung			der laufenden Verwaltung		
		1880	1890	1876	1885	1893	1876	1885	1893
		Fr.	Fr.	Fr.	Fr.	Fr.	Fr.	Fr.	Fr.
Sonceboz und Sombeval . . .	1,149	33,315	45,417	7,133	18,845	19,681	9,314	17,010	19,369
Sonvillier . . .	2,474	134,665	38,153	38,961	34,107	34,576	33,772	33,690	34,266
Tramelan-dessous	1,583	36,990	45,845	10,569	13,622	22,249	8,714	12,306	18,154
Tramelan-dessus	3,344	71,348	90,314	18,044	31,408	54,736	17,672	30,408	39,598
Vauffelin . . .	282	65,379	61,017	4,546	10,106	6,771	4,549	9,407	6,668
Villeret . . .	1,427	123,116	157,986	25,056	29,179	22,456	21,689	28,337	20,793
<b>Total</b>	<b>27,003</b>	<b>2,054,053</b>	<b>1,836,998</b>	<b>419,487</b>	<b>523,092</b>	<b>552,724</b>	<b>421,948</b>	<b>495,602</b>	<b>517,806</b>
<b>Delsberg.</b>									
Bassecourt . . .	923	25,074	72,548	9,285	6,106	13,969	13,667	6,115	14,377
Boécourt . . .	592	23,740	27,208	13,510	5,625	3,871	15,767	6,377	5,810
Bourrignon . . .	340	— 1,352	4,645	3,918	2,907	2,852	4,244	2,762	2,126
Courfaivre . . .	715	2,113	10,396	406	4,784	5,391	2,843	5,131	6,387
Courroux . . .	1,135	— 26,659	12,872	13,474	10,887	13,014	15,018	8,643	8,611
Courtételle . . .	933	11,458	30,487	4,437	5,318	10,442	7,007	5,883	9,501
Delémont . . .	3,570	473,739	474,100	55,391	57,548	68,802	166,692	60,413	75,475
Develier . . .	611	23,190	13,727	12,253	5,606	4,081	3,108	3,926	5,166
Ederschwyler . . .	129	8,607	6,965	861	743	724	432	313	509
Glovelier . . .	551	34,572	47,067	2,290	2,766	3,987	3,570	1,818	5,729
Mettemberg . . .	115	8,613	5,999	344	764	867	104	764	832
Montsevelier . . .	389	11,873	17,520	1,222	3,788	4,766	1,444	2,850	2,532
Movelier . . .	297	22,757	15,518	856	1,368	1,566	605	1,527	4,573
Pleigne . . .	413	17,057	25,645	973	2,057	2,373	2,635	2,259	2,235
Rebeuvelier . . .	362	58,237	3,495	11,706	1,677	1,926	10,343	1,631	1,207
Rebévelier . . .	96	8,516	7,685	339	1,452	1,347	648	1,588	2,874
Roggenburg . . .	329	3,956	4,143	1,565	1,329	2,177	4,095	897	1,510
Saulcy . . .	213	12,771	— 9,379	996	1,206	2,056	1,103	1,220	1,706
Soulce . . .	367	42,603	48,438	3,241	2,704	1,482	3,825	441	1,090
Soyhières . . .	374	40,729	24,028	3,373	3,051	3,518	24,217	3,244	3,705
Undervelier . . .	452	51,683	15,842	4,898	2,790	4,166	5,650	1,995	2,755
Vermes . . .	506	— 10,679	— 35,998	4,418	2,762	4,067	1,273	6,834	4,717
Vicques . . .	518	42,041	20,112	3,122	6,133	8,952	8,325	3,500	8,764
<b>Total</b>	<b>13,935</b>	<b>884,639</b>	<b>842,667</b>	<b>152,878</b>	<b>137,771</b>	<b>166,396</b>	<b>296,615</b>	<b>130,131</b>	<b>172,191</b>
<b>Erlach.</b>									
Brüttelen . . .	521	221,121	221,428	10,929	8,240	9,485	13,034	4,051	4,685
Erlach . . .	695	228,423	223,925	3,580	22,421	18,232	4,489	25,666	16,523
Finsterhennen . . .	344	145,960	149,087	5,409	5,724	6,421	4,633	4,485	4,881
Gals . . .	602	101,974	107,099	15,309	14,463	13,849	5,051	6,576	17,072
Gampelen . . .	426	67,109	68,445	6,079	6,786	8,360	5,414	5,140	6,264
Gäserz . . .	42	20,189	23,731	381	595	401	1,045	1,596	330
Ins . . .	1,339	431,790	540,092	?	44,145	55,865	?	35,634	43,734
Lüscherz . . .	395	127,525	128,730	3,712	6,186	8,979	4,703	17,311	9,351

### Vergleichende Uebersicht betreffend die Ortsgutsverwaltung von 1876–1893

Amtsbezirke und Gemeinden	Bevölkerung pro 1. Dez. 1888	Reinvermögen im Ortsgut pro		Einnahmen der laufenden Verwaltung			Ausgaben der laufenden Verwaltung		
		1880	1890	1876	1885	1893	1876	1885	1893
		Fr.	Fr.	Fr.	Fr.	Fr.	Fr.	Fr.	Fr.
Mullen . . .	52	35,567	35,726	1,054	1,021	1,371	997	1,066	1,279
Müntschemier .	476	224,538	243,272	7,935	30,887	35,459	6,281	9,293	8,283
Siselen . . .	625	37,083	39,524	2,837	9,178	4,409	4,477	9,178	5,344
Treiten . . .	300	172,465	173,078	6,157	8,696	14,047	6,124	5,118	5,019
Tschugg . . .	283	136,339	135,156	3,873	5,785	7,827	3,204	4,439	7,026
Vinelz . . .	434	196,195	199,953	6,855	12,514	13,956	5,926	9,296	9,931
<b>Total</b>	<b>6,534</b>	<b>2,146,278</b>	<b>2,289,246</b>	<b>(74,110<sup>1</sup>)</b>	<b>176,641</b>	<b>198,661</b>	<b>(65,378<sup>1</sup>)</b>	<b>138,849</b>	<b>139,722</b>
<sup>1</sup> Ohne Ins.									
<b>Fraubrunnen.</b>									
Ballmoos . .	59	11,276	11,916	866	622	1,169	1,230	616	1,940
Bangerten . .	204	3,905	4,101	1,061	755	898	572	739	1,266
Bätterkinden .	1,293	17,500	23,502	12,746	27,837	18,599	12,041	29,626	17,085
Büren zum Hof	304	12,553	12,598	1,762	4,518	3,999	1,927	4,495	4,022
Deisswyl . .	123	22,952	22,952	1,404	3,111	3,822	1,611	2,397	3,824
Diemerswyl .	237	10,298	11,499	2,331	2,523	3,118	1,963	3,386	4,619
Etzelkofen . .	286	1,870	1,870	1,674	1,554	4,770	1,374	1,177	3,542
Fraubrunnen .	458	24,153	24,329	6,450	8,860	13,006	6,393	7,505	12,266
Grafenried . .	617	1,260	— 1,160	5,193	5,866	6,915	5,247	4,383	6,492
Jegenstorf . .	1,100	79,496	64,459	9,090	14,338	14,972	10,161	10,980	15,006
Iffwyl . . .	350	2,320	2,320	4,105	3,932	5,415	3,044	3,487	5,363
Limpach . . .	458	42,566	41,576	4,949	4,937	6,049	5,306	6,207	6,605
Mattstetten . .	301	21,831	23,049	3,230	4,826	5,176	2,395	3,922	4,974
Messen . . .	70	358	—	5,660	4,966	4,743	2,168	3,513	3,111
Messen - Scheunen	—	—	—	152	250	1,095	78	141	880
Moosseedorf .	579	10,214	10,214	950	3,798	5,262	2,707	3,441	4,578
Mülchi . . .	326	7,682	7,362	3,125	2,896	3,407	2,857	2,294	3,336
M'buchsee <sup>1</sup> .	1,797	29,799	35,644	8,747	21,255	33,963	8,255	14,929	29,097
Münchringen .	205	10,985	11,205	2,381	2,463	3,557	3,271	2,434	3,305
Oberscheunen .	53	—	—	170	300	259	211	296	223
Ruppoldsried .	215	1,142	2,000	2,325	1,496	1,790	1,778	1,137	1,509
Schalunen . .	109	151	151	1,357	1,212	1,325	1,393	1,233	1,393
Urtenen . . .	811	17,476	16,476	6,724	6,074	9,175	5,757	5,601	8,043
Utzenstorf . .	1,747	266,429	209,104	58,431	37,790	46,502	32,864	33,751	35,288
Wiggiswyl . .	135	2,290	2,290	354	1,105	2,222	174	853	1,863
Wyler . . .	316	11,785	12,985	3,523	3,422	5,772	4,012	3,020	2,514
Zaugenried . .	327	12,823	11,983	2,807	4,253	4,116	2,551	3,644	3,833
Zielebach . . .	192	10,783	10,435	2,370	2,148	2,574	1,674	1,420	1,275
Zuzwyl . . .	301	8,343	13,310	1,638	1,869	3,995	1,556	1,864	4,123
<b>Total</b>	<b>12,973</b>	<b>639,760</b>	<b>586,171</b>	<b>155,575</b>	<b>178,976</b>	<b>217,665</b>	<b>124,570</b>	<b>158,491</b>	<b>191,375</b>
<sup>1</sup> Mit Kircheinwohnergemeinde.									

## Vergleichende Uebersicht betreffend die Ortsgutsverwaltung von 1876—1893

Amtsbezirke und Gemeinden	Bevöl- kerung pro 1. Dez. 1888	Reinvermögen im Ortsgut pro		Einnahmen der laufenden Verwaltung			Ausgaben der laufenden Verwaltung		
		1880	1890	1876	1885	1893	1876	1885	1893
		Fr.	Fr.	Fr.	Fr.	Fr.	Fr.	Fr.	Fr.
<b>Freibergen.</b>									
Bémont . . .	598	304,994	311,385	5,868	10,435	20,848	5,804	10,065	16,501
Bois, les . . .	1,575	289,824	283,408	9,766	40,367	49,855	9,999	41,925	41,979
St. Brais . . .	429	245,592	255,429	5,614	5,700	8,929	4,696	4,367	5,147
Breuleux, les . . .	1,472	424,286	406,556	14,662	23,398	38,611	12,356	20,092	39,313
Chaux, la . . .	208	109,065	114,368	?	10,959	10,355	?	5,056	7,760
Enfers, les . . .	218	132,400	130,644	?	4,646	4,439	?	5,413	5,610
Epauvillers . . .	320	108,896	108,592	4,862	16,963	11,953	5,413	16,827	8,813
Epiquerez, les . . .	206	103,405	112,654	2,706	9,950	4,648	4,861	9,636	10,633
Goumois . . .	256	91,572	124,921	5,978	5,425	6,807	6,179	5,302	6,574
Montfaucon . . .	583	398,696	397,834	10,067	8,536	10,842	10,611	9,162	10,394
Montfaverquier . . .	143	67,667	67,112	?	1,783	2,686	?	1,854	1,731
Muriaux . . .	972	624,606	646,173	32,504	14,609	36,006	30,990	22,054	25,086
Noirmont . . .	1,647	436,253	422,004	?	33,100	82,731	?	36,535	81,615
Peux - Chapatte . . .	108	88,587	75,990	3,273	24,124	5,994	3,274	31,198	9,797
Pommerats, les . . .	407	204,080	282,047	8,030	15,718	34,232	9,927	16,102	30,712
Saignelégier . . .	1,227	471,107	542,518	25,474	42,846	79,796	24,998	39,702	58,329
Soubey . . .	381	120,630	126,442	13,507	12,025	9,010	11,700	11,529	8,411
<b>Total</b>	<b>10,750</b>	<b>4,221,660</b>	<b>4,408,078</b>	<b>(142,311)</b>	<b>280,584</b>	<b>417,742</b>	<b>(140,808)</b>	<b>286,819</b>	<b>368,405</b>
<b>Frutigen.</b>									
Adeiboden . . .	1,580	9,333	8,856	4,904	4,714	3,745	6,125	5,186	3,959
Aeschi . . .	1,195	122,542	120,314	12,441	13,102	15,532 <sup>1</sup>	48,741	12,921	25,323 <sup>1</sup>
Frutigen . . .	4,039	58,198	46,682	27,191	46,324	31,439 <sup>2</sup>	25,855	37,134	20,808 <sup>2</sup>
Kandergrund . . .	1,108	11,953	13,985	1,481	5,803	4,543 <sup>2</sup>	1,152	4,800	3,710 <sup>2</sup>
Krattigen . . .	567	27,212	21,172	5,086	7,514	13,705 <sup>1</sup>	5,556	4,857	20,061 <sup>1</sup>
Reichenbach . . .	2,312	7,956	13,369	4,409	5,321	15,479 <sup>2</sup>	7,791	11,794	19,358 <sup>2</sup>
<b>Total</b>	<b>10,801</b>	<b>237,194</b>	<b>224,378</b>	<b>55,512</b>	<b>82,778</b>	<b>84,443</b>	<b>95,220</b>	<b>76,692</b>	<b>93,219</b>
<sup>1</sup> Mit Inbegriff des Ortsguts der Burgergemeinde. <sup>2</sup> " " " " " Bäuertgemeinde.									
<b>Interlaken.</b>									
Beatenberg . . .	1,199	846	— 3,504	6,513	6,519	13,994	5,912	6,929	14,635
Bönigen . . .	1,461	22,072	26,514	9,695	11,063	23,631	11,178	13,992	30,271
Brienz . . .	2,535	212,890	197,594	28,525	35,913	37,749	26,057	27,533	32,009
Brienzwylar . . .	670	23,502	24,003	4,743	7,889	9,311	3,483	3,806	4,448
Därlichen . . .	351	28,733	25,866	2,645	3,152	2,796	2,941	2,894	2,784
Ebligen . . .	74	22,509	24,149	1,348	1,608	2,436	1,195	1,409	1,489
Grindelwald . . .	3,089	5,684	63,279	27,953	45,391	60,662	21,458	30,885	40,806
Gsteigwylar . . .	399	45,585	45,542	8,143	6,550	10,649	8,848	5,120	8,815
Gündlischwand . . .	279	55,642	84,062	2,765	3,857	8,417	3,337	3,430	6,063
Habkern . . .	791	3,200	7,269	5,606	7,368	12,182	4,687	7,552	11,364

### Vergleichende Uebersicht betreffend die Ortsgutsverwaltung von 1876—1893

Amtsbezirke und Gemeinden	Bevölkerung pro 1. Dez. 1888	Reinvermögen im Ortsgut pro		Einnahmen der laufenden Verwaltung			Ausgaben der laufenden Verwaltung		
		1880	1890	1876	1885	1893	1876	1885	1893
		Fr.	Fr.	Fr.	Fr.	Fr.	Fr.	Fr.	Fr.
Hofstetten . .	410	15,791	30,866	5,081	4,719	5,672	3,059	2,918	3,588
Interlaken . .	2,014	79,254	—100,920	56,738	114,525	107,761	57,576	91,521	114,424
Iseltwald . .	546	194,508	209,081	4,367	6,491	10,026	4,524	4,732	6,195
Isenfluh . . .	167	26,163	27,596	2,259	3,505	3,325	2,448	1,558	1,828
Lauterbrunnen	2,184	73,695	76,856	17,147	17,944	33,378	15,840	17,642	25,610
Leissigen . . .	422	12,350	14,130	4,976	4,859	6,465	4,477	3,426	4,521
Lütschenthal .	455	84,202	83,932	3,644	4,255	8,678	4,082	5,049	4,599
Matten . . . .	1,345	39,772	— 3,503	26,567	27,171	33,045	11,570	19,163	18,145
Niederried . .	167	6,006	7,974	3,210	1,407	1,350	6,695	924	1,810
Oberried . . .	492	53,983	64,587	10,656	7,297	4,769	6,572	5,456	4,660
Ringgenberg .	1,306	68,972	73,000	5,676	11,295	8,250	4,022	7,183	5,689
Saxeten . . . .	156	23,630	24,630	1,096	2,109	1,881	1,765	2,222	1,463
Schwanden . .	299	10,957	11,871	2,315	5,106	3,504	1,672	3,887	2,275
Unterseen . .	2,008	57,725	78,198	30,311	25,266	21,647	24,653	22,469	33,235
Wilderswyl . .	1,301	14,107	14,866	9,686	14,014	11,351	7,400	11,740	9,964
<b>Total</b>	<b>24,120</b>	<b>1,181,005</b>	<b>1,107,940</b>	<b>281,668</b>	<b>459,263</b>	<b>442,929</b>	<b>245,451</b>	<b>303,440</b>	<b>390,690</b>
<b>Konolfingen.</b>									
Aeschlen . . .	345	— 1,585	1,525	2,167	4,518	3,485	2,738	4,075	3,274
Arni . . . . .	1,258	3,630	4,530	4,708	15,500	16,759	10,389	14,809	13,982
Birrhoos, Ausser-	559	2,762	3,361	3,599	5,191	6,130	3,351	4,471	5,410
Birrhoos, Inner-	570	2,061	2,567	3,672	4,355	3,943	3,739	5,752	4,240
Biglen . . . .	915	300	450	5,776	5,376	13,022	5,271	4,382	11,327
Bleiken . . . .	328	— 4,369	— 1,862	2,629	2,758	3,503	3,308	3,091	2,809
Bowyl . . . . .	1,670	— 3,249	— 2,759	7,439	8,653	15,597	7,587	9,353	12,665
Brenzikofen . .	327	9,378	12,103	3,392	3,205	3,994	2,715	4,128	3,365
Diessbach . . .	1,184	12,029	14,193	5,971	13,616	19,437	5,498	15,391	18,613
Freimettigen . .	205	910	910	3,082	2,559	3,479	1,410	2,094	3,272
Gysenstein . . .	1,359	1,960	810	4,157	11,017	10,040	4,399	10,244	9,552
Häutligen . . .	250	5,875	6,328	903	1,868	2,207	1,031	1,844	2,878
Herbligen . . .	328	4,067	3,235	1,741	2,327	2,536	2,504	1,978	2,479
Höchstetten . .	655	3,076	6,822	7,427	13,149	13,487	5,423	12,127	12,820
Kiesen . . . . .	424	2,300	6,801	13,080	9,030	4,401	2,968	4,109	4,147
Landiswyl . . .	956	1,717	— 4,735	11,356	11,457	11,693	9,385	10,648	11,547
Mirchel . . . .	439	345	1,984	674	5,559	4,326	2,215	4,857	4,093
Münsingen . . .	1,311	14,430	14,704	22,502	22,156	29,684	16,127	16,599	16,963
Niederhünigen .	560	3,904	11,618	1,958	6,424	5,186	2,569	4,069	4,792
Oberthal . . . .	924	— 28,507	— 20,072	5,322	7,222	9,393	4,198	7,465	8,829
Oppligen . . . .	438	25,646	27,898	3,551	4,810	4,932	2,916	4,197	4,687
Otterbach . . .	335	— 2,200	— 2,437	2,504	3,465	4,232	1,938	2,552	3,273
Rubigen . . . .	1,340	3,744	7,440	9,359	13,888	17,597	7,857	13,927	16,545
Schlosswyl . . .	882	8,732	5,003	2,291	10,427	5,690	2,828	7,400	5,352
Stalden . . . .	309	1,516	797	1,841	2,965	2,606	1,524	1,801	2,552
Tägertschi . . .	302	3,452	4,002	1,381	1,952	1,757	1,167	1,779	1,823

## Vergleichende Uebersicht betreffend die Ortsgutsverwaltung von 1876—1893

Amtsbezirke und Gemeinden	Bevöl- kerung pro 1. Dez. 1888	Reinvermögen		Einnahmen			Ausgaben		
		im Ortsgut pro		der laufenden Verwaltung			der laufenden Verwaltung		
		1880	1890	1876	1885	1893	1876	1885	1893
		Fr.	Fr.	Fr.	Fr.	Fr.	Fr.	Fr.	Fr.
Walkringen . . .	2,067	5,370	4,530	6,626	20,625	13,942	6,574	18,655	9,748
Wichtrach, Nied.	642	52,828	48,869	9,083	7,375	10,450	8,789	7,048	9,921
Wichtrach, Ob.	515	7,340	7,700	3,299	5,383	5,211	3,699	4,138	4,374
Worb . . . . .	3,332	— 15,664	— 1,718	12,206	48,467	51,214	10,701	48,576	49,296
Zäziwyl . . . .	1,054	1,564	2,298	2,460	6,951	6,126	2,891	4,604	4,927
<b>Total</b>	<b>25,783</b>	<b>185,515</b>	<b>166,895</b>	<b>166,156</b>	<b>282,248</b>	<b>306,059</b>	<b>147,709</b>	<b>255,163</b>	<b>269,555</b>
<b>Laufen.</b>									
Blauen . . . . .	289	276,015	294,429	?	11,210	17,933	?	10,058	18,309
Brislach . . . .	369	26,483	48,377	?	3,331	2,507	?	3,638	3,020
Burg . . . . .	175	65,811	59,008	?	1,378	4,691	?	1,497	3,873
Dittingen . . . .	340	249,741	255,613	?	7,293	16,891	?	8,272	14,835
Duggingen . . . .	487	59,152	53,714	?	10,730	18,918	?	6,670	16,003
Grellingen . . . .	998	97,375	47,504	?	13,513	14,720	?	11,425	10,910
Laufen . . . . .	1,277	75,530	85,157	?	10,642	26,889	?	12,591	25,586
Liesberg . . . . .	592	40,462	466,528	?	8,499	15,338	?	15,367	26,586
Nenzlingen . . . .	209	24,494	10,947	?	1,484	2,555	?	1,521	2,359
Röschenz . . . .	494	561,717	23,607	?	4,208	4,991	?	3,671	4,029
Wahlen . . . . .	320	91,852	89,268	?	4,610	1,692	?	3,645	2,018
Zwingen . . . . .	435	168,522	10,729	?	3,483	4,380	?	3,086	4,474
<b>Total</b>	<b>5,985</b>	<b>1,737,154</b>	<b>1,444,880</b>	<b>?</b>	<b>80,281</b>	<b>131,505</b>	<b>?</b>	<b>81,441</b>	<b>132,002</b>
<b>Laupen.</b>									
Clavaleyres . . . .	87	3,673	19,067	699	14,057	3,208	774	14,087	2,977
Diki . . . . .	442	— 19,734	— 13,851	6,076	10,435	10,359	7,028	6,617	8,015
Ferenbalm . . . .	951	1,220	9,154	7,504	13,916	13,995	6,597	13,207	11,038
Frauenkappelen	614	1,985	6,930	2,681	4,697	3,980	2,093	3,739	3,348
Golaten . . . . .	324	9,443	26,620	10,785	6,697	9,284	9,299	6,314	4,860
Gurbrü . . . . .	265	7,253	12,445	4,969	4,999	5,844	3,689	4,517	5,770
Laupen . . . . .	922	10,921	14,780	12,384	13,298	19,080	9,866	13,263	13,057
Mühleberg . . . .	2,375	8,520	9,463	14,356	19,070	30,529	13,864	17,295	18,016
Münchenwyler	493	18,166	19,574	1,541	3,177	10,390	2,500	2,801	9,721
Neuenegg . . . .	2,097	14,743	18,037	17,387	33,148	33,777	14,695	25,414	16,792
Wyleroltigen . . .	388	— 2,989	20,198	5,519	7,578	8,946	5,172	5,989	6,298
<b>Total</b>	<b>8,958</b>	<b>58,201</b>	<b>142,416</b>	<b>83,902</b>	<b>131,072</b>	<b>149,392</b>	<b>75,577</b>	<b>113,243</b>	<b>99,892</b>
<b>Münster.</b>									
Belprahon . . . .	163	53,605	— 3,857	10,402	3,692	3,053	10,467	8,716	12,058
Bévilard . . . . .	448	12,758	15,282	3,971	5,166	7,028	3,873	3,249	4,810
Champoz . . . . .	180	29,448	29,448	1,025	1,191	4,741	920	1,191	4,742
Châtelat . . . . .	164	12,904	12,596	1,496	1,998	1,316	1,509	5,469	7,455

### Vergleichende Uebersicht betreffend die Ortsgutsverwaltung von 1876—1893

Amtsbezirke und Gemeinden	Bevöl- kerung pro 1. Dez. 1888	Reinvermögen im Ortsgut pro		Einnahmen der laufenden Verwaltung			Ausgaben der laufenden Verwaltung		
		1880	1890	1876	1885	1893	1876	1885	1893
		Fr.	Fr.	Fr.	Fr.	Fr.	Fr.	Fr.	Fr.
Châtillon . . .	188	20,031	19,402	3,110	1,409	1,717	3,078	752	1,749
Corban . . .	375	— 3,439	4,191	3,488	8,043	6,843	6,796	4,272	4,389
Corcelles . . .	221	225,204	7,569	27,899	12,136	16,849	24,278	12,465	15,658
Courchapoix . . .	221	8,177	15,702	929	2,086	2,746	1,578	5,500	6,336
Courrendlin . . .	1,345	17,449	25,142	20,365	10,162	19,824	24,992	6,060	12,667
Court . . .	803	64,453	20,106	8,378	9,601	11,027	8,499	6,721	10,935
Crémines . . .	464	373,679	37,710	41,292	15,163	29,284	22,041	14,629	27,946
Elay (Seehof) . . .	136	9,553	31,164	238	2,669	5,046	195	1,761	6,481
Eschert . . .	285	23,477	29,299	2,767	4,022	5,660	3,722	3,510	5,828
Genevez . . .	610	— 1,976	18,150	9,671	6,439	3,537	11,300	3,466	4,272
Grandval . . .	294	15,915	15,615	6,106	8,953	5,570	9,203	7,279	4,630
Joux, la . . .	637	214,975	65,388	10,857	20,726	39,958	8,433	28,954	28,027
Loveresse . . .	322	152,762	14,240	6,600	7,755	18,536	5,883	8,596	16,510
Malleray . . .	1,021	— 2,134	1,508	8,637	10,244	14,364	10,999	14,104	13,227
Mervelier . . .	462	178,033	30,334	21,518	7,756	13,697	14,998	14,795	11,368
Monible . . .	89	58,380	15,859	12,518	10,304	8,400	13,278	9,527	2,965
Moutier . . .	2,320	85,770	86,258	51,909	40,297	30,337	32,044	43,191	43,033
Perrefitte . . .	326	31,396	27,160	4,111	4,947	4,225	3,100	2,915	4,398
Pontenet . . .	235	12,698	14,763	3,416	3,888	6,058	3,918	3,127	2,827
Reconvillier . . .	1,303	31,486	47,369	8,283	12,716	18,873	6,094	12,576	14,638
Roches . . .	288	32,818	43,451	3,615	3,395	7,630	4,482	6,284	2,982
Rossemaison . . .	186	12,681	12,612	1,524	2,875	2,179	2,285	1,213	2,891
Saicourt . . .	516	31,935	26,177	6,037	19,523	6,168	2,492	18,294	4,735
Saules . . .	218	106,126	24,820	7,555	44,211	10,528	6,955	43,200	8,896
Schelten . . .	96	5,071	11,602	362	817	1,636	342	844	2,278
Sornetan . . .	184	37,597	13,968	7,584	7,093	8,896	6,811	6,133	9,605
Sorvillier . . .	376	27,617	28,606	3,462	4,421	6,710	3,450	3,979	6,524
Souboz . . .	220	34,493	35,514	2,880	3,777	3,415	2,880	2,264	2,043
Tavannes . . .	1,139	24,098	115,069	11,671	15,607	15,074	14,228	12,831	12,310
Vellerat . . .	98	48,569	8,421	3,930	1,154	2,596	2,587	879	2,089
<b>Total</b>	<b>15,933</b>	<b>1,985,609</b>	<b>900,638</b>	<b>317,606</b>	<b>314,236</b>	<b>343,521</b>	<b>277,710</b>	<b>318,746</b>	<b>321,302</b>
<b>Neuenstadt.</b>									
Diesse . . .	369	42,141	45,531	5,552	5,381	6,168	4,414	5,011	6,168
Lamboing . . .	566	40,212	31,947	7,203	4,247	9,867	4,120	6,002	9,867
Neuveville . . .	2,360	203,221	223,220	29,112	41,758	83,807	36,596	41,186	83,807
Nods . . .	784	85,203	88,746	11,513	11,917	9,057	11,623	8,965	9,057
Prêles . . .	394	28,329	37,544	3,318	3,062	5,610	5,299	4,954	5,610
<b>Total</b>	<b>4,473</b>	<b>399,106</b>	<b>426,988</b>	<b>56,698</b>	<b>66,365</b>	<b>114,509</b>	<b>62,052</b>	<b>66,118</b>	<b>114,509</b>

## Vergleichende Uebersicht betreffend die Ortsgutsverwaltung von 1876—1893

Amtsbezirke und Gemeinden	Bevöl- kerung pro 1. Dez. 1888	Reinvermögen		Einnahmen			Ausgaben		
		im Ortsgut pro		der laufenden Verwaltung			der laufenden Verwaltung		
		1880	1890	1876	1885	1893	1876	1885	1893
<b>Nidau.</b>		Fr.	Fr.	Fr.	Fr.	Fr.	Fr.	Fr.	Fr.
Aegerten . . .	445	13,417	16,476	3,380	4,479	3,953	2,636	4,654	4,027
Bellmund . . .	358	21,345	20,417	2,827	2,983	4,563	2,325	3,185	3,349
Brügg . . . .	872	27,849	19,433	9,247	8,708	12,785	7,097	19,026	10,345
Bühl . . . . .	239	38,129	35,251	4,880	8,125	11,369	2,698	4,584	5,306
Epsach . . . .	380	56,031	68,831	6,366	9,256	11,841	4,520	6,502	7,082
Hagneck . . . .	114	— 6,725	— 6,640	2,929	1,624	1,655	2,855	1,585	1,347
Hermrigen . . .	350	27,070	27,070	2,260	3,382	3,683	2,236	2,417	3,279
Jens . . . . .	458	34,764	35,851	2,863	4,687	5,374	2,845	5,220	4,329
Ipsach . . . . .	229	22,818	16,020	2,535	3,196	4,955	18,058	2,866	3,613
Ligerz . . . . .	426	5,510	3,691	18,237	75,649	8,869	10,717	76,291	7,429
Madretsch . . .	2,327	13,520	22,319	13,261	37,796	36,723	11,000	34,355	32,452
Merzligen . . .	217	23,605	23,605	1,876	2,285	3,059	3,178	2,189	3,266
Mett . . . . .	810	27,326	29,973	8,278	10,684	11,524	6,289	11,160	11,063
Mörigen . . . .	177	6,057	4,779	5,243	5,584	3,633	11,522	3,353	2,752
Nidau . . . . .	1,345	100,313	146,832	37,917	16,216	26,756	39,544	21,846	45,329
Orpund . . . . .	600	29,267	27,206	6,261	8,049	8,286	5,243	6,077	7,133
Port . . . . .	373	10,861	9,474	1,528	5,456	5,169	1,542	3,775	3,297
Safneren . . . .	545	35,225	39,520	5,003	9,386	10,180	5,945	4,793	7,860
Scheuren . . . .	234	4,340	3,763	1,390	2,816	2,885	2,874	2,798	3,016
Schwadernau . .	362	9,953	7,084	2,136	10,952	11,731	1,711	9,363	11,233
Studen . . . . .	324	23,489	20,927	4,748	2,992	7,749	5,175	5,676	5,984
Sutz-Lattringen	334	3,900	8,715	2,525	4,603	3,421	2,305	4,542	10,372
Täuffelen . . . .	929	94,184	47,954	8,392	8,080	8,886	8,303	7,086	8,247
Tüscherz . . . .	326	17,570	18,770	3,595	5,503	5,315	2,894	5,009	4,635
Twann . . . . .	872	86,586	26,293	17,205	20,361	18,461	21,252	21,067	33,767
Walperswyl . . .	571	37,143	47,279	6,982	9,744	11,248	5,352	8,538	6,976
Worben . . . . .	675	— 4,279	— 9,779	3,362	4,553	5,114	2,821	3,810	4,592
<b>Total</b>	<b>14,892</b>	<b>759,268</b>	<b>711,114</b>	<b>185,226</b>	<b>287,149</b>	<b>249,187</b>	<b>192,937</b>	<b>281,767</b>	<b>252,080</b>
<b>Oberhasle.</b>									
Gadmen . . . . .	731	12,194	7,245	3,927	2,514	2,998	4,505	2,397	2,983
Guttannen . . . .	341	10,419	16,653	3,632	2,384	4,144	3,319	2,253	4,099
Hasleberg . . . .	1,180	9,024	44,050	5,558	6,049	8,638	4,984	6,017	7,069
Innertkirchen . .	1,288	36,266	18,370	4,645	4,037	6,020	5,209	5,069	8,687
Meiringen . . . .	2,838	32,943	9,131	18,009	34,845	58,385	15,221	36,291	101,778
Schattenhalb . . .	782	7,898	8,658	6,195	9,466	10,415	4,738	6,419	8,946
<b>Total</b>	<b>7,160</b>	<b>108,744</b>	<b>104,108</b>	<b>41,966</b>	<b>59,295</b>	<b>90,600</b>	<b>37,976</b>	<b>58,446</b>	<b>133,562</b>
<b>Pruntrut.</b>									
Alle . . . . .	1,166	717,603	697,914	44,763	28,626	27,576	30,310	19,285	33,242
Asuel . . . . .	394	417,770	432,454	15,208	10,176	14,895	9,635	7,753	11,497
Beurnevésain . .	239	256,507	220,951	5,500	5,342	9,380	7,025	9,251	15,189



## Vergleichende Uebersicht betreffend die Ortsgutsverwaltung von 1876—1893

Amtsbezirke und Gemeinden	Bevölkerung pro 1. Dez. 1888	Reinvermögen im Ortsgut pro		Einnahmen der laufenden Verwaltung			Ausgaben der laufenden Verwaltung		
		1880	1890	1876	1885	1893	1876	1885	1893
		Fr.	Fr.	Fr.	Fr.	Fr.	Fr.	Fr.	Fr.
Boncourt . . .	864	379,791	458,423	37,773	15,644	10,080	11,855	12,989	21,990
Bonfol . . .	1,261	785,237	709,718	23,690	38,814	31,415	49,245	90,492	138,195
Bressaucourt . .	488	681,362	685,656	47,752	23,482	59,953	12,274	24,418	53,817
Buix . . .	502	96,490	443,069	11,112	26,108	36,231	14,170	12,497	18,136
Bure . . .	609	207,221	164,457	7,822	4,861	5,900	10,778	20,477	56,413
Charmoille <sup>1</sup> . .	511	476,333	441,015	24,132	18,131	13,204	40,734	14,882	16,029
Chevenez . . .	901	775,533	765,476	61,722	49,051	66,445	34,819	19,566	36,114
Cœuve . . .	715	778,983	771,854	7,175	16,374	14,516	9,747	15,139	25,039
Cornol . . .	1,140	911,965	939,878	73,320	13,369	41,035	32,318	15,060	47,522
Courchavon . .	336	428,454	387,096	35,810	15,183	19,130	30,636	17,096	27,851
Courgenay . .	1,452	830,117	721,898	25,315	29,228	35,089	54,431	74,756	100,300
Courtedoux . .	715	150,931	420,750	51,858	13,285	22,577	17,239	11,729	16,352
Courtemaiche . .	561	486,355	444,737	11,119	12,182	14,035	17,967	17,251	41,533
Dampfreux . .	316	231,901	216,015	10,310	5,425	4,858	12,756	15,133	39,770
Damvant . . .	321	102,959	96,900	3,787	8,296	5,169	10,693	4,508	5,266
Fahy . . .	561	104,513	237,761	10,554	9,716	10,300	5,267	4,706	6,692
Fontenais . . .	1,115	641,410	569,457	58,797	16,165	24,281	27,571	60,733	163,219
Frégiécourt . .	255	319,117	316,295	47,936	16,829	10,472	22,227	10,469	19,840
Grandfontaine .	455	106,264	124,303	7,516	6,078	4,842	8,593	4,166	5,001
Lugnez . . .	264	207,412	177,474	8,463	3,078	3,127	20,052	5,698	23,678
Miécourt . . .	446	334,792	353,418	20,975	47,003	38,922	19,426	34,660	22,278
Montenol . . .	89	68,487	63,784	2,839	2,270	9,287	3,317	1,660	7,155
Montignez . . .	339	292,778	274,563	11,249	5,046	4,731	13,281	8,034	7,347
Montmelon . . .	216	100,298	103,786	8,901	5,091	29,442	6,307	937	22,054
Ocourt . . .	260	179,631	144,275	11,663	5,423	9,905	19,011	57,251	76,269
Pleujouse . . .	151	99,613	84,488	3,890	2,081	2,704	5,268	4,926	4,760
Porrentruy . . .	6,448	102,633	128,643	62,260	275,073	559,358	63,124	247,959	559,358
Reclère . . .	348	107,352	105,819	7,710	5,328	6,487	6,594	6,338	7,012
Roche d'or . . .	110	18,866	37,988	1,325	1,291	1,614	1,549	3,125	3,033
Rocourt . . .	244	128,867	101,348	3,093	2,893	2,417	4,374	6,375	7,229
Seleute . . .	112	154,682	103,496	14,129	5,218	5,581	7,046	5,082	22,053
St-Ursanne . . .	761	594,831	504,764	64,421	109,783	32,566	128,100	248,985	184,820
Vendelincourt .	754	583,848	586,005	22,034	14,573	17,347	25,314	14,780	20,509
<b>Total</b>	<b>25,419</b>	<b>12,864,999</b>	<b>13,040,617</b>	<b>865,923</b>	<b>864,506</b>	<b>1,204,871</b>	<b>793,053</b>	<b>1,138,166</b>	<b>1,866,562</b>

**Anmerkung:** Sämtliche Gemeinden des Amtsbezirks Pruntrut sind sogenannte gemischte Gemeinden; es ist dies der einzige Amtsbezirk, in welchem es s. Z. gelang, die Einwohner- und Bürgergemeinden samt und sonders im Sinne von § 69 des Gemeindegesetzes zu einheitlicher Verwaltung zu verschmelzen; daher rühren auch die ansehnlichen Gemeindegüter (Reinvermögen) zu örtlichen Zwecken.

<b>Saanen.</b>									
Gsteig . . .	768	11,265	15,055	6,808	8,253	11,300	4,661	4,973	10,888
Lauenen . . .	601	74,477	63,110	4,993	8,365	9,013	4,081	3,765	3,262
Saanen . . .	3,732	11,564	32,203	28,172	33,071	31,189	27,118	27,454	37,480
<b>Total</b>	<b>5,101</b>	<b>97,306</b>	<b>110,368</b>	<b>39,973</b>	<b>49,689</b>	<b>51,502</b>	<b>35,860</b>	<b>36,192</b>	<b>51,630</b>

## Vergleichende Uebersicht betreffend die Ortsgutsverwaltung von 1876—1893

Amtsbezirke und Gemeinden	Bevöl- kerung pro 1. Dez. 1888	Reinvermögen im Ortsgut pro		Einnahmen der laufenden Verwaltung			Ausgaben der laufenden Verwaltung		
		1880	1890	1876	1885	1893	1876	1885	1893
		Fr.	Fr.	Fr.	Fr.	Fr.	Fr.	Fr.	Fr.
<b>Schwarzenburg.</b>									
Albligen . . .	692	11,730	7,347	16,643	4,206	16,659	23,169	8,845	9,647
Guggisberg . .	2,802	13,396	27,889	16,929	26,288	44,283	17,221	21,518	35,531
Rüschegg . . .	2,399	11,580	6,794	8,406	17,200	25,253	5,056	14,076	26,398
Wahlern . . .	5,130	12,362	22,088	7,778	16,653	29,756 <sup>1</sup>	5,694	9,175	15,445 <sup>1</sup>
<b>Total</b>	<b>11,023</b>	<b>49,068</b>	<b>64,117</b>	<b>49,756</b>	<b>64,347</b>	<b>115,951</b>	<b>51,140</b>	<b>53,614</b>	<b>87,021</b>
<sup>1</sup> Mit vier Ortsgemeinden.									
<b>Seftigen.</b>									
Belp . . . . .	2,112	25,736	2,900	26,347	20,811	26,418	27,100	20,855	27,049
Belpberg . . .	442	— 6,638	— 11,003	3,749	6,295	7,053	3,575	5,393	4,637
Burgistein . .	1,050	14,849	15,402	11,297	15,530	12,570	7,272	9,933	7,584
Englisberg . .	253	1,823	4,023	2,119	3,462	3,319	2,000	1,751	2,313
Gelterfingen .	244	889	3,520	785	3,355	3,130	614	3,521	4,275
Gerzensee . .	781	18,083	— 6,460	8,312	9,106	11,798	6,195	8,632	10,123
Gurzelen . . .	580	1,649	2,008	3,696	6,766	5,977	2,481	2,323	4,374
Jaberg . . . .	211	810	100	813	1,552	1,229	1,050	1,386	876
Kaufdorf . . .	271	900	10,543	708	2,544	3,643	1,104	2,791	5,864
Kehrsatz . . .	491	87	1,219	4,906	9,880	13,333	5,154	5,491	7,690
Kienersrütti .	62	5,189	— 46	727	877	1,052	1,530	1,455	765
Kirchdorf . . .	639	2,144	4,464	13,249	8,499	9,238	6,759	8,956	7,695
Kirchenthurnen	286	4,779	12,689	1,975	4,375	4,495	1,583	3,396	2,486
Lohnstorf . . .	178	3,246	4,246	1,173	3,292	2,814	1,255	1,174	1,413
Mühledorf . .	250	460	1,404	2,018	4,156	2,125	1,930	2,559	1,816
Mühlethurnen .	660	22,120	22,295	4,260	5,623	6,331	3,166	4,101	4,324
Niedermuhlern	717	7,149	7,465	4,030	6,044	4,404	3,207	4,807	4,591
Noflen . . . .	214	3,344	— 6	1,199	1,458	1,539	1,112	1,115	1,330
Riggisberg . .	1,697	8,662	8,507	3,825	8,886	8,282	3,424	6,511	5,688
Rüeggisberg .	2,919	10,543	11,115	4,839	10,657	9,188	3,130	4,882	7,210
Rümligen . . .	372	619	1,421	2,570	3,626	5,323	2,933	2,735	3,651
Rüthi . . . . .	570	2,037	3,860	6,129	6,841	7,851	4,871	5,047	5,526
Seftigen . . . .	599	11,299	15,019	6,156	12,078	5,014	5,504	6,004	7,060
Toffen . . . . .	629	140	— 2,149	2,840	5,751	6,898	2,117	5,429	5,845
Uttigen . . . .	340	5,820	2,207	2,691	2,857	2,983	6,640	5,716	2,514
Wattenwyl . .	2,096	9,636	11,266	13,097	23,217	23,186	9,933	13,247	16,694
Zimmerwald . .	754	11,520	9,205	7,051	5,913	5,849	4,102	10,655	5,407
<b>Total</b>	<b>19,417</b>	<b>166,935</b>	<b>135,216</b>	<b>140,564</b>	<b>193,451</b>	<b>195,042</b>	<b>119,741</b>	<b>149,865</b>	<b>158,800</b>

## Vergleichende Uebersicht betreffend die Ortsgutsverwaltung von 1876—1893

Amtsbezirke und Gemeinden	Bevöl- kerung pro 1. Dez. 1888	Reinvermögen		Einnahmen			Ausgaben		
		im Ortsgut pro		der laufenden Verwaltung			der laufenden Verwaltung		
		1880	1890	1876	1885	1893	1876	1885	1893
<b>Signau.</b>		Fr.	Fr.	Fr.	Fr.	Fr.	Fr.	Fr.	Fr.
Eggiwyl . . .	3,215	— 2,412	118	23,248	36,976	42,409	22,248	29,365	32,402
Langnau . . .	7,285	86,064	110,355	73,541	127,807	136,325	71,427	116,093	121,502
Lauperswyl . .	2,737	— 2,430	8,227	26,969	22,393	22,720	31,292	20,782	21,095
Röthenbach . .	1,526	5,084	5,709	12,664	12,500	15,270	11,584	14,105	13,919
Rüderswyl . . .	2,631	13,079	12,559	27,755	23,290	23,883	22,646	25,612	23,978
Schangnau . . .	960	950	1,200	5,813	6,929	7,619	5,296	6,375	7,113
Signau . . . .	2,844	— 11,158	829	22,700	32,059	29,447	19,851	28,917	27,269
Trub . . . . .	2,567	47,005	46,473	51,237	44,817	26,372	58,875	32,411	31,837
Trubschachen .	748	3,412	908	7,128	8,801	8,208	6,989	7,786	8,727
<b>Total</b>	<b>24,813</b>	<b>133,594</b>	<b>186,377</b>	<b>251,055</b>	<b>315,572</b>	<b>312,253</b>	<b>250,208</b>	<b>281,446</b>	<b>287,842</b>
<b>Simmenthal, Nieder-</b>									
Därstetten . . .	942	4,971	7,813	6,628	9,575	11,092	7,726	5,896	7,678
Diemtigen . . .	1,993	4,300	14,045	8,262	12,466	15,121	8,993	12,795	13,828
Erlenbach . . .	1,386	— 857	1,322	?	13,069	13,899	?	8,515	8,246
Oberwyl . . . .	1,201	12,296	14,699	6,071	9,889	11,674	6,655	8,061	8,322
Reutigen . . . .	767	44,500	45,457	4,945	4,993	7,570	4,819	5,155	5,287
Spiez . . . . .	2,045	13,674	30,066	8,895	17,386	17,488	8,394	14,462	19,583
Stocken, Nieder-	223	6,047	7,846	3,586	3,879	4,291	1,268	1,321	1,736
Stocken, Ober-	192	6,738	10,063	1,431	1,181	1,237	1,464	6,796	6,920
Wimmis . . . .	1,242	19,551	22,294	9,564	13,078	13,151	11,058	10,727	13,651
<b>Total</b>	<b>9,991</b>	<b>111,220</b>	<b>153,603</b>	<b>(49,382)</b>	<b>85,516</b>	<b>95,523</b>	<b>50,377</b>	<b>73,728</b>	<b>85,251</b>
<b>Simmenthal, Ober-</b>									
Boltigen . . . .	1,906	5,074	9,371	1,267	5,336	4,464	3,822	2,763	7,415
Lenk . . . . .	2,001	24,277	33,107	5,183	21,334	7,332	4,793	19,029	21,791
St. Stephan . .	1,420	35,673	37,302	2,618	2,266	4,777	3,103	6,378	6,581
Zweisimmen . .	1,951	12,500	16,085	3,285	8,333	4,681	3,283	7,410	4,321
<b>Total</b>	<b>7,278</b>	<b>77,524</b>	<b>95,864</b>	<b>12,353</b>	<b>37,269</b>	<b>21,254</b>	<b>15,001</b>	<b>35,580</b>	<b>40,114</b>
<b>Thun.</b>									
Amsoldingen . .	509	24,705	27,737	3,958	8,397	13,361	3,386	5,816	9,123
Blumenstein . .	858	35,181	14,206	2,849	7,834	6,956	3,524	8,473	5,771
Buchholterberg	1,618	— 13,106	— 245	17,324	16,081	14,152	14,443	10,007	11,807
Eriz . . . . .	639	51,187	49,162	2,375	8,416	7,843	2,558	4,348	4,571
Fahrni . . . . .	697	4,370	6,159	3,403	7,265	4,741	2,504	6,335	3,421
Forst . . . . .	298	1,146	1,355	1,261	2,115	2,489	1,210	1,472	2,359
Goldiwyl . . . .	980	— 31,626	— 16,707	17,378	16,783	27,281	8,212	9,870	23,641
Heiligenschwendi	595	5,308	3,198	3,058	2,333	4,708	1,664	1,465	2,101

Vergleichende Uebersicht betreffend die Ortsgutsverwaltung von 1876—1893

Amtsbezirke und Gemeinden	Bevölkerung pro 1. Dez. 1888	Reinvermögen im Ortsgut pro		Einnahmen der laufenden Verwaltung			Ausgaben der laufenden Verwaltung		
		1880	1890	1876	1885	1893	1876	1885	1893
		Fr.	Fr.	Fr.	Fr.	Fr.	Fr.	Fr.	Fr.
Heimberg . . .	1,113	4,150	4,150	4,701	5,871	6,960	5,012	6,118	8,491
Hilterfingen . .	641	28,890	34,049	15,941	26,190	25,109	14,024	20,528	21,436
Höfen . . .	366	806	1,267	1,265	2,531	4,563	1,714	1,986	3,510
Homburg . . .	482	2,608	5,525	5,464	6,077	5,743	4,938	5,289	5,212
Horrenbach u. Buchen . . .	363	— 8,343	1,020	4,410	4,573	7,142	4,567	3,129	4,090
Längenbühl . . .	241	8,112	8,633	2,104	1,867	3,694	1,766	1,483	2,508
Langenegg, Ober- Langenegg, Unter- Oberhofen . . .	783	82,997	69,943	12,309	17,064	17,311	38,320	19,720	16,080
Pohlern . . .	244	6,920	6,920	1,441	1,782	2,517	1,272	1,183	1,574
Schwendibach . griswyl . . .	3,037	540,110	536,464	?	54,289	117,123	?	53,610	91,523
Seffisburg . . .	3,880	94,468	457,250	21,577	42,417	53,390	26,703	40,113	47,297
Strättligen . . .	2,006	52,880	56,050	12,481	17,492	22,250	13,369	15,217	21,757
Teuffenthal . . .	221	850	2,210	1,768	1,981	3,825	1,722	1,683	3,213
Thierachern . . .	790	16,995	20,033	9,172	7,188	16,125	9,068	6,237	10,251
Thun . . .	5,300	568,314	475,467	192,888	196,076	161,788	183,106	186,330	174,739
Uebeschi . . .	468	8,475	8,475	1,388	4,633	3,085	1,205	3,439	3,100
Uetendorf . . .	1,678	29,482	29,397	5,646	10,792	17,762	5,580	8,506	15,340
Wachsendorn . . .	354	— 21,432	— 18,832	3,536	4,395	5,823	6,799	3,645	3,942
Zwieselberg . . .	204	2,405	2,619	792	802	1,621	902	654	1,107
<b>Total</b>	<b>30,198</b>	<b>1,641,506</b>	<b>2,095,125</b>	<b>(358,050)</b>	<b>475,115</b>	<b>571,558</b>	<b>364,228</b>	<b>436,836</b>	<b>507,853</b>
<b>Trachselwald.</b>									
Affoltern . . .	1,050	14,592	— 2,419	5,690	9,786	11,270	5,376	9,051	11,052
Dürrenroth . . .	1,429	6,645	15,385	12,744	14,584	22,738	7,570	11,836	22,391
Eriswyl . . .	2,045	3,400	— 3,100	10,140	13,285	20,609	8,623	12,849	18,374
Huttwyl . . .	3,575	146,316	33,877	33,450	32,596	62,385	30,610	25,055	49,552
Lützelflüh . . .	3,413	43,690	80,370	16,403	26,709	40,745	18,146	26,623	31,211
Rüegsau . . .	2,440	23,415	46,258	16,739	20,441	22,142	11,894	16,636	19,205
Sumiswald . . .	5,730	78,396	156,498	51,529	57,006	208,398	46,142	52,375	201,990
Trachselwald . . .	1,554	8,904	15,557	12,497	12,586	26,131	10,397	10,690	23,492
Walterswyl . . .	827	2,450	502	542	3,188	3,744	652	2,402	2,717
Wyssachen- graben . . .	1,954	26,242	7,922	9,118	14,028	19,363	5,845	10,323	17,005
<b>Total</b>	<b>24,017</b>	<b>354,050</b>	<b>350,850</b>	<b>168,852</b>	<b>204,209</b>	<b>437,525</b>	<b>145,255</b>	<b>177,840</b>	<b>396,989</b>

Vergleichende Uebersicht betreffend die Ortsgutsverwaltung von 1876—1893

Amtsbezirke und Gemeinden	Bevölkerung pro 1. Dez. 1888	Reinvermögen im Ortsgut pro		Einnahmen der laufenden Verwaltung			Ausgaben der laufenden Verwaltung		
		1880	1890	1876	1885	1893	1876	1885	1893
		Fr.	Fr.	Fr.	Fr.	Fr.	Fr.	Fr.	Fr.
<b>Wangen.</b>									
Attiswyl . . .	933	9,186	12,441	8,388	12,417	14,629	7,681	9,506	9,875
Berken . . .	63	120	220	665	1,624	1,545	412	945	1,163
Bettenhausen .	417	205	975	3,657	6,124	6,660	3,286	4,561	4,746
Bipp, Nieder- .	2,116	36,613	39,283	6,616	12,053	13,698	6,027	8,599	11,241
Bipp, Ober- . .	879	2,591	— 1,667	6,543	10,063	11,010	9,214	9,110	10,228
Bollodingen . .	240	3,551	3,551	2,745	2,649	2,597	2,245	2,097	2,997
Farneren . . .	248	1,394	1,457	1,561	1,527	2,484	1,485	1,571	2,247
Graben . . . .	304	6,012	204	2,386	5,137	5,879	2,198	4,017	4,943
Heimenhausen	413	12,392	21,840	4,571	8,635	9,533	5,422	4,354	7,914
Hermiswyl . . .	139	4,453	4,321	1,707	1,455	1,906	1,548	1,468	1,687
Herzogen- buchsee . . . .	2,292	14,760	26,652	32,294	28,478	39,380	20,620	26,429	27,756
Inkwyl . . . .	464	— 502	993	4,345	6,157	5,753	4,179	6,309	4,241
Ochlenberg . .	1,017	7,200	7,200	3,344	26,458	6,173	3,324	25,827	6,858
Oenz, Nieder- .	466	2,762	3,616	3,049	4,656	4,207	2,930	4,069	3,849
Oenz, Ober- . .	319	3,572	7,018	3,044	5,011	2,877	2,836	4,302	3,841
Röthenbach . .	348	8,068	8,460	3,810	4,745	3,941	3,700	3,618	3,362
Rumisberg . . .	440	1,524	7,667	1,832	3,103	7,637	2,012	3,285	7,477
Seeberg . . . .	1,802	24,768	28,580	11,379	21,523	19,969 <sup>1</sup>	11,756	16,994	14,520 <sup>1</sup>
Thörigen . . .	738	— 1,030	— 205	8,181	7,124	6,403	12,962	7,115	8,040
Walliswyl bei Niederbipp . .	214	2,500	2,417	1,570	2,217	2,779	1,173	1,448	1,739
Walliswyl bei Wangen . . . .	529	65	188	4,236	5,197	5,169	3,784	5,284	5,303
Wangen . . . .	1,142	14,559	10,351	14,815	15,351	28,063	14,618	14,853	25,291
Wangenried . .	397	748	387	3,605	5,339	5,704	3,821	4,853	5,649
Wanzwyl . . . .	143	2,430	2,521	1,466	1,330	1,901	1,263	1,162	1,457
Wiedlisbach . .	907	22,161	24,548	10,747	13,939	18,909	8,826	10,690	17,171
Wolfisberg . . .	207	15,321	15,321	5,098	677	907	4,579	830	826
<b>Total</b>	<b>17,177</b>	<b>197,223</b>	<b>228,342</b>	<b>161,365</b>	<b>213,009</b>	<b>229,713</b>	<b>151,864</b>	<b>181,296</b>	<b>194,421</b>

<sup>1</sup> Inklusive fünf Ortsgemeinden.

## Vergleichende Uebersicht betreffend die Ortsgutsverwaltung von 1876—1893

Amtsbezirke und Landesteile	Bevöl- kerung pro 1. Dez. 1888	Reinvermögen		Einnahmen			Ausgaben		
		im Ortsgut pro		der laufenden Verwaltung			der laufenden Verwaltung		
		1880	1890	1876	1885	1893	1876	1885	1893
		Fr.	Fr.	Fr.	Fr.	Fr.	Fr.	Fr.	Fr.
Oberhasle . . .	7,160	108,744	104,108	41,966	59,295	90,600	37,976	58,446	133,562
Interlaken . . .	24,120	1,181,005	1,107,940	281,668	459,263	442,929	245,451	303,440	390,690
Frutigen . . .	10,801	237,194	224,378	55,512	82,778	84,443	95,220	76,692	93,219
Saanen . . .	5,101	97,306	110,368	39,973	49,689	51,502	35,860	36,192	51,630
Obersimmenthal	7,278	77,524	95,864	12,353	37,269	21,254	15,001	35,580	40,114
Niedersimmenthal	9,991	111,220	153,603	(49,382)	85,516	95,523	50,377	73,728	85,251
Thun . . . . .	30,198	1,641,506	2,095,125	(358,050)	475,115	571,558	364,228	436,836	507,853
<b>Oberland</b>	<b>94,649</b>	<b>3,454,499</b>	<b>3,891,386</b>	<b>838,904</b>	<b>1,248,925</b>	<b>1,357,809</b>	<b>844,113</b>	<b>1,020,914</b>	<b>1,302,319</b>
Signau . . . . .	24,813	133,594	186,377	251,055	315,572	312,253	250,208	281,446	287,842
Trachselwald . .	24,017	354,050	350,850	168,852	204,209	437,525	145,255	177,840	396,989
<b>Emmenthal</b>	<b>48,830</b>	<b>487,644</b>	<b>537,227</b>	<b>419,907</b>	<b>519,781</b>	<b>749,778</b>	<b>395,463</b>	<b>459,286</b>	<b>684,831</b>
Konolfingen . . .	25,783	185,515	166,895	166,156	282,248	306,059	147,709	255,163	269,555
Seftigen . . . . .	19,417	166,935	135,216	140,564	193,451	195,042	119,741	149,865	158,800
Schwarzenburg	11,023	49,068	64,117	49,756	64,347	115,951	51,140	53,614	87,021
Laupen . . . . .	8,958	53,201	142,416	83,902	131,072	149,392	75,577	113,243	99,892
Bern . . . . .	71,697	5,096,477	6,770,474	1,446,703	1,862,338	3,796,364	1,407,405	1,733,944	3,455,239
Fraubrunnen . . .	12,973	639,760	586,171	155,575	178,976	217,665	124,570	158,491	191,375
Burgdorf . . . . .	29,498	1,200,706	1,361,035	342,877	514,597	545,364	259,686	455,830	475,759
<b>Mittelland</b>	<b>179,349</b>	<b>7,391,662</b>	<b>9,226,324</b>	<b>2,385,533</b>	<b>3,227,029</b>	<b>5,325,837</b>	<b>2,185,828</b>	<b>2,920,150</b>	<b>4,737,641</b>
Aarwangen . . . .	26,757	476,298	643,884	171,576	202,826	251,964	171,182	177,485	230,532
Wangen . . . . .	17,177	197,223	228,342	151,654	213,009	229,713	141,901	181,296	194,421
<b>Oberaargau</b>	<b>43,934</b>	<b>673,521</b>	<b>872,226</b>	<b>323,230</b>	<b>415,835</b>	<b>481,677</b>	<b>313,083</b>	<b>358,781</b>	<b>424,953</b>
Büren . . . . .	9,712	935,694	993,255	93,454	123,750	175,538	103,094	139,526	212,193
Biel . . . . .	18,493	788,208	— 397,225	597,198	586,488	865,401	573,437	550,180	836,079
Nidau . . . . .	14,892	759,268	711,114	185,226	287,149	249,187	192,937	281,767	252,080
Aarberg . . . . .	16,788	886,345	797,310	121,110	134,887	225,560	93,704	115,886	168,505
Erlach . . . . .	6,534	2,146,278	2,289,246	(74,110)	176,641	198,661	(65,378)	138,849	139,722
<b>Seeland</b>	<b>66,419</b>	<b>5,515,793</b>	<b>4,393,700</b>	<b>1,071,098</b>	<b>1,308,915</b>	<b>1,714,347</b>	<b>1,028,550</b>	<b>1,226,208</b>	<b>1,608,579</b>
Neuenstadt . . . .	4,473	399,106	426,988	56,698	66,365	114,509	62,052	66,118	114,509
Courtelary . . . .	27,003	2,054,053	1,836,998	419,487	523,092	552,724	421,948	495,602	517,806
Münster . . . . .	15,933	1,985,609	900,638	317,606	314,236	343,521	277,710	318,746	321,302
Freibergen . . . .	10,750	4,221,660	4,408,078	(142,311)	280,584	417,742	(140,808)	286,819	368,405
Pruntrut . . . . .	25,419	12,864,999	13,040,617	865,923	864,506	1,204,871	793,053	1,138,166	1,866,562
Delsberg . . . . .	13,935	884,639	842,667	152,878	137,771	166,396	296,615	130,131	172,191
Laufen . . . . .	5,985	1,737,154	1,444,880	—	80,281	131,505	—	81,441	132,002
<b>Jura</b>	<b>103,498</b>	<b>24,147,220</b>	<b>22,900,866</b>	<b>1,954,903</b>	<b>2,266,835</b>	<b>2,931,268</b>	<b>1,992,186</b>	<b>2,517,023</b>	<b>3,492,777</b>
<b>Kanton</b>	<b>536,679</b>	<b>41,670,339</b>	<b>41,821,729</b>	<b>6,993,577</b>	<b>8,987,320</b>	<b>12,560,716</b>	<b>6,759,223</b>	<b>8,502,362</b>	<b>12,251,100</b>

