

**Zeitschrift:** Schauplatz Spitex : Zeitschrift der kantonalen Spitex Verbände Zürich, Aargau, Glarus, Graubünden, Luzern, Schaffhausen, St. Gallen, Thurgau

**Herausgeber:** Spitex Verband Kanton Zürich

**Band:** - (2000)

**Heft:** 4

**Rubrik:** Schauplatz aktuell : St.Gallen

### **Nutzungsbedingungen**

Die ETH-Bibliothek ist die Anbieterin der digitalisierten Zeitschriften auf E-Periodica. Sie besitzt keine Urheberrechte an den Zeitschriften und ist nicht verantwortlich für deren Inhalte. Die Rechte liegen in der Regel bei den Herausgebern beziehungsweise den externen Rechteinhabern. Das Veröffentlichen von Bildern in Print- und Online-Publikationen sowie auf Social Media-Kanälen oder Webseiten ist nur mit vorheriger Genehmigung der Rechteinhaber erlaubt. [Mehr erfahren](#)

### **Conditions d'utilisation**

L'ETH Library est le fournisseur des revues numérisées. Elle ne détient aucun droit d'auteur sur les revues et n'est pas responsable de leur contenu. En règle générale, les droits sont détenus par les éditeurs ou les détenteurs de droits externes. La reproduction d'images dans des publications imprimées ou en ligne ainsi que sur des canaux de médias sociaux ou des sites web n'est autorisée qu'avec l'accord préalable des détenteurs des droits. [En savoir plus](#)

### **Terms of use**

The ETH Library is the provider of the digitised journals. It does not own any copyrights to the journals and is not responsible for their content. The rights usually lie with the publishers or the external rights holders. Publishing images in print and online publications, as well as on social media channels or websites, is only permitted with the prior consent of the rights holders. [Find out more](#)

**Download PDF:** 12.02.2026

**ETH-Bibliothek Zürich, E-Periodica, <https://www.e-periodica.ch>**

## Statistik 1999 Kanton St. Gallen

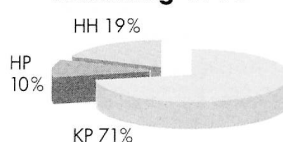
Die Statistikergebnisse von 1999 zeigen deutlich, dass die Tarifveränderungen Verschiebungen bewirkt haben. Gesamthaft wurden mehr KlientInnen (+231) betreut, mehr Stunden (+ 25 578) gearbeitet und weniger (- Fr. 13 912) eingenommen. Die Krankenpflege sowie die Hauspflege konnten trotzdem ihre Erträge steigern (+ Fr. 82 761 und + Fr. 126 813). Die Differenzierung in einen einfachen und komplexen Tarif hat bei allen Diensten zu einem Minderertrag geführt, lediglich die Haushilfe konnte nicht mit den anderen Erträgen ausgleichen und weist gesamthaft einen Minderertrag von Fr. 223 486 aus.

### Statistik 1999 Spitex Kanton St. Gallen


#### Pflichtleistungen in Stunden

	1998	1999	Differenz
KP	164 105	169 004	4 899
HP	21 771	28 829	7 058
HH	42 525	56 146	13 621
Total	228 401	253 979	25 578

#### Verteilung 1998



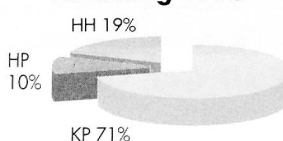
#### Verteilung 1999



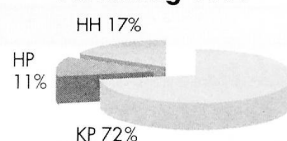
#### Pflichtleistungen in Franken

	1998	1999	Differenz
KP	8 533 506	8 616 267	82 761
HP	1 132 092	1 258 905	126 813
HH	2 211 300	1 987 814	-223 486
Total	11 876 898	11 862 986	-13 912

#### Verteilung 1998




#### Verteilung 1999




#### Nichtpflichtleistungen in Franken

	1998	1999	Differenz
KP	441 331	285 075	-156 256
HP	1 839 437	1 682 175	-156 687
HH	6 744 316	5 817 840	-926 476
Total	9 025 084	7 785 665	-1 239 419

#### Verteilung 1998




#### Verteilung 1999



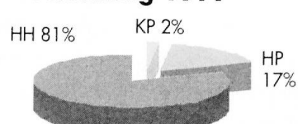
#### Nichtpflichtleistungen in Stunden

	1998	1999	Differenz
KP	2 965	6 511	3 546
HP	86 209	71 395	-14 815
HH	324 078	331 075	6 997
Total	413 252	408 981	-4 271

#### Verteilung 1998



#### Verteilung 1999



Die Bundesstatistik (BSV) haben wir ebenfalls erfasst, die Auswertung werden wir im Herbst publizieren. An dieser Stelle «herzliches Dankeschön» an alle welche die umfangreichen Unterlagen rechtzeitig und komplett geschickt haben.

JU

#### Legende:

- KP = Krankenpflege
- HP = Hauspflege
- HH = Haushilfe
- NP = Nichtpflichtleistungen der Krankenversicherer (Hauswirtschaftliche und betreuende Aufgaben)
- PL = Pflichtleistungen der Krankenversicherer