

**Zeitschrift:** Q : das vierteljährliche Magazin des Schweizer Monat  
**Herausgeber:** Schweizer Monat  
**Band:** 104 (2024)  
**Heft:** 1113

**Artikel:** Wie tolerant ist die Schweiz?  
**Autor:** Seaman, Andrea  
**DOI:** <https://doi.org/10.5169/seals-1074702>

### **Nutzungsbedingungen**

Die ETH-Bibliothek ist die Anbieterin der digitalisierten Zeitschriften auf E-Periodica. Sie besitzt keine Urheberrechte an den Zeitschriften und ist nicht verantwortlich für deren Inhalte. Die Rechte liegen in der Regel bei den Herausgebern beziehungsweise den externen Rechteinhabern. Das Veröffentlichen von Bildern in Print- und Online-Publikationen sowie auf Social Media-Kanälen oder Webseiten ist nur mit vorheriger Genehmigung der Rechteinhaber erlaubt. [Mehr erfahren](#)

### **Conditions d'utilisation**

L'ETH Library est le fournisseur des revues numérisées. Elle ne détient aucun droit d'auteur sur les revues et n'est pas responsable de leur contenu. En règle générale, les droits sont détenus par les éditeurs ou les détenteurs de droits externes. La reproduction d'images dans des publications imprimées ou en ligne ainsi que sur des canaux de médias sociaux ou des sites web n'est autorisée qu'avec l'accord préalable des détenteurs des droits. [En savoir plus](#)

### **Terms of use**

The ETH Library is the provider of the digitised journals. It does not own any copyrights to the journals and is not responsible for their content. The rights usually lie with the publishers or the external rights holders. Publishing images in print and online publications, as well as on social media channels or websites, is only permitted with the prior consent of the rights holders. [Find out more](#)

**Download PDF:** 17.04.2026

**ETH-Bibliothek Zürich, E-Periodica, <https://www.e-periodica.ch>**

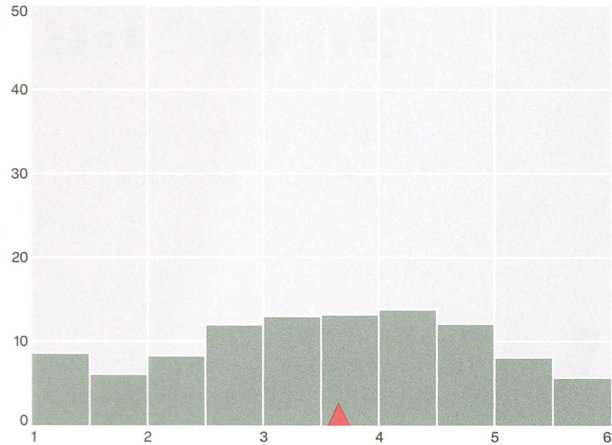
# Wie tolerant ist die Schweiz?

Juden und Muslime stehen in der Schweiz relativ vielen Vorurteilen gegenüber, während Schwarze weniger damit zu kämpfen haben. Eine grafische Übersicht zeigt, welche Einstellungen Schweizerinnen und Schweizer gegenüber bestimmten Gruppen haben und wer sich am häufigsten diskriminiert fühlt.

von **Andrea Seaman**

Anteil der Bevölkerung, der mit negativen Stereotypen zu jüdischen Personen kaum einverstanden (1) bzw. völlig einverstanden (6) ist. Das rote Dreieck markiert den Durchschnitt.

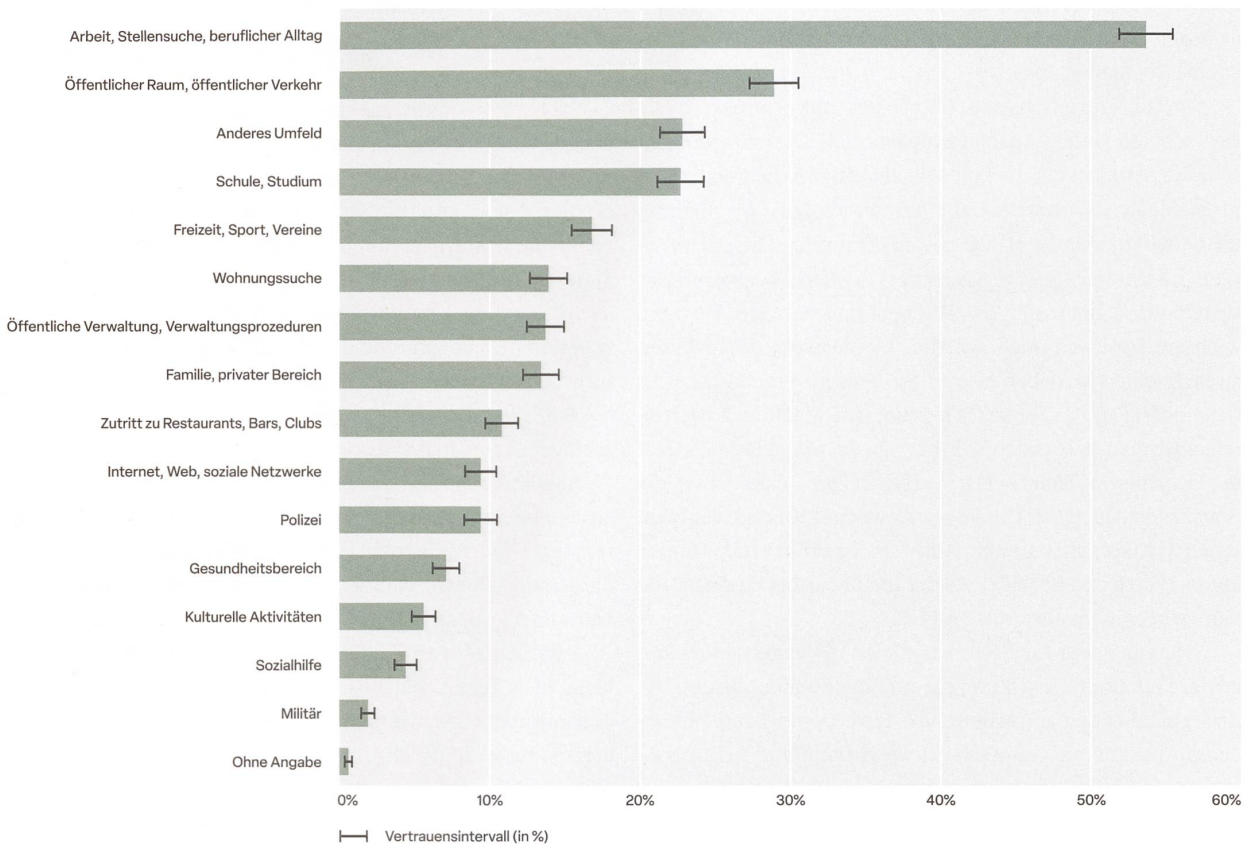
39% der Bevölkerung stimmen negativen Stereotypen zu jüdischen Personen stark zu.



Quelle: Zusammenleben in der Schweiz (Vertiefte Analyse der Ergebnisse 2016–2020). BFS.

## Anteil der Bevölkerung, der sich in der Schweiz als Opfer der Diskriminierung empfindet.

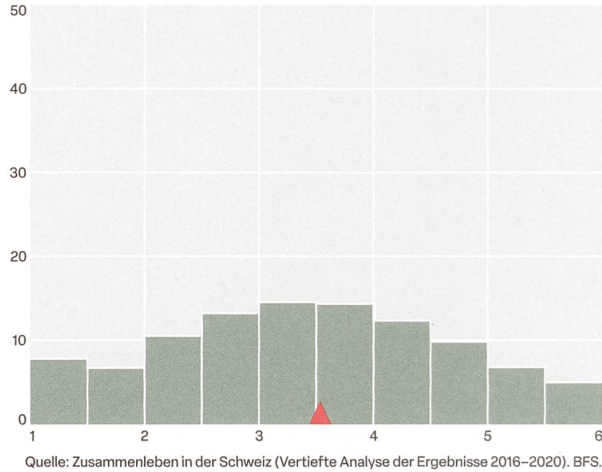
Nach Umfeld, in dem die empfundene Diskriminierung stattfand.



Quelle: Erhebung zum Zusammenleben in der Schweiz (ZidS) 2022; BFS.

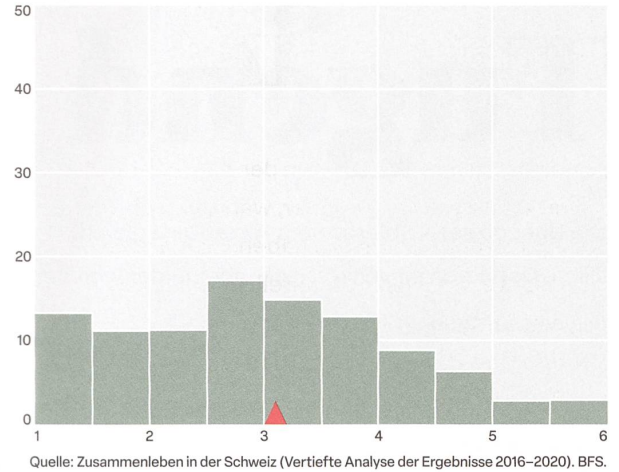
**Anteil der Bevölkerung, der mit negativen Stereotypen zu muslimischen Personen kaum einverstanden (1) bzw. völlig einverstanden (6) ist.**

34% der Bevölkerung sind mit negativen Stereotypen zu Muslimen stark einverstanden. Die Studie erklärt, dass die Bevölkerung sich überwiegend am Islam als Religion stört statt an Muslimen als Personen.



**Anteil der Bevölkerung, der mit negativen Stereotypen zu schwarzen Personen kaum einverstanden (1) bzw. völlig einverstanden (6) ist.**

Nur 20% der Bevölkerung sind mit negativen Stereotypen zu schwarzen Personen stark einverstanden. Mehr Menschen stimmen negativen Stereotypen zu Juden oder Muslimen zu als gegenüber schwarzen Personen.



**Persönliche Diskriminierungserfahrung: Anteil der Bevölkerung, der Opfer von Diskriminierung wurde.**

Nach Grund.

