

Zeitschrift: Der Traktor und die Landmaschine : schweizerische landtechnische Zeitschrift

Herausgeber: Schweizerischer Verband für Landtechnik

Band: 18 (1956)

Heft: 1

Rubrik: Bremsbeläge

Nutzungsbedingungen

Die ETH-Bibliothek ist die Anbieterin der digitalisierten Zeitschriften auf E-Periodica. Sie besitzt keine Urheberrechte an den Zeitschriften und ist nicht verantwortlich für deren Inhalte. Die Rechte liegen in der Regel bei den Herausgebern beziehungsweise den externen Rechteinhabern. Das Veröffentlichen von Bildern in Print- und Online-Publikationen sowie auf Social Media-Kanälen oder Webseiten ist nur mit vorheriger Genehmigung der Rechteinhaber erlaubt. [Mehr erfahren](#)

Conditions d'utilisation

L'ETH Library est le fournisseur des revues numérisées. Elle ne détient aucun droit d'auteur sur les revues et n'est pas responsable de leur contenu. En règle générale, les droits sont détenus par les éditeurs ou les détenteurs de droits externes. La reproduction d'images dans des publications imprimées ou en ligne ainsi que sur des canaux de médias sociaux ou des sites web n'est autorisée qu'avec l'accord préalable des détenteurs des droits. [En savoir plus](#)

Terms of use

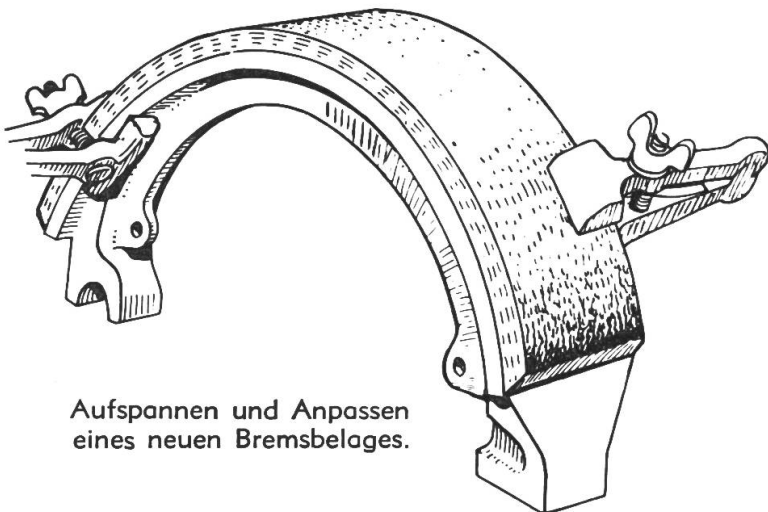
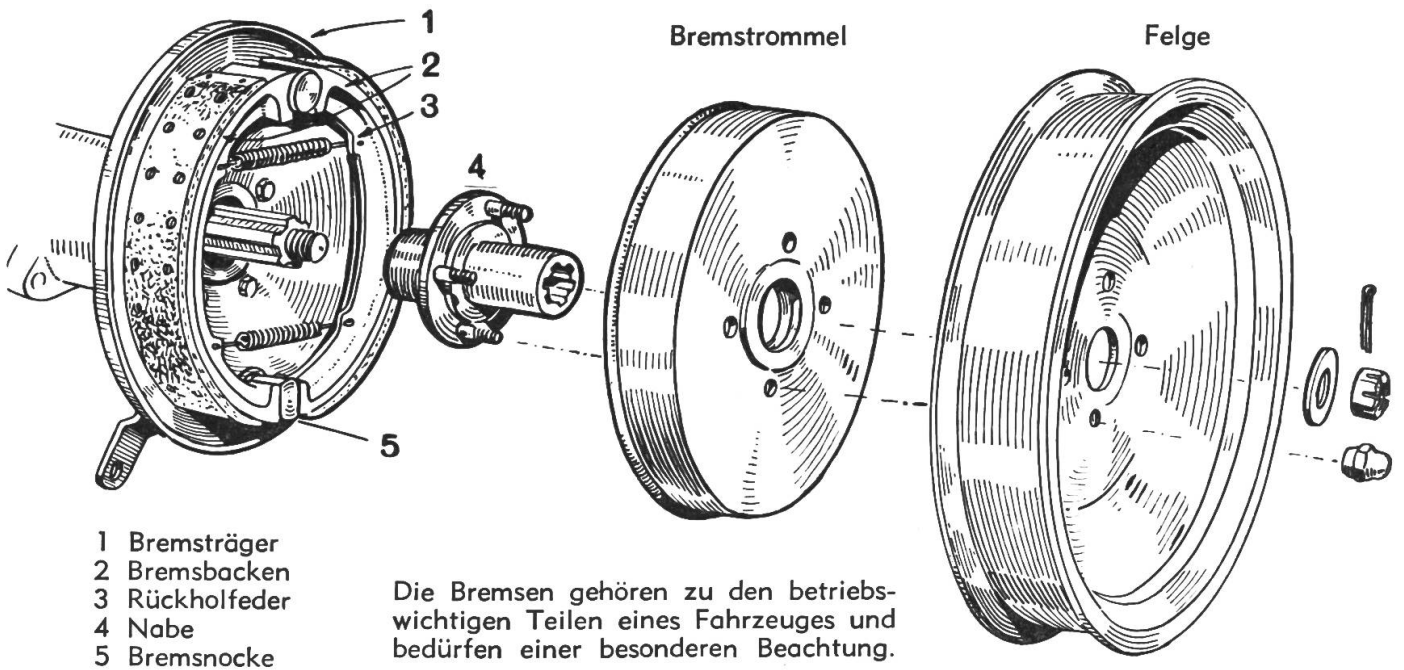
The ETH Library is the provider of the digitised journals. It does not own any copyrights to the journals and is not responsible for their content. The rights usually lie with the publishers or the external rights holders. Publishing images in print and online publications, as well as on social media channels or websites, is only permitted with the prior consent of the rights holders. [Find out more](#)

Download PDF: 10.08.2025

ETH-Bibliothek Zürich, E-Periodica, <https://www.e-periodica.ch>

Bremsbeläge

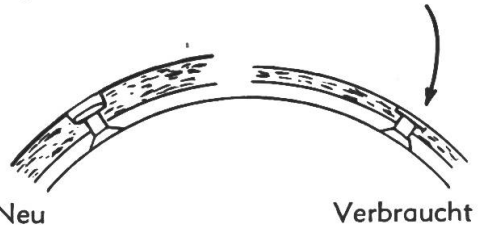
Entwurf: Prof. Rehrl Zeichnung: K. Kluger



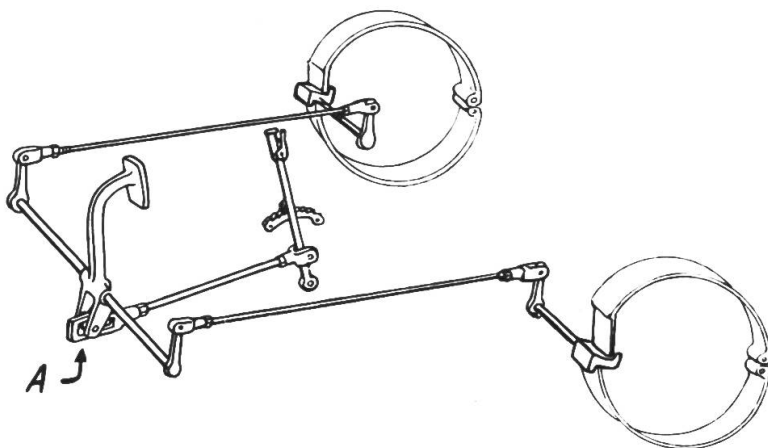
Aufspannen und Anpassen eines neuen Bremsbelages.

Abgenützte, beschädigte oder verölte Bremsbeläge müssen erneuert werden.

Die Bremsbeläge dürfen nicht so weit abgenützt werden, dass die Nietenköpfe an der Bremstrommel schleifen.

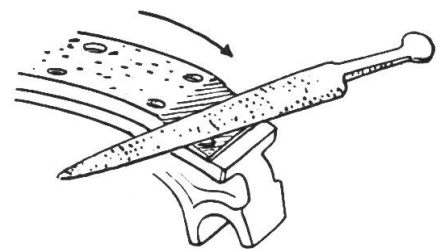


Nur Weichmetall-Nieten, keine Eisennieten verwenden !!



Schema einer Traktor-Bremsanlage. Die Handbremse ist feststellbar. Bei Betätigung des Fußbremspedals wird der Handbremshebel infolge der Schlitzführung bei A nicht mitgenommen.

Zu glatt gewordene Beläge können mit einer groben Feile (Raspel) geraut werden. Die Enden der Beläge werden in gleicher Weise abgeschrägt, um ein Losreißen zu verhindern.



Ungleichmäßig abgenützte **Bremstrommeln** müssen in einer Spezialwerkstätte zentrisch ausgedreht werden.