

Zeitschrift: Der Traktor : schweizerische Zeitschrift für motorisiertes Landmaschinenwesen = Le tracteur : organe suisse pour le matériel de culture mécanique

Herausgeber: Schweizerischer Traktorverband

Band: 17 (1955)

Heft: 4

Rubrik: Keilriemenpflege

Nutzungsbedingungen

Die ETH-Bibliothek ist die Anbieterin der digitalisierten Zeitschriften auf E-Periodica. Sie besitzt keine Urheberrechte an den Zeitschriften und ist nicht verantwortlich für deren Inhalte. Die Rechte liegen in der Regel bei den Herausgebern beziehungsweise den externen Rechteinhabern. Das Veröffentlichen von Bildern in Print- und Online-Publikationen sowie auf Social Media-Kanälen oder Webseiten ist nur mit vorheriger Genehmigung der Rechteinhaber erlaubt. [Mehr erfahren](#)

Conditions d'utilisation

L'ETH Library est le fournisseur des revues numérisées. Elle ne détient aucun droit d'auteur sur les revues et n'est pas responsable de leur contenu. En règle générale, les droits sont détenus par les éditeurs ou les détenteurs de droits externes. La reproduction d'images dans des publications imprimées ou en ligne ainsi que sur des canaux de médias sociaux ou des sites web n'est autorisée qu'avec l'accord préalable des détenteurs des droits. [En savoir plus](#)

Terms of use

The ETH Library is the provider of the digitised journals. It does not own any copyrights to the journals and is not responsible for their content. The rights usually lie with the publishers or the external rights holders. Publishing images in print and online publications, as well as on social media channels or websites, is only permitted with the prior consent of the rights holders. [Find out more](#)

Download PDF: 25.01.2026

ETH-Bibliothek Zürich, E-Periodica, <https://www.e-periodica.ch>


Keilriemenpflege

Entwurf: Prof. Rehrl

Zeichnung: K. Kluger

Bei Ersatz eines abgenutzten Keilriemens muss auf die richtige Breite und Länge geachtet werden.

Beide Masse sind am Riemen eingepreßt.

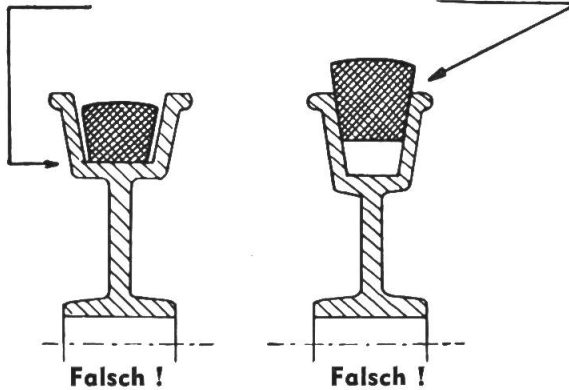


Breite

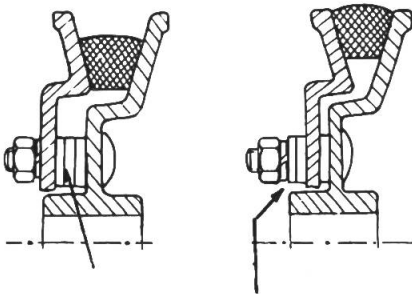
Länge

Der Keilriemen sitzt am Scheibengrund auf!

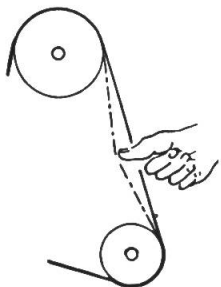
Der Keilriemen läuft zu wenig in der Scheibenrinne



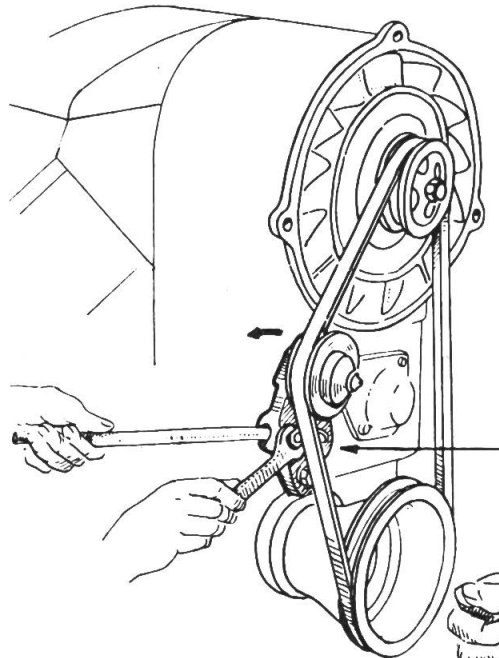
• Nachspannen des Keilriemens durch Nachstellen der Scheiben:



Beilagscheiben oder Ringe von innen nach aussen legen.

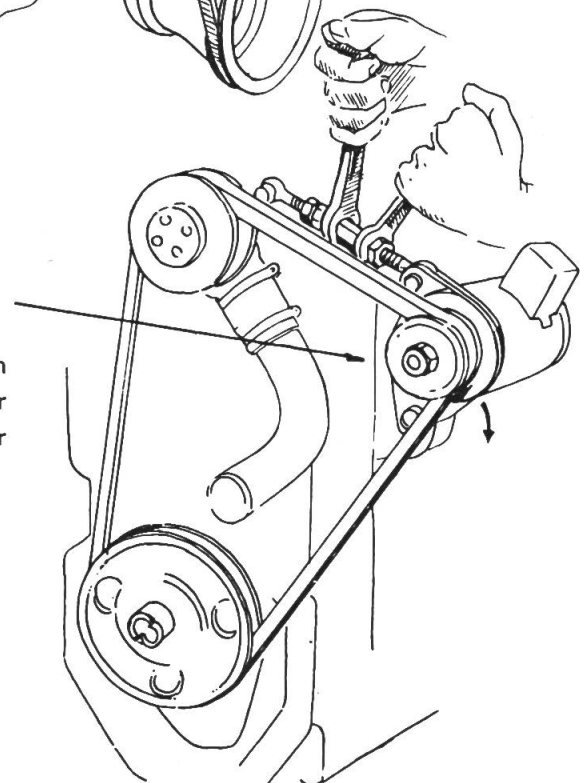


Der Riemen soll sich 1—2 cm durchdrücken lassen.
(Betriebsleitung beachten!)



Riemenspannen durch Ausschwenken der Spannrolle

Riemenspannen durch Ausschwenken der Lichtmaschine am Traktor



Das Reinigen von Gummikeilriemen erfolgt mit Wasser und Seife. - **Nicht** mit Benzin, Dieselöl od Schmieröl in Berührung bringen!