Zeitschrift: Mitteilungen der Schweizerischen Entomologischen Gesellschaft = Bulletin de la Société Entomologique Suisse = Journal of the Swiss Entomological Society

Herausgeber: Schweizerische Entomologische Gesellschaft

Band: 12 (1910-1917)

Heft: 3

Anhang: [Tafeln]

Nutzungsbedingungen

Die ETH-Bibliothek ist die Anbieterin der digitalisierten Zeitschriften auf E-Periodica. Sie besitzt keine Urheberrechte an den Zeitschriften und ist nicht verantwortlich für deren Inhalte. Die Rechte liegen in der Regel bei den Herausgebern beziehungsweise den externen Rechteinhabern. Das Veröffentlichen von Bildern in Print- und Online-Publikationen sowie auf Social Media-Kanälen oder Webseiten ist nur mit vorheriger Genehmigung der Rechteinhaber erlaubt. Mehr erfahren

Conditions d'utilisation

L'ETH Library est le fournisseur des revues numérisées. Elle ne détient aucun droit d'auteur sur les revues et n'est pas responsable de leur contenu. En règle générale, les droits sont détenus par les éditeurs ou les détenteurs de droits externes. La reproduction d'images dans des publications imprimées ou en ligne ainsi que sur des canaux de médias sociaux ou des sites web n'est autorisée qu'avec l'accord préalable des détenteurs des droits. En savoir plus

Terms of use

The ETH Library is the provider of the digitised journals. It does not own any copyrights to the journals and is not responsible for their content. The rights usually lie with the publishers or the external rights holders. Publishing images in print and online publications, as well as on social media channels or websites, is only permitted with the prior consent of the rights holders. Find out more

Download PDF: 02.10.2025

ETH-Bibliothek Zürich, E-Periodica, https://www.e-periodica.ch



Fig. 1—2. Taeniocampa puengeleri Stdfs. ♂ ♀ **capta.**
Fig. 3—4. Leucania andereggii B. 2 ♂♂ e. l.
Fig 5—7. Leuc. ander. ab cinis Frr. 2 ♂♂, 1 ♀ e. l.
Fig. 8. Leuc. ander. ab. engadinensis Mill. trans. ♀ e. l.
Fig. 9-11. Leuc. ander. ab. engadinensis Mill. 2 ♂♂, 1 ♀ e. l.
Fig. 12—13. Leuc. andereggii B. ♂ ♀ capta.
Fig. 14-15. Leuc. ander. ab. engadinensis Mill. ♂ ♀ capta.
Fig. 16. Leuc. andereggii B. Raupe.
Fig. 17. Leuc. andereggii B. männliche Puppe.
Fig. 18. Spitze der Puppe vergrössert.
Fig. 19. Leucania comma L. ♂ e. l.
Fig. 20. Leuc. comma var. engadinensis Wagn. ♂ e. l.
Fig. 21. Leuc. comma var. engadinensis Wagn. Raupe.

Fig. 1. **Schlundgerüst der Larve von Phytomyza thalictri** n. sp.? dem einen der beiden Puppendeckelfragmente anhängend.

Fig. 2. **Flügelgeäder von Ph. talictri** n. sp.?
Starke Adern: Wurzelquerader — Erste, Zweite und Dritte Längsader.
Schwache Adern: Basalteil der Zweiten Längsader — Kleine Querader — Vierte und Fünfte Längsader und ihr Verbindungsstück — Sechste Längsader und die sie mit der Fünften verbindenden Aderstücke. Die Grenze von Vorderer und Hinterer Basalzelle ist durch eine scharf ausgeprägte **Falte** angedeutet.

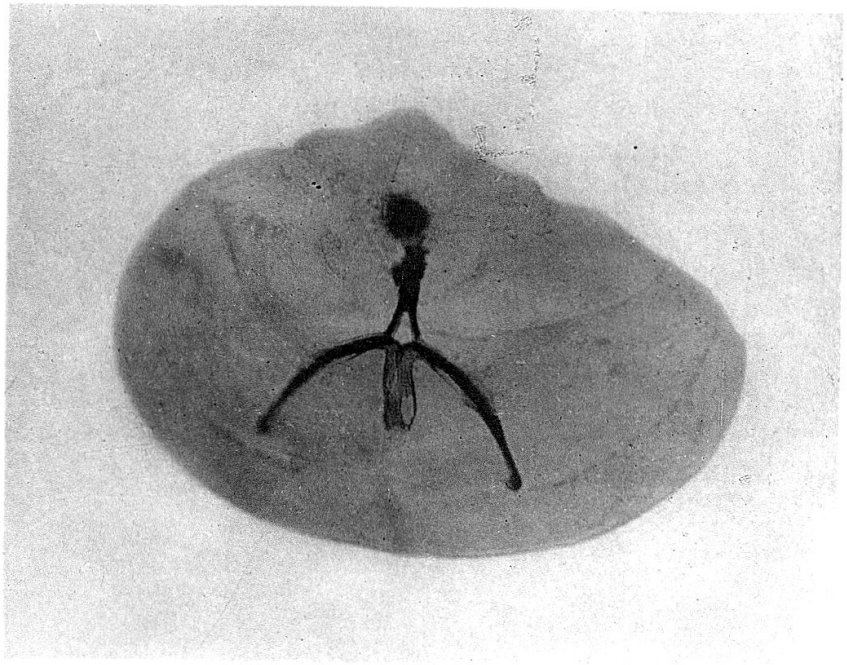

Fig. 1.



Fig. 2