

Objekttyp: **AssociationNews**

Zeitschrift: **Tec21**

Band (Jahr): **127 (2001)**

Heft 22: **Glas**

PDF erstellt am: **23.09.2024**

### **Nutzungsbedingungen**

Die ETH-Bibliothek ist Anbieterin der digitalisierten Zeitschriften. Sie besitzt keine Urheberrechte an den Inhalten der Zeitschriften. Die Rechte liegen in der Regel bei den Herausgebern. Die auf der Plattform e-periodica veröffentlichten Dokumente stehen für nicht-kommerzielle Zwecke in Lehre und Forschung sowie für die private Nutzung frei zur Verfügung. Einzelne Dateien oder Ausdrucke aus diesem Angebot können zusammen mit diesen Nutzungsbedingungen und den korrekten Herkunftsbezeichnungen weitergegeben werden. Das Veröffentlichen von Bildern in Print- und Online-Publikationen ist nur mit vorheriger Genehmigung der Rechteinhaber erlaubt. Die systematische Speicherung von Teilen des elektronischen Angebots auf anderen Servern bedarf ebenfalls des schriftlichen Einverständnisses der Rechteinhaber.

### **Haftungsausschluss**

Alle Angaben erfolgen ohne Gewähr für Vollständigkeit oder Richtigkeit. Es wird keine Haftung übernommen für Schäden durch die Verwendung von Informationen aus diesem Online-Angebot oder durch das Fehlen von Informationen. Dies gilt auch für Inhalte Dritter, die über dieses Angebot zugänglich sind.

Beschäftigungslage im Projektierungssektor, 1. Quartal 2001

## Projektierungssektor: Gute Geschäftslage und Entwicklung positiv

**Der konjunkturelle Aufschwung im Bereich der Projektierung hat sich seit der letzten Erhebung weiter stabilisiert. Der Auftragsbestand wird von 14% (7% Ende 2000) der Erhebungsteilnehmer als gut bezeichnet. Eine Mehrheit von 12% (10%) der Teilnehmer stellt einen Aufwärtstrend bei der Entwicklung der Projektsummen im ersten Quartal 2001 fest.**

Die stimulierenden Wachstumsfaktoren im Projektierungssektor werden getragen vom industriell/gewerblichen Sektor und vom Bürobau. Ein Überhang von 14% der Erhebungsteilnehmer stellt eine Zunahme der Projektsummen in diesen Segmenten fest. Nicht alle Regionen der Schweiz profitieren von dieser Entwicklung. Die Wachstumsschübe konzentrieren sich auf die Regionen um Zürich und Genf. Der Wohnungsbau hat sich gegenüber dem Vorquartal knapp auf gleicher Höhe gehalten. Der öffentliche Hochbau stagniert weiterhin auf tiefem Niveau. Das Wachstum im Tiefbaubereich scheint vorerst seine Spitze erreicht zu haben. Eine Mehrheit von 4% der Erhebungsteilnehmer meldet für das abgelaufene Quartal eine rückläufige Entwicklung. Die Auftragsbestände auf der Basis des heutigen Personaleinsatzes reichen unverändert für 7,7 Monate aus.

### Aktuelle Geschäftslage und Beschäftigungssituation

Die Geschäftslage per Ende März 2001 wird erneut von einer Mehrheit von 22% der Erhebungsteilnehmer als gut bezeichnet. Die positiven Meldungen seitens der Architekten übertreffen die negativen mit 13% (14% im Vorquartal). Bei den Ingenieuren überwiegen die positiven Meldungen klar mit 29% (24%).

### Auftragsbestand insgesamt im Vergleich zum Vorquartal

|                                 | +        | =    | -           | Saldo |
|---------------------------------|----------|------|-------------|-------|
| Architektur- und Ingenieurbüros | 33.9     | 46.4 | 19.7        | 14.2  |
| Architekturbüros                | 28.2     | 52.0 | 19.8        | 8.4   |
| Ingenieurbüros                  | 38.4     | 41.8 | 19.8        | 18.6  |
| - Bauingenieure                 | 32.5     | 47.3 | 20.2        | 12.3  |
| - Haustechnik                   | 47.9     | 46.9 | 5.2         | 42.7  |
| - Kulturtechnik                 | 34.2     | 49.7 | 16.1        | 18.1  |
| Andere                          | 35.3     | 23.4 | 41.3        | - 6.0 |
| + höher                         | = gleich |      | - niedriger |       |

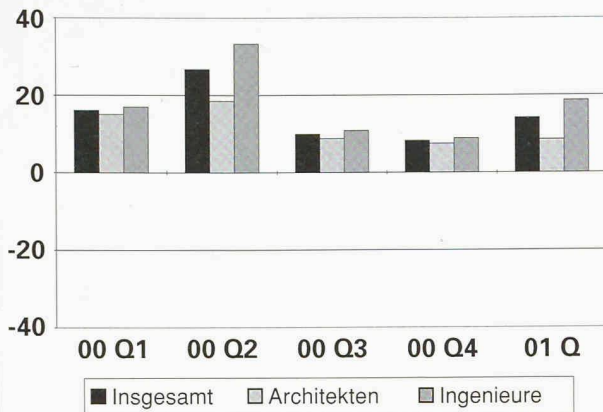
### Auftragserwartungen für das neue Quartal

|                                 | +             | =    | -            | Saldo |
|---------------------------------|---------------|------|--------------|-------|
| Architektur- und Ingenieurbüros | 24.2          | 68.5 | 7.3          | 16.9  |
| Architekturbüros                | 23.7          | 65.8 | 10.5         | 13.2  |
| Ingenieurbüros                  | 24.7          | 70.7 | 4.6          | 20.1  |
| - Bauingenieure                 | 23.0          | 71.4 | 5.6          | 17.4  |
| - Haustechnik                   | 21.5          | 76.4 | 2.1          | 19.4  |
| - Kulturtechnik                 | 23.3          | 71.4 | 5.3          | 18.0  |
| Andere                          | 47.5          | 50.7 | 1.8          | 45.7  |
| + besser                        | = unverändert |      | - schlechter |       |

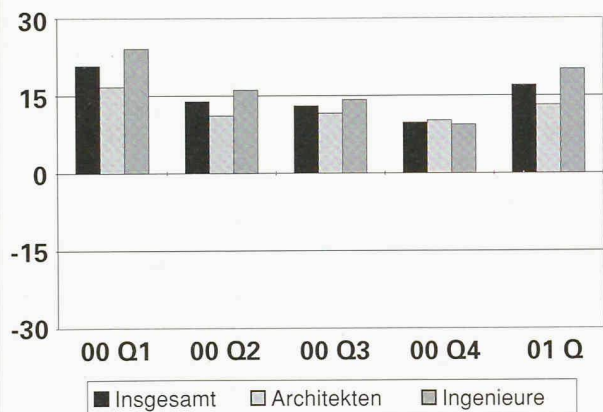
### Geschäftslage in den nächsten sechs Monaten

|                                 | +             | =    | -            | Saldo |
|---------------------------------|---------------|------|--------------|-------|
| Architektur- und Ingenieurbüros | 22.1          | 70.6 | 7.3          | 14.8  |
| Architekturbüros                | 25.1          | 63.0 | 11.9         | 13.2  |
| Ingenieurbüros                  | 19.7          | 76.7 | 3.6          | 16.1  |
| - Bauingenieure                 | 21.0          | 75.5 | 3.5          | 17.5  |
| - Haustechnik                   | 24.0          | 76.0 | 0.0          | 24.0  |
| - Kulturtechnik                 | 22.9          | 73.3 | 3.8          | 19.1  |
| Andere                          | 12.4          | 86.7 | 0.9          | 11.5  |
| + besser                        | = unverändert |      | - schlechter |       |

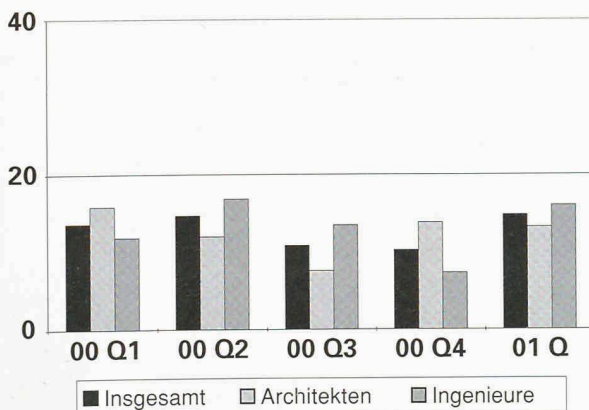
**Auftragsbestand (Saldo)**




**Erwarteter Auftragseingang (Saldo)**



**Erwartete Geschäftslage (Saldo)**



Schaffen Sie das  
Klima, in dem  
sich Ihre Kunden  
wohlfühlen.



**Das bieten wir Ihnen:**

- Dank EC-Technik (Gleichstrom) bis über **90%** thermischer Wirkungsgrad
- Komplettes Systemzubehör wie flexible Rohre, Auslässe, Sammelgehäuse etc.
- Gesamtes Material wird innert 24 Std. geliefert
- Professionelle Beratung vor Ort durch Helios-Spezialisten

**Worauf warten Sie noch?**



Helios Ventilatoren AG · Steinackerstrasse 36 · 8902 Urdorf  
Telefon 01 - 735 36 36 · Fax 01 - 735 36 37  
info@helios.ch · www.helios.ch