

**Zeitschrift:** Tec21  
**Herausgeber:** Schweizerischer Ingenieur- und Architektenverein  
**Band:** 130 (2004)  
**Heft:** 33-34: Umfahrungen

## **Vereinsnachrichten**

### **Nutzungsbedingungen**

Die ETH-Bibliothek ist die Anbieterin der digitalisierten Zeitschriften auf E-Periodica. Sie besitzt keine Urheberrechte an den Zeitschriften und ist nicht verantwortlich für deren Inhalte. Die Rechte liegen in der Regel bei den Herausgebern beziehungsweise den externen Rechteinhabern. Das Veröffentlichen von Bildern in Print- und Online-Publikationen sowie auf Social Media-Kanälen oder Webseiten ist nur mit vorheriger Genehmigung der Rechteinhaber erlaubt. [Mehr erfahren](#)

### **Conditions d'utilisation**

L'ETH Library est le fournisseur des revues numérisées. Elle ne détient aucun droit d'auteur sur les revues et n'est pas responsable de leur contenu. En règle générale, les droits sont détenus par les éditeurs ou les détenteurs de droits externes. La reproduction d'images dans des publications imprimées ou en ligne ainsi que sur des canaux de médias sociaux ou des sites web n'est autorisée qu'avec l'accord préalable des détenteurs des droits. [En savoir plus](#)

### **Terms of use**

The ETH Library is the provider of the digitised journals. It does not own any copyrights to the journals and is not responsible for their content. The rights usually lie with the publishers or the external rights holders. Publishing images in print and online publications, as well as on social media channels or websites, is only permitted with the prior consent of the rights holders. [Find out more](#)

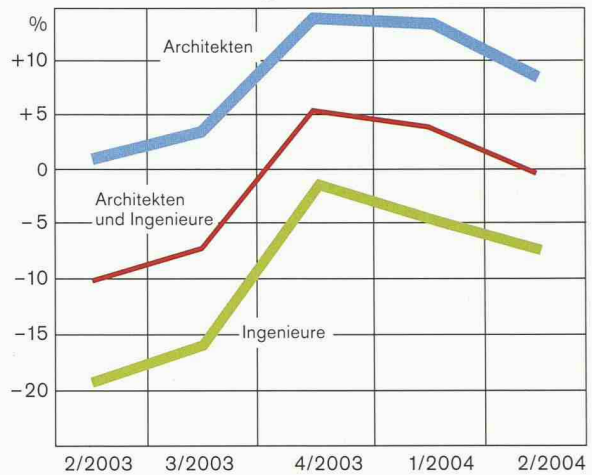
**Download PDF:** 27.04.2026

**ETH-Bibliothek Zürich, E-Periodica, <https://www.e-periodica.ch>**

### Ingenieurbüros erwarten Verschlechterung

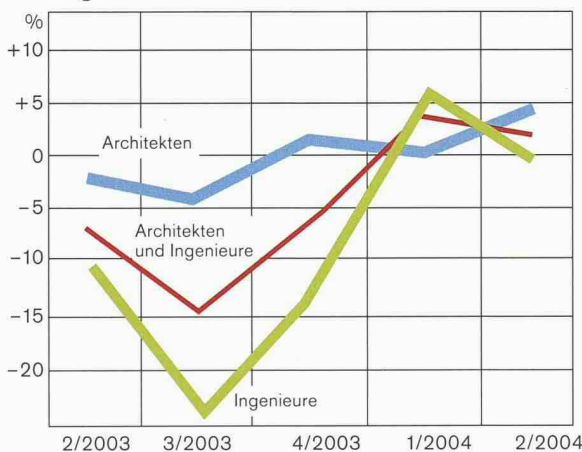
Die Ingenieure schätzten die Geschäftslage insgesamt besser ein als im ersten Quartal. Dies ist insbesondere auf die Sparten Haus-/Gebäudetechnik und andere Ingenieurbüros zurückzuführen. Die erbrachten Ingenieurleistungen haben im letzten Quartal merklich zugenommen. Der Auftragsbestand hat sich kaum verändert. Eine von drei Firmen (30%) stufen ihn als gut ein. Lediglich eine von acht (12%) bezeichnet ihn als unbefriedigend. Die Bausummen für Neuaufträge sind erneut rückläufig. Die Erwartungen der Ingenieure für die kommenden Monate sind pessimistischer als jene der Architekten. Sie rechnen mit leicht sinkenden Auftragseingängen. Die Honoraransätze dürften weiterhin schrumpfen. Die Ingenieurbüros rechnen damit, dass sich die Geschäftslage in den nächsten sechs Monaten voraussichtlich weiter verschlechtert.

### Erwartete Geschäftslage in sechs Monaten



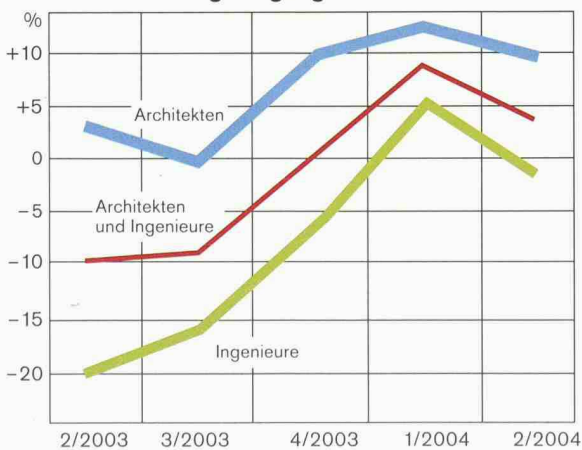
Unterschied zwischen dem prozentualen Anteil an optimistischen bzw. pessimistischen Einschätzungen für die nächsten sechs Monate

### Auftragsbestand



Unterschied zwischen dem prozentualen Anteil an Meldungen über einen höheren bzw. einen gegenüber dem Vorquartal geringeren Auftragbestand

### Erwarteter Auftragseingang



Unterschied zwischen dem prozentualen Anteil an optimistischen bzw. pessimistischen Einschätzungen für die nächsten drei Monate

### Auftragsbestand insgesamt

(Vergleich zum Vorquartal)

	+	=	-	Saldo
<b>Architektur- und Ingenieurbüros</b>	<b>26,5</b>	<b>48,5</b>	<b>25,0</b>	<b>1,5</b>
Architekturbüros	28,2	47,6	24,2	4,0
Ingenieurbüros	25,1	49,1	25,8	-0,7
- Bauingenieure	17,1	56,8	26,1	-9,0
- Haustechnik	44,1	21,4	34,5	9,6
- Kulturtechnik	21,0	55,6	23,4	-2,4
- Andere	14,5	65,6	19,9	-5,4

+ höher = gleich - niedriger

### Auftragserwartungen für das neue Quartal

	+	=	-	Saldo
<b>Architektur- und Ingenieurbüros</b>	<b>18,9</b>	<b>65,8</b>	<b>15,3</b>	<b>3,6</b>
Architekturbüros	22,9	64,0	13,1	9,8
Ingenieurbüros	15,6	67,3	17,1	-1,5
- Bauingenieure	13,1	65,7	21,2	-8,1
- Haustechnik	41,2	46,3	12,5	28,7
- Kulturtechnik	10,0	69,8	20,2	-10,2
- Andere	11,6	80,0	8,4	3,2

+ besser = unverändert - schlechter

### Geschäftslage in den nächsten sechs Monaten

	höher	=	-	Saldo
<b>Architektur- und Ingenieurbüros</b>	<b>16,9</b>	<b>66,0</b>	<b>17,1</b>	<b>-0,2</b>
Architekturbüros	23,2	62,0	14,8	8,4
Ingenieurbüros	11,8	69,2	19,0	-7,2
- Bauingenieure	6,4	68,6	25,0	-18,6
- Haustechnik	42,6	41,6	15,8	26,8
- Kulturtechnik	3,9	80,1	16,0	-12,1
- Andere	7,1	83,4	9,5	-2,4

+ besser = unverändert - schlechter