

Zeitschrift: Tec21
Herausgeber: Schweizerischer Ingenieur- und Architektenverein
Band: 127 (2001)
Heft: 10: Kunsthaus Vaduz

Vereinsnachrichten

Nutzungsbedingungen

Die ETH-Bibliothek ist die Anbieterin der digitalisierten Zeitschriften auf E-Periodica. Sie besitzt keine Urheberrechte an den Zeitschriften und ist nicht verantwortlich für deren Inhalte. Die Rechte liegen in der Regel bei den Herausgebern beziehungsweise den externen Rechteinhabern. Das Veröffentlichen von Bildern in Print- und Online-Publikationen sowie auf Social Media-Kanälen oder Webseiten ist nur mit vorheriger Genehmigung der Rechteinhaber erlaubt. [Mehr erfahren](#)

Conditions d'utilisation

L'ETH Library est le fournisseur des revues numérisées. Elle ne détient aucun droit d'auteur sur les revues et n'est pas responsable de leur contenu. En règle générale, les droits sont détenus par les éditeurs ou les détenteurs de droits externes. La reproduction d'images dans des publications imprimées ou en ligne ainsi que sur des canaux de médias sociaux ou des sites web n'est autorisée qu'avec l'accord préalable des détenteurs des droits. [En savoir plus](#)

Terms of use

The ETH Library is the provider of the digitised journals. It does not own any copyrights to the journals and is not responsible for their content. The rights usually lie with the publishers or the external rights holders. Publishing images in print and online publications, as well as on social media channels or websites, is only permitted with the prior consent of the rights holders. [Find out more](#)

Download PDF: 07.02.2026

ETH-Bibliothek Zürich, E-Periodica, <https://www.e-periodica.ch>

Beschäftigungslage im Projektierungssektor, 4. Quartal 2000

Projektierungssektor: Geschäftslage positiv und Honorare im Aufwind

Im Projektierungssektor wird die Geschäftslage als positiv beurteilt und die Honorare als «im Aufwind» bezeichnet. Das Ergebnis der entsprechenden Umfrage des SIA zur Beschäftigungslage in Zusammenarbeit mit der Konjunkturforschungsstelle der ETH für das vierte Quartal 2000 wirkt optimistisch. Auch die geschäftlichen Aussichten auf Mitte des laufenden Jahres sind von Optimismus getragen.

Der gegenwärtige Auftragsbestand wird von einer Mehrheit von sieben Prozent (8% im 3. Quartal) der Erhebungsteilnehmer als gut bezeichnet. Wiederum stellt ein Überhang von zehn Prozent einen Aufwärtstrend bei der Entwicklung der Projektsummen im laufenden Quartal fest. Eine Mehrheit von sechs Prozent registriert im Wohnungsbau eine rückläufige Entwicklung. Hingegen verzeichnet eine Mehrheit von sieben Prozent im industriell-gewerblichen Bau einen Anstieg der Projektsummen. Der öffentliche Hochbau ist erneut rückläufig. Eine Mehrheit von sieben Prozent der Erhebungsteilnehmer meldet im letzten Quartal 2000 eine Abnahme der Projektsummen (im 3. Quartal waren es 3%). Beim öffentlichen Tiefbau stellt eine Mehrheit von ein Prozent (6% im Vorquartal) gegenüber dem Vorquartal eine Zunahme fest. Die Auftragsbestände auf der Basis des heutigen Personaleinsatzes reichen unverändert für 7,5 Monate aus.

Aktuelle Geschäftslage und Beschäftigungssituation

Die Geschäftslage per Ende Dezember 2000 wird erneut von einer Mehrheit von zwanzig Prozent der Erhebungsteilnehmer als gut bezeichnet. Die positiven Meldungen seitens der Architekten übertreffen die negativen mit 14 Prozent (10% im Vorquartal). Bei den Ingenieuren überwiegen die positiven Meldungen mit 24 Prozent (27%). Die grossen Büros figurieren nach wie vor an erster Stelle. Eine Mehrheit von dreissig

Unser Auftragsbestand insgesamt war im Vergleich zum Vorquartal

	+	=	–	Saldo
Architektur- und Ingenieurbüros	29,1	48,8	22,1	7,0
Architekturbüros	30,1	49,5	20,4	9,7
Ingenieurbüros	28,4	48,2	23,4	5,0
– Bauingenieure	23,9	61,3	14,8	9,1
– Haustechnik	35,2	56,4	8,4	26,8
– Kulturtechnik	32,9	34,7	32,4	0,5
– Andere	10,5	34,1	55,4	-44,9

+ höher = gleich – niedriger

Unsere Auftragserwartungen sind für das neue Quartal

	+	=	–	Saldo
Architektur- und Ingenieurbüros	20,7	69,0	10,3	10,4
Architekturbüros	22,5	66,6	10,9	11,6
Ingenieurbüros	19,3	70,8	9,9	9,4
– Bauingenieure	21,4	65,8	12,8	8,6
– Haustechnik	40,7	57,6	1,7	39,0
– Kulturtechnik	20,0	57,8	22,2	-2,2
– Andere	10,5	87,9	1,6	8,9

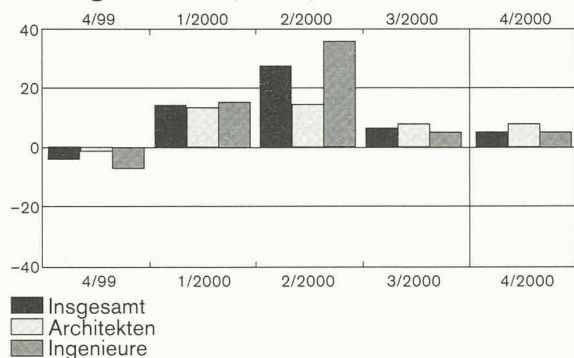
+ besser = unverändert – schlechter

Die Geschäftslage wird sich in den nächsten sechs Monaten

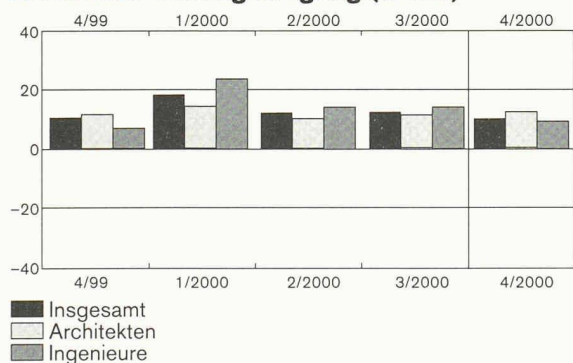
	+	=	–	Saldo
Architektur- und Ingenieurbüros	19,3	72,4	8,3	11,0
Architekturbüros	27,5	61,8	10,7	16,8
Ingenieurbüros	12,8	80,9	6,3	6,5
– Bauingenieure	17,3	75,0	7,7	9,6
– Haustechnik	10,4	86,7	2,9	7,5
– Kulturtechnik	5,5	87,1	7,4	-1,9
– Andere	4,7	91,9	3,4	1,3

+ verbessern = nicht verändern – verschlechtern


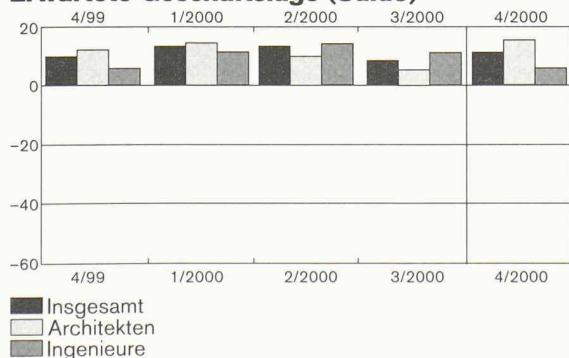
Auftragsbestand (Saldo)



Erwarteter Auftragseingang (Saldo)




Erwartete Geschäftslage (Saldo)



Diese
Verant-
wortung
über-
nehme
ich gerne.

Thermofuss^{Plus}[®]

Dreidimensionale Wärmedämmung ● Hohe
Tragfestigkeit ● Feuchtigkeitsbeständig ●
Einfachste Verarbeitung ● Sensationeller Preis!



PL-5

...dies gibt's zu ungewohn- ten Preisen!

Ein Produkt der **YTONG** (Schweiz) AG

Hotlines für technische Fragen:

Tel. 01/247 74 00

info@ytong.ch

Fax 01/247 74 10

www.YTONG.ch