

Objektyp: **Miscellaneous**

Zeitschrift: **Schweizerische Bauzeitung**

Band (Jahr): **93 (1975)**

Heft 22

PDF erstellt am: **24.09.2024**

Nutzungsbedingungen

Die ETH-Bibliothek ist Anbieterin der digitalisierten Zeitschriften. Sie besitzt keine Urheberrechte an den Inhalten der Zeitschriften. Die Rechte liegen in der Regel bei den Herausgebern. Die auf der Plattform e-periodica veröffentlichten Dokumente stehen für nicht-kommerzielle Zwecke in Lehre und Forschung sowie für die private Nutzung frei zur Verfügung. Einzelne Dateien oder Ausdrucke aus diesem Angebot können zusammen mit diesen Nutzungsbedingungen und den korrekten Herkunftsbezeichnungen weitergegeben werden. Das Veröffentlichen von Bildern in Print- und Online-Publikationen ist nur mit vorheriger Genehmigung der Rechteinhaber erlaubt. Die systematische Speicherung von Teilen des elektronischen Angebots auf anderen Servern bedarf ebenfalls des schriftlichen Einverständnisses der Rechteinhaber.

Haftungsausschluss

Alle Angaben erfolgen ohne Gewähr für Vollständigkeit oder Richtigkeit. Es wird keine Haftung übernommen für Schäden durch die Verwendung von Informationen aus diesem Online-Angebot oder durch das Fehlen von Informationen. Dies gilt auch für Inhalte Dritter, die über dieses Angebot zugänglich sind.

Wettbewerbsausstellungen

Gemeinde Freienbach SZ	Sonderschule Ausserschwyz, PW	Kantonement des Schulhauses Brüel in Pfäffikon SZ, 20. bis 30. Mai, täglich 17 bis 19 h.	1975/21 S. 324
Stadt St. Gallen	Primarschule «Stephanshorn», PW	Olmahalle F, Obergeschoss, Eingang Notkerstrasse, 20. bis 30. Mai, täglich 14.30 bis 17.30 h, ausgenommen sonntags.	1974/48 1975/21 S. 1070 S. 324
Stadt St. Gallen	Primarschule «Sturzenegg», PW	Olmahalle F, Obergeschoss, Eingang Notkerstrasse, 20. bis 30. Mai, täglich 14.30 bis 17.30 h, ausgenommen sonntags.	1974/48 1975/21 S. 1070 S. 324

Buchbesprechungen

Auch im Lehmhaus lässt sich's leben. Über traditionelles Bauen und Wohnen in Westafrika. Von René Gardi. 248 S. mit vielen farbigen und schwarzweissen Photographien. Bern 1973, Eigenverlag des Verfassers. Preis geb. Fr. 85.—

Der Verfasser, ein Freund und vorzüglicher Kenner Westafrikas, hat seinem früheren Band «Unter afrikanischen Handwerkern» das Werk «Auch im Lehmhaus lässt sich's leben» folgen lassen. Auch dieses ist ein prachtvoller Bildband und zugleich ein anschaulich geschriebenes Sach- und Fachbuch über das unglaublich vielfältige Wohnen in Westafrika. Noch vor der politischen, sozialen und wirtschaftlichen Notzeit in Westafrika hat sich Gardi seinen Stoff nach 1970 in vier Exkursionen erarbeitet: hat in Pfahlbauten gewohnt, ist in Nordkamerun, in der Obervolta oder anderswo durch das dunkle Labyrinth mancher vielgiebliger Gehöfte gekrochen, bewunderte den grossartigen Stil der Bürgerhäuser oder der Moscheen, aber auch die wohnlichen Stroh Häuser von Viehzüchtern oder die Zelte der Nomaden am Südrand der Sahara. Sein Interesse erweckten nicht nur Baustile, Konstruktionen, Techniken, (wie auch die farbigen Sgraffiti oder Halbreiefs, mit denen die Haussa ihre Fassaden schmücken) oder Hausgrundrisse, sondern vor allem auch die Bauleute und die mit diesen vielfach identischen Bewohner der vorgestellten Häuser. Denn das Haus, vielmehr die dessen unmittelbare Umgebung in die Wohnfunktion einschliessende Behausung ist in Afrika, weit mehr als bei uns, Abbild der Lebensform der Menschen. Das Wohnen wurde denn auch zum Hauptthema des Buches. «Ich glaube nicht mehr daran» – bekennt der Verfasser – «dass ein Mensch in den Betoneinöden einer

Stadt ein erfüllteres Leben führt, als ein kleiner Bauer, der seinen Ahnen opfert... Der eine wohnt in einem Landhaus, das er sich mit seinen Söhnen und Freunden gebaut hat, dem anderen nützen zum Glücklichen weder die Spannteppiche, noch das gekachelte Badezimmer, wenn er in seinem Leben keinen Sinn mehr sieht».

Aus dem *Inhalt*: Das Kameruner Graslandhaus/Pfahlbaudörfer/Streusiedlungen in den Bergen/Burgen der Somba/Felsendörfer der Dogon/ Von Seelenkrügen und Hausaltären/Bauernvolk der Senufo/Speicher aller Art/Bürgerhäuser/Fassadenschmuck und Wandmalerei/Kunstvolle Gewölbe/Moscheen zwischen Agades und Djenne.

Ein Afrikabuch, das seinesgleichen sucht an exakter sachlicher Information, an ausnehmend schönen und lebendigen Bildern. Der traditionellen Baukunst Westafrikas droht Gefahr durch manigfache Einflüsse. René Gardis Dokumentation ist in absehbarer Zeit nicht mehr wiederholbar. Der Zauber des Buches liegt aber in der grossen Menschlichkeit des Autors.

G. R.

Decken, Dächer, Wände. Planchers, toitures, façades. Gesamtausgabe. Herausgegeben von der *Schweizerischen Zentralstelle für Stahlbau*. Zürich 1974, Schweizerische Zentralstelle für Stahlbau. Preis 42 Fr.

Die Publikation stellt eine Sammlung bewährter Ausführungsformen von Decken, Dächern und Wänden für Tragkonstruktionen aus Stahl dar. Die Darstellungen zeigen den Zusammenbau und die Befestigungen raumabschliessender Elemente mit den Tragkonstruktionen in Stahl, wobei die grossformatigen Zeichnungen auf die verschiedenen Möglichkeiten hinweisen. Es lag nicht in der Absicht der Herausgeber, die bauphysikalischen Daten der verschiedenen Elemente zusammenzustellen, da derartige Kennworte in den meisten Fällen den Benützern ohnehin schon bekannt sind. Die Sammlung vermittelt wertvolle Anregungen für die Projektierung und stellt somit für Architekten und Ingenieure ein nützliches Hilfsmittel dar.

B

Wer baut Maschinen? *Verein Deutscher Maschinenbau-Anstalten e. V.* 37. Ausgabe, Frankfurt/Main 1975, Hoppenstedt Wirtschaftsverlag GmbH.

Die seit Jahren bestens bewährte Informationsquelle über das umfangreiche Fertigungsprogramm der deutschen Maschinenindustrie liegt in der 37. Ausgabe vor. Der Einkaufsführer ist übersichtlich gegliedert in ein Suchwörterverzeichnis, in dem auch Wortmarken aufgeführt sind, ein Bezugsquellennachweis und ein Firmenverzeichnis (alphabetisch) mit Postadressen, Telefon- und Telexnummern. Das bestens bewährte Nachschlagewerk wird sicher wieder beste Aufnahme finden.

M. K.

Küchen
Fenster
Profilit-Bauglas

besser und perfekter

Bruno Piatti
Bauelemente

BP

Riedmühlestrasse 16
8305 Dietlikon
Tel. 01/833 16 11

Betonbrücke mit Diamant-Sägeblättern zersägt

Die 40 Jahre alte Hackensack-Brücke an der vielbefahrenen Route 46 in New Jersey, USA, überspannt ausser dem Hackensack-River Strassen und Gleisanlagen. Zunehmende Alters- und Verschleisserscheinungen machten jetzt, vor allem wegen des rasch ansteigenden Verkehrsaufkommens eine komplette Erneuerung der Fahrbahn notwendig, wobei zwei der vier Fahrbahnen auch während der Bauarbeiten für den Durchgangsverkehr geöffnet bleiben sollten.

Der Auftragnehmer, ein Bauunternehmen aus Mount Vernon, USA, entwickelte in Zusammenarbeit mit einem Spezialisten für Betonsägearbeiten den Plan, die rd. 500 m lange und 15 m breite Brückendecke unter Einsatz von Diamant-Sägeblättern in einzelne, transportable Einheiten zu zerlegen. Die Entscheidung für die Diamant-Sägetechnik als schnellste und wirtschaftlichste Methode wurde von zeit- und kostensparenden Faktoren bestimmt. So war es weder erforderlich, Gerüste unter der Brücke aufzustellen, noch mussten besondere Massnahmen zum Schutze der tragenden Brückenelemente getroffen werden, weil die saubere und schwingungsarme Arbeitsweise der Diamant-Sägeblätter derartige Vorkehrungen unnötig machte.

Anfang August 1973 erfolgte die Sperrung der beiden nach Osten führenden Fahrbahnen. Sechs 65-PS-Hochleistungssägen, ausgerüstet mit Diamantblättern, deren Schneidsegmente De Beers-EMB-S-Naturdiamant-Körnung enthielten, kamen zum Einsatz. Zum Aufsägen der 29 cm dicken Betondecke, bestehend aus einem Stahlbetongrund von 21,5 cm und einer Asphaltauflage von 7,5 cm, wurde ein Zweischnittverfahren angewendet. Der erste Einschnitt bis 19 cm Tiefe erfolgte mit einem 610-mm-Blatt, die restlichen 10 cm wurden mit einem 760-mm-Blatt bewältigt. Die Schnittbreite betrug in beiden Fällen 6 mm. Gekühlt wurde durch Wasserstrahl. Trotz der 16-mm-Armierungen, die in Abständen von 12 cm das Betongefüge durchzogen, kamen die Arbeiten zügig voran. Zuerst wurden vom Fuss des Gehsteiges ausgehend etwa 7,60 m lange Schnitte in Abständen von 4,20 m bis zur Brückenmitte gezogen. Längsschnitte erbrachten schliesslich transportfähige Platten.

Ein weiterer, interessanter Aspekt ergibt sich aus der Tatsache, dass die ausgeschnittenen Betonplatten anschliessend als Uferbefestigungselemente weiter verwendet wurden. Diese durch den Einsatz von Diamant-Sägeblättern gegebene Möglichkeit ist als zusätzlicher Vorteil gegenüber dem Abbruch mit konventionellen Mitteln zu werten.


Industrial Diamond Information, Postfach, 8126 Zumikon

Hochbaulaser

Die Firma Stolz AG in Mutschellen hat ihr Programm durch einen neuen Hochbaulaser erweitert. Die Erfahrung zeigte, dass der Laser nicht nur im Tunnel- und Kanalbau sehr grosse Erleichterungen, Zeiteinsparung und grössere Genauigkeit gebracht hat, sondern dass dieselben Resultate auch im Hochbau erzielt werden können. Der Hochbaulaser zeichnet sich durch hohe Präzision, Einfachheit und Robustheit aus. Die Hauptanwendungsgebiete sind: Deckenmontage, Montage von Computerböden, Fertigelementbau, Stahlbau, Liftschachtbau (Vertikalstrahl), Gleitschalungskontrolle, Meterrisse, Holzhallenbau, Schalungsmontage.

Das Gerät ist mit einem Rotationsprisma ausgerüstet. Durch Kippen des Rotationsprismas steht auch ein vertikaler Laserstrahl zur Verfügung. Für die horizontale Aufstellung sind zwei beleuchtete Wasserwaagen eingebaut.

Es sind zwei Ausführungen erhältlich, und zwar das Modell 035-1 mit Handrotation und das Modell 035-2 mit elektrischer Rotation, respektive repetierender Schwenkbewegung in einem bestimmten Winkel und Fernsteuerung. Die Repetition des Laserstrahles hat den grossen Vorteil, dass der Strahl bei einem Winkel von 90° eine viermal höhere Leuchtdichte hat und dadurch viel besser ablesbar ist. Mit der Fernsteuerung kann die Rotationsgeschwindigkeit sowie der Winkel eingestellt werden.



Hochbaulaser 035-1

Alle Hochbaulaser sind für 220 V/50 Hz oder 12-V-Batterien gebaut. Das Gerät kann auf dem Boden sowie auf einem Stativ aufgestellt werden (bis etwa 5 m Höhe). Mittels der Feineinstellung wird der Strahl in der Höhe sowie in der Seitenlage sehr genau positioniert.

Stolz AG, Bellikonstrasse 218, 8968 Mutschellen

Schallschutz durch Falu-Rohrschellen


Diese Rohrschelle gibt es in den Ausführungen mit und ohne Gummieinlage. Die 10-mm-Spezialgummieinlage ist von der EMPA geprüft worden. Die Messungen haben ergeben, dass trotz robuster Befestigung eine grösstmögliche Schallschutzisolation erzielt wird, was beispielsweise in Heimen, Anstalten, Schulen usw. wichtig werden kann (rechts im Bild).


Es wurde auch eine Universal-Rohrschelle mit einer 10-mm-Spezialgummieinlage ins Programm aufgenommen. Diese Rohrschelle für Schallschutzisolation ist gedacht für leichtere Befestigungen mittels Holzschraubeneinsatz, Gewindestange für Wandmontage (Kunststoffrohre) oder für die Bändliaufhängung mit Ösenschrauben an der Decke und an der Schelle (links im Bild).

Diese zwei Sorten von Rohrschellen sind im Fachhandel in der ganzen Schweiz erhältlich; sie bringen eine Einsparung an Arbeitszeit, und zwar weil Verspiessungen, Hölzli und Binddrahtfixation wegfallen. Weiter ist man auch auf keinen Maurer mehr angewiesen. *K. Fassbind-Ludwig & Co. AG, Wagen SG*

Links auf einer Grundplatte befestigte Falu-Rohrschelle. 1 Grundplatte, 2 Muffe, 3 handelsüblicher Nippel je nach gewünschter Länge, 4 Muffe, 5 Gummieinlage mit dem Falu-Spezialprofil, 6 Schelle

Rechts Rohrschelle auf Holzschraubeneinsatz oder für Bändliaufhängung. 7 Holzschraubeneinsatz, 8 M8-Gewinde, 9 M8-Muffe, 10 Ösenschraube für Bändliaufhängung





Neuentwickelte Mehrrezipienten-Vakuumanlage mit vier unabhängig voneinander einsetzbaren Rezipienten für einen erreichbaren Enddruck von 10^{-5} Pa ($7,5 \cdot 10^{-8}$ Torr) (Werkbild Sulzer)

Mehrrezipienten Vakuumanlage

Die Vakuumtechnik hat in jüngster Vergangenheit einen bedeutenden Aufschwung genommen und dementsprechend werden Vakuumanlagen in Forschungsanstalten, Ausbildungsinstituten und Produktionsstätten benützt. Unter Vakuum werden Edelmetalle auf nichtmetallische Werkstoffe (zum Beispiel Kunststoffe oder Gläser) aufgedampft, besonders heikle Lötungen und Dichtheitsprüfungen ausgeführt, Lebensmittel verpackt usw. Bei der Herstellung von Teilen für Quarzuhren und Geräten mit digitaler Ziffernanzeige, d. h. zum Einbringen von Flüssigkristallen in Displays, ist die Vakuumtechnik eine Voraussetzung für eine wirtschaftliche Massenproduktion.

Vakuumanlagen oder -anlagen gab es bisher in verschiedenen Arten und Grössen. Ihnen war gemeinsam, dass mit einer vollständigen Einrichtung jeweils *nur ein einziger* Versuch oder Produktionsvorgang durchgeführt werden konnte. Das Neue der von Sulzer entwickelten Mehrrezipienten-Vakuumanlage besteht darin, dass an, bzw. mit ihr gleichzeitig mehrere, sogar verschiedenartige Prüf- und/oder Fabrikationsprozesse durchführbar sind. An allen Rezipienten kann gleichzeitig oder in beliebiger Reihenfolge und unabhängig voneinander gearbeitet werden. Ein Hochvakuum-Pumpsystem erzeugt in allen Rezipienten ein ölfreies Vakuum von 10^{-5} Pa ($7,5 \cdot 10^{-8}$ Torr).

Die Anlage wurde zur Erhöhung der Betriebssicherheit und rationelleren Arbeitsweise mit zwei verschiedenen Pumpkreisen ausgeführt. Im Falle von kurzen Prozessfolgen können die Rezipienten in kurzen Intervallen neu an das eine oder andere Vakuumsystem angeschlossen werden. Die verschiedenen Zustände und Vorgänge: Fein-, Hoch- und Ultrahochvakuum, Betätigen der Hubteller, Fluten mit Stickstoff, Belüften mit Luft oder anderen Gasen lassen sich manuell oder automatisch steuern.

Jeder Rezipient lässt sich zum Entgasen der Wände und Erwärmung des Versuchsgutes bis 600 K (325 °C) aufheizen. Eine in jedem Rezipienten eingebaute Hubeinrichtung ermöglicht es, Versuchsteile oder Substrate bei Hochvakuum mit einstellbarer Hub- und Senkgeschwindigkeit zu bewegen. Durch verschiedene Schaugläser, wovon das obere als Deckel der Einfüllöffnung ausgebildet ist, lässt sich der Rezipientenraum von aussen beobachten. Diese nach einem Baukastensystem gebauten Anlagen werden bei 400 K (125 °C) mit einem Helium-Massenspektrometer auf Dichtheit geprüft, so dass niedrige Leckraten im Betrieb gewährleistet sind. Eine Anlage mit vier Rezipienten (Standardmodell) wird bereits in der Massenproduktion zum Einbringen von Flüssigkristallen in Displays (Ziffernanzeige für Quarzuhren, Digitalgeräte usw.) verwendet.

Öffentliche Vorträge

PCM-Vermittlungsnetze. Dienstag, 3. Juni. Institut für Elektronik und Institut für Fernmeldetechnik an der ETHZ. 16.15 h ETHZ, Gloriosastrasse 35, 8006 Zürich, Hörsaal ETZ 17 c. Dr.-Ing. L. Katzschner, Universität Stuttgart, BRD: «Probleme integrierter PCM-Vermittlungsnetze für Daten- und Fernsprechkverkehr».

Stossstromanlagen. Dienstag, 3. Juni. Laboratorium für Hochspannungstechnik. 17.15 h Hörsaal ETF C1 des Fernmelde-/Hochfrequenztechnik-Gebäudes, Eingang Sternwartstrasse 7. Dr.-Ing. M. Modrušan, E. Haefely & Cie. AG, Basel: «Optimale Dimensionierungs- und Ausführungsvarianten von Stossstromanlagen für Prüftechnik».

Sprache, Kommunikation, Interaktion. Donnerstag, 5. Juni. Ringveranstaltung der ETHZ, Information, Kommunikation, Verständigung. 18.15 h ETHZ Maschinenlaboratorium Hörsaal D 28. Prof. Dr. Th. Ebnetter, Sprachlabor der Universität Zürich: «Sprache, Kommunikation, Interaktion».

Aufschluss von Mikroorganismen. Freitag, 6. Juni. ETHZ, Mikrobiologisches Institut, Technisch-Chemisches Laboratorium. 10 h Hörsaal CAB D 43, Chemiegebäude ETH, Universitätsstrasse 6. Dr. W. Crueger, Bayer AG, Wuppertal: «Aufschluss von Mikroorganismen im technischen Massstab zur Gewinnung von Metaboliten».

Selbstumkehr der Magnetisierung in einem Granitaplit-Gang. Freitag, 6. Juni. ETHZ, Geophysikalisches Seminar. 16.30 h ETH Höggerberg HPP H 3. Dr. F. Heller, Institut für Geophysik der ETHZ: «Selbstumkehr der Magnetisierung in einem Granitaplit-Gang».

Seismische Daten. Montag, 9. Juni. Institut für technische Physik an der ETHZ. 16.15 h Vortragssaal des Institutes für technische Physik, ETH Höggerberg. Dr. E. Wielandt, Institut für Geophysik, ETHZ: «Eigenschaften und Verarbeitung seismischer Daten».

Nachrichtenübertragung über Fernmeldesatelliten. Montag, 9. Juni. Institut für Elektronik, Institut für Fernmeldetechnik, ETHZ. 17.15 h ETHZ, Sternwartstrasse 7, 8006 Zürich, Hörsaal ETF C1. Dipl. Ing. W. Milcz, AEG-Telefunken, Backnang, BRD: «Nachrichtenübertragung über Fernmeldesatelliten».

Integrales Fernzählsystem. Dienstag, 10. Juni. Eidg. Technische Hochschule, Institut für elektrische Anlagen und Energiewirtschaft. 17.15 h Hörsaal E 12 des Maschinenlaboratoriums, Eingang Clausiusstrasse, 8006 Zürich. H. Seeger, Landis & Gyr AG, Zug: «Ein integrales Fernzählsystem zur Überwachung und Verrechnung bei Energieaustausch».

Ökologie der Bodenmikroorganismen. Mittwoch, 11. Juni. ETHZ. 17.15 h ETH Hauptgebäude, Auditorium Maximum. PD Dr. H. Schüepp: «Die Ökologie der Bodenmikroorganismen als interdisziplinäres Forschungsgebiet».

Biologische Evolution der Kommunikation. Donnerstag, 12. Juni. Ringveranstaltung der ETHZ, Information, Kommunikation, Verständigung. 18.15 h ETHZ Maschinenlaboratorium Hörsaal D 28. Prof. Dr. H. Kummer, Zoologisch-vgl. anatomisches Institut, Universität Zürich: «Biologische Evolution der Kommunikation».

Psychologie als Wissenschaft. Freitag, 13. Juni. ETHZ, Abteilung XLLA, Geistes- und Sozialwissenschaften. 17 h Hörsaal F 22 Hauptgebäude, Eingang Rämistrasse 101. PD Dr. H. Zeier, Zürich: «Psychologie als Wissenschaft zum Verständnis von Mensch und Technik».