

Zeitschrift: Schweizerische Bauzeitung
Herausgeber: Verlags-AG der akademischen technischen Vereine
Band: 11/12 (1888)
Heft: 11

Artikel: Passerelle suspendue sur la Trême pour la conduite d'eau de la ville de Bulle (Canton de Fribourg)
Autor: Gremaud, Amédée
DOI: <https://doi.org/10.5169/seals-14934>

Nutzungsbedingungen

Die ETH-Bibliothek ist die Anbieterin der digitalisierten Zeitschriften auf E-Periodica. Sie besitzt keine Urheberrechte an den Zeitschriften und ist nicht verantwortlich für deren Inhalte. Die Rechte liegen in der Regel bei den Herausgebern beziehungsweise den externen Rechteinhabern. Das Veröffentlichen von Bildern in Print- und Online-Publikationen sowie auf Social Media-Kanälen oder Webseiten ist nur mit vorheriger Genehmigung der Rechteinhaber erlaubt. [Mehr erfahren](#)

Conditions d'utilisation

L'ETH Library est le fournisseur des revues numérisées. Elle ne détient aucun droit d'auteur sur les revues et n'est pas responsable de leur contenu. En règle générale, les droits sont détenus par les éditeurs ou les détenteurs de droits externes. La reproduction d'images dans des publications imprimées ou en ligne ainsi que sur des canaux de médias sociaux ou des sites web n'est autorisée qu'avec l'accord préalable des détenteurs des droits. [En savoir plus](#)

Terms of use

The ETH Library is the provider of the digitised journals. It does not own any copyrights to the journals and is not responsible for their content. The rights usually lie with the publishers or the external rights holders. Publishing images in print and online publications, as well as on social media channels or websites, is only permitted with the prior consent of the rights holders. [Find out more](#)

Download PDF: 17.01.2026

ETH-Bibliothek Zürich, E-Periodica, <https://www.e-periodica.ch>

INHALT: Passerelle suspendue sur la Trême pour la conduite d'eau de la ville de Bulle (Canton de Fribourg). Par M. Amédée Gremaud, ingénieur cant. à Fribourg. — Entgleisung bei Cheyres (Strecke Yverdon-Payerne) in Folge von Felsenablösungen oberhalb der Bahn. — Preisbewerbung für ein Gemeindehaus in Ennenda. — Zur Theorie der Stabschwimmer mit Nutzenwendung auf die Wassermessungen beim Rheinfall vom März 1887. — Miscellanea: Ausbesserung eines Dampfkessels

mittelst Schweissung auf electrischem Wege. Ueber die Herstellung von Gussstahl-Glocken. — Concurrenzen: Bündnerische Anstalt für geistig und körperlich Kranke in Chur. Geschäftshaus in Halle a. S. — Necrologie: † Gustav Hellwig. — Vereinsnachrichten. Stellenvermittlung.

Hiezu eine Tafel: Passerelle suspendue sur la Trême pour la conduite d'eau de la ville de Bulle (Canton de Fribourg).

Passerelle suspendue sur la Trême pour la conduite d'eau de la ville de Bulle (Canton de Fribourg).

Par M. Amédée Gremaud, ingénieur cantonal à Fribourg.


(Avec une planche.)

La traversée de rivières ou de torrents par des conduites d'eau se pratique souvent au moyen de syphons renversés. Cette solution à la fois simple et économique, présente cependant bien des inconvénients: d'abord la conduite est exposée à être affouillée et emportée par le courant; puis les fuites sont souvent difficiles à découvrir, enfin si une disposition pour la vidange n'est pas prise, ce qui est souvent difficile, il se forme dans le point-bas de la conduite des dépôts de limon ou d'autres matières en suspension dans l'eau. Pour les motifs que nous venons d'énumérer, il est préférable d'établir des conduites à ciel-ouvert et de franchir les vallées et les cours d'eau directement au moyen de viaducs en maçonnerie, comme les anciens Romains l'ont pratiqué à une grande échelle et comme on le pratique encore de nos jours pour les petites portées. Lorsqu'il s'agit de franchir de grandes portées et que l'on ne veuille pas établir des piles en rivière, la difficulté augmente. On peut bien avoir recours à une construction métallique, mais de nouveaux inconvénients se présentent ici. Si la construction n'est calculée que pour supporter la charge et résister à la pression des plus forts vents, on arrive à des dimensions tellement faibles, que la construction ne présente aucune rigidité. Il faut donc lui donner une roideur suffisante en en augmentant le poids mort; alors on arrive à une dépense considérable, et ces solutions sont trop coûteuses pour être recommandées et appliquées dans l'établissement, par exemple, d'une conduite d'eau de peu d'importance.

Pour obtenir, dans le cas d'une grande portée, une solution à la fois économique et pratique, nous proposerons une construction suspendue au moyen de câbles amarrés sur les deux rives. Un seul câble, tendu d'une rive à l'autre, auquel on suspendrait la conduite, ne présenterait pas de rigidité et il serait en outre exposé à l'action des vents. Deux câbles parallèles et reliés entr'eux présenteraient le même inconvénient, car tout le système balancerait comme cela a lieu pour les passerelles suspendues. On pourrait bien adapter des câbles de contreventement, mais ils ne donneraient pas non plus assez de rigidité et ils compliqueraient la construction sans grande utilité. Nous avons pensé, pour obvier à tous ces inconvénients, d'utiliser deux câbles, mais au lieu de les placer parallèlement, de les disposer en diagonale, de telle façon qu'ils viennent à se croiser au milieu de la travée et de les fixer solidement ensemble au point de croisement. De cette manière, on obtient deux triangles et le noeud au milieu sera un point presque fixe, car ce point ne pourra se déplacer et osciller que pour autant que les câbles viendraient à s'allonger ou le système à être soulevé par une cause quelconque.

L'allongement des câbles n'est pas possible vu que leur tension ne dépassera guère dans la plupart des cas, 10 kg par mm carré. D'un autre côté, le poids de la conduite et la rigidité des tuyaux s'opposent à un soulèvement de tout le système. Nous aurons donc de cette façon une construction effectivement fixe.

Basée sur ce système de suspension, nous avons construit, sur le torrent de la Trême, une passerelle pour le passage de la conduite d'eau d'alimentation de la ville de Bulle. La planche ci-jointe représente cette construction. Mais pour donner plus de rigidité aux câbles, nous les

avons, tous les 1,50 m, reliés entr'eux transversalement au moyen de fers  et de diagonales en fil de fer (voir fig. 2 et 3). En outre, pour que la conduite elle-même, ne vienne à balancer pour son compte, elle est suspendue aux deux câbles comme l'indique la fig. 3.

Cette construction a pleinement réussi. Par les plus forts vents, elle ne balance presque pas. Une passerelle métallique aurait coûté de 8 000 à 10 000 francs, car avec cette portée, il aurait fallu lui donner des dimensions suffisantes pour éviter des effets de torsion et résister à l'action des grands vents, tandis que la construction suspendue qui nous occupe, bien que les dimensions aient été admises plus fortes que ce qui eût été absolument nécessaire, n'a coûté que la somme de 2 100 fr. se décomposant comme suit:

1. Maçonnerie en ciment pour les piles	
et les massifs	fr. 613.25
2. Fournitures:	
a) rails	fr. 176.40
b) fers	„ 224.40
c) fil de fer (520 kg)	„ 297.—
d) divers	„ 359.75
Total	fr. 1057.55
NB. Dans ce chiffre ne sont pas compris les tuyaux.	
3. Main d'oeuvre:	
a) confection des câbles de suspension à raison de fr. 0.70 par mètre	fr. 108.37
b) pose des dits câbles	„ 50.—
c) pose des tuyaux de la conduite	„ 52.50
d) divers	„ 229.97
Total	fr. 440.84
Total général	fr. 2111.64

Nous n'entrerons pas dans les détails de cette construction, la planche fournit à ce sujet tous les renseignements désirables.

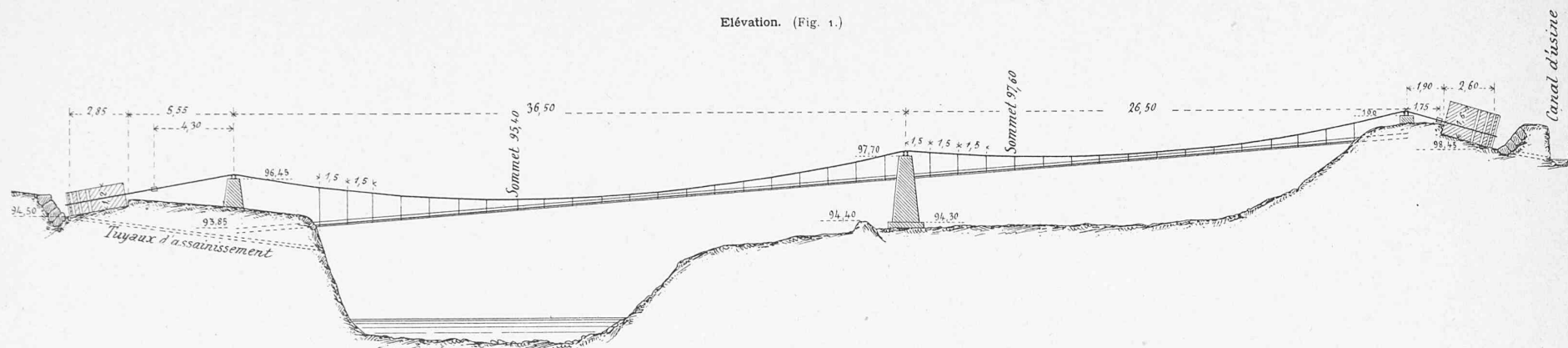
Entgleisung bei Cheyres (Strecke Yverdon-Payerne) in Folge von Felsenablösungen oberhalb der Bahn.

Am 21. Januar, Nachmittags ungefähr 3¹/₂ Uhr, lösten sich in der Nähe der Bahn bei km 14,3 bis 14,4, zwischen Cheyres und Estavayer, erhebliche Felsmassen ab und bedeckten das anstossende Gelände und die Bahn auf etwa eine Drittels-Hektare mit Felsblöcken und Gerölle.

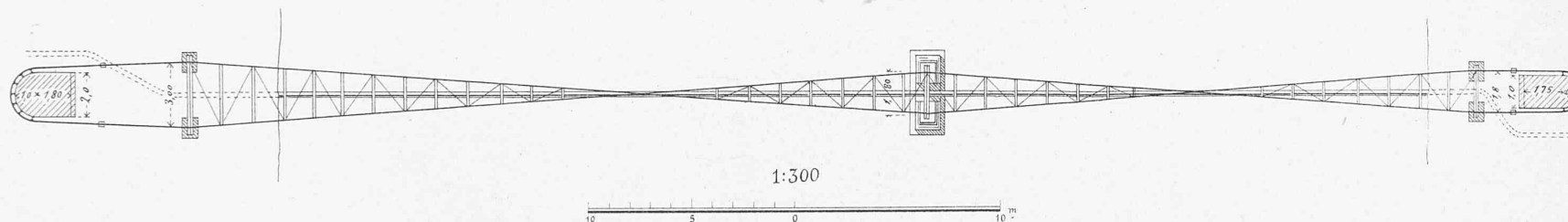
Der einige Minuten nach dem erfolgten Absturze von Cheyres herkommende Personenzug 165 ramnte mit vollem Dampfe auf den das Geleise 2—3 m hoch bedeckenden Schutt; dabei entgleisten beide Maschinen des Zuges, während der Rest desselben auf den Schienen blieb, wie es das nachstehende Bild, einer Photographie entnommen, veranschaulicht.

Die Entgleisung hatte hauptsächlich für das Maschinenpersonal schwere Folgen. Während das Zugspersonal mit leichteren Verletzungen und die etwa 40 Passagiere des Zuges mit dem Schrecken davon kamen, blieb der Heizer der ersten Maschine todt auf dem Platze und dem Führer der gleichen Maschine wurde das rechte Bein derart verletzt, dass es am Oberschenkel amputirt werden musste. Besagter Führer befindet sich gegenwärtig ausser Gefahr, ebenso wie der Heizer der zweiten Maschine, der ebenfalls erheblich verletzt worden war, während der Führer derselben nur leichte Quetschungen erlitten hatte.

Elévation. (Fig. 1.)

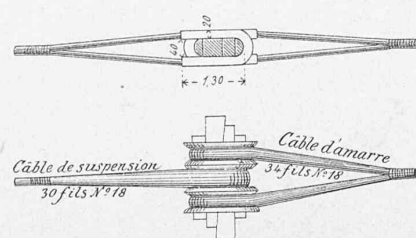
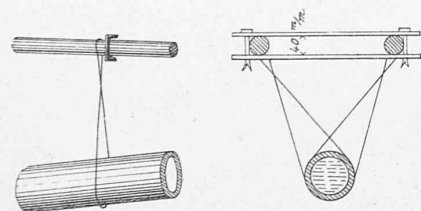


Plan. (Fig. 2.)

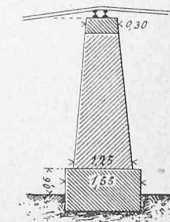
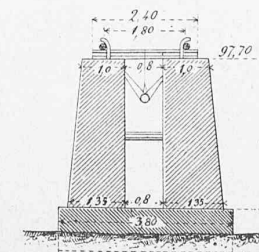
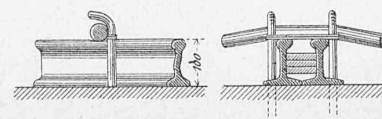


Assemblage des câbles de suspension
avec les câbles d'amarre. (Fig. 4.)

Pile du milieu. (Fig. 6.)



Passage des câbles sur les supports. (Fig. 5.)



1:15

1:150