

Zeitschrift: Schweizerische Bauzeitung
Herausgeber: Verlags-AG der akademischen technischen Vereine
Band: 5/6 (1885)
Heft: 13

Inhaltsverzeichnis

Nutzungsbedingungen

Die ETH-Bibliothek ist die Anbieterin der digitalisierten Zeitschriften auf E-Periodica. Sie besitzt keine Urheberrechte an den Zeitschriften und ist nicht verantwortlich für deren Inhalte. Die Rechte liegen in der Regel bei den Herausgebern beziehungsweise den externen Rechteinhabern. Das Veröffentlichen von Bildern in Print- und Online-Publikationen sowie auf Social Media-Kanälen oder Webseiten ist nur mit vorheriger Genehmigung der Rechteinhaber erlaubt. [Mehr erfahren](#)

Conditions d'utilisation

L'ETH Library est le fournisseur des revues numérisées. Elle ne détient aucun droit d'auteur sur les revues et n'est pas responsable de leur contenu. En règle générale, les droits sont détenus par les éditeurs ou les détenteurs de droits externes. La reproduction d'images dans des publications imprimées ou en ligne ainsi que sur des canaux de médias sociaux ou des sites web n'est autorisée qu'avec l'accord préalable des détenteurs des droits. [En savoir plus](#)

Terms of use

The ETH Library is the provider of the digitised journals. It does not own any copyrights to the journals and is not responsible for their content. The rights usually lie with the publishers or the external rights holders. Publishing images in print and online publications, as well as on social media channels or websites, is only permitted with the prior consent of the rights holders. [Find out more](#)

Download PDF: 10.01.2026

ETH-Bibliothek Zürich, E-Periodica, <https://www.e-periodica.ch>

INHALT: Die Centralheizungs- und Ventilations-Anlage des neuen Verwaltungsgebäudes der Stadt Zürich. — Ueber das Eindampfen der Natron-Laugen des Natrondampfkessels mittelst gespannten Dampfes. — Correspondenz. — Miscellanea: Hydraulische Kraftvertheilung in

London. Unterirdische Strassenkreuzungen in London. Le thermomicrophone. Eidgen. Polytechnikum. Electricische Kraftübertragung. — Necrologie: † E. R. Mohr. † Adolf Salzmänn. — Vereinsnachrichten.

Die Centralheizungs- und Ventilations-Anlage des neuen Verwaltungsgebäudes der Stadt Zürich.

Im künftigen Monat wird das in Bd. IV Nr. 11 dieser Zeitschrift einlässlich beschriebene und dargestellte neue Verwaltungsgebäude der Stadt Zürich bezogen und heute findet unter Leitung des Erbauers desselben, Herrn Stadtbaumeister Geiser, von Seite des hiesigen Ingenieur- und Architektenvereins eine Besichtigung des Innern des Baues statt. Hierbei ist es vornehmlich die Centralheizungs- und Ventilationsanlage, welche die Aufmerksamkeit und das Interesse der Besucher auf sich lenken wird.

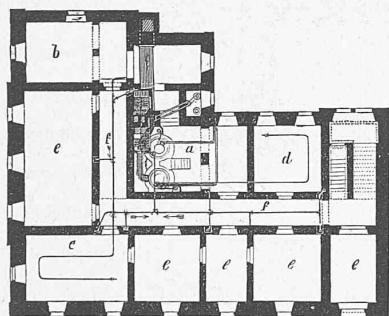
Diese Anlage bildet eine der ersten und grösseren in unserem Lande zur Ausführung gelangten Anwendungen des Niederdruck-Dampfheizungs-Systems von Bechem und Post in Hagen, Westfalen. Sie wurde im Jahre 1884 durch die

Die *Dampfzeugung* findet in 2 Heizkesseln, welche im Kellergeschoss stehen, statt. Es sind stehende, cylindrische Kessel mit centrisc eingesezttem Füllrohr, welches oben durch einen leicht abnehmbaren Deckel luftdicht geschlossen ist. Unter diesem Füllrohr und über einer geräumigen Aschengrube liegt der Rost, der der besseren Reinigung wegen zum Herunterklappen eingerichtet und mit pendelnden, sogenannten Messerroststäben versehen ist. Die Aschengrube sowol, als die ausserdem vorhandene Schüröffnung sind beide mit luftdicht schliessenden Thüren verschlossen, die mit einander derart verbunden sind, dass die Aschentür sich ohne die obere Feuerthür nicht öffnen lässt, während wol die letztere allein zu öffnen ist. Die zur Verbrennung erforderliche Luft kann nur durch einen besonderen Zuleitungscanal unter den Rost gelangen. Dieser Zuleitungscanal ist durch einen Tellerverschluss, welcher mit einem selbstthätigen Druckregulator in Verbindung steht, luftdicht abschliessbar.

Solche Heizkessel sind im deutschen Reich nicht concessionspflichtig, da dieselben gemäss § 18 Al. 3 der all-

Das neue Verwaltungsgebäude der Stadt Zürich.

Fig. 1. Grundriss vom Kellergeschoss.



Legende:

- a Dampfkesselraum.
- b Kohlenlager.
- c Werthschriftenarchiv der Finanzverwaltung.
- d " des Waisenamtes.
- e Kellerräume.
- f Gang.

Masstab 1:500.

1:500


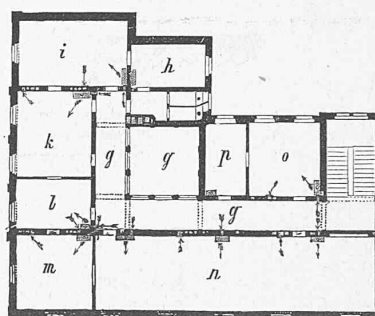


Fig. 3. Grundriss vom dritten Stock.



Legende:

- g Lichthof.
- h Kanzlist.
- i Bausecretär.
- k Bauherr.
- l Vorzimmer und Kanzlei.
- m Stadtgenieur.
- n Ingenieurbureau.
- o Wasserversorgung (Buchhaltung).
- p Brunnenmeister.
- q Corridor.

Firma Gebrüder Sulzer in Winterthur, welche infolge Ueberkommens mit dem Erfinder zur Ausführung des Systems in der Schweiz alleinberechtigt ist, hergestellt.

Es dürfte den Lesern der „Schweiz. Bauzeitung“ erwünscht sein, zugleich mit der Beschreibung dieser Anlage einige Notizen über das Princip, die Construction und Function des genannten Heizungs-Systems zu erhalten, dessen Vorzüge immer allgemeiner anerkannt werden und bestimmt scheinen, ihm grosse Verbreitung zu geben.

Das Gebäude (vide Bd. IV S. 69) besteht aus einem Kellergeschoss und 4 Stockwerken, welche zusammen 38 Zimmer enthalten; dieselben dienen sämtlich den verschiedenen Zwecken der städtischen Verwaltung und sind alle auf 18—20° Cels. zu beheizen und mässig zu ventiliren; ausserdem sind die Vestibule auf 12° Cels. zu erwärmen; dessgleichen einige Räume im Kellergeschoss, welche zu Archiven dienen.

Um zu zeigen, in welcher Weise die Heizanlage disponirt ist, lassen wir hier die Grundrisse des Kellergeschosses und des dritten Stockes des Verwaltungsgebäudes folgen, indem wir bezüglich der anderen Grundrisse auf den bereits erwähnten Artikel verweisen.

gemeinen polizeilichen Bestimmung vom 29. Mai 1871, mit einem oben offenen 80 mm weiten, in den Wasserraum des Kessels hinabreichenden Standrohr von 5 m Höhe versehen sind, welches ins Freie geführt wird und also den Kessel unverschiessbar mit der Aussenluft verbindet. Die Dampferzeuger des Systems Bechem und Post gehören also in die Classe der offenen Kessel, die ohne Gefahr, wie jeder offene Kochtopf, überall Aufstellung finden können.

Zur besseren Verdeutlichung der vorstehenden Beschreibung lassen wir auf S. 82 in den Fig. 3 und 4 Skizzen des Kessels folgen, und zwar in Fig. 3 einen Verticalschnitt durch die Mitte, in Fig. 4 den Grundriss des Kessels.

Die *Rohrleitung* führt unter den Kellergewölben auf dem kürzesten Wege zu den am weitesten entfernt liegenden Punkten, an denen Heizkörper aufgestellt werden sollen, resp. zu den senkrechten Rohrsträngen, an welchen die Heizkörper angeschlossen sind. Auf dem Wege dazu nimmt sie die Anschlüsse von weiteren Heizkörpern auf. Der Dampf condensirt sich nur in diesen, da die Rohrleitung isolirt ist, und das entstehende Wasser fliesst an den Rohrwandungen adhäreirend, vermöge seiner Schwere durch dieselbe Leitung dem Kessel wieder zu.