

**Zeitschrift:** Schweizer Archiv für Tierheilkunde SAT : die Fachzeitschrift für Tierärztinnen und Tierärzte = Archives Suisses de Médecine Vétérinaire  
ASMV : la revue professionnelle des vétérinaires

**Herausgeber:** Gesellschaft Schweizer Tierärztinnen und Tierärzte

**Band:** 143 (2001)

**Heft:** 3

## Werbung

### Nutzungsbedingungen

Die ETH-Bibliothek ist die Anbieterin der digitalisierten Zeitschriften auf E-Periodica. Sie besitzt keine Urheberrechte an den Zeitschriften und ist nicht verantwortlich für deren Inhalte. Die Rechte liegen in der Regel bei den Herausgebern beziehungsweise den externen Rechteinhabern. Das Veröffentlichen von Bildern in Print- und Online-Publikationen sowie auf Social Media-Kanälen oder Webseiten ist nur mit vorheriger Genehmigung der Rechteinhaber erlaubt. [Mehr erfahren](#)

### Conditions d'utilisation

L'ETH Library est le fournisseur des revues numérisées. Elle ne détient aucun droit d'auteur sur les revues et n'est pas responsable de leur contenu. En règle générale, les droits sont détenus par les éditeurs ou les détenteurs de droits externes. La reproduction d'images dans des publications imprimées ou en ligne ainsi que sur des canaux de médias sociaux ou des sites web n'est autorisée qu'avec l'accord préalable des détenteurs des droits. [En savoir plus](#)


### Terms of use

The ETH Library is the provider of the digitised journals. It does not own any copyrights to the journals and is not responsible for their content. The rights usually lie with the publishers or the external rights holders. Publishing images in print and online publications, as well as on social media channels or websites, is only permitted with the prior consent of the rights holders. [Find out more](#)

**Download PDF:** 13.01.2026

**ETH-Bibliothek Zürich, E-Periodica, <https://www.e-periodica.ch>**






Joe P. Morgan · Alida Wind · Autumn P. Davidson

### Hereditary Bone and Joint Diseases in the Dog

Osteochondroses | Hip dysplasia | Elbow dysplasia

2000, 314 Seiten, 271 Röntgenbilder, 85 Fotos, 38 Strichzeichnungen, 56 Tabellen, 21,0 x 27,5 cm, Hardcover  
ISBN 3-87706-548-1  
DM 148,- | öS 1080,- | sFr 131,- | £ 48,- | € 75,67



Joe P. Morgan · Pim Wolvinkamp

### Röntgenatlas der Traumatologie bei Hund und Katze

Ins Deutsche übertragen von  
Dr. med. vet. Barbara Poulsen Nautrup

1995, 244 Seiten, 377 Röntgenbilder, 24 Tabellen, 21,0 x 27,5 cm, Hardcover  
ISBN 3-87706-424-8  
DM 168,- | öS 1226,- | sFr 149,- | € 85,90




Kees J. Dik

### Vergleichende Ultraschall-Bilddiagnostik bei Lahmheiten des Pferdes

Deutsche Übersetzung und Bearbeitung  
Dr. med. vet. Ilona Gunsser

1998, 116 Seiten, 291 Abbildungen, davon 30 vierfarbig, 24,5 x 34,3 cm, Hardcover  
ISBN 3-87706-520-1  
DM 198,- | öS 1445,- | sFr 176,- | € 101,24



Wolfgang Kähn

### Atlas und Lehrbuch der Ultraschalldiagnostik

Gynäkologische Untersuchung und Reproduktion

Pferd – Rind – Schaf – Ziege – Schwein – Hund – Katze

1991, 256 Seiten, 397 Abbildungen, davon 36 farbig, 19,2 x 26,0 cm, Hardcover  
ISBN 3-87706-336-5  
DM 198,- | öS 1445,- | sFr 176,- | € 101,24

**schlütersche**

# Röntgen und Ultraschall

## Bildgebende Verfahren in der tierärztlichen Praxis

Cordula Poulsen Nautrup · Ralf Tobias (Hrsg.)

### Atlas und Lehrbuch der Ultraschalldiagnostik bei Hund und Katze

2., überarbeitete Auflage

1999, 400 Seiten, rund 1500 ein- und mehrfarbige Abbildungen und Zeichnungen, 24,5 x 34,3 cm, Hardcover  
ISBN 3-87706-514-7  
DM 298,-  
öS 2175,- | sFr 265,-  
€ 152,36



„Dieses Buch stellt durch seine Konzeption, seine präzise textliche und hochwertige bildliche Darstellung ein besonderes veterinärmedizinisches Fachbuch dar.“  
*Biologische Tiermedizin*

„Die äußere Gestaltung des Buches ist ausgezeichnet. Die Papierqualität und die Qualität des Druckes lassen das hervorragende Bildmaterial voll zur Geltung kommen. Der Text ist klar und verständlich. Dieser Atlas stellt für jeden, der sich in die Ultraschalldiagnostik einarbeiten will oder aber bereits sonographisch tätig ist, ein äußerst wertvolles, empfehlenswertes Lehrbuch und Nachschlagewerk dar.“  
*Kleintierpraxis*

### Absender

Vor- und Zuname

Straße/Hausnummer

PLZ/Ort

Datum/Unterschrift

Bestellungen bitte an:

**HUBER**  
BÜCHER · MEDIEN

Marktgasse 59, Postfach, 3000 Bern 9  
Telefon 031 326 46 46, Fax 031 326 46 56  
E-Mail: huberbern@HansHuber.com  
Zeltweg 6 (beim Schauspielhaus), 8032 Zürich  
Telefon 01 268 39 39, Fax 01 268 39 20  
E-Mail: huberzuerich@HansHuber.com  
Internet: http://www.HansHuber.com

☐ **Ja**, hiermit bestelle ich

Expl.	ISBN 3-87706-	Titel/Preis
_____	514-7	Atlas und Lehrbuch der Ultraschalldiagnostik bei Hund und Katze DM 298,-   öS 2175,-   sFr 265,-   € 152,36
_____	548-1	Hereditary Bone and Joint Diseases in the Dog DM 148,-   öS 1080,-   sFr 131,-   £ 48,-   € 75,67
_____	424-8	Röntgenatlas der Traumatologie bei Hund und Katze DM 168,-   öS 1226,-   sFr 149,-   € 85,90
_____	520-1	Vergleichende Ultraschall-Bilddiagnostik bei Lahmheiten des Pferdes DM 198,-   öS 1445,-   sFr 176,-   € 101,24
_____	336-5	Atlas und Lehrbuch der Ultraschalldiagnostik DM 198,-   öS 1445,-   sFr 176,-   € 101,24

**BESTELLSCHHEIN**

Bitte ausschneiden oder kopieren und einsenden.