

Zeitschrift: Schweizer Archiv für Tierheilkunde SAT : die Fachzeitschrift für Tierärztinnen und Tierärzte = Archives Suisses de Médecine Vétérinaire
ASMV : la revue professionnelle des vétérinaires

Herausgeber: Gesellschaft Schweizer Tierärztinnen und Tierärzte

Band: 142 (2000)

Heft: 8

Werbung

Nutzungsbedingungen

Die ETH-Bibliothek ist die Anbieterin der digitalisierten Zeitschriften auf E-Periodica. Sie besitzt keine Urheberrechte an den Zeitschriften und ist nicht verantwortlich für deren Inhalte. Die Rechte liegen in der Regel bei den Herausgebern beziehungsweise den externen Rechteinhabern. Das Veröffentlichen von Bildern in Print- und Online-Publikationen sowie auf Social Media-Kanälen oder Webseiten ist nur mit vorheriger Genehmigung der Rechteinhaber erlaubt. [Mehr erfahren](#)

Conditions d'utilisation


L'ETH Library est le fournisseur des revues numérisées. Elle ne détient aucun droit d'auteur sur les revues et n'est pas responsable de leur contenu. En règle générale, les droits sont détenus par les éditeurs ou les détenteurs de droits externes. La reproduction d'images dans des publications imprimées ou en ligne ainsi que sur des canaux de médias sociaux ou des sites web n'est autorisée qu'avec l'accord préalable des détenteurs des droits. [En savoir plus](#)

Terms of use



The ETH Library is the provider of the digitised journals. It does not own any copyrights to the journals and is not responsible for their content. The rights usually lie with the publishers or the external rights holders. Publishing images in print and online publications, as well as on social media channels or websites, is only permitted with the prior consent of the rights holders. [Find out more](#)

Download PDF: 12.01.2026

ETH-Bibliothek Zürich, E-Periodica, <https://www.e-periodica.ch>



NEU



Klaus-Dieter Budras · Wolfgang Fricke · Renate Richter

Atlas der Anatomie des Hundes

Lehrbuch für Tierärzte und Studierende
6., überarbeitete und erweiterte Auflage

In der 6. Auflage des bewährten Standardwerkes wurde insbesondere das Kapitel zur funktionellen Anatomie grundlegend aufbereitet. Damit berücksichtigt das Buch neben den Grundlagen der Anatomie klinisch wichtige Anwendungen und stellt auch für praktizierende Tierärzte ein begehrtes und sehr praxisbezogenes Nachschlagewerk dar.

2000. 228 Seiten, 71 großformatige Abbildungstafeln mit erläuternden Texten, Röntgenbilder, Zeichnungen und Fotografien, 24,5 x 34,3 cm, Hardcover

ISBN 3-87706-584-8

Subskriptionspreis bis drei Monate nach

Erscheinen **DM 128,-**

öS 934,- | sFr 114,- | € 65,45,

danach **DM 148,-** | öS 1080,- | sFr 131,- | € 75,67

Richard S. White (Hrsg.)

Kompendium der Onkologie in der Veterinärmedizin

Dieses Werk liefert ausführliches Datenmaterial zu Art, Häufigkeit, Diagnose und Behandlungsmöglichkeiten der bei kleinen Haustieren und Heimtieren vorkommenden Tumoren. Die in den verschiedenen Geweben und Organen auftretenden Tumoren werden bezüglich ihrer klinischen Symptomatik, Diagnose, Prognose und Therapie aufgezeigt und diskutiert.

1999. 372 Seiten, 197 Abbildungen, 76 Tabellen, 17,3 x 24,5 cm, Hardcover

ISBN 3-87706-471-X

DM 228,- | öS 1664,- | sFr 202,- | € 116,57

Joe P. Morgan · Pim Wolvekamp

Röntgenatlas der Traumatologie bei Hund und Katze

Die häufigsten Weichteil- und Knochenverletzungen des Thorax, Abdomen und Bewegungsapparates werden durch eine umfangreiche Auswahl an Röntgenbildern mit den zugehörigen Fallberichten erläutert. „Schnelles Nachschlagen“ im Einzelfall.

1995. 244 Seiten, 377 Röntgenbilder, 24 Tabellen, 21,0 x 27,5 cm, Hardcover

ISBN 3-87706-424-8

DM 168,- | öS 1226,- | sFr 149,- | € 85,90

schlütersche

Erfolg in der Kleintierchirurgie

Thomas DàVid · Ingrid Kasper · Markus Kasper

Atlas der Kleintierchirurgie Weichteilchirurgie

2., vollständig neu bearbeitete Auflage

2000. ca. 408 Seiten, ca. 1400 Abbildungen, 24,5 x 34,3 cm, Hardcover

ISBN 3-87706-389-6

Subskriptionspreis bis 3 Monate nach Erscheinen

ca. **DM 278,-** | öS 2029,-

sFr 247,- | € 142,14,


danach ca. **DM 298,-**

öS 2175,- | sFr 265,-

€ 152,36

NEU

Ein umfassendes, zukunftsorientiertes und praxisgerechtes Nachschlagewerk für Studierende und Kleintierpraktiker.



Schrittweise Darstellung von rund 360 Operationen

Im Vordergrund steht dabei die praktische Umsetzbarkeit einer umfassenden und zeitgerechten Weichteilchirurgie.

Mit **Tip!** werden spezielle Hinweise aus dem Erfahrungsschatz der täglichen chirurgischen Praxis gekennzeichnet. Soweit es die Materie erlaubt, ist der Text unterteilt in Indikationen, Lagerung, OP-Technik, Nachbehandlung und Komplikationen. Mit einem ausführlichen Kapitel zur plastischen und rekonstruktiven Chirurgie hebt sich das Werk maßgeblich von anderen Fachbüchern zur Kleintierchirurgie ab.

Absender

Vor- und Zuname

Straße/Hausnummer

PLZ/Ort

Datum/Unterschrift

Bestellungen bitte an:

HUBER
BUCHER · MEDIEN

Marktgasse 59, Postfach, 3000 Bern 9
Telefon 031 326 46 46, Fax 031 326 46 56
E-Mail: huberbern@HansHuber.com

Zeltweg 6 (beim Schauspielhaus), 8032 Zürich
Telefon 01 268 39 39, Fax 01 268 39 20
E-Mail: huberzuerich@HansHuber.com

Internet: <http://www.HansHuber.com>

☐ **Ja**, hiermit bestelle ich

Expl.	ISBN 3-87706-	Titel/Preis
_____ 389-6		Atlas der Kleintierchirurgie Subskriptionspreis bis drei Monate nach Erscheinen ca. DM 278,- öS 2029,- sFr 247,- € 142,14, danach ca. DM 298,- öS 2175,- sFr 265,- € 152,36
_____ 584-8		Atlas der Anatomie des Hundes Subskriptionspreis bis drei Monate nach Erscheinen DM 128,- öS 934,- sFr 114,- € 65,45, danach DM 148,- öS 1080,- sFr 131,- € 75,67
_____ 471-X		Kompendium der Onkologie in der Veterinärmedizin DM 228,- öS 1664,- sFr 202,- € 116,57
_____ 424-8		Röntgenatlas der Traumatologie bei Hund und Katze DM 168,- öS 1226,- sFr 149,- € 85,90

BESTELLSCHHEIN

Bitte ausschneiden oder kopieren und einsenden.