

**Zeitschrift:** Schweizer Archiv für Tierheilkunde SAT : die Fachzeitschrift für Tierärztinnen und Tierärzte = Archives Suisses de Médecine Vétérinaire  
ASMV : la revue professionnelle des vétérinaires

**Herausgeber:** Gesellschaft Schweizer Tierärztinnen und Tierärzte

**Band:** 141 (1999)

**Heft:** 11

## Werbung

### Nutzungsbedingungen

Die ETH-Bibliothek ist die Anbieterin der digitalisierten Zeitschriften auf E-Periodica. Sie besitzt keine Urheberrechte an den Zeitschriften und ist nicht verantwortlich für deren Inhalte. Die Rechte liegen in der Regel bei den Herausgebern beziehungsweise den externen Rechteinhabern. Das Veröffentlichen von Bildern in Print- und Online-Publikationen sowie auf Social Media-Kanälen oder Webseiten ist nur mit vorheriger Genehmigung der Rechteinhaber erlaubt. [Mehr erfahren](#)

### Conditions d'utilisation

L'ETH Library est le fournisseur des revues numérisées. Elle ne détient aucun droit d'auteur sur les revues et n'est pas responsable de leur contenu. En règle générale, les droits sont détenus par les éditeurs ou les détenteurs de droits externes. La reproduction d'images dans des publications imprimées ou en ligne ainsi que sur des canaux de médias sociaux ou des sites web n'est autorisée qu'avec l'accord préalable des détenteurs des droits. [En savoir plus](#)

### Terms of use

The ETH Library is the provider of the digitised journals. It does not own any copyrights to the journals and is not responsible for their content. The rights usually lie with the publishers or the external rights holders. Publishing images in print and online publications, as well as on social media channels or websites, is only permitted with the prior consent of the rights holders. [Find out more](#)

**Download PDF:** 15.01.2026

**ETH-Bibliothek Zürich, E-Periodica, <https://www.e-periodica.ch>**

## Neue Bücher

Baker, G. J. / J. Easley (ed.):

### **Equine dentistry**

1999. 278 p., ill., cloth, CHF 152.10

Cheville, N. F.:

### **Introduction to veterinary pathology**

2nd ed. 1999. 342 p., ill., cloth, CHF 138.80

Eckert, R. et al.:

### **Physiologie animale**

Mécanismes et adaptations

1999. 822 p., ill., broché, CHF 140.60

Fowler, D. / J. M. Williams (ed.):

### **Manual of canine and feline wound management and reconstruction**

1999. 160 p., ill., board, CHF 179.20

Hospes, R. / C. Seeh:

### **Sonographie und Endoskopie an der Zitze des Rindes**

Atlas und Lehrbuch

1999. 110 S., 119 Abb., 8 Tab., geb., CHF 89.–

King, L. / R. Hammond (ed.):

### **Manual of canine and feline emergency and critical care**

1999. 366 p., ill., board, CHF 177.40

Kraft, W. / U. M. Dürr (Hrsg.):

### **Klinische Labordiagnostik in der Tiermedizin**

5., überarb. und erw. Aufl. 1999. 374 S., 342 Abb., 48 Tab., geb., CHF 131.–

Löwenstein, M. / A. Hönel:

### **Ektoparasiten bei Klein- und Heimtieren**

(VETspecial)

1999. 181 S., 35 Abb., kart., CHF 53.50

McKelvey, D. / K. W. Hollingshead:

### **Small animal anesthesia and analgesia**

2nd ed. 1999. 334 p., ill., board, CHF 54.50

Pavletic, M. M.:

### **Atlas of small animal reconstructive surgery**

2nd ed. 1999. 434 p., ill., cloth, CHF 135.–

Roesti, A.:

### **Kontrollierte Akupunktur und komplementäre Heilmethoden in ganzheitlichem Zusammenhang**

1997. 318 S., 556 farb. Abb. und Zeichn., geb., CHF 230.–

Taylor, P. M. / K. W. Clarke:

### **Handbook of equine anaesthesia**

1999. 194 p., ill., cloth, CHF 62.70

Thurmon, J. C. / W. J. Tranquilli / G. J. Benson (ed.):

### **Essentials of small animal anesthesia and analgesia**

1999. 580 p., ill., board, CHF 78.–

Wolff, H. G.:



### **Unsere Katze – gesund durch Homöopathie Heilfibel eines Tierarztes**

8., durchges. Aufl. 1999. 162 S., geb., CHF 32.50

## Unsere Abteilung INFOACCESS empfiehlt

### **Small Animal Ultrasound**




This CD-ROM adds the critical element of real-time viewing of sonograms in small animal practice. Small Animal Ultrasound on CD-ROM reveals anatomical structures exactly as they are seen via sonography on examination. The disk contains approximately 100 sonographic images, including normal and abnormal anatomy.

E, , 3.11/95/NT (486 DX/66)  7.0 (68040), CHF 255.–

### **AO ASIF Principles of Equine Osteosynthesis**

**NEW**

The AO ASIF multimedia knowledge kit from Fackelman, Auer and Nunamaker: The book contains all the latest and best information on large animal osteosynthesis; the CD-ROM gives you easy access to the full AO ASIF Knowledge Base; and the WWW can be accessed via mouseclick, allowing you to scan all current literature.

E, , 380 p., , 95/98/NT  7.1.2, CHF 269.–

## Bestellung • Commande

Expl.

Expl.

Expl.

Expl.

Expl.

Expl.

Name

Vorname

Strasse

PLZ/Ort

Kreditkarte (Visa, Amex, Diners, Eurocard)

Kartenummer

Verfalldatum

Datum

Unterschrift

## RID. Damit niemand behauptet, «Bello» sei «Struppi».



RID gibt jedem Vierbeiner seine ihm allein gehörende, unverwechselbare Identität und macht Schluss mit Sorgen um entlaufene, gestohlene oder ausgesetzte Haustiere. Dem Züchter und seinen Kunden gibt RID die Möglichkeit, Rasse und Herkunft zweifelsfrei zu belegen. Die winzige RID-Glaskapsel – der sog. «Transponder» – mit der fälschungssicheren Identifikationsnummer wird


vom Tierarzt unter die Haut des Vierbeiners implantiert – ein kurzer, schmerzloser Eingriff, der sich für das ganze Tierleben bezahlt macht. Mit dem RID-Lesegerät kann die Nummer im Nu geprüft werden. Weil RID-markierte Vierbeiner zentral registriert sind, ist die sichere Identifikation jederzeit möglich, und Bello bleibt für immer Bello. Wau!

**RID))))))(((®**

SwissMade RF-Identification Technology

**Unverwechselbar.**

RID wird vom Tierarzt im Nu und schmerzlos implantiert.



**Datamars RID-Transponder-Schnupper-Bon.**

Bitte schicken Sie mir RID-Info. Danke schön.

Name \_\_\_\_\_

Adresse \_\_\_\_\_

PLZ, Ort \_\_\_\_\_

An: Provect AG, Vet.-med. Center, CH-3421 Lyssach 

## Einmalige Gelegenheit Occasions-Röntgenanlage

zu verkaufen.

Gut erhaltene, wenig gebrauchte Röntgenanlage (125 KV/500 mA) mit Buckytisch, geprüft gem. BAG-Richtlinien (Neupreis ca. Fr. 45000.-). VP Fr. 18000.- inkl. div. Röntgen- und Dunkelkammerzubehör für Handentwicklung, inkl. Montage.

Info bei:  
Portmann Röntgen AG, Inwil  
Tel. 041 449 90 40, Fax 041 449 90 41