

Zeitschrift: Schweizer Archiv für Tierheilkunde SAT : die Fachzeitschrift für Tierärztinnen und Tierärzte = Archives Suisses de Médecine Vétérinaire
ASMV : la revue professionnelle des vétérinaires

Herausgeber: Gesellschaft Schweizer Tierärztinnen und Tierärzte

Band: 54 (1912)

Heft: 4

Werbung

Nutzungsbedingungen

Die ETH-Bibliothek ist die Anbieterin der digitalisierten Zeitschriften auf E-Periodica. Sie besitzt keine Urheberrechte an den Zeitschriften und ist nicht verantwortlich für deren Inhalte. Die Rechte liegen in der Regel bei den Herausgebern beziehungsweise den externen Rechteinhabern. Das Veröffentlichen von Bildern in Print- und Online-Publikationen sowie auf Social Media-Kanälen oder Webseiten ist nur mit vorheriger Genehmigung der Rechteinhaber erlaubt. [Mehr erfahren](#)

Conditions d'utilisation

L'ETH Library est le fournisseur des revues numérisées. Elle ne détient aucun droit d'auteur sur les revues et n'est pas responsable de leur contenu. En règle générale, les droits sont détenus par les éditeurs ou les détenteurs de droits externes. La reproduction d'images dans des publications imprimées ou en ligne ainsi que sur des canaux de médias sociaux ou des sites web n'est autorisée qu'avec l'accord préalable des détenteurs des droits. [En savoir plus](#)

Terms of use

The ETH Library is the provider of the digitised journals. It does not own any copyrights to the journals and is not responsible for their content. The rights usually lie with the publishers or the external rights holders. Publishing images in print and online publications, as well as on social media channels or websites, is only permitted with the prior consent of the rights holders. [Find out more](#)

Download PDF: 13.01.2026

ETH-Bibliothek Zürich, E-Periodica, <https://www.e-periodica.ch>

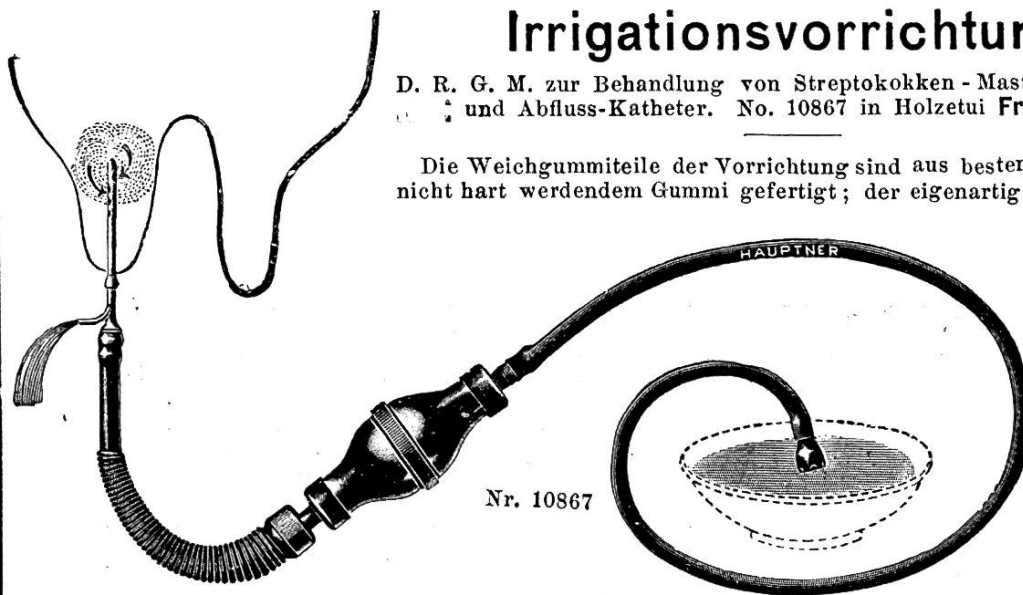
Hauptner-Instrumente.

Irrigationsvorrichtung

D. R. G. M. zur Behandlung von Streptokokken - Mastitis, mit Zuckerröhre und Abfluss-Katheter. No. 10867 in Holzetui Fr. 16.20

Die Weichgummiteile der Vorrichtung sind aus bestem, in der Kälte nicht hart werdendem Gummi gefertigt; der eigenartig geformte Fal-

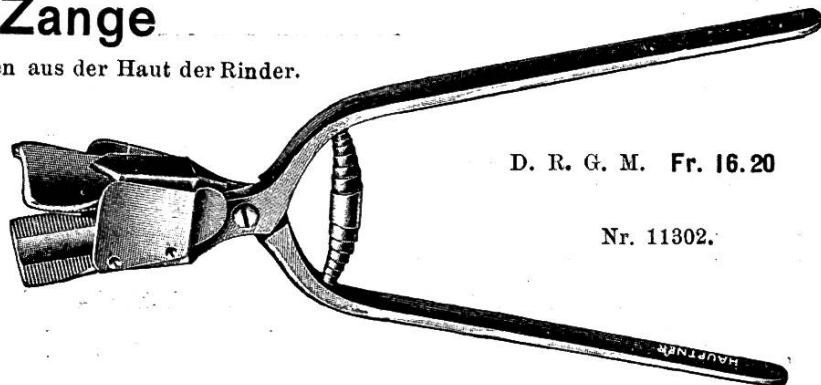
tenschlauch erzeugt einen kräftigen, ununterbrochenen Strahl; der Druckball der Spitze saugt die Irrigationsflüssigkeit schnell und leicht und bewirkt eine rationelle Spülung.



Dassel-Zange

zum Entfernen der Dassellarven aus der Haut der Rinder.

Die Zange ermöglicht das schnelle Aufdrücken der Beulen in bequemer Weise ohne dass der Operateur Gefahr läuft, sich mit dem eitrigen Inhalt der Beule zu verschmutzen. Die Dassellarve wird in dem allseitig geschlossenen Maul der Zange aufgefangen.




D. R. G. M. Fr. 16.20

Nr. 11302.

Impfmesser mit Klinge aus Tantal-Metall. D. R. G. M.

Nr. 11734



Nr. 11734. a) Mit festem Metallgriff Stück Fr. 4.40. b) Mit Metall-Schraub-Griff Stück Fr. 4.40. c) Doppelt mit Metall-Schraub-Griff Stück Fr. 8.75.

Die Messer aus Tantal lassen sich wie die aus Platin-Iridium durch Ausglühen sterilisieren, ohne dass sie weich und stumpf werden. Tantal ist sehr schwer schmelzbar, vollkommen luftbeständig, wird von Säuren und Alkalien nicht angegriffen und hat eine Härte, die der des federnden Stahles entspricht.

Vergl. Zeitschrift für Veterinärkunde 1911, 12. Heft, Seite 62: „Ein neues Impfmesser“. C. Troester.

H. Hauptner, Instrumentenfabrik f. Tiermedizin u. Tierzucht, Berlin N. W. 6.

Weltausstellung Turin 1911: Hors concours, Membre du Jury.

General-Vertretung und Hauptniederlage für die Schweiz:

Sanitätsgeschäft HAUSMANN A.-G., ST. GALLEN, ZÜRICH, BASEL.

10

Reparaturen in eigenen Werkstätten prompt und billig.