

# Wir renovieren einen Oldtimer (Schützengarten) [Teil 7]

Objektyp: **Group**

Zeitschrift: **Gazette / Oldtimer Club Saurer**

Band (Jahr): - **(2013)**

Heft 88

PDF erstellt am: **21.06.2024**

## **Nutzungsbedingungen**


Die ETH-Bibliothek ist Anbieterin der digitalisierten Zeitschriften. Sie besitzt keine Urheberrechte an den Inhalten der Zeitschriften. Die Rechte liegen in der Regel bei den Herausgebern.

Die auf der Plattform e-periodica veröffentlichten Dokumente stehen für nicht-kommerzielle Zwecke in Lehre und Forschung sowie für die private Nutzung frei zur Verfügung. Einzelne Dateien oder Ausdrucke aus diesem Angebot können zusammen mit diesen Nutzungsbedingungen und den korrekten Herkunftsbezeichnungen weitergegeben werden.

Das Veröffentlichen von Bildern in Print- und Online-Publikationen ist nur mit vorheriger Genehmigung der Rechteinhaber erlaubt. Die systematische Speicherung von Teilen des elektronischen Angebots auf anderen Servern bedarf ebenfalls des schriftlichen Einverständnisses der Rechteinhaber.

## **Haftungsausschluss**


Alle Angaben erfolgen ohne Gewähr für Vollständigkeit oder Richtigkeit. Es wird keine Haftung übernommen für Schäden durch die Verwendung von Informationen aus diesem Online-Angebot oder durch das Fehlen von Informationen. Dies gilt auch für Inhalte Dritter, die über dieses Angebot zugänglich sind.




## Wir renovieren einen Oldtimer (Schützengarten)

(Teil 7)

Am kleinen Rad in der Mitte des Steuerrades, sind als Bedienungs-Hebel Zündverstellung und Handgas.



Der Motor mit offenem Nockenwellen Antrieb.  
 2 Karbidlampen die 1917 schon an diesem Fahrzeug befestigt waren.



Die Innereien sind nun alle beisammen und für die Zukunft den neugierigen Blicken kaum mehr zugänglich.

Das von der Firma Höhener fachmännisch restaurierte Führerhaus gibt dem Fahrzeug den nötigen Blickfang.

