

Zeitschrift: Revue syndicale suisse : organe de l'Union syndicale suisse
Herausgeber: Union syndicale suisse
Band: 55 (1963)

Anhang: Les fédérations syndicales suisses en 1962 : le mouvement des membres et les prestations sociales des syndicats

Nutzungsbedingungen

Die ETH-Bibliothek ist die Anbieterin der digitalisierten Zeitschriften auf E-Periodica. Sie besitzt keine Urheberrechte an den Zeitschriften und ist nicht verantwortlich für deren Inhalte. Die Rechte liegen in der Regel bei den Herausgebern beziehungsweise den externen Rechteinhabern. Das Veröffentlichen von Bildern in Print- und Online-Publikationen sowie auf Social Media-Kanälen oder Webseiten ist nur mit vorheriger Genehmigung der Rechteinhaber erlaubt. [Mehr erfahren](#)

Conditions d'utilisation

L'ETH Library est le fournisseur des revues numérisées. Elle ne détient aucun droit d'auteur sur les revues et n'est pas responsable de leur contenu. En règle générale, les droits sont détenus par les éditeurs ou les détenteurs de droits externes. La reproduction d'images dans des publications imprimées ou en ligne ainsi que sur des canaux de médias sociaux ou des sites web n'est autorisée qu'avec l'accord préalable des détenteurs des droits. [En savoir plus](#)

Terms of use

The ETH Library is the provider of the digitised journals. It does not own any copyrights to the journals and is not responsible for their content. The rights usually lie with the publishers or the external rights holders. Publishing images in print and online publications, as well as on social media channels or websites, is only permitted with the prior consent of the rights holders. [Find out more](#)


Download PDF: 10.02.2026

ETH-Bibliothek Zürich, E-Periodica, <https://www.e-periodica.ch>

Les fédérations syndicales suisses en 1962

Le mouvement des membres et les prestations sociales des syndicats

Publié par l'Union syndicale suisse, Berne - 1963



Le mouvement des membres de l'USS en 1962

En 1962, les effectifs des fédérations affiliées à l'Union syndicale sont passés à 451 001 membres, en augmentation de 5608 au regard de la fin de l'année précédente. Si l'accroissement net n'a pas atteint le chiffre de 1961 (8000), il n'a du moins pas été inférieur au résultat enregistré en 1960. Exprimée en pour-cent, la progression a été de 1,3 en 1962 et de 1,9 en 1961 (moyenne des trois dernières années: 1,5).

Evolution des effectifs de l'USS depuis 1950

Tableau 1 A la fin de	Nombre des fédérations	Nombre des membres			En pour-cent des effectifs globaux	
		Total	Hommes	Femmes	Hommes	Femmes
1950	15	377 308	333 274	44 034	88	12
1951	15	382 819	338 659	44 160	88	12
1952	15	389 178	345 182	43 996	89	11
1953	15	393 073	349 199	43 874	89	11
1954	15	400 929	356 867	44 062	89	11
1955	15	404 022	360 343	43 679	89	11
1956	15	414 294	369 958	44 336	89	11
1957	15	426 497	381 441	45 056	89	11
1958	15	430 243	385 589	44 654	90	10
1959	15	431 383	387 537	43 846	90	10
1960	15	437 006	393 656	43 350	90	10
1961	15	445 393	402 031	43 362	90	10
1962	15	451 001	408 382	42 619	91	9

Nous avons déjà relevé à diverses reprises que, depuis quelques années, l'enflément constant et rapide des immigrés – dont la majorité est réfractaire à l'organisation syndicale – fausse la relation entre l'accroissement de la main-d'œuvre globale et celui des travailleurs syndiqués. Cette relation se détériore dans la mesure où la proportion des ressortissants étrangers augmente. Le tableau ci-dessous reflète l'évolution des effectifs des travailleurs suisses et étrangers assujettis à la loi sur les fabriques:

Explication des signes qui figurent dans les tableaux:

– Rien à signaler.

* Le chiffre n'est pas connu.

. Le chiffre ne peut pas être mentionné pour des raisons évidentes.

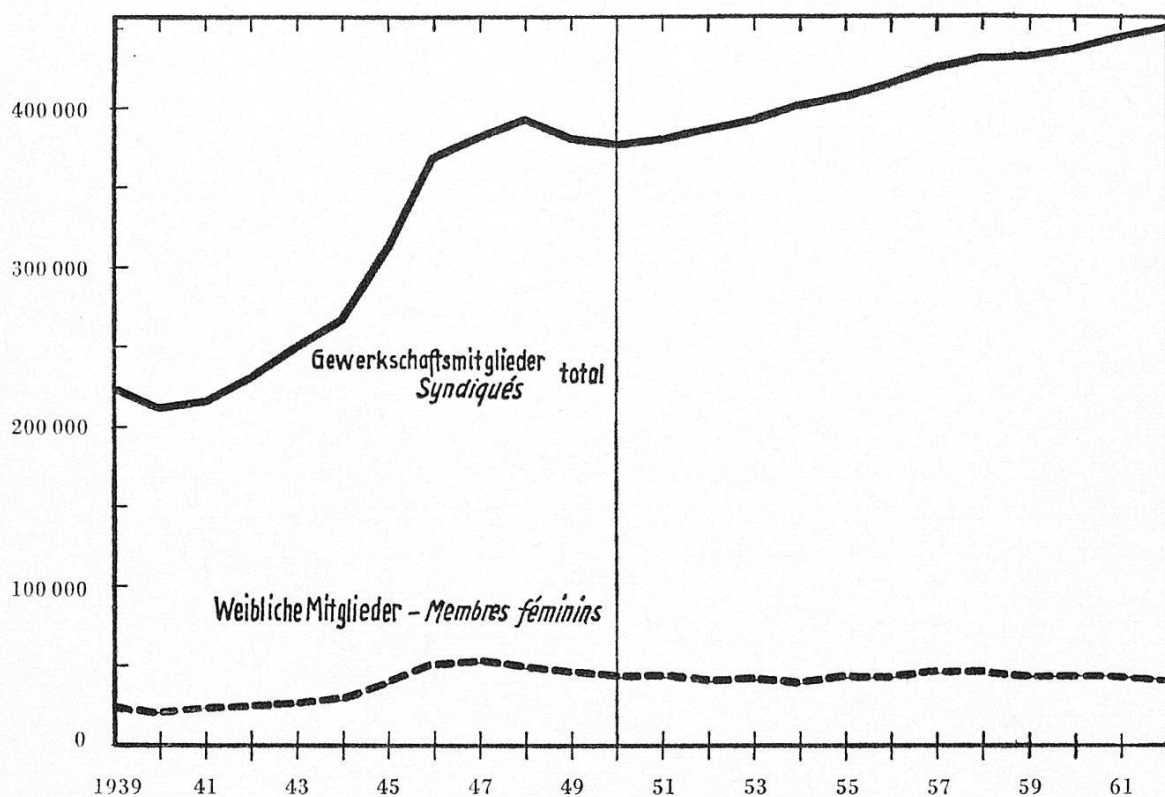
Ouvriers et employés soumis à la loi sur les fabriques

	Total	Suisses	Etrangers	Augm. ou dim. au regard de l'année précédente	
				Suisses	Etrangers
1959	624 377	503 871	120 506	—	—
1960	666 676	506 259	160 417	2388	39 911
1961	716 609	499 340	217 269	— 6919	56 852
1962	750 453	491 756	258 697	— 7584	41 428

Au cours des deux dernières années, un peu plus de 14 000 Suisses ont déserté les fabriques. Tandis que le chiffre global des nationaux occupés dans ces entreprises est tombé au-dessous de 500 000, l'afflux des étrangers a été de 40 000 en moyenne par an.

Le graphique ci-dessous reflète un écart grandissant entre l'évolution des membres masculins et celle des membres féminins:

Mouvement des membres de l'USS de 1939 à 1962



Tandis que le nombre des premiers est en augmentation, celui des seconds demeure stable; il tend même à diminuer. En 1962, la pro-

portion des femmes (au regard de l'effectif global) est tombée de 10 à 9%, tandis que celle des hommes est passée à 91%. Les chiffres qui suivent reflètent également l'évolution de cette relation:

Indice des membres (1956 = 100)

	Total	Hommes	Femmes
1957	102,9	103,1	101,4
1958	103,8	104,2	100,5
1959	104,1	104,8	98,7
1960	105,5	106,4	97,8
1961	107,5	108,7	97,8
1962	108,8	110,4	96,1

L'évolution du nombre des membres a assez sensiblement varié d'une fédération à l'autre.

Tableau 2 Fédérations	Effectifs Fin 1962	Accrois. ou recul par rapport à 1961		En pour-cent de l'effectif global	
		Absolu	En %	1961	1962
1. Ouvriers sur bois et du bât.	91 678	4 071	4,6	19,7	20,3
2. Ouvriers du vêtement, du cuir et de l'équipement ...	6 988	-331	-4,5	1,6	1,5
3. Ouvr. relieurs et cartonniers	4 523	-39	-0,8	1,0	1,0
4. Cheminots	61 427	-60	-0,1	13,8	13,6
5. Ouvriers du commerce, des transports et de l'alimentat.	41 351	38	0,1	9,3	9,2
6. Lithographes	4 303	191	4,6	0,9	1,0
7. Métallurgistes et horlogers.	135 825	1 293	1,0	30,2	30,1
8. Personnel des services publics	37 788	616	1,7	8,4	8,4
9. Fonctionnaires postaux ...	6 284	40	0,6	1,4	1,4
10. Union PTT	19 837	587	3,0	4,3	4,4
11. Tisserands de toile à bluter	557	-26	-4,5	0,1	0,1
12. Fonctionnaires des téléphones et télégraphes	2 913	161	5,8	0,6	0,7
13. Ouvr. du textile et de fabr.	20 328	-1259	-5,8	4,9	4,5
14. Typographes	13 527	380	2,8	3,0	3,0
15. Personnel des douanes	3 672	-54	-1,4	0,8	0,8
Total	451 001	5 608	1,3	100,0	100,0

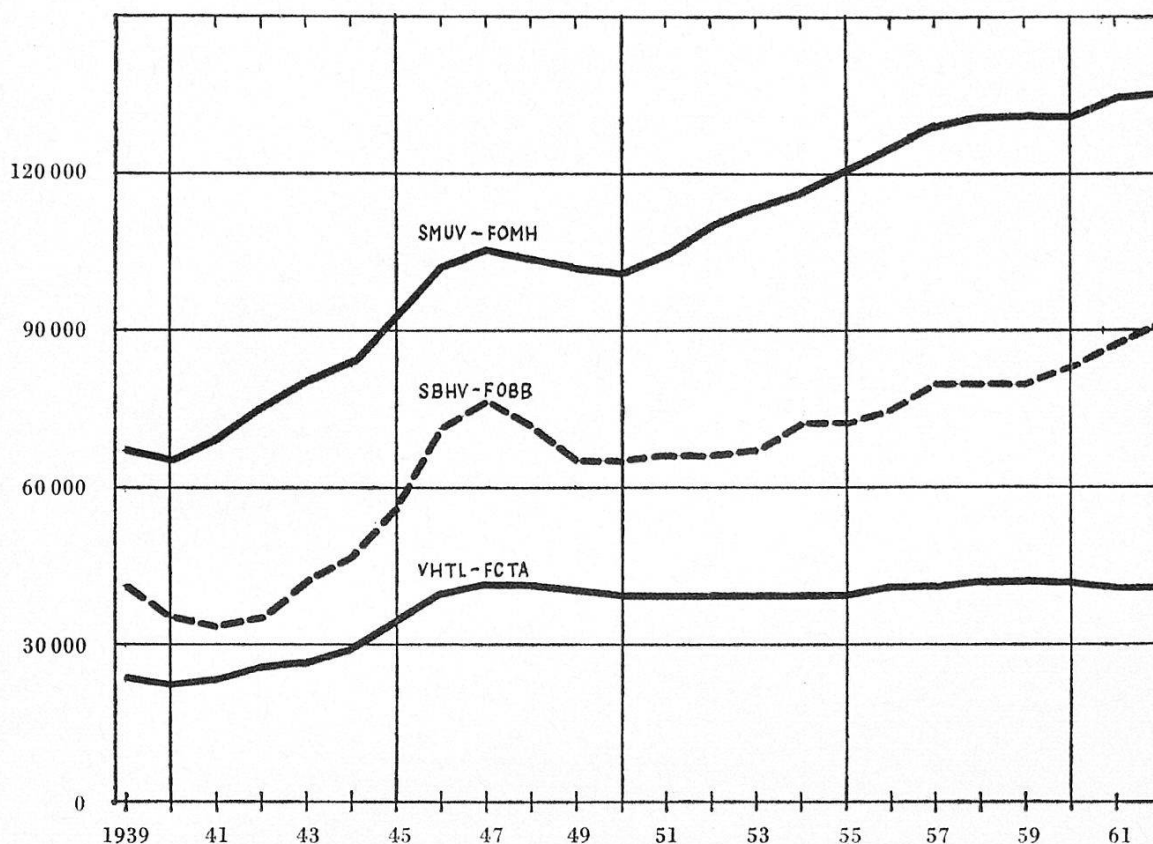
La FOBB (gain de 4071 membres) vient en tête des neuf fédérations qui ont enregistré un accroissement des effectifs en 1962. Elle est suivie par la FOMH (1293), la VPOD (616), l'Union PTT (587), la FST (380). Les gains enregistrés par les lithographes, les fonctionnaires TT, la FCTA sont inférieurs (par fédération) à 400 membres. En pour-cent, c'est l'ASFTT qui accuse la plus forte progression (+ 5,8%), puis la FOBB et l'USL (4,6% chacune).

Mouvement des membres des fédérations syndicales suisses en 1962

Tableau 3 Fédérations	Situation au 31 déc. 1961	Augmen- tation par admissions et mutations	Diminu- tion par départs, démissions, exclusions, décès	Effectif au 31 déc. 1962	Augmentation ou diminution par rapport à 1961		Hommes	Femmes	Part à l'effectif total en %	Nombre des sections
					Absolue	En %				
1. Ouvriers sur bois et du bât.	87 607	9 553	5 482	91 678	4 071	4,6	91 037	641	20,3	69
2. Ouvriers du vêtement, du cuir et de l'équipement....	7 319	1 098	1 429	6 988	-331	-4,5	3 681	3 307	1,5	98
3. Ouvr. relieurs et cartonners	4 562	567	606	4 523	-39	-0,8	2 272	2 251	1,0	24
4. Cheminots	61 487	2 597	2 657	61 427	-60	-0,1	59 927	1 500	13,6	337
5. Ouvriers du commerce, des transports et de l'alimentat.	41 313	877	839	41 351	38	0,1	31 192	10 159	9,2	143
6. Lithographes	4 112	503	312	4 303	191	4,6	4 296	7	1,0	14
7. Métallurgistes et horlogers .	134 532	17 818	16 525	135 825	1 293	1,0	124 502	11 323	30,1	106
8. Personnel des services publics	37 172	3 083	2 467	37 788	616	1,7	34 642	3 146	8,4	209
9. Fonctionnaires postaux ...	6 244	597	557	6 284	40	0,6	4 582	1 702	1,4	43
10. Union PTT	19 250	1 572	985	19 837	587	3,0	19 692	145	4,4	60
11. Tisserands de toile à bluter	583	52	78	557	-26	-4,5	406	151	0,1	4
12. Fonctionnaires des télépho- nes et télégraphes	2 752	759	598	2 913	161	5,8	1 068	1 845	0,7	30
13. Ouvr. du textile et de fabr.	21 587	2 737	3 996	20 328	-1 259	-5,8	14 144	6 184	4,5	136
14. Typographes	13 147	1 365	985	13 527	380	2,8	13 269	258	3,0	31
15. Personnel des douanes ...	3 726	* 1	* 1	3 672	-54	-1,4	3 672	—	0,8	10
Total	445 393	.	.	451 001	5 608	1,3	408 382	42 619	100,0	1 314

* Ces chiffres n'ont pas pu être obtenus.

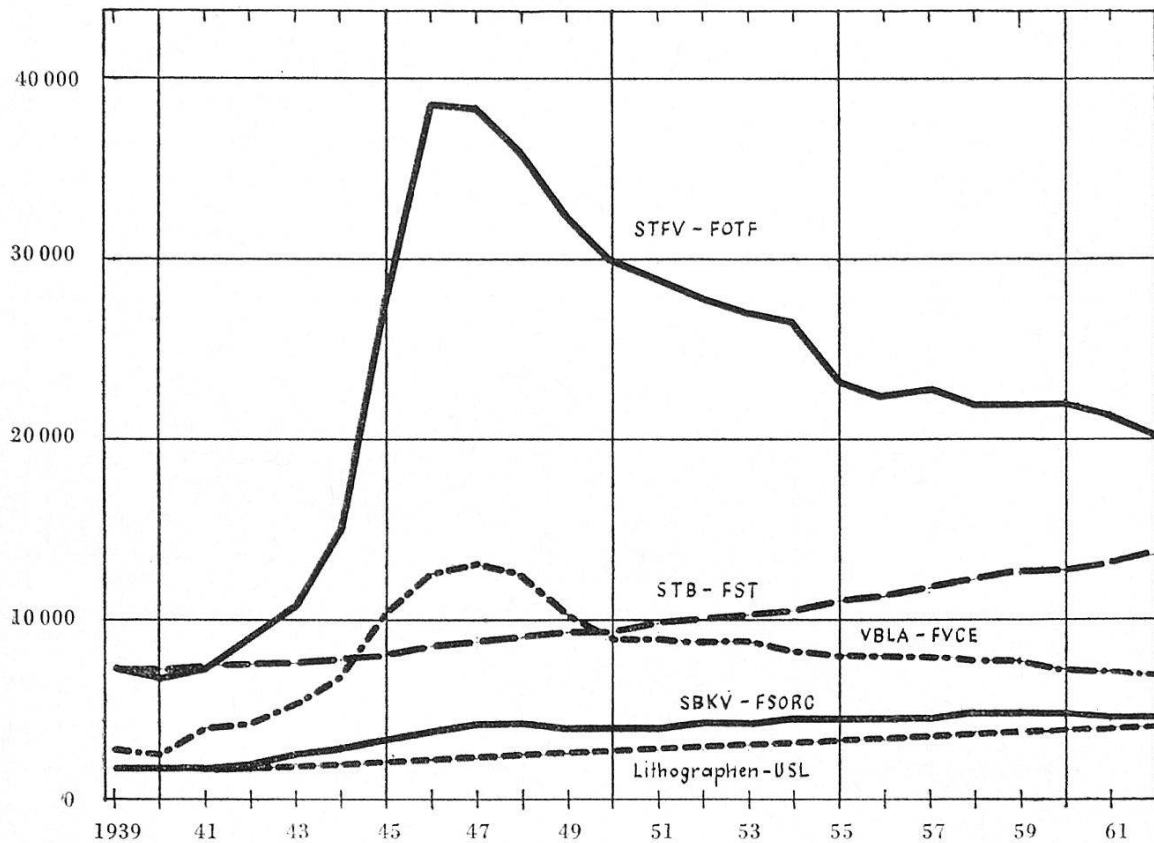
*Mouvement des membres dans les fédérations du secteur privé
(Fédérations comptant plus de 30 000 membres)*



La Fédération des ouvriers relieurs et cartonniers, la SEV, la Fédération des tisserands de toile à bluter et la Fédération du personnel des douanes ont maintenu de justesse leurs effectifs. Quant aux deux fédérations qui organisent le personnel de l'industrie textile – la Fédération des ouvriers du vêtement, du cuir et de l'équipement et la Fédération des ouvriers du textile et de fabrique – elles ont enregistré un recul de 331 membres pour la première et de 1259 pour la seconde. Le remplacement des ouvrières suisses par des étrangères s'est poursuivi dans ces activités; ce phénomène explique essentiellement le recul des effectifs.

Les variations de l'évolution d'une fédération à l'autre ont entraîné une modification de leur classement dans le cadre de l'Union syndicale. La FOBB groupe 20,3% des effectifs globaux (19,7% l'année précédente). A la fin de 1962, la FOMH et la FOBB constituaient plus de la moitié (50,3%) de ces derniers.

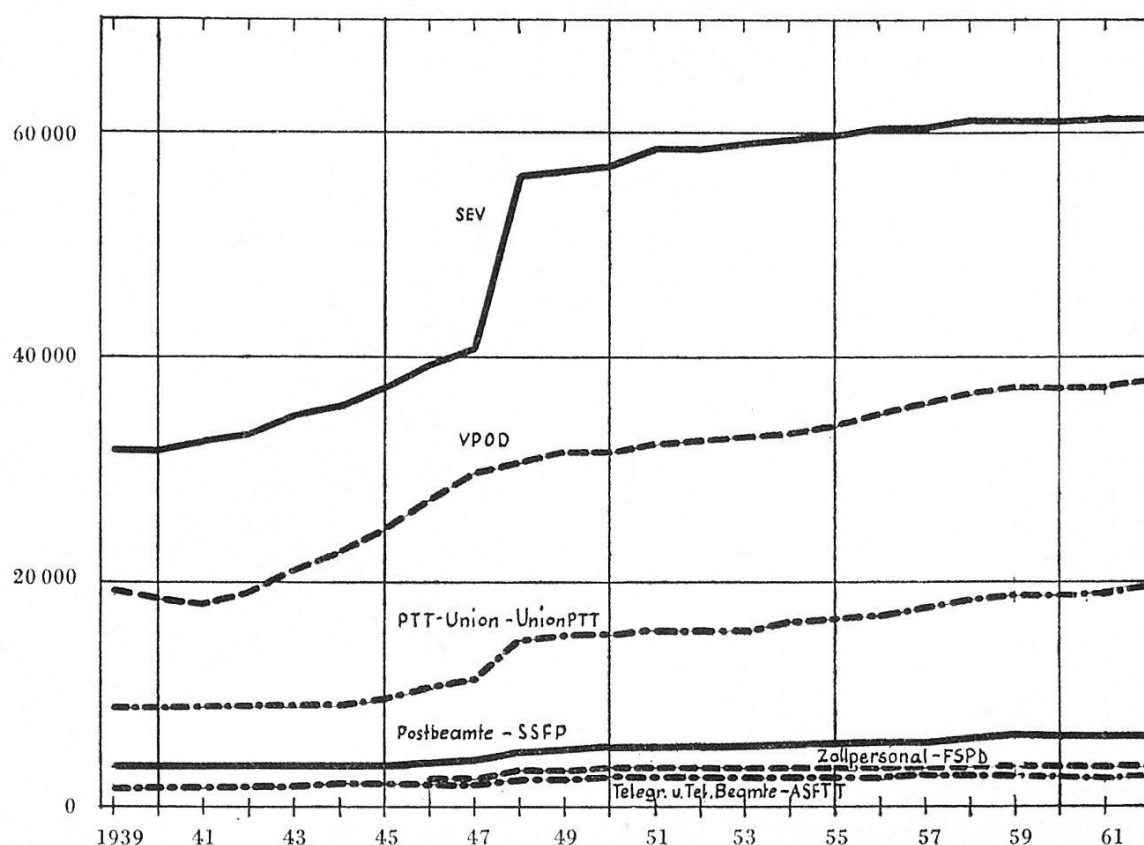
*Mouvement des membres dans les fédérations du secteur privé
(Fédérations de moins de 30 000 membres,
sans la Fédération des tisserands de toile à bluter)*



Les chiffres relatifs à l'accroissement brut qui figurent au tableau 3 (seconde colonne, et qui s'inscrivent à 42 000) donnent une idée de l'effort de propagande et de recrutement qui est nécessaire pour compenser les pertes consécutives aux départs et aux décès (qui représentent chaque année de 7 à 8% des effectifs). Le nombre global des sections a fléchi de 1322 à 1314 (une nouvelle constitution, trois fusions et six dissolutions de petites sections).

La répartition des effectifs par cantons révèle quelques changements. Au cours des dernières années, c'est dans le canton de *Vaud* que le nombre des travailleurs syndiqués s'est accru le plus fortement (+ 2538 en 1962). Le canton de *Berne* vient en second rang (+ 1290), suivi par *Genève* (+ 928), le *Tessin* (+ 899), le *Valais* (+ 473) et *Neuchâtel* (+ 212). Inversement, *Saint-Gall* (— 541), *Zurich* (— 234) et *Bâle-Ville* (— 143) ont enregistré un recul. En conséquence, *Neuchâtel* supplante *Soleure*, le *Tessin* *Saint-Gall*, et *Schaffhouse* *Thurgovie*.

Mouvement des membres dans les fédérations du secteur public (1939-1962)



Le tableau 6, qui décèle l'évolution des effectifs dans les diverses régions, reflète de manière nette également les déplacements qui sont intervenus dans les cantons. Au regard de 1960, le nombre des travailleurs syndiqués est demeuré relativement stable en Suisse orientale, dans la région de Zurich, en Suisse septentrionale et en Suisse centrale. En revanche, il a fortement augmenté dans la région de Berne et avant tout en *Suisse romande* et au *Tessin*.

Mouvement des membres dans les cantons depuis 1958

(Le classement est effectué selon l'importance des effectifs)

Tableau 4 Cantons	1958	1959	1960	1961	1962	Modification par rapport à 1961	
						Absolue	En %
Berne	86 069	86 650	85 916	87 925	89 215	1290	1,5
Zurich	80 418	81 322	81 122	81 267	81 033	— 234	— 0,3
Vaud	33 577	34 295	36 300	38 385	40 923	2538	6,6
Bâle-Ville	32 288	32 271	32 415	32 284	32 141	— 143	— 0,4
Argovie	26 355	26 120	27 183	27 839	27 863	24	0,0
Genève	25 345	24 104	24 704	24 662	25 590	928	3,8
Neuchâtel	22 413	21 714	21 973	22 714	22 926	212	0,9
Soleure	21 817	21 918	22 128	22 165	22 314	149	0,7
Tessin	15 096	15 314	15 795	17 430	18 329	899	5,2
St-Gall	17 733	17 603	17 690	17 701	17 160	— 541	— 3,0
Valais	9 225	9 753	10 612	11 352	11 825	473	4,2
Lucerne	9 725	9 723	9 717	9 662	9 564	— 98	— 1,0
Schaffhouse	9 390	9 417	9 242	9 243	9 286	43	0,5
Thurgovie	9 262	9 240	9 285	9 336	9 280	— 56	— 0,6
Grisons	5 825	6 033	6 118	6 243	6 300	57	0,7
Bâle-Campagne	5 237	5 264	5 287	5 385	5 328	— 57	— 1,1
Fribourg	4 941	5 054	5 073	5 122	5 134	12	0,2
Glaris	2 645	2 714	2 737	2 732	2 701	— 31	— 1,1
Zoug	2 380	2 362	2 285	2 261	2 163	— 98	— 4,3
Appenzell Rh.-E. ..	1 747	1 749	1 621	1 614	1 587	— 27	— 1,7
Uri	1 431	1 433	1 415	1 451	1 438	— 13	— 0,9
Schwyz	1 349	1 362	1 276	1 356	1 296	— 60	— 4,4
Nidwald	317	323	334	332	333	1	0,3

La participation de la Suisse romande est passée à 23,6% (+ 1%); celle du Tessin s'est accrue de 0,5% et celle de la région de Berne de 0,1%. Inversement, la participation de la Suisse orientale et de la Suisse septentrionale a baissé de 0,5%, celle de Zurich de 0,6% et celle de la Suisse centrale de 0,1%.

Les localités où l'on compte plus de 1500 syndiqués figurent au tableau 7. On compte deux localités nouvelles: Sainte-Croix et Horgen (Wädenswil a été biffé). Ce sont les villes de Lausanne (+ 1569) et Genève (+ 938) qui révèlent la plus forte augmentation.

Effectifs des fédérations syndicales au 31 décembre 1962 d'après les cantons

Tableau 5 Cantons	Ouvriers sur bois et du bâtiment	Ouv. du vête- ment, du cuir et de l'équip.	Ouv. re- lieurs et car- ton- niers	Chemi- nots	Ouv. du comm., des transp. et de l'alim.	Litho- gra- phes	Métal- lurgistes et hor- logers	Person- nel des services publics	Fonct. pos- taux	Union PTT	Tisse- rands de toile à bluter	Fonct. des téléph. et télégr.	Ouv. du textile et de fabrique	Typo- graphes	Pers. des doua- nes	Total
Argovie	5 528	739	279	2 153	2 684	619	10 816	1 474	308	693	—	47	1 741	782	—	27 863
Appenzell Rh.-E. ..	—	—	59	288	119	—	474	121	—	93	203	—	230	—	—	1 587
Bâle-Campagne	145	55	—	174	507	—	2 493	748	—	—	—	—	1 206	—	—	5 328
Bâle-Ville	3 583	162	249	3 659	4 807	446	4 496	5 026	579	1 406	—	161	5 095	1 628	844	32 141
Berne	20 558	920	1197	10 586	7 972	843	30 770	6 187	1122	4 173	—	428	2 069	2 165	225	89 215
Fribourg	1 651	15	161	799	1 031	—	675	235	50	277	—	29	122	89	—	5 134
Genève	7 775	394	199	2 001	3 073	171	6 699	1 095	350	1 116	—	135	955	1 180	447	25 590
Glaris	532	—	—	166	95	—	826	180	150	68	—	25	598	61	—	2 701
Grisons	889	29	20	1 543	636	—	698	695	236	653	—	88	217	167	429	6 300
Lucerne	850	90	130	2 445	767	146	2 090	487	373	988	—	90	588	520	—	9 564
Neuchâtel	3 217	85	125	1 490	1 341	157	12 867	1 916	313	682	—	54	264	415	—	22 926
Nidwald	—	—	—	45	—	—	155	133	—	—	—	—	—	—	—	333
St-Gall	2 043	127	89	3 203	1 392	150	4 910	1 221	347	1 239	251	73	1 431	684	—	17 160
Schaffhouse	769	192	85	506	819	—	5 124	451	65	190	—	—	517	183	385	9 286
Schwyz	682	4	—	286	66	7	112	48	—	—	—	—	46	45	—	1 296
Soleure	3 873	729	79	3 597	927	—	10 301	392	164	742	—	86	1 050	374	—	22 314
Tessin	6 454	679	277	4 235	1 062	17	2 006	1 541	229	849	—	101	10	309	560	18 329
Thurgovie	1 263	352	70	1 521	874	—	3 235	448	125	269	—	—	725	231	167	9 280
Uri	—	—	—	834	38	—	553	13	—	—	—	—	—	—	—	1 438
Vaud	11 807	1280	606	6 689	2 822	349	9 960	2 488	773	1 903	—	127	240	1 432	447	40 923
Valais	5 584	—	—	1 428	140	—	3 662	230	58	385	—	14	203	121	—	11 825
Zoug	639	—	—	410	90	—	776	38	—	72	—	—	138	—	—	2 163
Zurich	13 836	739	898	9 080	9 001	1398	22 127	12 266	1042	4 039	—	426	2 880	3 133	168	81 033
Membres isolés ¹	—	397	—	2 429	1 088	—	—	355	—	—	103	1029	3	8	—	7 272
	91 678	6988	4523	61 427	41 351	4303	135 825	37 788	6284	19 837	557	2913	20 328	13 527	3672	451 001

¹ Y compris les sections et les groupes qui ne peuvent pas être répartis par localités. ² Sous-fédérations VAS, VPV partiellement, etc.

*Evolution des effectifs syndicaux dans les diverses régions du pays
de 1960 à 1962*

Tableau 6	Membres de l'USS			Participation de la région aux effectifs globaux de l'USS en %		
	1960	1961	1962	1960	1961	1962
Suisse orientale ¹	46 693	46 869	46 314	10,7	10,5	10,2
Zurich	81 122	81 267	81 033	18,6	18,2	18,0
Suisse septentr. ²	87 013	87 673	87 646	19,9	19,7	19,4
Suisse centrale ³	15 027	15 062	14 794	3,4	3,4	3,3
Berne	85 916	87 925	89 215	19,7	19,7	19,8
Suisse romande ⁴	98 662	102 235	106 398	22,6	23,0	23,6
Tessin	15 795	17 430	18 329	3,6	3,9	4,1
Membres isolés..	6 778	6 932	7 272	1,5	1,6	1,6
	437 006	445 393	451 001	100,0	100,0	100,0

¹ Glaris, Schaffhouse, Appenzell Rh. Int. et Ext., St-Gall, Grisons, Thurgovie.

² Soleure, Bâle-Ville, Bâle-Campagne, Argovie.

³ Lucerne, Uri, Schwyz, Nidwald, Zoug.

⁴ Vaud, Valais, Neuchâtel, Fribourg, Genève.

Parmi les autres augmentations, mentionnons Lugano (+ 356), Bienne (+ 355), Berne (+ 283), Soleure (+ 282), Baden (+ 251). Inversement, les effectifs ont baissé de 280 à Zurich, de 143 à Bâle et de 136 à Rorschach.

Dans l'ensemble, la consolidation et le renforcement du syndicalisme libre se sont poursuivis en 1962. L'effort de propagande et de recrutement ne s'est pas relâché et il a porté ses fruits. Dans son ouvrage *Les Organisations professionnelles en Suisse*, le professeur Jean Meynaud arrive à la conclusion que les syndicats groupent (y compris les ressortissants étrangers) de 36 à 45% des effectifs des salariés. Cette proportion paraît correspondre à la réalité. Elle indique que les possibilités d'organisation sont encore loin d'être épuisées.

Evolution des effectifs dans les localités comptant plus de 1500 syndiqués

Tableau 7 Localités	Nombre des membres					Modification par rapport à l'année précédente
	1958	1959	1960	1961	1962	
Zurich	50 049	50 243	49 950	50 004	49 724	— 280
Bâle	32 288	32 271	32 415	32 284	32 141	— 143
Berne	31 145	32 072	31 172	31 722	32 005	283
Genève	25 148	23 921	24 539	24 508	25 446	938
Lausanne	15 943	16 374	17 344	18 147	19 719	1 569
Bienne.....	14 183	14 210	14 053	14 570	14 925	355
Winterthour	13 557	13 740	13 596	13 668	13 783	115
Chaux-de-Fonds, La	9 764	9 034	9 307	9 545	9 558	13
Schaffhouse	8 618	8 727	8 716	8 791	8 910	119
Lucerne.....	9 004	8 985	8 987	8 959	8 897	62
Aarau	7 238	7 362	7 870	8 013	8 144	131
Soleure	7 291	7 284	7 397	7 591	7 873	282
St-Gall	7 545	7 497	7 453	7 442	7 346	— 96
Neuchâtel.....	6 288	6 398	6 540	7 231	7 286	55
Olten	6 881	6 906	6 979	6 875	6 822	— 53
Lugano	4 475	4 246	4 699	5 225	5 581	356
Thoune	4 695	4 724	4 729	4 831	4 996	165
Baden	4 450	4 104	4 070	4 227	4 478	251
Yverdon	3 176	3 285	3 476	3 601	3 807	206
Langenthal	3 621	3 650	3 658	3 744	3 806	62
Coire	3 421	3 594	3 728	3 815	3 800	— 15
Vevey	2 982	2 929	3 052	3 456	3 517	61
Zofingue	3 200	3 236	3 391	3 468	3 436	— 32
Locle, Le.....	3 560	3 426	3 290	3 264	3 393	129
Fribourg	3 102	3 179	3 168	3 128	3 094	— 34
Granges.....	3 058	3 055	2 996	3 032	2 988	— 34
Berthoud	2 412	2 584	2 652	2 782	2 875	93
St-Imier	2 612	2 588	2 547	2 600	2 675	75
Bellinzone.....	2 235	2 056	2 039	2 157	2 239	82
Chippis	1 615	1 739	1 834	1 923	2 143	120
Gerlafingen	2 097	2 092	2 076	2 131	2 120	89
Arbon	2 161	2 131	2 128	2 167	2 085	— 82
Pratteln	1 988	1 952	2 032	2 094	2 038	— 56
Lenzbourg	1 620	1 599	1 738	1 947	2 037	90
Zoug	2 131	2 169	2 121	2 111	2 025	— 86
Montreux	1 561	1 669	1 789	1 919	2 025	106
Delémont	1 869	1 813	1 823	1 944	2 020	76
Rorschach	2 052	2 026	2 128	2 118	1 982	— 136
Interlaken	1 735	1 744	1 718	1 734	1 800	66
Moutier.....	1 619	1 603	1 654	1 754	1 767	13
Locarno	1 195	1 187	1 238	1 557	1 662	105
Tavannes	1 656	1 606	1 542	1 570	1 641	71
Ste Croix	1 322	1 338	1 391	1 529	1 636	107
Rüti.....	1 105	1 296	1 352	1 517	1 561	44
Horgen	1 521	1 435	1 475	1 485	1 516	31

Comme d'habitude, nous complétons cette statistique par quelques chiffres qui reflètent l'évolution des effectifs des organisations qui ne sont pas affiliées à l'Union syndicale.

Tableau 8

Union fédérative du personnel des administrations et entreprises publiques

	Nombre des membres ¹		
	1960	1961	1962
*Fédération suisse des cheminots	61 292	61 487	61 427
*Fédération suisse du personnel des services publics ...	36 898	37 172	37 788
*Union PTT ²	18 943	19 250	19 837
*Société suisse des fonctionnaires postaux	6 190	6 244	6 284
*Association suisse des fonctionnaires des télégraphes et téléphones	2 795	2 752	2 913
*Fédération suisse des ouvriers sur métaux et horlogers (groupe fabriques d'armes et de munitions)	1 422	1 421	1 421
*Fédération suisse du personnel des douanes ²	3 744	3 726	3 672
Fédération des fonctionnaires de l'administration fédérale centrale	8 217	8 435	8 717
Association suisse des fonctionnaires des douanes	1 132	1 144	1 154
Société suisse des buralistes postaux	3 341	3 350	3 379
Total	143 974	144 981	146 592
*Organisations affiliées à l'USS	131 284	132 052	133 342
Organisations non affiliées à l'USS	12 960	12 929	13 250

¹ Y compris les pensionnés.

² Y compris les membres libres.

Fédération des sociétés suisses d'employés (FSE)

	Nombre des membres		
	1960	1961	1962
Société suisse des commerçants	60 590	61 240	61 840
Association suisse des contremaîtres	12 391	12 541	12 589
Union Helvétia	11 736	12 307	12 840
Association suisse des voyageurs de commerce «Hermes»	888	945	1 351
Union suisse des artistes-musiciens	1 357	1 323	871
Société suisse des contremaîtres du bâtiment	2 327	2 437	2 637
Association suisse des techniciens-géomètres	627	664	696
Association suisse du personnel des drogueries «Droga Helvetica»	332	325	309
Union des associations d'employés de l'industrie métallurgique et de l'électricité	11 205	11 401	12 442
Association suisse des calculateurs et employés de fabrication	1 070	1 354	1 450
Total	102 503	104 537	107 025

Fédération suisse des syndicats chrétiens-nationaux

	Nombre des membres		
	1960	1961	1962
Fédération chrétienne des ouvriers sur métaux de la Suisse	25 662	26 958	27 920
Fédération chrétienne des ouvriers du bois et du bâtiment de la Suisse	21 926	24 954	28 490
Fédération chrétienne suisse des travailleurs du textile et du vêtement	12 384	11 846	10 874
Fédération chrétienne des ouvriers des transports, du commerce et de l'alimentation	4 599	4 601	4 742
Fédération chrétienne du personnel des entreprises de transport de la Suisse	5 656	5 807	5 910
Fédération suisse des syndicats chrétiens des PTT ...	5 168	5 396	5 710
Syndicat suisse de l'imprimerie	1 162	1 199	1 659
Fédération chrétienne du personnel des services publics	1 580	1 610	1 684
Fédération chrétienne des ouvriers des industries de la reliure, du papier et du carton et des ouvriers auxiliaires des arts graphiques	550	556	436
Fédération chrétienne des employés	965	1 004	1 032
Groupement syndical des travailleurs hongrois	103	108	151
Fédération chrétienne des salariés agricoles de la Suisse	—	—	834
Association chrétienne du personnel fédéral	—	—	413
Total	79 755	84 039	89 855

Autres organisations de salariés :

	Nombre des membres		
	1960	1961	1962
Association suisse des ouvriers et employés évangéliques	14 700	15 008	14 876
Union suisse des syndicats autonomes	18 169	18 866	18 468
Société suisse des instituteurs	18 208	18 000	19 002
Union centrale du personnel des Etats et des communes	18 114	19 000	19 476
Association suisse des employés de banque	11 927	12 597	12 982
Fédération suisse des fonctionnaires de police	8 338	8 432	8 759
Fédération romande des employés	14 839	15 297	16 522

Les prestations sociales des syndicats ont augmenté en 1962

Les institutions d'assistance mutuelle créées par les travailleurs sont plus anciennes que les organisations syndicales. Quelques-unes ont été constituées quelques années après la fin des guerres napoléoniennes. Elles assuraient quelque protection aux travailleurs — alors entièrement abandonnés à eux-mêmes — victimes de la maladie ou d'un accident et faisaient bénéficier de modestes secours leurs survivants. Si les prestations étaient souvent dérisoires, elles étaient du moins une première et concrète expression de cette solidarité sans laquelle le puissant mouvement syndical d'aujourd'hui eût été inconcevable. Peu à peu, ces « mutuelles » se sont transformées en sociétés professionnelles visant à assurer la défense des intérêts des

travailleurs. Ces groupements n'ont pas tardé à devenir des syndicats au sens moderne du terme, puis à se fédérer. Pendant les dix premières années de son existence, l'Union syndicale était encore constituée en majeure partie de syndicats locaux, qui sont à l'origine des fédérations actuelles. Les petites institutions d'entraide du début ont été entraînées dans ce mouvement de concentration.

Il est intéressant de noter que l'une au moins de ces caisses de secours s'est maintenue jusqu'aujourd'hui: celle des monteurs de boîtes du Locle, créée en 1847.

Il n'est pas inutile – nombre de syndiqués ne se posant plus guère de questions quant à l'existence des institutions d'entraide et considérant comme toute naturelle l'assistance dont ils bénéficient – de remettre de temps à autre en mémoire les origines, de rappeler que l'acquis a été payé au prix de luttes et de durs sacrifices.

Cette volonté d'entraide est demeurée vivante. L'évolution des prestations sociales en 1962 le démontre. Elles ont totalisé 48,2 millions de francs, soit 4,5 millions de plus que l'année précédente:

Tableau 9	En francs		Part en pour-cent	
	1961	1962	1961	1962
Secours de chômage	1 551 368	1 389 934	3,6	2,9
Secours de maladie et d'accidents, y compris les allocations d'accouchement ...	27 568 942	31 530 389	63,0	65,4
Secours de vieillesse, décès et invalidité	11 106 218	11 713 290	25,6	24,3
Secours de nécessité	1 085 112	1 021 496	2,5	2,1
Allocations de voyage et de déménagement	363 548	361 489	0,8	0,8
Assistance judiciaire.....	284 636	287 562	0,6	0,6
Contributions à diverses actions syndicales.....	138 866	222 138	0,3	0,5
Dépenses pour le tourisme social	945 541	945 871	2,2	2,0
Dépenses d'éducation (y compris formation professionnelle)	615 430	690 321	1,4	1,4
Total	43 659 652	48 162 490	100,0	100,0

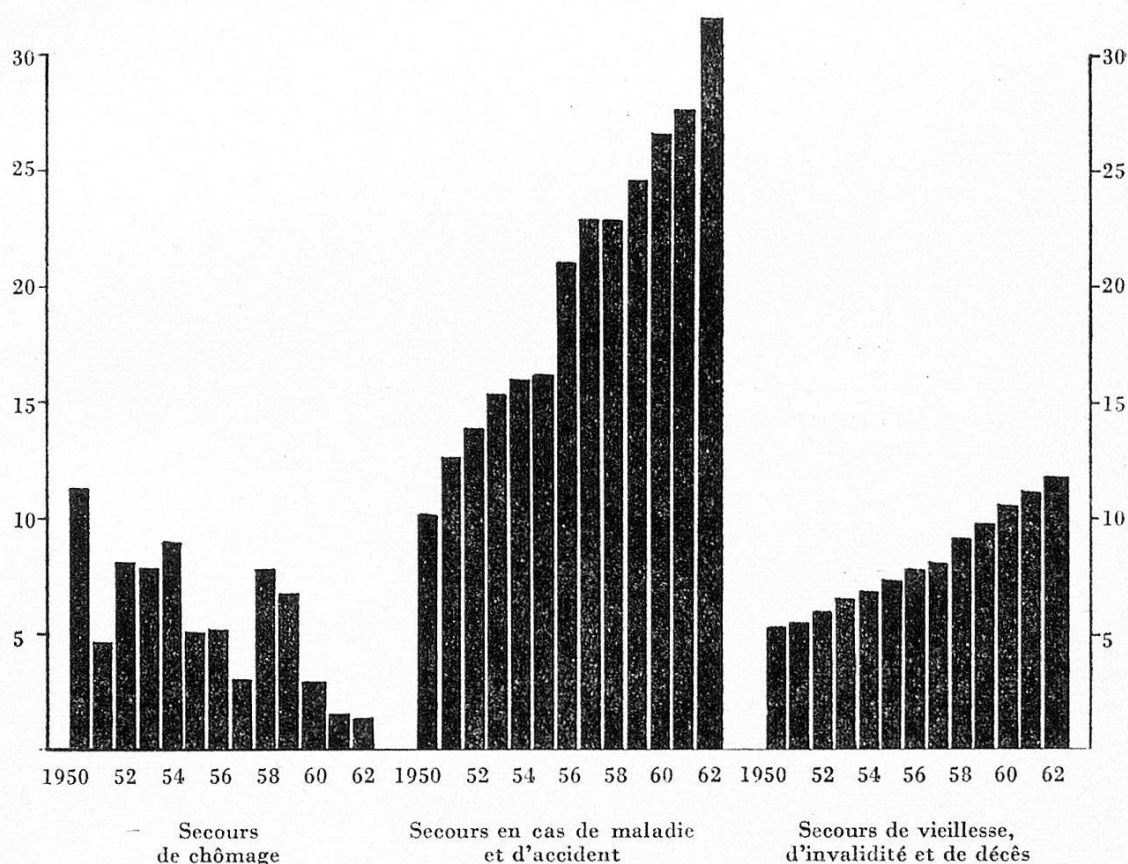
L'augmentation concerne les indemnités versées en cas de maladie et d'accident (4 millions de francs) et les secours de vieillesse, d'invalidité et de décès (0,6 million). Les secours de chômage sont tombés de 1,5 à 1,3 million de francs, notamment parce qu'un temps relativement élément a réduit les interruptions du travail dans le bâtiment. Depuis une trentaine d'années, jamais ce montant n'a été plus bas.

Les autres prestations sont demeurées relativement stables. Malgré la prospérité, les secours de nécessité ont absorbé plus de 1 million de francs, ce qui démontre que bien des travailleurs vivent encore

du côté de l'ombre. Les grèves et les mesures de représailles étant en diminution constante, le poste « Allocations en cas de grève et de représailles, autres actions » est désormais désigné sous le titre de « Contributions aux actions syndicales ».

La répartition des prestations entre les diverses institutions s'est quelque peu modifiée. La part des indemnités de chômage est tombée à moins de 3% du montant global; en revanche, les versements en cas de maladie et d'accident sont passés à 65,4%. La part des secours de vieillesse, d'invalidité et de décès a légèrement reculé et s'inscrit à 24,3%. Dans l'ensemble, ces trois principales branches absorbent, comme l'an dernier, 92% des versements globaux. Leur importance augmente constamment, ce que reflète le graphique suivant:

*Prestations des trois principales branches de l'assistance mutuelle,
de 1950 à 1962 (en millions de francs)*



Tandis que les secours de chômage l'emportaient encore de 1940 à 1950 (cf *Statistique syndicale* 1949, p. 19), les prestations en cas de maladie et d'accident occupent le premier rang depuis 1950. Les versements en cas de vieillesse, d'invalidité et de décès sont en constante augmentation.

Tableau 10

	Secours de chômage		Autres prestations sociales	
	En francs		En francs	
	1961	1962	1961	1962
Ouvr. sur bois et du bâtiment	1 165 979	1 048 583	14 267 868	16 053 166
Ouvr. du vêtement, du cuir.. et de l'équipement	21 780	14 940	457 650	495 273
Ouvriers relieurs et cartonniers	78	475	498 119	552 996
Cheminots	15 231	10 573	2 456 528	2 434 096
Ouvr. du commerce, des trans- ports et de l'alimentation	90 750	66 585	1 876 535	2 191 022
Lithographes	6 124	3 735	1 379 530	1 508 527
Métallurgistes et horlogers..	210 210	205 200	16 622 241	18 709 485
Personnel des serv. publics..	33 652	32 564	674 366	562 537
Fonctionnaires postaux	—	—	25 491	24 703
Union PTT	—	—	264 445	263 870
Tisserands de toile à bluter ..	742	—	1 159	879
Fonctionnaires des téléphones et télégraphes	—	—	9 236	14 714
Ouvr. du textile et de fabrique	4 624	4 925	312 874	289 484
Typographes	2 198	2 354	3 226 812	3 637 804
Personnel des douanes	—	—	35 430	34 000
Total	1 551 368	1 389 934	42 108 284	46 772 556

Ce tableau donne une idée du rôle que joue le chômage (saisonnier) dans le bâtiment. Les versements effectués par la FOBB ont dépassé 1 million de francs et constituent 75% de l'ensemble des secours; ceux de la FOMH représentent 15% de l'ensemble. Le solde de 10% se répartit pour l'essentiel entre les autres fédérations de l'économie privée. Les associations de fonctionnaires des PTT et des douanes ne possèdent pas de caisses de chômage.

Dans le groupe « Autres prestations », l'accroissement des dépenses, de l'ordre de 4,6 millions de francs, concerne la FOMH pour 2,1 millions et la FOBB pour 1,8 million de francs. Les charges de la VOPD ont diminué d'un sixième à la suite d'une diminution des dépenses consacrées au développement du tourisme social. Pour les autres fédérations le montant des prestations est demeuré sensiblement le même ou s'est accru jusqu'à concurrence de 10% au maximum pour certaines d'entre elles (cf. tableau 11).

Les subventions des pouvoirs publics à l'assurance-chômage ont totalisé 228 168 fr., de sorte que les fédérations ont versé 1 161 766 fr. Les subventions aux caisses de maladie se sont inscrites à 669 435 fr.; les fédérations ont versé 30,3 millions de francs, alimentés par les cotisations des membres.

En outre, la VPOD, la SEV, la Société des fonctionnaires postaux et l'Association des fonctionnaires TT ont accordé à 530 membres des prêts totalisant 513 000 fr.

Comme on le voit, en 1962 encore, les syndicats ont ristourné à leurs membres une partie appréciable des cotisations versées sous la forme de prestations sociales diverses. En un mot comme en cent, la solidarité demeure l'un des fondements du syndicalisme.

W. K.

Prestations sociales des fédérations syndicales en 1962 (en francs)

<i>Tableau 11</i>											
Fédérations	Secours de chômage	Secours- maladie y compris les allocations d'accouche- ment	Secours pour accidents	Secours de vieillesse, décès et invalidité	Secours de nécessité	Allocations de voyage et de déménage- ment	Contri- butions aux actions syndicales ¹	Assis- tance judiciaire	Dépenses pour le tourisme social	Dépenses d'édu- cation et for- mation profes- sionnelle	Total
Ouvr. sur bois et du bât.	1 048 583	14 536 577	102 021	1 072 226	124 565	3 470	10 600	19 490	85 133	99 084	17 101 749
Ouvr. du vêtement, du cuir et de l'équipem.	14 940	418 873	—	46 051	12 925	1 008	550	980	4 823	10 063	510 213
Ouvriers relieurs et cartonniers	475	339 468	10 393	147 736	22 285	2 418	—	448	9 700	20 548	553 471
Cheminots	10 573	—	114 250	2 078 086	618	—	—	74 852	134 998	31 292	2 444 669
Ouvr. du commerce, des transports et de l'ali- mentation	66 585	1 537 508	—	452 770	56 533	—	9 500	88 421	1 460	44 830	2 257 607
Lithographes	3 735	659 794	59 350	693 214	53 739	13 730	1 000	—	21 000	6 700	1 512 262
Métallurgistes et hor- logers	205 200	12 313 810	171 630	4 217 001	698 615	311 493	130 898	39 273	605 996	220 769	18 914 685
Personnel des services publics	32 564	—	20	355 664	22 169	—	46 242	52 746	30 000	55 696	595 101
Fonctionnaires postaux	—	—	—	14 454	—	—	—	572	3 066	6 611	24 703
Union PTT	—	—	79 067	134 002	5 000	—	12 218	9 053	3 246	21 284	263 870
Tisser. de toile à bluter	—	—	—	—	879	—	—	—	—	—	879
Fonctionnaires des télé- phones et télégraphes	—	—	—	7 166	—	—	—	— ²	1 902	5 646	14 714
Ouvriers du textile et de fabrique	4 925	16 184	13 399	210 204	24 168	600	8 130	935	1 810	14 054	294 409
Typographes	2 354	1 158 045	—	2 250 766	—	28 770	3 000	742	42 737	153 744	3 640 158
Personnel des douanes .	—	—	—	33 950	—	—	—	50	—	—	34 000
Total	1 389 934	30 980 259	550 130	11 713 290	1 021 496	361 489	222 138	287 562	945 871	690 321	48 162 490


¹ Y compris les secours en cas de grève et de représailles. ² Montant versé par l'association du secrétariat.

Prestations sociales des fédérations syndicales depuis 1920
(En francs)

Tableau 12	Secours de chômage	Secours de maladie et accidents	Secours de vieillesse, décès et invalidité	Secours de nécessité	Dépenses pour le tourisme social et allocations de voyage et de démé- nagement	Assistance judiciaire	Contributions à diverses actions syndicales ²	Dépenses d'éducation et formation professionnelle	Total
1920-1924	9 292 918	6 507 859	2 106 152	238 989	111 449	296 333	7 362 429	1 361 470 ¹	27 277 599
1925-1929	12 025 686	6 972 700	3 788 031	478 647	189 842	384 987	2 518 492	1 192 712 ¹	27 551 097
1930-1934	125 615 037	10 206 958	7 611 527	1 248 439	247 062	526 070	3 650 384	1 664 806 ¹	150 770 283
1935-1939	123 404 383	10 849 682	12 472 392	1 829 050	95 484	498 795	2 288 147	533 700	151 971 633
1940-1944	30 808 222	11 488 026	18 061 743	9 270 320	191 837	439 147	847 927	728 937	71 836 159
1945-1949	30 916 937	28 022 882	25 853 376	5 907 258	1 136 741	825 405	3 963 423	1 563 442	98 189 464
1950-1954	40 650 715	67 151 224	29 906 870	6 436 409	2 169 100	1 228 933	2 527 020	1 600 467	151 670 738
1955-1959	27 759 575	106 271 064	41 723 853	6 177 820	4 263 987	1 309 079	2 208 240	2 702 571	192 416 189
1950	11 207 331	10 134 568	5 216 706	1 307 731	365 926	231 039	589 976	232 842	29 286 119
1951	4 629 329	12 498 632	5 409 713	1 576 619	465 733	246 889	242 735	307 849	25 377 499
1952	8 079 262	13 380 546	5 959 699	1 552 119	527 764	229 659	381 992	317 568	30 428 609
1953	7 833 042	15 196 548	6 472 217	1 165 379	392 960	249 628	926 047	382 409	32 618 230
1954	8 901 751	15 940 930	6 848 535	834 561	416 717	271 718	386 270	359 799	33 960 281
1955	5 059 027	16 141 987	7 133 898	1 162 834	493 844	258 386	427 114	490 592	31 167 682
1956	5 105 882	19 935 643	7 723 398	1 201 204	743 465	251 873	377 072	537 927	35 876 464
1957	3 029 644	22 865 950	8 005 103	1 259 299	855 801	241 735	747 397	515 474	37 520 403
1958	7 836 807	22 851 328	9 108 618	1 411 810	1 009 120	287 769	385 862	590 064	43 481 378
1959	6 728 215	24 476 156	9 752 836	1 142 673	1 161 757	269 316	270 795	568 514	44 370 262
1960	2 949 721	26 559 705	10 537 798	1 149 351	2 147 507	307 563	206 502	609 209	44 467 356
1961	1 551 368	27 568 942	11 106 218	1 085 112	1 309 089	284 636	138 866	615 430	43 659 652
1962	1 389 934	31 530 389	11 713 290	1 021 496	1 307 360	287 562	222 138	690 321	48 162 490

¹ Y compris les dépenses de propagande et de recrutement.

² Y compris les secours en cas de grève et de représailles.



Effectifs des sections
des fédérations syndicales suisses
au 31 décembre 1962

Effectifs des sections des fédérations syndicales suisses au 31 décembre 1962

Tableau 13 Sections	Ouvriers sur bois et du bâtiment	Ouv. du vête- ment, du cuir et de l'équip.	Ouvriers reliure et car- tonniers	Chemi- nots	Ouv. du comm., des transp. et de l'alim.	Litho- gra- phes	Métal- lurgistes et hor- logers	Person- nel des services publics	Fonct. pos- taux	Union PTT	Tisse- rands de toile à bluter	Fonct. des téléph. et télégr.	Ouv. du textile et de fabrique	Typo- graphes	Pers. des doua- nes	Total
Argovie																
Aarau	1 707	103	75	123	246	126	4 187	266	308	—	—	—	221	782	—	8 144
Aarbourg	—	32	—	—	—	—	—	43	—	—	—	—	—	—	—	75
Argovie	—	—	—	1 561	—	—	—	276	—	693	—	47	—	—	—	2 577
Baden	1 059	40	—	—	139	—	3 144	96	—	—	—	—	—	—	—	4 478
Beinwil	—	—	—	—	215	—	—	—	—	—	—	—	—	—	—	215
Beznau	—	—	—	—	—	—	—	103	—	—	—	—	—	—	—	103
Bremgarten	—	—	—	92	—	—	—	—	—	—	—	—	—	—	—	92
Brittnau	—	35	—	—	—	—	—	—	—	—	—	—	—	—	—	35
Brougg	—	—	—	120	164	—	728	73	—	—	—	—	—	—	—	1 085
Bourg	—	—	—	—	275	—	—	—	—	—	—	—	—	—	—	275
Dottikon	—	96	—	—	—	—	—	—	—	—	—	—	—	—	—	96
Freiamt	—	—	—	86	72	—	—	—	—	—	—	—	62	—	—	220
Fricktal	—	—	—	—	27	—	—	—	—	—	—	—	—	—	—	27
Gontenschwil ...	—	—	—	—	38	—	—	—	—	—	—	—	—	—	—	38
Gränichen	—	—	—	—	15	—	—	—	—	—	—	—	—	—	—	15
Hausen	—	—	—	—	—	—	—	—	—	—	—	—	58	—	—	58
Klingnau	—	—	—	—	—	—	—	28	—	—	—	—	—	—	—	28
Kölliken	—	6	—	—	—	—	—	—	—	—	—	—	69	—	—	75
Kulm	—	27	—	—	—	—	194	—	—	—	—	—	—	—	—	221
Laufenbourg	—	—	—	—	—	—	—	49	—	—	—	—	—	—	—	49
Lenzbourg	1 654	—	—	—	163	—	—	104	—	—	—	—	116	—	—	2 037
Menziken	—	31	56	—	175	—	—	—	—	—	—	—	—	—	—	262
Möhlin	—	86	—	—	—	—	—	147	—	—	—	—	21	—	—	254
Muhlen	—	—	—	—	—	—	—	—	—	—	—	—	60	—	—	60

Murgenthal	—	5	—	—	—	—	—	—	—	—	—	—	—	—	—	5
Oberentfelden ...	—	6	—	—	—	—	—	—	—	—	—	—	—	—	—	6
Oberwynental ...	—	—	—	—	—	—	1026	—	—	—	—	—	—	—	—	1026
Reinach	—	—	—	—	452	—	—	—	—	—	—	9	—	—	—	461
Reitnau	—	25	—	—	—	—	—	—	—	—	—	—	—	—	—	25
Rheinfelden	—	—	—	—	428	—	—	28	—	—	—	—	—	—	—	456
Rothrist	—	—	—	—	—	—	—	—	—	—	—	32	—	—	—	32
Rybourg	—	—	—	—	—	—	—	59	—	—	—	—	—	—	—	59
Schöftland	—	150	—	—	—	—	—	—	—	—	—	—	—	—	—	150
Seetal	—	—	—	—	—	—	—	—	—	—	—	31	—	—	—	31
Seon	—	—	—	—	—	—	—	—	—	—	—	50	—	—	—	50
Stein-Koblenz ...	—	—	—	20	—	—	—	—	—	—	—	203	—	—	—	223
Turgi	—	—	—	—	—	—	442	—	—	—	—	36	—	—	—	478
Uerkh.-Bottenwil	—	—	—	—	—	—	—	—	—	—	—	25	—	—	—	25
Wettingen	—	16	—	—	—	—	—	57	—	—	—	56	—	—	—	129
Windisch	—	—	—	—	—	—	—	114	—	—	—	50	—	—	—	164
Wohlen	—	—	—	—	—	—	—	19	—	—	—	—	—	—	—	19
Wynental	—	—	—	151	—	—	—	—	—	—	—	—	—	—	—	151
Zofingue	1 108	—	148	—	275	493	778	12	—	—	—	—	622	—	—	3 436
Zurzach	—	81	—	—	—	—	317	—	—	—	—	20	—	—	—	418
	5 528	739	279	2 153	2 684	619	10 816	1 474	308	693	—	47	1 741	782	—	27 863
Appenzell Rh.-E.																
Gais	—	—	—	104	—	—	—	—	—	—	—	—	—	—	—	104
Heiden	—	—	—	—	—	—	—	9	—	—	145	—	—	—	—	154
Hérisau	—	—	59	119	119	—	474	112	—	93	—	—	202	—	—	1 178
Speicher	—	—	—	65	—	—	—	—	—	—	—	—	—	—	—	65
Walzenhausen ...	—	—	—	—	—	—	—	—	—	—	—	28	—	—	—	28
Wolfhalden	—	—	—	—	—	—	—	—	—	—	58	—	—	—	—	58
	—	—	59	288	119	—	474	121	—	93	203	—	230	—	—	1 587

[illegible]

Brienzenz	—	—	—	21	—	—	39	20	—	—	—	—	—	—	—	80
Büren s. A.	—	—	—	—	—	—	304	—	—	—	—	—	—	—	—	304
Berthoud	1 354	—	—	294	373	—	633	149	—	—	—	—	72	—	—	2 875
Courtellary	—	—	—	—	28	—	—	—	—	—	—	—	—	—	—	28
Deisswil	—	—	—	—	—	—	—	—	—	—	—	—	358	—	—	358
Delémont	—	—	—	236	141	—	1 530	113	—	—	—	—	—	—	—	2 020
Dotzigen	43	—	—	—	—	—	—	—	—	—	—	—	—	—	—	43
Emmental	—	—	—	662	—	—	—	—	—	153	—	—	—	—	—	815
Eriswil	—	—	—	—	—	—	—	—	—	—	—	—	49	—	—	49
Cerlier	—	—	—	—	—	—	43	—	—	—	—	—	—	—	—	43
Grindelwald	—	—	—	—	—	—	—	11	—	—	—	—	—	—	—	11
Hasle-Rüegsau...	—	6	—	—	—	—	—	—	—	—	—	—	98	—	—	104
Herzogenbuchsee.	—	166	—	—	135	—	—	24	—	—	—	—	7	—	—	332
Huttwil	462	27	—	189	30	—	—	—	—	—	—	—	39	—	—	747
Interlaken	862	—	—	—	181	—	331	216	—	—	—	10	152	48	—	1 800
Jura.....	3 074	—	—	505	—	—	—	—	24	112	—	—	—	119	145	3 979
Kandertal	—	—	—	—	—	—	—	20	—	—	—	—	—	—	—	20
Kirchberg	—	—	—	—	—	—	189	—	—	—	—	—	—	—	—	189
Kleindietwil	—	—	—	—	—	—	—	—	—	—	—	—	17	—	—	17
Langenthal	1 606	4	—	109	332	—	1 496	95	—	—	—	—	164	—	—	3 806
Langnau e. E. ...	415	—	—	53	115	—	252	26	—	—	—	—	40	71	—	972
Laufen.....	—	—	—	—	20	—	—	—	—	—	—	—	—	—	—	20
Lauterbrunnen ..	—	—	—	—	—	—	—	16	—	—	—	—	—	—	—	16
Longeau	—	—	—	—	—	—	496	—	—	—	—	—	—	—	—	496
Lötschberg	—	—	—	1 739	—	—	—	—	—	—	—	—	—	—	—	1 739
Lotzwil	—	36	—	—	—	—	—	—	—	—	—	—	37	—	—	73
Lützelflüh	—	31	—	—	—	—	—	—	—	—	—	—	—	—	—	31
Lyss.....	—	—	—	—	—	—	427	7	—	—	—	—	—	—	—	434
Meiringen	—	—	—	94	42	—	180	—	—	—	—	—	—	—	—	316
Melchnau	—	37	—	—	—	—	—	—	—	—	—	—	—	—	—	37
Moutier	—	—	—	—	—	—	1 723	44	—	—	—	—	—	—	—	1 767
Münsingen	—	19	—	—	—	—	—	—	—	—	—	—	—	—	—	19

Sections	Ouvriers sur bois et du bâtiment	Ouv. du vête- ment, du cuir et de l'équip.	Ouvriers relieurs et car- tonniers	Chemi- nots	Ouv. du comm., des transp. et de l'alim.	Litho- gra- phes	Métal- lurgistes et hor- logers	Person- nel des services publics	Fonct. pos- taux	Union PTT	Tisse- rands de toile à bluter	Fonct. des téléph. et télégr.	Ouv. du textile et de fabrique	Typo- graphes	Pers. des doua- nes	Total
Neuveville	—	—	—	—	—	—	—	41	—	—	—	—	—	—	—	41
Nidau	—	—	—	—	—	—	—	23	—	—	—	—	—	—	—	23
Niederbipp	—	—	—	—	61	—	—	—	—	—	—	—	—	—	—	61
Oberaargau	—	—	—	75	—	—	—	—	59	151	—	—	—	101	—	386
Oberbourg	—	—	—	—	—	—	361	—	—	—	—	—	—	—	—	361
Oberdiessbach ...	—	—	—	—	—	—	—	—	—	—	—	—	6	—	—	6
Oberhasli	—	—	—	—	—	—	—	99	—	—	—	—	—	—	—	99
Perles	—	—	—	—	—	—	258	—	—	—	—	—	—	—	—	258
Porrentruy	—	63	—	—	110	—	1 203	27	—	—	—	—	—	—	—	1 403
Ramsei	—	—	—	—	37	—	—	—	—	—	—	—	—	—	—	37
Reconvilier	—	—	—	—	16	—	—	—	—	—	—	—	—	—	—	16
Roggwil	—	—	—	—	—	—	—	—	—	—	—	—	428	—	—	428
Rondchâtel	—	—	—	—	—	—	—	—	—	—	—	—	47	—	—	47
Saignelégier	—	—	—	—	—	—	319	—	—	—	—	—	—	—	—	319
St-Imier	—	—	—	—	62	—	2 553	60	—	—	—	—	—	—	—	2 675
Sensetal	—	—	—	19	—	—	—	—	—	—	—	—	—	—	—	19
Spiez	—	—	—	—	—	—	67	126	—	—	—	—	—	—	—	193
Sumiswald	—	—	—	—	—	—	220	—	—	—	—	—	—	—	—	220
Tavannes	—	—	—	—	—	—	1 626	15	—	—	—	—	—	—	—	1 641
Thoune	—	24	—	264	645	—	3 248	443	—	166	—	46	24	1 36	—	4 996
Tramelan	—	—	—	—	—	—	1 416	40	—	—	—	—	1	—	—	1 457
Utzenstorf	—	—	—	—	15	—	—	—	—	—	—	—	—	—	—	15
Wangen s. A. ...	—	52	—	—	—	—	—	—	—	—	—	—	—	—	—	52
Worb	—	—	—	116	—	—	86	—	—	—	—	—	67	—	—	269
Zweisimmen	—	—	—	—	—	—	—	23	—	—	—	—	—	—	—	23
	20 558	920	1 197	10 586	7 972	843	30 770	6 187	1 122	4 173	—	428	2 069	2 165	225	89 215

Fribourg																
Broc	—	—	—	—	451	—	—	—	—	—	—	—	—	—	—	451
La Broye	—	—	—	200	—	—	—	—	—	—	—	—	—	—	—	200
Bulle	695	—	—	—	25	—	—	92	—	—	—	—	—	—	—	812
Fribourg	956	15	161	444	504	—	398	49	50	277	—	29	122	89	—	3 094
Gruyères	—	—	—	155	—	—	—	—	—	—	—	—	—	—	—	155
Chiètres.....	—	—	—	—	51	—	—	—	—	—	—	—	—	—	—	51
Morat	—	—	—	—	—	—	277	27	—	—	—	—	—	—	—	304
Romont	—	—	—	—	—	—	—	67	—	—	—	—	—	—	—	67
	1 651	15	161	799	1031	—	675	235	50	277	—	29	122	89	—	5 134
Genève																
Genève	7 775	394	199	1 857	3 073	171	6 699	1 095	350	1 116	—	135	955	1 180	447	25 446
Lac Léman	—	—	—	144	—	—	—	—	—	—	—	—	—	—	—	144
	7 775	394	199	2 001	3 073	171	6 699	1 095	350	1 116	—	135	955	1 180	447	25 590
Glaris																
Braunwald	—	—	—	14	—	—	—	—	—	—	—	—	—	—	—	14
Ennenda	—	—	—	—	—	—	—	—	—	—	—	—	154	—	—	154
Glaris	—	—	—	130	95	—	—	64	—	68	—	—	—	61	—	418
Haslen.....	—	—	—	—	—	—	—	—	—	—	—	—	80	—	—	80
Linth	532	—	—	—	—	—	—	—	150	—	—	25	—	—	—	707
Linthal	—	—	—	—	—	—	—	16	—	—	—	—	28	—	—	44
Löntschi.....	—	—	—	—	—	—	—	64	—	—	—	—	—	—	—	64
Mitlödi	—	—	—	—	—	—	—	—	—	—	—	—	47	—	—	47
Mollis	—	—	—	—	—	—	—	—	—	—	—	—	58	—	—	58

Sections	Ouvriers sur bois et du bâtiment	Ouv. du vête- ment, du cuir et de l'équip.	Ouvriers relieurs et car- tonniers	Chemi- nots	Ouv. du comm., des transp. et de l'alim.	Litho- gra- phes	Métal- lurgistes et hor- logers	Person- nel des services publics	Fonct. pos- taux	Union P T T	Tisse- rands de toile à bluter	Fonct. des téléph. et télégr.	Ouv. du textile et de fabrique	Typo- graphes	Pers. des doua- nes	Total
Netstal	—	—	—	—	—	—	—	—	—	—	—	—	91	—	—	91
Riedern	—	—	—	—	—	—	—	—	—	—	—	—	23	—	—	23
Rüti	—	—	—	—	—	—	—	—	—	—	—	—	28	—	—	28
Schwanden	—	—	—	—	—	—	826	36	—	—	—	—	89	—	—	951
Sernftal	—	—	—	22	—	—	—	—	—	—	—	—	—	—	—	22
	532	—	—	166	95	—	826	180	150	68	—	25	598	61	—	2 701
Grisons																
Arosa	—	—	—	—	—	—	—	9	—	—	—	—	—	—	—	9
Coire	889	18	20	199	442	—	656	202	195	498	—	54	31	167	429	3 800
Davos	—	11	—	—	35	—	42	52	—	55	—	19	—	—	—	214
Ems	—	—	—	—	—	—	—	—	—	—	—	—	151	—	—	151
Engadine	—	—	—	—	37	—	—	—	—	100	—	—	—	—	—	137
Flims	—	—	—	—	—	—	—	25	—	—	—	—	—	—	—	25
Grisons	—	—	—	1 213	25	—	—	202	41	—	—	—	—	—	—	1 481
Landquart	—	—	—	67	56	—	—	—	—	—	—	—	33	—	—	156
Poschiavo	—	—	—	—	—	—	—	61	—	—	—	—	—	—	—	61
Rabiusa	—	—	—	—	—	—	—	23	—	—	—	—	—	—	—	23
Samedan	—	—	—	64	—	—	—	—	—	—	—	—	—	—	—	64
St-Moritz	—	—	—	—	—	—	—	33	—	—	—	15	—	—	—	48
Schiers	—	—	—	—	22	—	—	—	—	—	—	—	—	—	—	22
Schuls	—	—	—	—	—	—	—	23	—	—	—	—	—	—	—	23
Sils	—	—	—	—	—	—	—	—	—	—	—	—	2	—	—	2
Tamins	—	—	—	—	—	—	—	18	—	—	—	—	—	—	—	18
Thusis	—	—	—	—	19	—	—	47	—	—	—	—	—	—	—	66
	889	29	20	1 543	636	—	698	695	236	653	—	88	217	167	429	6 300

Lucerne																
Emmen	—	—	—	—	—	—	—	49	—	—	—	—	—	—	—	49
Hochdorf	—	—	—	—	26	—	—	—	—	—	—	—	—	—	—	26
Kriens	—	—	—	—	—	—	401	—	—	—	—	—	—	—	—	401
Lucerne.....	850	90	130	2 396	741	146	1 689	409	373	988	—	90	475	520	—	8 897
Perlen	—	—	—	—	—	—	—	—	—	—	—	—	113	—	—	113
Rothenbourg	—	—	—	—	—	—	—	29	—	—	—	—	—	—	—	29
Sursee	—	—	—	13	—	—	—	—	—	—	—	—	—	—	—	13
Vitznau	—	—	—	36	—	—	—	—	—	—	—	—	—	—	—	36
	850	90	130	2 445	767	146	2 090	487	373	988	—	90	588	520	—	9 564
Neuchâtel																
Boudry	—	—	—	—	—	—	—	8	—	—	—	—	—	—	—	8
Brenets, Les	—	—	—	27	42	—	—	—	—	—	—	—	—	—	—	69
Cernier	75	—	—	—	—	—	—	—	—	—	—	—	—	—	—	75
Chaux-de-Fonds .	1 340	37	86	127	507	157	5 782	978	63	269	—	14	—	198	—	9 558
Colombier	—	—	—	—	—	—	—	9	—	—	—	—	—	—	—	9
Couvet	—	—	—	—	—	—	—	—	—	—	—	—	67	—	—	67
Fleurier	—	12	—	—	—	—	—	—	—	—	—	—	—	—	—	12
Locle, Le	—	—	—	—	117	—	3 071	205	—	—	—	—	—	—	—	3 393
Neuchâtel	1 802	36	39	690	456	—	2 875	381	250	413	—	40	87	217	—	7 286
Neuchâtel, canton	—	—	—	574	—	—	—	162	—	—	—	—	—	—	—	736
Perreux	—	—	—	—	—	—	—	99	—	—	—	—	—	—	—	99
Peseux	—	—	—	—	—	—	—	20	—	—	—	—	—	—	—	20
St-Sulpice	—	—	—	—	—	—	—	—	—	—	—	—	33	—	—	33
Serrières	—	—	—	—	219	—	—	—	—	—	—	—	—	—	—	219
Val-de-Ruz	—	—	—	20	—	—	—	—	—	—	—	—	—	—	—	20
Val-de-Travers ..	—	—	—	52	—	—	1 139	54	—	—	—	—	77	—	—	1 322
	3 217	85	125	1 490	1 341	157	12 867	1 916	313	682	—	54	264	415	—	22 926
Nidwald																
Hergiswil	—	—	—	—	—	—	—	38	—	—	—	—	—	—	—	38
Nidwald	—	—	—	—	—	—	155	95	—	—	—	—	—	—	—	250
Stansstad	—	—	—	45	—	—	—	—	—	—	—	—	—	—	—	45
	—	—	—	45	—	—	155	133	—	—	—	—	—	—	—	333

[illegible]

Uznach	—	—	—	—	—	—	—	—	—	—	—	—	34	—	—	34
Uzwil	—	30	—	—	36	—	980	—	—	—	—	—	53	—	—	1 099
Wattwil	—	—	—	—	—	—	121	17	—	—	—	—	172	—	—	310
Werdenberg	—	—	—	—	—	—	—	44	15	—	—	—	—	—	—	59
Wil	—	13	—	107	77	—	—	40	—	116	—	—	38	—	—	391
	2 043	127	89	3 203	1 392	150	4 910	1 221	347	1 239	251	73	1 431	684	—	17 160
Schaffhouse																
Neuhausen	—	—	—	—	—	—	—	58	—	—	—	—	—	—	—	58
Schaffhouse	769	58	85	506	635	—	5 124	393	65	190	—	—	5 17	183	385	8 910
Stein s. Rh.	—	134	—	—	—	—	—	—	—	—	—	—	—	—	—	134
Thayngen	—	—	—	—	184	—	—	—	—	—	—	—	—	—	—	184
	769	192	85	506	819	—	5 124	451	65	190	—	—	517	183	385	9 286
Schwyz																
Arth-Goldau	—	—	—	286	—	—	—	—	—	—	—	—	—	—	—	286
Einsiedeln	—	—	—	—	29	7	112	—	—	—	—	—	—	45	—	193
Innerschwyz	—	—	—	—	—	—	—	26	—	—	—	—	—	—	—	26
Küssnacht s. R. .	—	4	—	—	—	—	—	—	—	—	—	—	—	—	—	4
March-Höfe	—	—	—	—	37	—	—	—	—	—	—	—	—	—	—	37
Oberarth	—	—	—	—	—	—	—	—	—	—	—	—	7	—	—	7
Oberer Zürichsee .	608	—	—	—	—	—	—	—	—	—	—	—	—	—	—	608
Reichenbourg	39	—	—	—	—	—	—	—	—	—	—	—	7	—	—	46
Schwyz	—	—	—	—	—	—	—	22	—	—	—	—	—	—	—	22
Siebnen	—	—	—	—	—	—	—	—	—	—	—	—	32	—	—	32
Wägital	35	—	—	—	—	—	—	—	—	—	—	—	—	—	—	35
	682	4	—	286	66	7	112	48	—	—	—	—	46	45	—	1 296
Soleure																
Attisholz	—	—	—	—	—	—	—	—	—	—	—	—	130	—	—	130
Balsthal-Klus	—	—	—	24	—	—	720	—	—	—	—	—	—	—	—	744
Biberist	—	—	—	—	—	—	—	—	—	—	—	—	413	—	—	413
Bucheggberg	—	—	—	—	34	—	—	—	—	—	—	—	—	—	—	34
Derendingen	—	—	—	—	—	—	—	—	—	—	—	—	337	—	—	337

Sections	Ouvriers sur bois et du bâtiment	Ouv. du vête- ment, du cuir et de l'équip.	Ouvriers relieurs et car- tonniers	Chemi- nots	Ouv. du comm., des transp. et de l'alim.	Litho- gra- phes	Métal- lurgistes et hor- logers	Person- nel des services publics	Fonct. pos- taux	Union PTT	Tisse- rands de toile à bluter	Fonct. des téléph. et télégr.	Ouv. du textile et de fabrique	Typo- graphes	Pers. des doua- nes	Total
Dulliken	—	65	—	—	—	—	—	—	—	—	—	—	—	—	—	65
Gerlafingen	—	—	—	—	—	—	2 120	—	—	—	—	—	—	—	—	2 120
Granges	—	—	—	—	109	—	2 814	65	—	—	—	—	—	—	—	2 988
Hägendorf	—	—	—	81	—	—	—	—	—	—	—	—	—	—	—	81
Niedergösgen	—	—	—	—	—	—	—	—	—	—	—	—	74	—	—	74
Olten	1 152	174	—	2 750	443	—	1 417	81	99	519	—	48	—	139	—	6 822
Schönenwerd	—	412	—	—	—	—	—	—	—	—	—	—	15	—	—	427
Soleure	2 721	40	79	742	311	—	3 092	246	65	223	—	38	81	235	—	7 873
Wangen s. Olten ..	—	38	—	—	30	—	—	—	—	—	—	—	—	—	—	68
Rosières	—	—	—	—	—	—	138	—	—	—	—	—	—	—	—	138
	3 873	729	79	3 597	927	—	10 301	392	164	742	—	86	1 050	374	—	22 314
Tessin																
Balerna	—	—	—	—	—	—	—	37	—	—	—	—	—	—	—	37
Bellinzona	708	—	134	1 080	—	—	—	184	—	—	—	—	—	133	—	2 239
Biasca	855	—	—	13	—	—	—	—	—	—	—	—	—	—	—	868
Bodio	—	—	—	—	—	—	449	—	—	—	—	—	—	—	—	449
Camoghè	—	—	—	124	—	—	—	—	—	—	—	—	—	—	—	124
Ceresio	—	—	—	71	—	—	—	—	—	—	—	—	—	—	—	71
Chiasso	—	—	—	779	—	—	—	—	37	—	—	—	—	—	—	816
Leventina	—	—	—	142	—	—	—	—	—	—	—	—	—	—	—	142
Locarno	1 298	—	—	107	—	—	—	98	—	159	—	—	—	—	—	1 662
Lugano	2 195	679	143	213	—	—	1 557	241	128	249	—	—	—	176	—	5 581
Mendrisio	1 398	—	—	—	—	—	—	70	—	—	—	—	10	—	—	1 478
Mendrisiotto	—	—	—	—	—	—	—	—	—	103	—	—	—	—	—	103

Sopraceneri	—	—	—	26	—	—	—	—	64	154	—	—	—	—	—	244
Sottoceneri	—	—	—	34	—	—	—	—	—	—	—	—	—	—	—	34
Tessin	—	—	—	1 646	1 062	17	—	911	—	184	—	101	—	—	560	4 481
	6 454	679	277	4 235	1 062	17	2 006	1 541	229	849	—	101	10	309	560	18 329
Thurgovie																
Aadorf.....	—	—	—	—	—	—	—	—	—	—	—	—	21	—	—	21
Amriswil	—	99	—	—	39	—	—	—	—	—	—	—	85	—	—	223
Arbon	—	23	—	—	113	—	1 878	44	—	—	—	—	27	—	—	2 085
Bischofszell	—	—	—	—	39	—	—	20	—	—	—	—	21	—	—	80
Bodensee	—	—	—	330	—	—	—	—	—	—	—	—	—	—	—	330
Ermatingen	—	—	—	—	—	—	47	—	—	—	—	—	—	—	—	47
Frauenfeld	—	35	—	43	254	—	701	53	—	—	—	—	61	231	—	1 378
Kreuzlingen	—	184	—	—	112	—	300	45	—	—	—	—	131	—	167	939
Märwil.....	—	—	—	—	50	—	—	—	—	—	—	—	—	—	—	50
Mittelthurgau ...	760	—	—	78	—	—	—	—	—	—	—	—	—	—	—	838
Münsterlingen ...	—	—	—	—	—	—	—	35	—	—	—	—	—	—	—	35
Oberthurgau	503	—	—	—	—	—	—	—	—	—	—	—	—	—	—	503
Romanshorn	—	—	—	241	49	—	—	46	—	101	—	—	—	—	—	437
Schönenberg.....	—	—	—	—	—	—	—	—	—	—	—	—	144	—	—	144
Sirnach	—	—	—	—	—	—	—	12	—	—	—	—	—	—	—	12
Steckborn	—	—	—	—	—	—	309	6	—	—	—	—	77	—	—	392
Sulgen	—	—	—	—	100	—	—	—	—	—	—	—	—	—	—	100
Thurgovie	—	—	70	829	—	—	—	160	125	168	—	—	—	—	—	1 352
Weinfelden	—	11	—	—	118	—	—	27	—	—	—	—	158	—	—	314
	1 263	352	70	1 521	874	—	3 235	448	125	269	—	—	725	231	167	9 280
Uri																
Altdorf.....	—	—	—	—	—	—	553	—	—	—	—	—	—	—	—	553
Erstfeld.....	—	—	—	292	38	—	—	—	—	—	—	—	—	—	—	330
Uri	—	—	—	542	—	—	—	—	—	—	—	—	—	—	—	542
Ursern	—	—	—	—	—	—	—	13	—	—	—	—	—	—	—	13
	—	—	—	834	38	—	553	13	—	—	—	—	—	—	—	1 438

Sections	Ouvriers sur bois et du bâtiment	Ouv. du vête- ment, du cuir et de l'équip.	Ouvriers relieurs et car- tonniers	Chemi- nots	Ouv. du comm., des transp. et de l'alim.	Litho- gra- phes	Métal- lurgistes et hor- logers	Person- nel des services publics	Fonct. pos- taux	Union PTT	Tisse- rands de toile à bluter	Fonct. des téléph. et télégr.	Ouv. du textile et de fabrique	Typo- graphes	Pers. des doua- nes	Total
Vaud																
Aigle	—	—	—	—	—	—	—	11	—	—	—	—	—	—	—	11
Aubonne	—	—	—	10	—	—	—	31	—	—	—	—	—	—	—	41
Avenches	—	—	—	—	32	—	—	71	—	—	—	—	—	—	—	103
Ballaigues	—	—	—	—	—	—	29	—	—	—	—	—	—	—	—	29
Bex	—	—	—	—	22	—	139	34	—	—	—	—	—	—	—	195
Bière	—	—	—	38	—	—	—	—	—	—	—	—	—	—	—	38
Chavornay	—	—	—	—	18	—	—	—	—	—	—	—	—	—	—	18
Cossonay	—	—	—	29	—	—	—	—	—	—	—	—	—	—	—	29
Côte, La	1 990	—	—	105	—	—	—	—	—	—	—	—	—	—	—	2 095
Grandson	—	—	—	—	41	—	—	—	—	—	—	—	—	—	—	41
Henniez	—	—	—	—	55	—	—	—	—	—	—	—	—	—	—	55
Lausanne	5 373	1 272	237	2 611	1 349	221	3 386	1 125	704	1 709	—	127	—	1 158	447	19 719
Lavaux	—	—	—	123	—	—	—	—	—	—	—	—	—	—	—	123
Leysin	—	—	—	—	33	—	—	25	—	—	—	—	—	—	—	58
Lucens	—	—	—	—	31	—	439	—	—	—	—	—	—	—	—	470
Montreux	1 528	—	—	263	81	—	—	153	—	—	—	—	—	—	—	2 025
Morges	—	—	—	—	100	—	407	51	—	—	—	—	—	—	—	558
Moudon	—	—	—	—	—	—	—	15	—	—	—	—	—	—	—	15
Nyon	—	—	—	34	73	—	299	72	—	—	—	—	46	—	—	524
Ollon	—	—	—	—	—	—	—	23	—	—	—	—	—	—	—	23
Orbe	—	—	—	17	193	—	—	12	—	—	—	—	—	—	—	222
Payerne	—	—	—	67	126	—	—	114	—	—	—	—	—	—	—	307
Plaine du Rhône .	—	—	—	205	—	—	—	—	—	—	—	—	—	—	—	205
Pully	—	—	—	—	—	—	—	—	—	—	—	—	23	—	—	23
Renens	—	—	—	225	—	—	—	—	—	—	—	—	159	—	—	384
Rivaz	—	—	—	—	20	—	—	—	—	—	—	—	—	—	—	20
Riviera vaudoise	—	—	—	—	—	—	—	—	—	—	—	—	—	212	—	212

Rolle	—	—	—	—	70	—	—	15	—	—	—	—	—	—	—	85
Ste-Croix	—	—	—	—	13	—	1 623	—	—	—	—	—	—	—	—	1 636
Sentier, Le	—	—	—	—	—	—	872	—	—	—	—	—	—	—	—	872
Sorge, La	—	—	—	—	—	—	—	31	—	—	—	—	—	—	—	31
Territet	—	—	—	39	—	—	—	—	—	—	—	—	—	—	—	39
Vallée de Joux...	—	—	—	24	47	—	—	44	—	—	—	—	—	—	—	115
Vallorbe	—	—	—	63	12	—	355	32	—	—	—	—	—	—	—	462
Vevey	1 335	8	369	173	179	128	1 204	109	—	—	—	—	12	—	—	3 517
Vaud	—	—	—	2 170	—	—	—	383	69	194	—	—	—	—	—	2 816
Yverdon	1 581	—	—	493	327	—	1 207	137	—	—	—	—	—	62	—	3 807
Valais	11 807	1 280	606	6 689	2 822	349	9 960	2 488	773	1 903	—	127	240	1 432	447	40 923
Brigue	—	—	—	337	—	—	—	8	—	—	—	—	—	—	—	345
Chippis	—	—	—	—	—	—	2 143	—	—	—	—	—	—	—	—	2 143
Furka	—	—	—	77	—	—	—	—	—	—	—	—	—	—	—	77
Loèche	—	—	—	23	—	—	—	—	—	—	—	—	—	—	—	23
Martigny.....	—	—	—	60	65	—	705	—	—	—	—	—	—	—	—	830
Monthey	—	—	—	—	—	—	814	68	—	—	—	—	203	—	—	1 085
Haut-Valais	1 359	—	—	—	—	—	—	25	—	41	—	—	—	—	—	1 425
St-Maurice	—	—	—	54	—	—	—	—	—	—	—	—	—	—	—	54
Sierre.....	—	—	—	34	—	—	—	—	—	—	—	—	—	—	—	34
Simplon	—	—	—	138	—	—	—	—	—	—	—	—	—	—	—	138
Sion	—	—	—	—	75	—	—	40	—	—	—	—	—	—	—	115
Valais romand ..	4 225	—	—	—	—	—	—	89	—	344	—	—	—	—	—	4 658
Valais	—	—	—	657	—	—	—	—	58	—	—	14	—	121	—	850
Zermatt.....	—	—	—	48	—	—	—	—	—	—	—	—	—	—	—	48
Zoug	5 584	—	—	1 428	140	—	3 662	230	58	385	—	14	203	121	—	11 825
Baar	—	—	—	—	—	—	—	—	—	—	—	—	125	—	—	125
Cham.....	—	—	—	—	—	—	—	—	—	—	—	—	13	—	—	13
Zoug	639	—	—	410	90	—	776	38	—	72	—	—	—	—	—	2 025
	639	—	—	410	90	—	776	38	—	72	—	—	138	—	—	2 163

Sections	Ouvriers sur bois et du bâtiment	Ouv. du vête- ment, du cuir et de l'équip.	Ouvriers relieurs et car- tonniers	Chemi- nots	Ouv. du comm., des transp. et de l'alim.	Litho- gra- phes	Métal- lurgistes et hor- logers	Person- nel des services publics	Fonct. pos- taux	Union PTT	Tisse- rands de toile à bluter	Fonct. des téléph. et télégr.	Ouv. du textile et de fabrique	Typo- graphes	Pers. des doua- nes	Total
Zurich																
Adliswil.....	—	—	—	—	—	—	—	—	—	—	—	—	35	—	—	35
Affoltern s. A. ...	—	2	—	—	62	—	—	—	—	—	—	—	9	—	—	73
Bauma	—	—	—	—	—	—	—	—	—	—	—	—	9	—	—	9
Brüttisellen	—	71	—	—	—	—	—	—	—	—	—	—	—	—	—	71
Bülach	—	—	—	233	—	—	—	—	—	—	—	—	62	—	—	295
Dietikon	—	—	—	—	117	—	351	—	—	—	—	—	—	—	—	468
Dübendorf	—	—	—	—	—	—	—	289	—	—	—	—	—	—	—	289
Egg	—	—	—	—	—	—	—	—	—	—	—	—	17	—	—	17
Eglisau	—	—	—	—	161	—	—	61	—	—	—	—	—	—	—	222
Elgg.....	—	—	—	—	—	—	—	5	—	—	—	—	—	—	—	5
Erlenbach	—	—	120	—	—	—	—	—	—	—	—	—	—	—	—	120
Forch	—	—	—	33	—	—	—	—	—	—	—	—	—	—	—	33
Glattbrougg	—	—	—	—	—	—	—	210	—	—	—	—	—	—	—	210
Glattfelden	—	—	—	—	—	—	—	—	—	—	—	—	18	—	—	18
Hausen s. A.	—	—	—	—	—	—	—	—	—	—	—	—	35	—	—	35
Herrliberg	—	—	—	—	29	—	—	—	—	—	—	—	—	—	—	29
Hinwil	—	—	—	—	—	—	—	41	—	—	—	—	—	—	—	41
Hombrechtikon ..	433	—	—	—	—	—	178	—	—	—	—	—	—	—	—	611
Horgen	592	—	—	—	79	—	724	70	—	—	—	—	51	—	—	1 516
Kemptthal	—	—	—	—	255	—	—	—	—	—	—	—	—	—	—	255
Kilchberg	—	—	—	—	204	—	—	—	—	—	—	—	—	—	—	204
Kloten	—	—	—	—	—	—	—	207	—	—	—	—	—	—	—	207
Küsnacht	—	—	—	—	—	—	189	66	—	—	—	—	—	—	—	255
Limmattal	355	—	—	—	—	—	—	—	—	—	—	—	—	—	—	355
Männedorf	—	26	—	—	—	—	—	—	—	—	—	—	—	—	—	26
Meilen	658	20	—	—	108	—	—	—	—	—	—	—	35	—	—	821

Obfelden	—	—	—	—	—	—	—	—	—	—	—	—	15	—	—	15
Pfäffikon	—	—	—	—	—	—	226	21	—	—	—	—	—	—	—	247
Richterswil	—	—	—	29	—	—	—	10	—	—	—	—	24	—	—	63
Russikon	—	—	—	—	—	—	—	—	—	—	—	—	46	—	—	46
Rüti	—	—	—	—	50	—	1 486	25	—	—	—	—	—	—	—	1 561
Schlieren	—	—	—	—	—	—	—	35	—	—	—	—	92	—	—	127
Sihltal	—	—	—	136	30	—	—	11	—	—	—	—	—	—	—	177
Stäfa	—	—	—	—	—	—	754	—	—	—	—	—	62	—	—	816
Thalwil	—	8	—	—	39	—	—	28	—	—	—	—	188	—	—	263
Turbenthal	—	—	—	—	—	—	—	—	—	—	—	—	94	—	—	94
Uster	—	—	—	—	133	—	783	116	—	—	—	—	107	—	—	1 139
Wädenswil	—	48	—	656	220	—	340	26	—	—	—	—	197	—	—	1 487
Wald	—	—	—	—	—	—	—	4	—	—	—	—	40	—	—	44
Wallisellen	—	—	—	—	54	—	—	21	—	—	—	—	76	—	—	151
Weisslingen	—	—	—	—	—	—	—	—	—	—	—	—	129	—	—	129
Wetzikon	—	—	—	—	76	—	592	30	—	—	—	—	130	—	—	828
Winterthour	1 787	38	70	1 901	1 539	113	6 207	716	103	443	—	85	461	320	—	13 783
Zollikon	—	—	—	—	—	—	—	54	—	—	—	—	—	—	—	54
Zurich	7 387	526	708	5 982	5 796	1 285	10 297	9 715	939	3 199	—	341	948	2 433	168	49 724
Zurich-Campagne	—	—	—	—	—	—	—	457	—	276	—	—	—	—	—	733
Oberland zurichois	1 461	—	—	26	—	—	—	—	—	—	—	—	—	—	—	1 487
Unterland zurich.	1 163	—	—	—	—	—	—	—	—	—	—	—	—	—	—	1 163
Zurich-Lac	—	—	—	84	49	—	—	48	—	121	—	—	—	380	—	682
	13 836	739	898	9 080	9 001	1 398	22 127	12 266	1 042	4 039	—	426	2 880	3 133	168	81 033
Membres individuels ¹	—	397	—	² 4 289	1 088	—	—	355	—	—	³ 103	1 029	3	8	—	7 272

¹ Y compris les sections et les groupes qui ne peuvent pas être répartis par localités. ² Sous-fédérations VAS, VPV partiellement, etc. ³ Ouvriers à domicile.