

Zeitschrift: Revue Militaire Suisse
Herausgeber: Association de la Revue Militaire Suisse
Band: - (2014)
Heft: 6

Artikel: L'exercice EAGLE, CR 2013
Autor: Weber, Guillaume
DOI: <https://doi.org/10.5169/seals-781204>

Nutzungsbedingungen

Die ETH-Bibliothek ist die Anbieterin der digitalisierten Zeitschriften auf E-Periodica. Sie besitzt keine Urheberrechte an den Zeitschriften und ist nicht verantwortlich für deren Inhalte. Die Rechte liegen in der Regel bei den Herausgebern beziehungsweise den externen Rechteinhabern. Das Veröffentlichen von Bildern in Print- und Online-Publikationen sowie auf Social Media-Kanälen oder Webseiten ist nur mit vorheriger Genehmigung der Rechteinhaber erlaubt. [Mehr erfahren](#)

Conditions d'utilisation

L'ETH Library est le fournisseur des revues numérisées. Elle ne détient aucun droit d'auteur sur les revues et n'est pas responsable de leur contenu. En règle générale, les droits sont détenus par les éditeurs ou les détenteurs de droits externes. La reproduction d'images dans des publications imprimées ou en ligne ainsi que sur des canaux de médias sociaux ou des sites web n'est autorisée qu'avec l'accord préalable des détenteurs des droits. [En savoir plus](#)

Terms of use

The ETH Library is the provider of the digitised journals. It does not own any copyrights to the journals and is not responsible for their content. The rights usually lie with the publishers or the external rights holders. Publishing images in print and online publications, as well as on social media channels or websites, is only permitted with the prior consent of the rights holders. [Find out more](#)

Download PDF: 15.01.2026

ETH-Bibliothek Zürich, E-Periodica, <https://www.e-periodica.ch>



Explorateur dans son po obs avec la caméra thermique (WBG 90).
Toutes les photos © Auteur.

Bat expl 1

L'exercice EAGLE, CR 2013

Plt Guillaume Weber

Ancien cdt rempl, cp expl 1/1

Profitant du fait que le Bataillon exploration 1, une fois n'est pas coutume, fasse son cours de répétition sur l'Arc lémanique, j'ai demandé la permission de venir photographier les explorateurs à l'engagement. J'ai été très bien accueilli à Villeneuve au PC de bataillon et j'ai pu, grâce à la flexibilité du PIO, l'of spé (cap) Yann Hafner, me rendre, pendant plusieurs jours, à différents lieux d'instruction des sections. Sans nul doute, le point culminant de ma visite a été le suivi de l'exercice EAGLE le lundi de la deuxième semaine du CR.

L'ex EAGLE avait pour but principal de mettre la compagnie d'état-major sous pression durant trois jours entiers (et deux nuits) d'engagement. Ceci avec de nombreux changements d'emplacements au Nord de l'agglomération lausannoise de Châtel-St-Denis jusqu'à Echallens. Cette compagnie devait entre autre s'entraîner avec le nouvel équipement de la section échelon de conduite, la nouvelle tente de commandement gonflable et les chars à roues 6x6 de commandement *Piranha*.

Le premier jour, la nuit et le matin suivant, la cp EM avait la mission d'agir au profit de la cp expl 1/1. C'est là que j'ai eu l'occasion, en fin de journée et durant la nuit suivante, de rendre visite à chacun des échelons du bat expl 1 et de les photographier. C'est ce que je vous propose, afin de mieux comprendre comment une unité d'exploration à l'engagement se répartit sur le terrain.

La cp EM

Vers 16h00, à peine arrivé au rendez-vous, on m'annonce que le PC mob va être mis en fonction et que la bascule depuis la citadelle va être effectuée. Nous partons donc directement pour le lieu de stationnement de la sct ech cond. La tente de commandement, entourée des Piranhas 8x8 et des nouveaux 6x6 avec leur tourelle télé opérée, se trouve camouflée en bordure de forêt. L'appel attendu arrive enfin par radio : le PC mob de Châtel-St-Denis est prêt, l'EM peut s'y rendre. Il est temps de ranger le matériel

impressionnant nécessaire au bon fonctionnement de la citadelle dans plusieurs Duros et de préparer les véhicules blindés. Peu de temps après, le convoi entame sa descente sur Châtel, précédé des motocyclistes, passant par des chemins de forêt à couvert.

En début de soirée, nous mangeons au PC mob, situé dans un abri de protection civile, sous la bonne garde de la sct gren char qui est en charge de la sécurité des membres de l'EM de bat et des installations de conduite. Nous avons pris les coordonnées de la base d'exploration de la cp expl 1/1 afin de la trouver quelque part plus au Nord le long de la Broye.

La base d'exploration de la cp expl 1/1

Même avec les coordonnées précises, il n'est pas toujours facile de trouver les explorateurs à l'engagement quand ils ont fini leurs déplacements et qu'ils sont terrés dans leurs caches. Quand l'officier presse et moi-même sommes arrivés devant une grande ferme fribourgeoise, avec plusieurs dépendances, rien ne la différenciait des dizaines d'autres sur les collines avoisinantes. Nous n'étions évidemment pas convaincus d'avoir trouvé l'endroit exact, jusqu'au moment où une sentinelle grimée et à couvert sous un avant toit, nous a fait un signe discret. Après avoir confirmé nos identités, nous suivons l'homme de contact jusque dans la salle de conduite de la compagnie placée dans une cave derrière des étables. Nous y retrouvons le plt Grangier, qui conduit la cp expl 1/1 pour cet exercice, secondé du plt De Weck.

Cette ferme, habilement utilisée, permet, grâce à ces nombreuses granges, de camoufler tous les véhicules de la section de commandement. La base d'exploration doit fournir l'appui logistique aux patrouilles de la compagnie. Il y a là de quoi envoyer des équipes installer des points fixes dans le terrain, pour le ravitaillement tactique des patrouilles en essence ou en nourriture. Le cdt cp doit pouvoir prendre aussi influence dans son secteur pour

assurer la vue sur les SRR (secteurs de recherche de renseignement) qui lui sont attribués ou encore garantir les meilleures liaisons radio possible. Celles-ci sont d'une importance vitale car elles sont le seul lien entre les différentes sections et patrouilles réparties sur le terrain, toute la conduite se faisant par les ondes.

Le poste d'observation

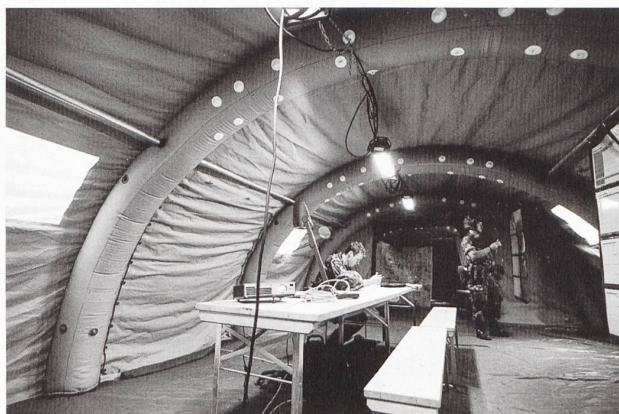
Après avoir récupéré des informations précises sur la carte de conduite de la compagnie, nous repartons dans la nuit à la recherche des patrouilles et de leur poste d'observation. Malgré nos coordonnées précises, nous tournons en rond et nous ne rencontrons aucun signe d'activité militaire dans le secteur. Malheureusement pour nous, les explorateurs ne vont pas se découvrir à l'arrivée d'un Puch qui peut être un véhicule de marqueurs ou encore la direction d'exercice. Heureusement le cdt de bat en second, le Maj Burgener, croisé au détour d'une route, nous indique exactement l'emplacement d'un poste d'observation bien exploité dans une forêt toute proche.

Suivant un chemin forestier jusqu'à l'endroit précis donné : la lisière de la forêt, nous ne voyons toujours rien malgré les phares allumés de nos deux véhicules. Ce n'est qu'au moment où le sergent Allemann s'approche de nous et fait signe à ses hommes que tout est clair. La patrouille s'est mise en alerte « Porcospino » en silence, sans agitation ni lumière. Tous les hommes réveillés et camouflés assurent l'emplacement autour de nous, couchés dans les sous bois. La patrouille est composée des équipages des deux véhicules d'exploration soit deux sergents (dont un est désigné comme chef de patrouille) et six explorateurs.

Comme les conditions de cette nuit de fin d'été sont optimales, le sergent chef de patrouille a opté pour un po obs directement dans les bois. Les deux véhicules d'exploration sont camouflés en pleine forêt, le poste d'observation proprement dit, lui, se trouve en lisère. Cette option est vraiment la plus discrète car toute l'infrastructure de la plate-forme d'observation (véhicules, bivouacs, coin pour le feu, et antennes) se situe à couvert à l'arrière alors que seul l'emplacement d'observation est placé en bordure de forêt.

L' *Eagle* permet le choix d'observer directement depuis la tourelle du véhicule ou depuis un poste d'observation débarqué. Le WBG (caméra thermique) peut être en tout temps enlevé et déplacé, un trépied permettant de l'installer facilement dans un po obs. Un des deux Eagles couvre les arrières du dispositif avec sa mitrailleuse 51/71 en 7,5. L'autre plus proche du bivouac sert de veille radio et est relié par fil au poste d'observation grâce à la RC-box. Celle-ci permet en outre à l'explorateur en mission d'observation d'envoyer directement ses messages par la radio du véhicule même s'il ne se trouve pas à proximité immédiate de l'*Eagle*.

Après quelques photos et discussions avec la troupe, nous laissons les sergents prendre note de la donnée d'ordre



La nouvelle tente de commandement est installée.



Le nouveau char de cdm *Piranha* 6x6 avec sa mitr 12,7 en tourelle télé-opérée.

pour le redéploiement de la compagnie dans un nouveau secteur le lendemain matin aux premières heures.


« Voir sans être vu »

Durant cette nuit, jusque vers deux heures du matin, j'aurai encore la chance de visiter avec l'of spéc (cap) Hafner d'autres emplacements de la cp expl 1/1 tout le long de la Broye à plus de 50 km de l'emplacement du PC de bataillon. Nous avons beaucoup navigué avec nos véhicules dans ce secteur où une dizaine de patrouilles étaient réparties. Nous n'avons discerné aucune présence militaire. Même en ayant les coordonnées précises, cela a été difficile de prendre contact avec elles. Par contre, le Puch de l'of presse a dû être vu et annoncé à de multiples reprises comme véhicule militaire. La devise « Voir sans être vu » prend ici tout son sens.

Du PC de bat aux patrouilles en poste d'observation en passant par la citadelle et la base d'exploration, cela a vraiment été un privilège d'avoir eu, le temps d'un exercice, une vue aussi générale sur le bataillon d'exploration 1.

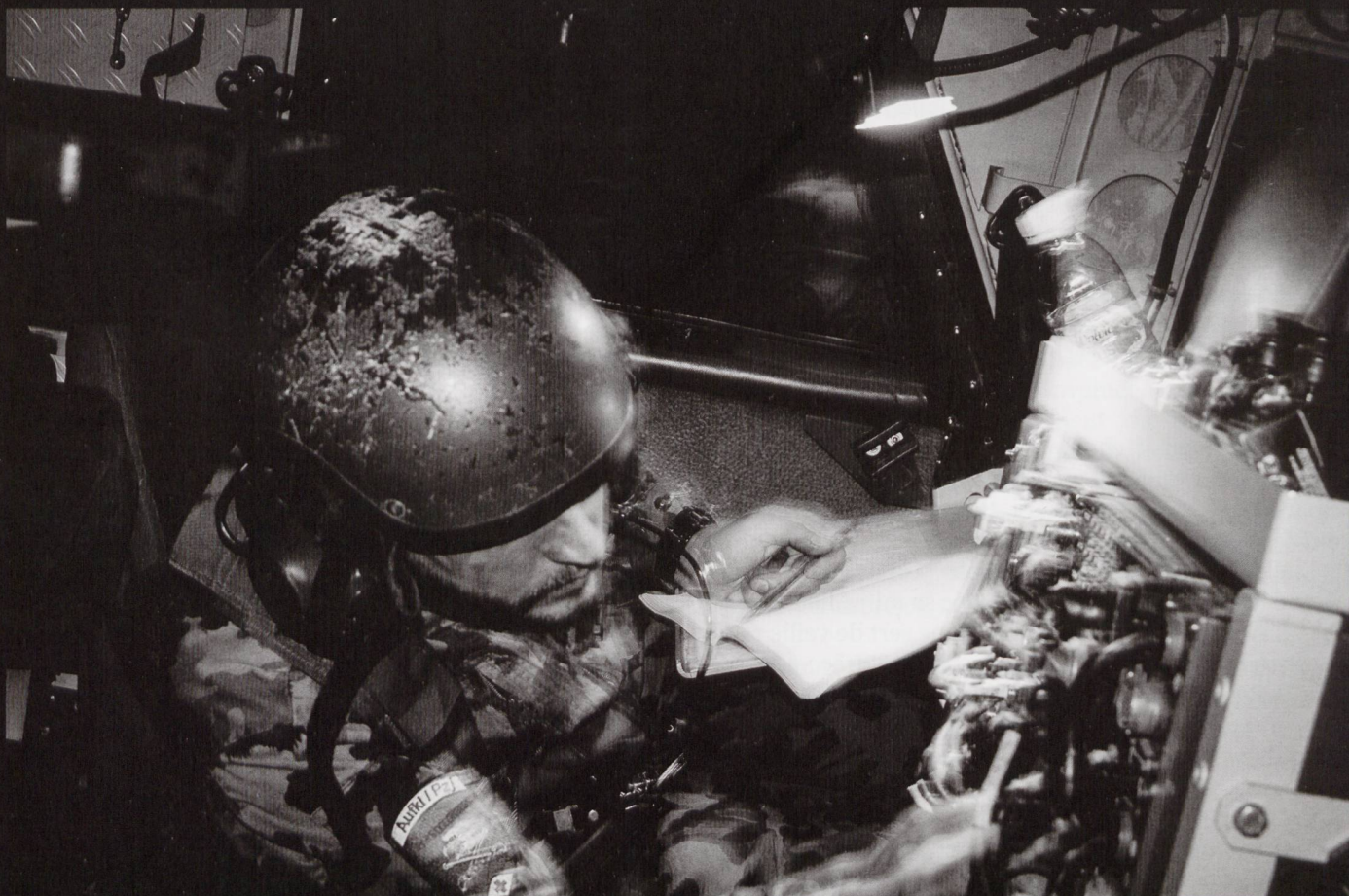
Par St-Georges, vive la Cavalerie !


G. W.



Au milieu de la nuit, le sgt chef de patrouille prépare ses ordres pour le lendemain matin après avoir reçu une nouvelle mission.

L'Eagle, grâce à ses tablettes, est confortable et pratique pour le travail « papier » comme les croquis, rédaction de messages, etc...





Les véhicules progressent à couvert dans les bois pour rejoindre le PC mob.

Le po obs en lisière de forêt alors que les vhc expl sont camouflés dans la forêt.



Avec l'*Eagle*, l'observation peut se faire directement depuis la tourelle.

