

Zeitschrift: Revue économique franco-suisse
Herausgeber: Chambre de commerce suisse en France
Band: 17 (1937)
Heft: 6

Artikel: Étude statistique et graphique des échanges commerciaux entre la France et la Suisse
Autor: [s.n.]
DOI: <https://doi.org/10.5169/seals-889156>

Nutzungsbedingungen

Die ETH-Bibliothek ist die Anbieterin der digitalisierten Zeitschriften auf E-Periodica. Sie besitzt keine Urheberrechte an den Zeitschriften und ist nicht verantwortlich für deren Inhalte. Die Rechte liegen in der Regel bei den Herausgebern beziehungsweise den externen Rechteinhabern. Das Veröffentlichen von Bildern in Print- und Online-Publikationen sowie auf Social Media-Kanälen oder Webseiten ist nur mit vorheriger Genehmigung der Rechteinhaber erlaubt. [Mehr erfahren](#)

Conditions d'utilisation

L'ETH Library est le fournisseur des revues numérisées. Elle ne détient aucun droit d'auteur sur les revues et n'est pas responsable de leur contenu. En règle générale, les droits sont détenus par les éditeurs ou les détenteurs de droits externes. La reproduction d'images dans des publications imprimées ou en ligne ainsi que sur des canaux de médias sociaux ou des sites web n'est autorisée qu'avec l'accord préalable des détenteurs des droits. [En savoir plus](#)

Terms of use

The ETH Library is the provider of the digitised journals. It does not own any copyrights to the journals and is not responsible for their content. The rights usually lie with the publishers or the external rights holders. Publishing images in print and online publications, as well as on social media channels or websites, is only permitted with the prior consent of the rights holders. [Find out more](#)

Download PDF: 11.01.2026

ETH-Bibliothek Zürich, E-Periodica, <https://www.e-periodica.ch>

REVUE ÉCONOMIQUE FRANCO-SUISSE

Organe mensuel officiel
de la

Chambre de Commerce suisse en France
16, Avenue de l'Opéra

Juin 1937

Paris-I^{er} Dix-septième Année. — N° 6

Téléphone :
Opéra 15.80

Adresse télégraphique :
Commersuis-Paris 111

La Revue économique franco-suisse fait suite
au Bulletin mensuel de la Chambre de
Commerce Suisse en France

Le numéro : 4 fr.
Abonnement annuel : 30 fr.
(argent français)
Chèques postaux Paris 32-44

SOMMAIRE

PREMIERE PARTIE :

ÉTUDE STATISTIQUE ET GRAPHIQUE

DES ÉCHANGES COMMERCIAUX

ENTRE LA FRANCE ET LA SUISSE 113

DEUXIEME PARTIE :

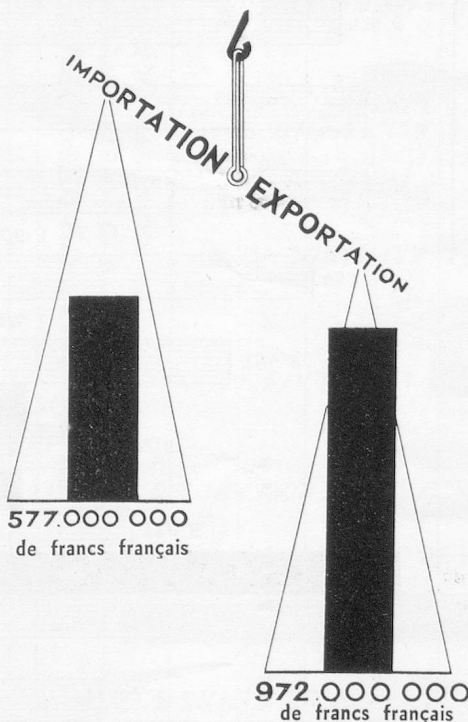
DOCUMENTATION GENERALE

	Pages
Conditions de voyage à l'Exposition Internationale de Paris 1937	125
Chiffres, faits et nouvelles	129
Renseignements utiles à qui voyage	131

PREMIÈRE PARTIE :

ÉTUDE STATISTIQUE ET GRAPHIQUE DES ÉCHANGES COMMERCIAUX ENTRE LA FRANCE ET LA SUISSE

GRAPHIQUE N° 1
LA BALANCE COMMERCIALE
DES ÉCHANGES FRANCO-SUISSES



En 1936, la France a exporté en Suisse
près du double de ce qu'elle en a
importé.

Nous présentons à nos lecteurs une nouvelle série de graphiques illustrant les échanges commerciaux franco-suisse. Ils ont été établis sur la base des statistiques douanières des deux pays, dont celles relatives à l'année dernière ont été publiées récemment. Nous avons cherché à les simplifier et à rendre leur compréhension aussi facile que possible, sans que de longs commentaires soient nécessaires, les titres et légendes suffisant à expliquer ce qu'ils ont pour but de démontrer. Ils complètent très heureusement le dépliant « France-Suisse 1937 », que l'Office Suisse d'Expansion Commerciale vient également d'éditer.

Etant donné le succès remporté par la publication, en

1935 et 1936, de nos précédentes séries de graphiques sur les échanges franco-suisse et les tirages supplémentaires qui nous avaient été alors demandés, nous prions nos lecteurs de nous informer, le plus rapidement possible, s'ils désireraient éventuellement recevoir un certain nombre d'exemplaires d'un petit opuscule (de même format que notre *Revue*) qui reproduirait, sur 12 pages, les graphiques publiés dans le présent numéro, au prix de un franc français l'exemplaire ou 80 francs français les 100 exemplaires.

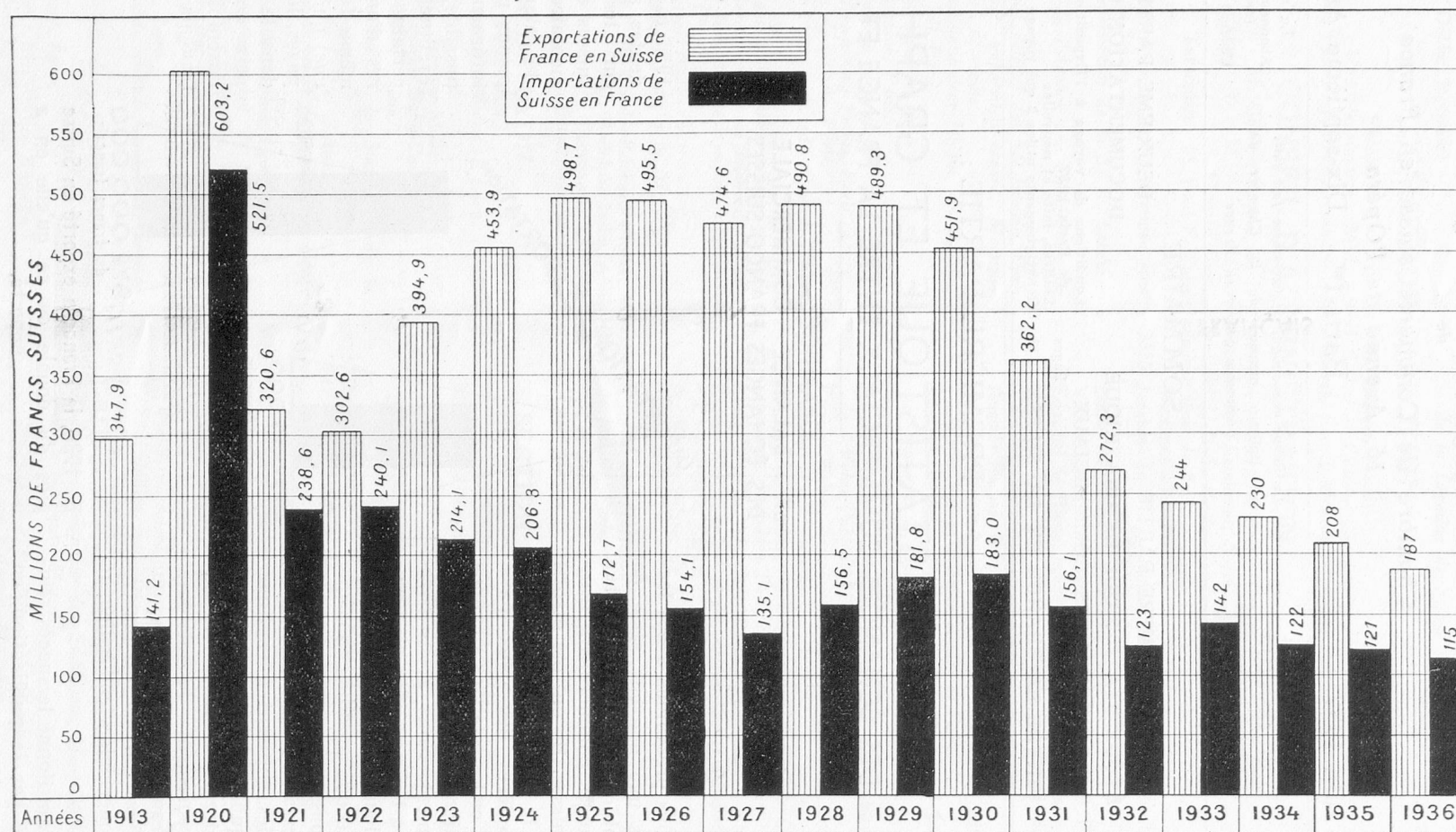
Revue Economique
Franco-Suisse,
16, av. de l'Opéra,
Paris-I^{er}.

GRAPHIQUE N° 2


Exportations françaises en Suisse et Importations suisses en France

en 1913 et de 1920 à 1936

(d'après les Statistiques des Douanes Suisses)



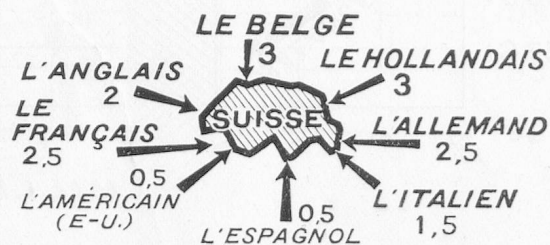
CONSOMMATION DE PRODUITS FRANÇAIS ET SUISSES PAR TÊTE D'HABITANT EN 1936



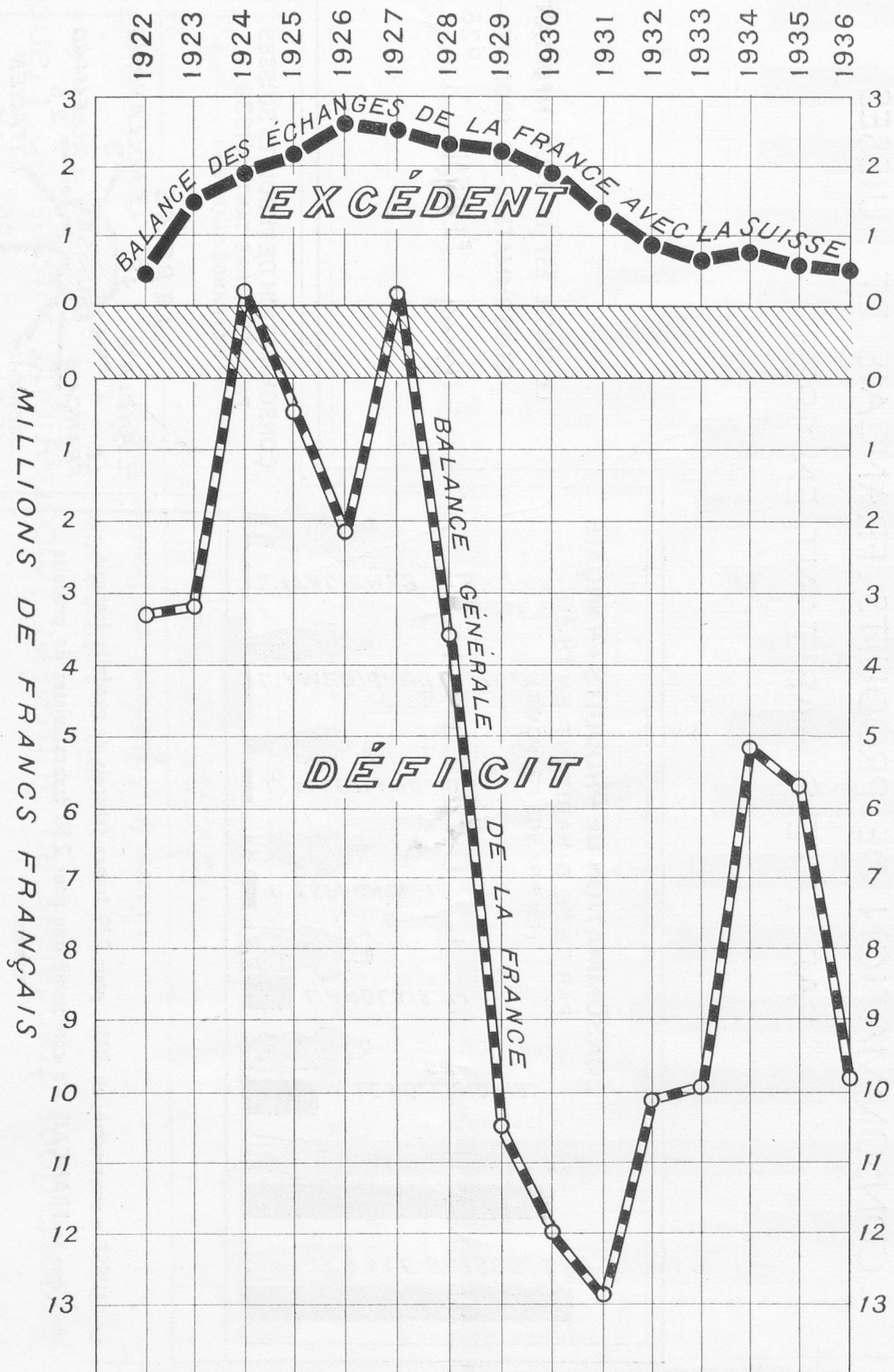
Le SUISSE a consommé, en 1936, pour 239 francs français de produits français, alors que le FRANÇAIS n'a consommé que pour 2,50 francs suisses de produits suisses.

LE SUISSE EST LE PLUS IMPORTANT
CONSOMMATEUR DE PRODUITS
FRANÇAIS

**CONSOMMATION DE PRODUITS SUISSES
PAR TÊTE D'HABITANT EN 1936**
(EN FRANCS SUISSES)

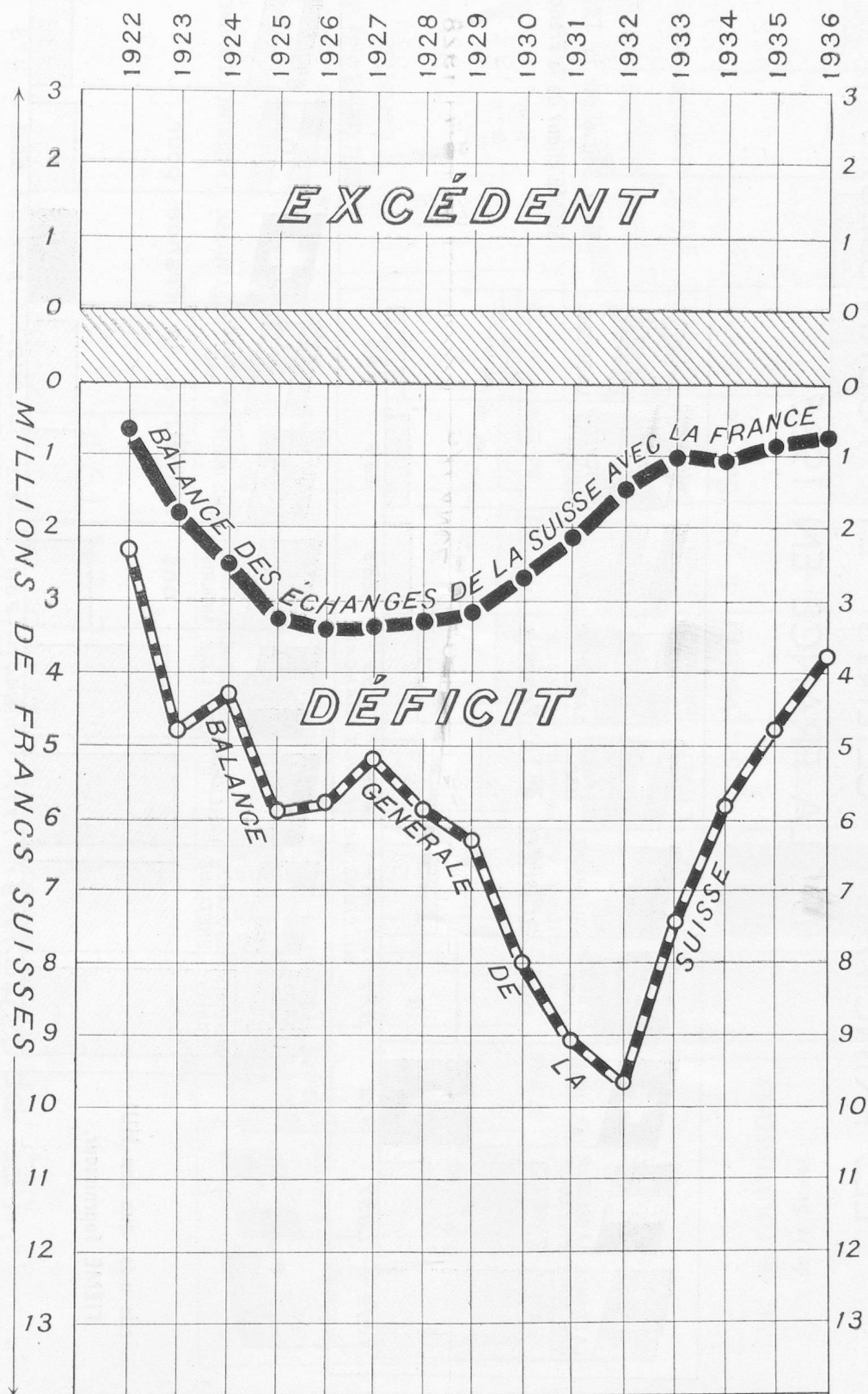


COMPARAISON ENTRE LA BALANCE GÉNÉRALE DE LA FRANCE
ET CELLES DE SES ÉCHANGES AVEC LA SUISSE




GRAPHIQUE N° 5

COMPARAISON ENTRE LA BALANCE GÉNÉRALE DE LA SUISSE
ET CELLE DE SES ÉCHANGES AVEC LA FRANCE




GRAPHIQUE N° 6

LES PRINCIPAUX "CLIENTS" ET "FOURNISSEURS" DE LA FRANCE EN 1936




... elle n'est que son HUITIÈME fournisseur.




GRAPHIQUE N° 7

LES PRINCIPAUX "CLIENTS" ET "FOURNISSEURS" DE LA SUISSE EN 1936

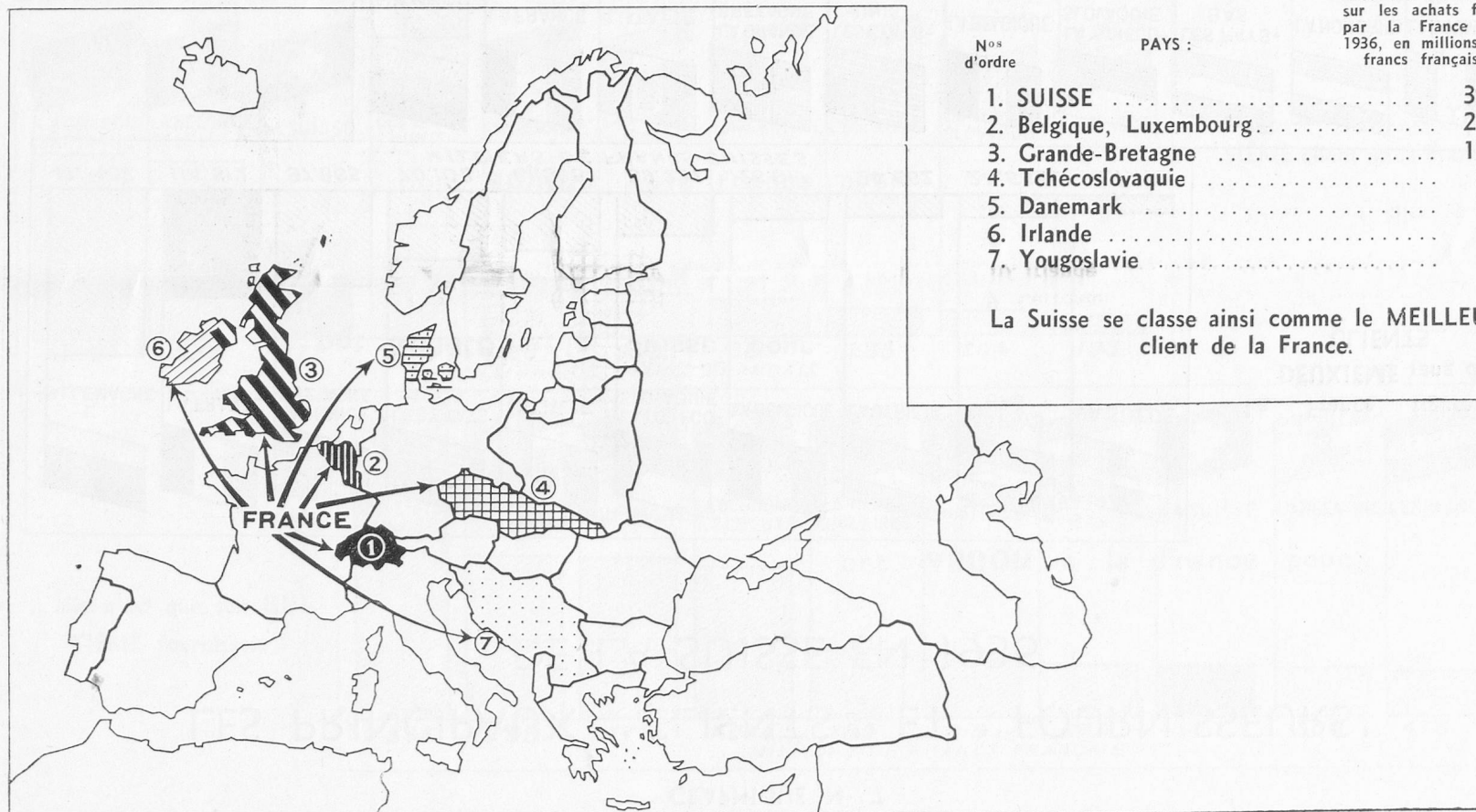


La France figure au
DEUXIÈME rang des
CLIENTS...

... et des FOURNISSEURS
de la Suisse.



Les pays européens auxquels la France, en 1936, a vendu plus qu'elle ne leur a acheté



GRAPHIQUE N° 9

Les pays européens auxquels la Suisse, en 1936, a vendu plus qu'elle ne leur a acheté

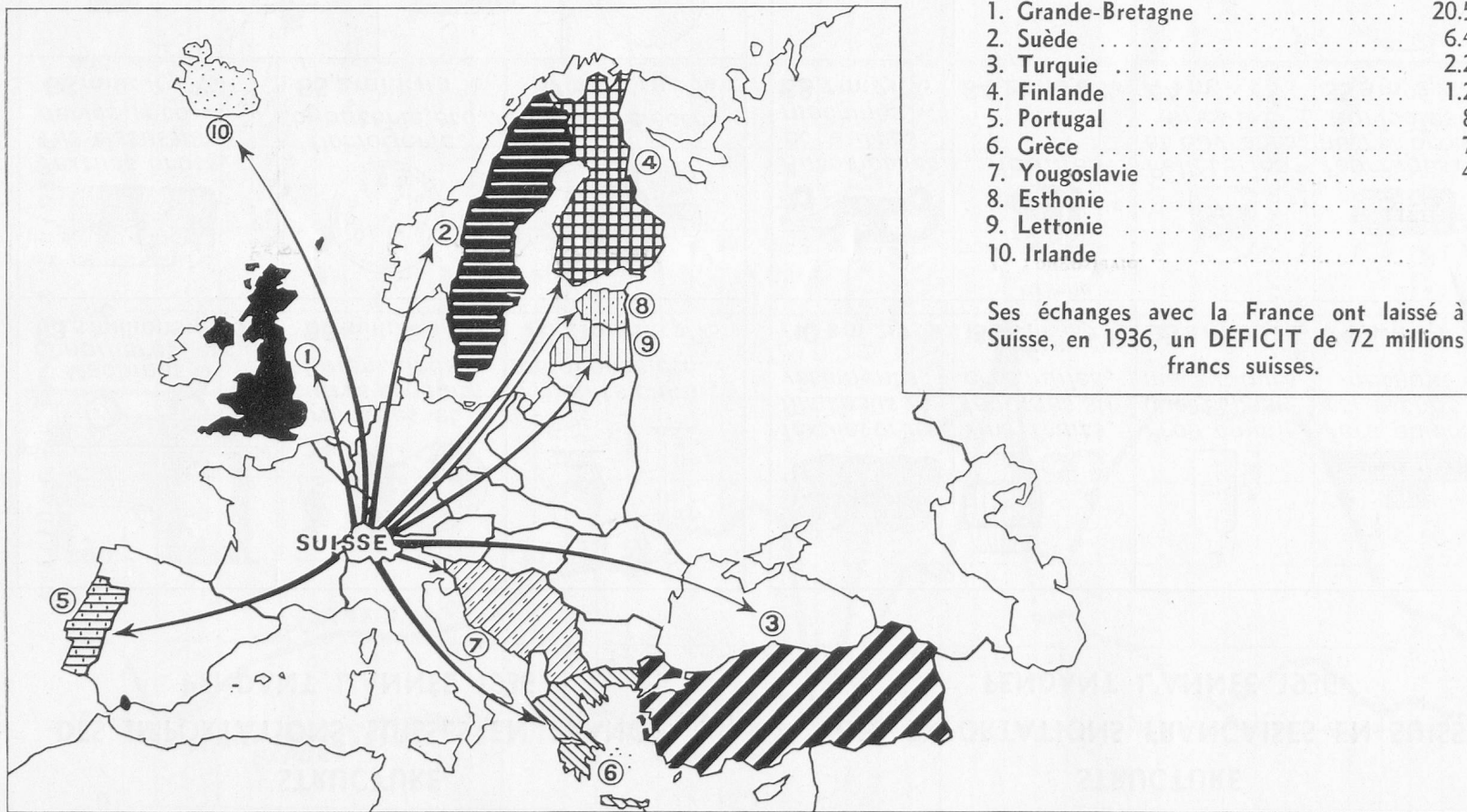
Excédents des ventes
sur les achats de la
Suisse, en 1936, en
milliers de francs
suisses,

N°s
d'ordre

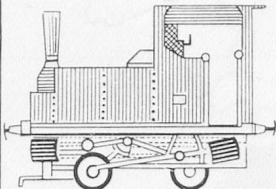
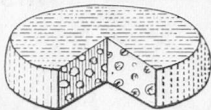
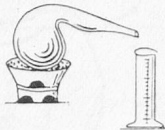


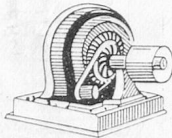
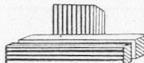


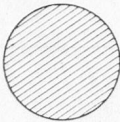
PAYS :

1. Grande-Bretagne	20.576
2. Suède	6.423
3. Turquie	2.295
4. Finlande	1.241
5. Portugal	854
6. Grèce	719
7. Yougoslavie	445
8. Esthonie	50
9. Lettonie	49
10. Irlande	10

Ses échanges avec la France ont laissé à la Suisse, en 1936, un DÉFICIT de 72 millions de francs suisses.



STRUCTURE
DES IMPORTATIONS SUISSES EN FRANCE
PENDANT L'ANNÉE 1936

		
<i>Machines, chaudieres, etc...</i> 113,5 millions: 19,7 %	<i>Fromages et autres produits alimentaires ...</i> 86 mill: 14,9 %	<i>Produits chim., colorants, etc...</i> 76,2 mill: 13,2 %
		
<i>Textiles bruts, fils, tissus, bro- deries, etc...</i> 66 mill: 11,4 %	<i>Horlogerie, bijouterie, etc...</i> 65,2 mill: 11,3 %	<i>Courant électr.</i> 37,6 mill: 6,5 %
		
<i>Métaux : cuivre, nickel, aluminium.</i> 34,4 m: 6 %	<i>Peaux brutes, souliers, etc...</i> 22,6 m: 3,9 %	<i>Papiers, cartons, livres, journaux.</i> 9,8 m: 1,7 %
		
		<i>Divers :</i> 65,7 millions 11,4 %

577 millions de francs français

STRUCTURE
DES EXPORTATIONS FRANÇAISES EN SUISSE
PENDANT L'ANNÉE 1936

			
Textiles bruts, fils, tissus et vêtements : 210,5 m: 21,7 %	Vins, fruits, légumes, sucres, huiles, etc... 153,4 m: 15,7 %	Prod. chimiques et pharmaceutiques 98,9 m: 10,2 %	Fers, aciers et autres métaux : 74,3 m: 7,7 %
			
Automobiles et autres machines ... 68,7 m: 7,1 %	Houille 64,2 m: 6,6 %	Pelletteries et ouvrages en cuir : 44 m: 4,5 %	Fourrages et autres prod. agricoles : 35,9 m: 3,7 %
			
Papiers, livres, journaux : 24,5 m: 2,5 %	Bois et ouvrages en bois : 20,8 m: 2,1 %	Poteries, faïences et porcelaines 8,4 m: 0,9 %	Divers : 167,9 millions 17,3 %

971 millions de francs français

Evolution des échanges commerciaux entre la France et la Suisse au cours de ces quarante-quatre dernières années

