

**Zeitschrift:** Rapport de gestion / Chemins de fer fédéraux suisses  
**Herausgeber:** Chemins de fer fédéraux suisses  
**Band:** - (1998)

**Rubrik:** Comparaison avec les Réseaux étrangers

### **Nutzungsbedingungen**

Die ETH-Bibliothek ist die Anbieterin der digitalisierten Zeitschriften auf E-Periodica. Sie besitzt keine Urheberrechte an den Zeitschriften und ist nicht verantwortlich für deren Inhalte. Die Rechte liegen in der Regel bei den Herausgebern beziehungsweise den externen Rechteinhabern. Das Veröffentlichen von Bildern in Print- und Online-Publikationen sowie auf Social Media-Kanälen oder Webseiten ist nur mit vorheriger Genehmigung der Rechteinhaber erlaubt. [Mehr erfahren](#)

### **Conditions d'utilisation**

L'ETH Library est le fournisseur des revues numérisées. Elle ne détient aucun droit d'auteur sur les revues et n'est pas responsable de leur contenu. En règle générale, les droits sont détenus par les éditeurs ou les détenteurs de droits externes. La reproduction d'images dans des publications imprimées ou en ligne ainsi que sur des canaux de médias sociaux ou des sites web n'est autorisée qu'avec l'accord préalable des détenteurs des droits. [En savoir plus](#)

### **Terms of use**

The ETH Library is the provider of the digitised journals. It does not own any copyrights to the journals and is not responsible for their content. The rights usually lie with the publishers or the external rights holders. Publishing images in print and online publications, as well as on social media channels or websites, is only permitted with the prior consent of the rights holders. [Find out more](#)

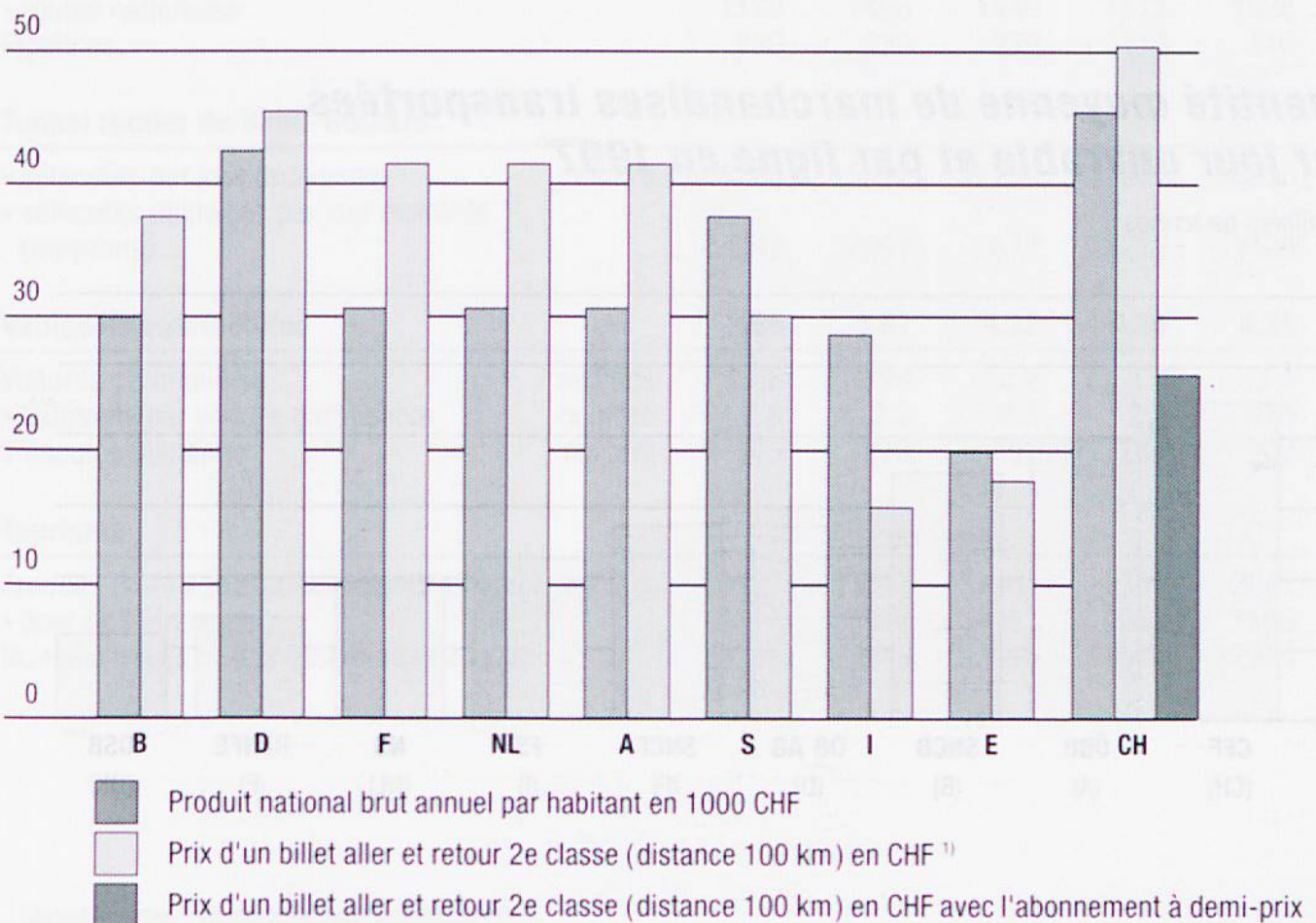
**Download PDF:** 24.04.2026

**ETH-Bibliothek Zürich, E-Periodica, <https://www.e-periodica.ch>**

## Comparaisons entre Réseaux européens en 1997

Réseaux	Pays	Longueur des lignes		Effectif moyen du personnel	Voyages par habitant
		exploitées	pour cent électrifiées		
DB AG	Allemagne	38450	49	233000	16
DSB/BS	Danemark	2232	28	...	27
FS	Italie	16031	65	122200	8
NS	Pays-Bas	2805	73	25900	20
ÖBB	Autriche	5672	60	55100	23
RENFE	Espagne	12294	56	36400	10
CFF	Suisse	2939	100	31600	37
SNCB	Belgique	3422	73	40200	14
SNCF/RFF	France	31821	45	175100	14

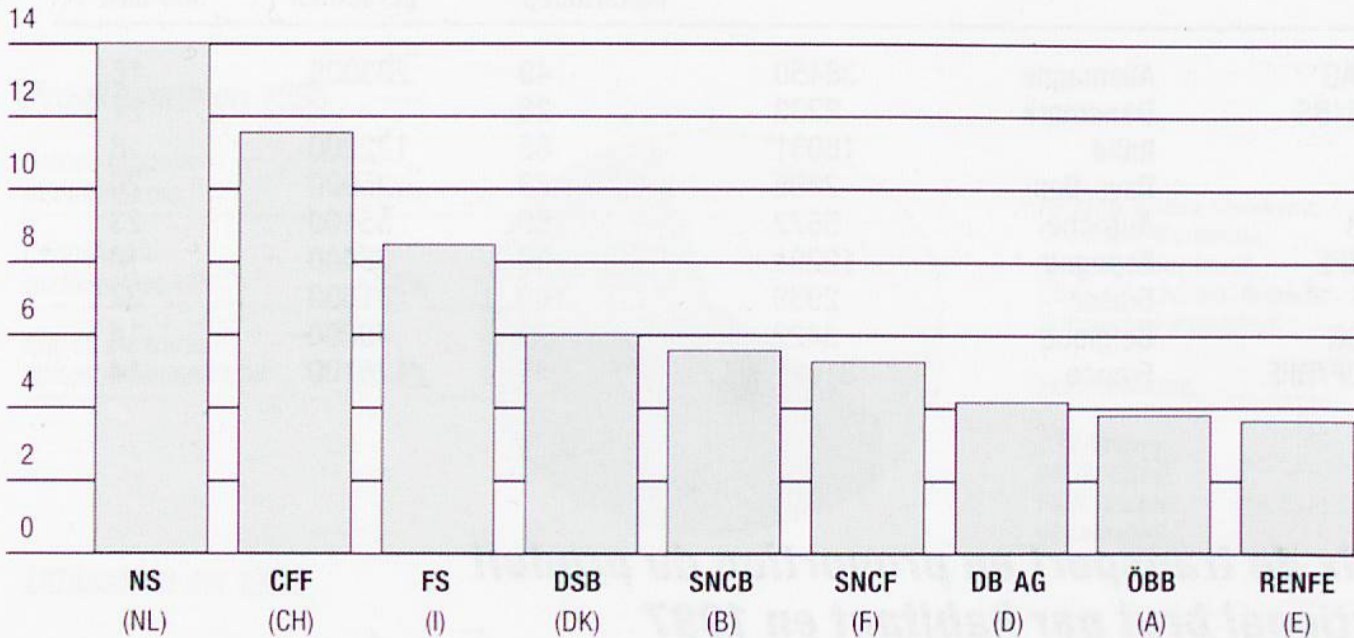
## Prix de transport en proportion du produit national brut par habitant en 1997



<sup>1)</sup> Le graphique compare des prix normaux. Certaines compagnies de chemin de fer accordent différentes réductions tarifaires.

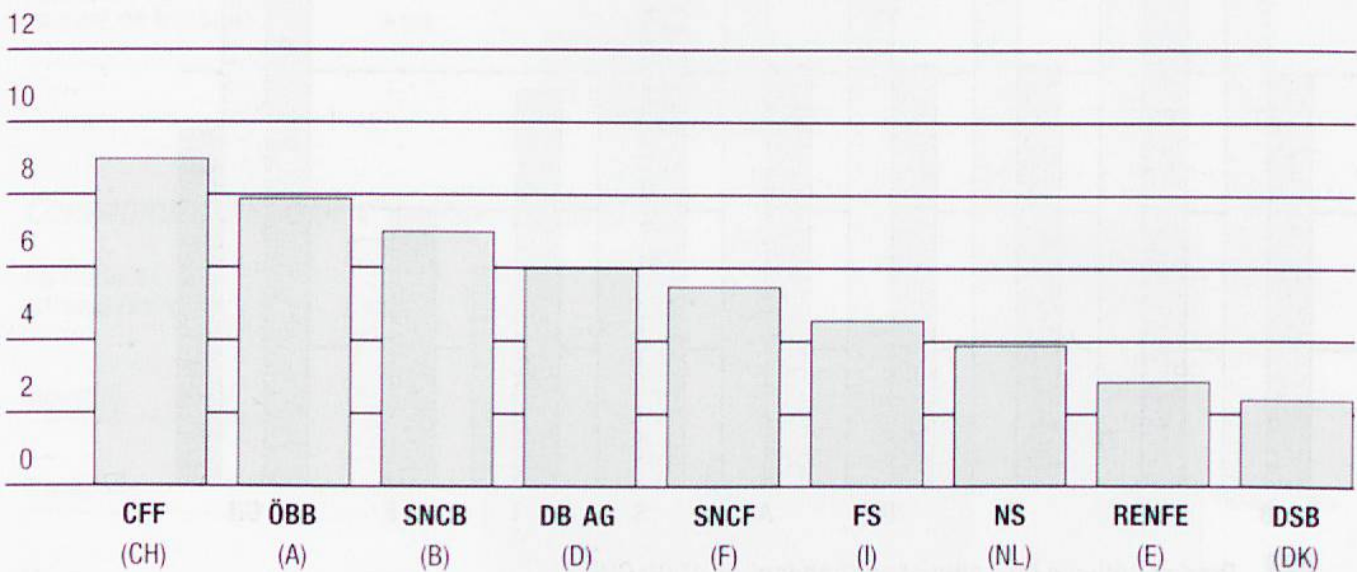
## Moyenne du nombre de voyageurs par jour et par ligne en 1997<sup>1)</sup>

en milliers de personnes



## Quantité moyenne de marchandises transportées par jour ouvrable et par ligne en 1997<sup>2)</sup>

en milliers de tonnes



<sup>1)</sup> v-km: longueur du réseau divisée par 365

<sup>2)</sup> t-km: longueur du réseau divisée par 309