

Zeitschrift: Rapport de gestion / Chemins de fer fédéraux suisses
Herausgeber: Chemins de fer fédéraux suisses
Band: - (1995)

Rubrik: Comparaison avec les réseaux étrangers

Nutzungsbedingungen

Die ETH-Bibliothek ist die Anbieterin der digitalisierten Zeitschriften auf E-Periodica. Sie besitzt keine Urheberrechte an den Zeitschriften und ist nicht verantwortlich für deren Inhalte. Die Rechte liegen in der Regel bei den Herausgebern beziehungsweise den externen Rechteinhabern. Das Veröffentlichen von Bildern in Print- und Online-Publikationen sowie auf Social Media-Kanälen oder Webseiten ist nur mit vorheriger Genehmigung der Rechteinhaber erlaubt. [Mehr erfahren](#)

Conditions d'utilisation

L'ETH Library est le fournisseur des revues numérisées. Elle ne détient aucun droit d'auteur sur les revues et n'est pas responsable de leur contenu. En règle générale, les droits sont détenus par les éditeurs ou les détenteurs de droits externes. La reproduction d'images dans des publications imprimées ou en ligne ainsi que sur des canaux de médias sociaux ou des sites web n'est autorisée qu'avec l'accord préalable des détenteurs des droits. [En savoir plus](#)

Terms of use

The ETH Library is the provider of the digitised journals. It does not own any copyrights to the journals and is not responsible for their content. The rights usually lie with the publishers or the external rights holders. Publishing images in print and online publications, as well as on social media channels or websites, is only permitted with the prior consent of the rights holders. [Find out more](#)

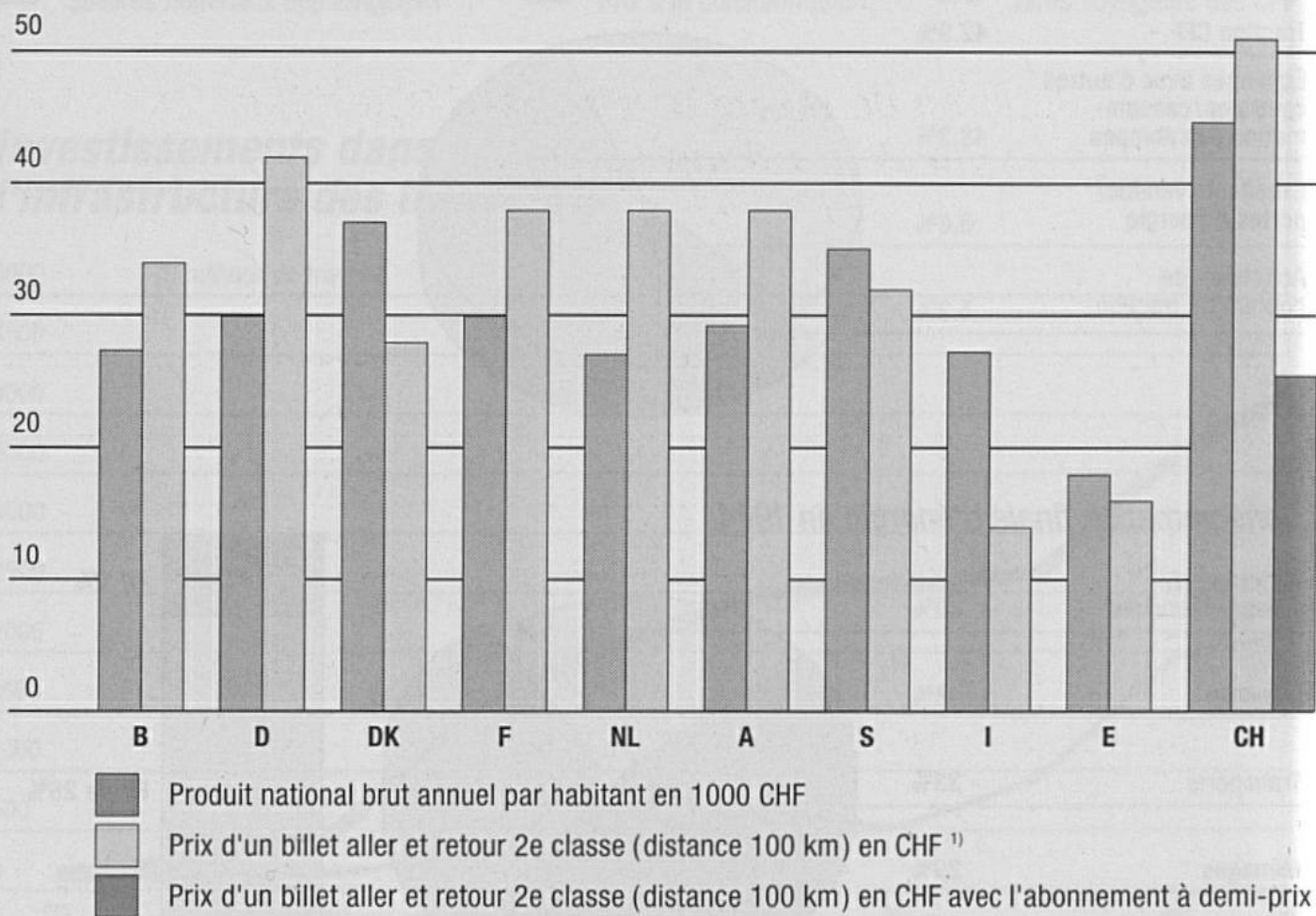
Download PDF: 24.04.2026

ETH-Bibliothek Zürich, E-Periodica, <https://www.e-periodica.ch>

Comparaisons entre Réseaux européens en 1994

Réseaux	Pays	Longueur des lignes		Effectif moyen du personnel	Voyages par habitant
		exploitées	pour cent électrifiées		
BR	Royaume-Uni	16536	30	106700	12
DB AG	Allemagne	40355	42	327100	18
DSB	Danemark	2306	14	19200	27
FS	Italie	16002	63	140200	8
NS	Pays-Bas	2757	72	26600	20
ÖBB	Autriche	5636	59	63900	24
RENFE	Espagne	12646	55	41100	9
CFF	Suisse	2998	100	35200	38
SNCB	Belgique	3396	70	42700	14
SNCF	France	32275	43	185700	14

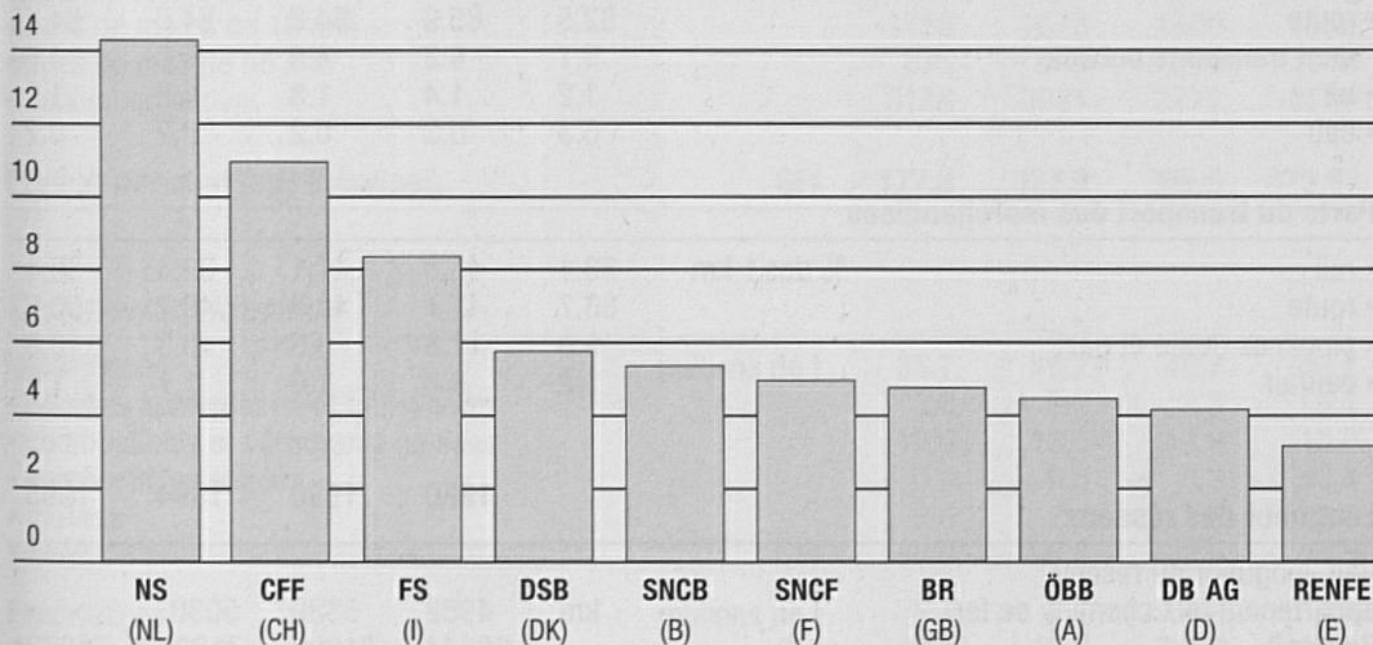
Prix de transport en proportion du produit national brut par habitant en 1994



¹⁾ Le graphique compare des prix normaux. Certaines compagnies de chemin de fer accordent différentes réductions tarifaires.

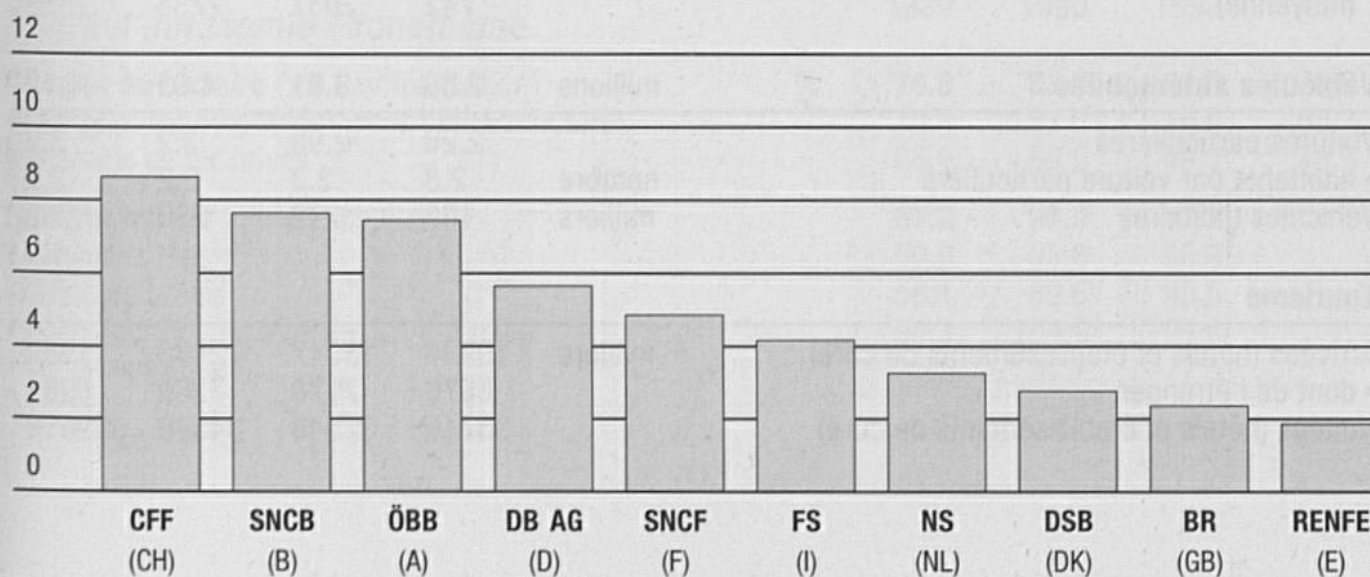
Moyenne du nombre de voyageurs par jour et par ligne en 1994 ¹⁾

en milliers de personnes



Quantité moyenne de marchandises transportées par jour ouvrable et par ligne en 1994 ²⁾

en milliers de tonnes



¹⁾ v-km: longueur du réseau divisée par 365

²⁾ t-km: longueur du réseau divisée par 309