

**Zeitschrift:** Rapport de gestion / Chemins de fer fédéraux suisses  
**Herausgeber:** Chemins de fer fédéraux suisses  
**Band:** - (1994)  
  
**Rubrik:** Comparaison avec les réseaux étrangers

### **Nutzungsbedingungen**

Die ETH-Bibliothek ist die Anbieterin der digitalisierten Zeitschriften auf E-Periodica. Sie besitzt keine Urheberrechte an den Zeitschriften und ist nicht verantwortlich für deren Inhalte. Die Rechte liegen in der Regel bei den Herausgebern beziehungsweise den externen Rechteinhabern. Das Veröffentlichen von Bildern in Print- und Online-Publikationen sowie auf Social Media-Kanälen oder Webseiten ist nur mit vorheriger Genehmigung der Rechteinhaber erlaubt. [Mehr erfahren](#)

### **Conditions d'utilisation**

L'ETH Library est le fournisseur des revues numérisées. Elle ne détient aucun droit d'auteur sur les revues et n'est pas responsable de leur contenu. En règle générale, les droits sont détenus par les éditeurs ou les détenteurs de droits externes. La reproduction d'images dans des publications imprimées ou en ligne ainsi que sur des canaux de médias sociaux ou des sites web n'est autorisée qu'avec l'accord préalable des détenteurs des droits. [En savoir plus](#)

### **Terms of use**

The ETH Library is the provider of the digitised journals. It does not own any copyrights to the journals and is not responsible for their content. The rights usually lie with the publishers or the external rights holders. Publishing images in print and online publications, as well as on social media channels or websites, is only permitted with the prior consent of the rights holders. [Find out more](#)

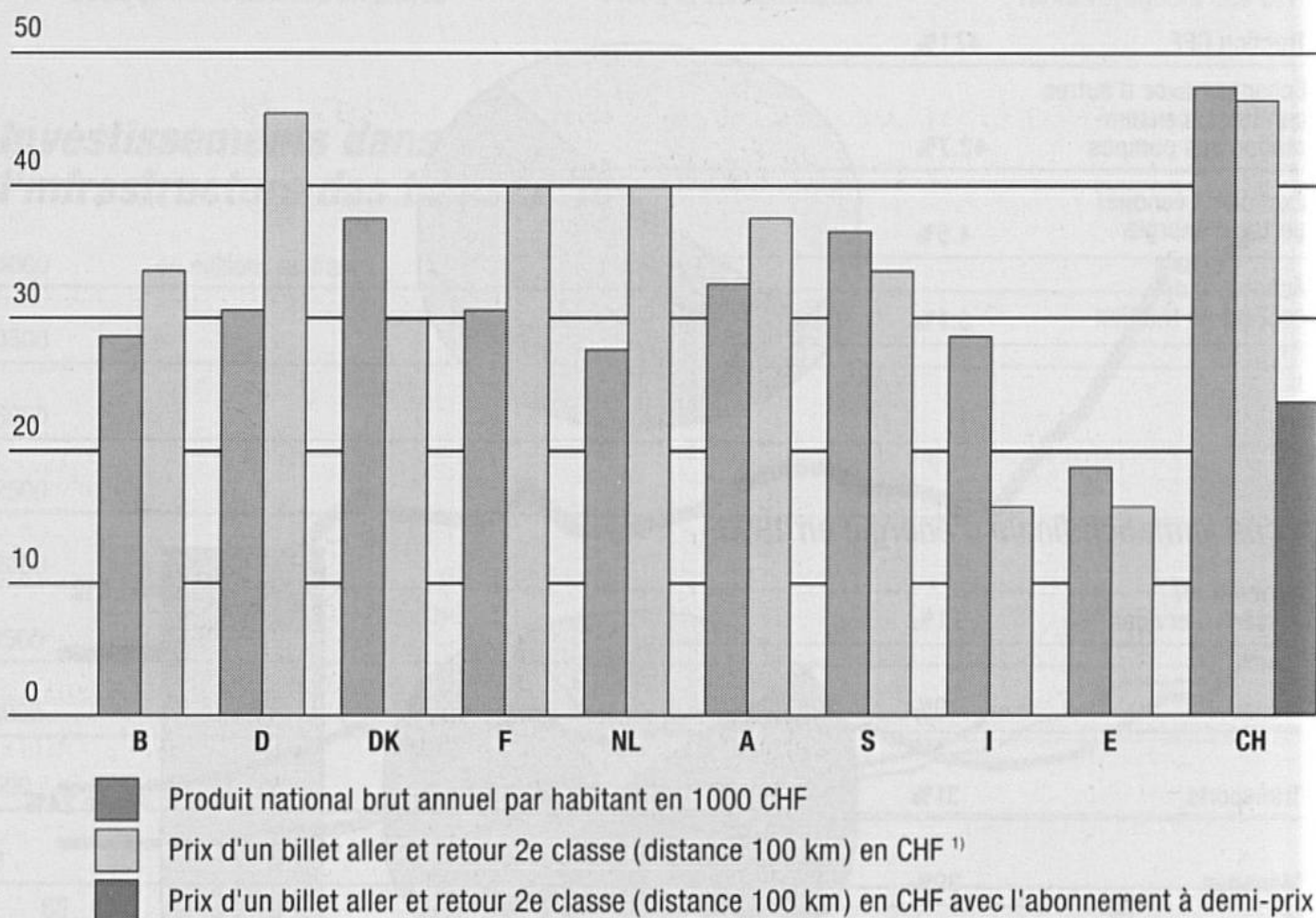
**Download PDF:** 14.12.2025

**ETH-Bibliothek Zürich, E-Periodica, <https://www.e-periodica.ch>**

## Comparaisons entre réseaux européens en 1993

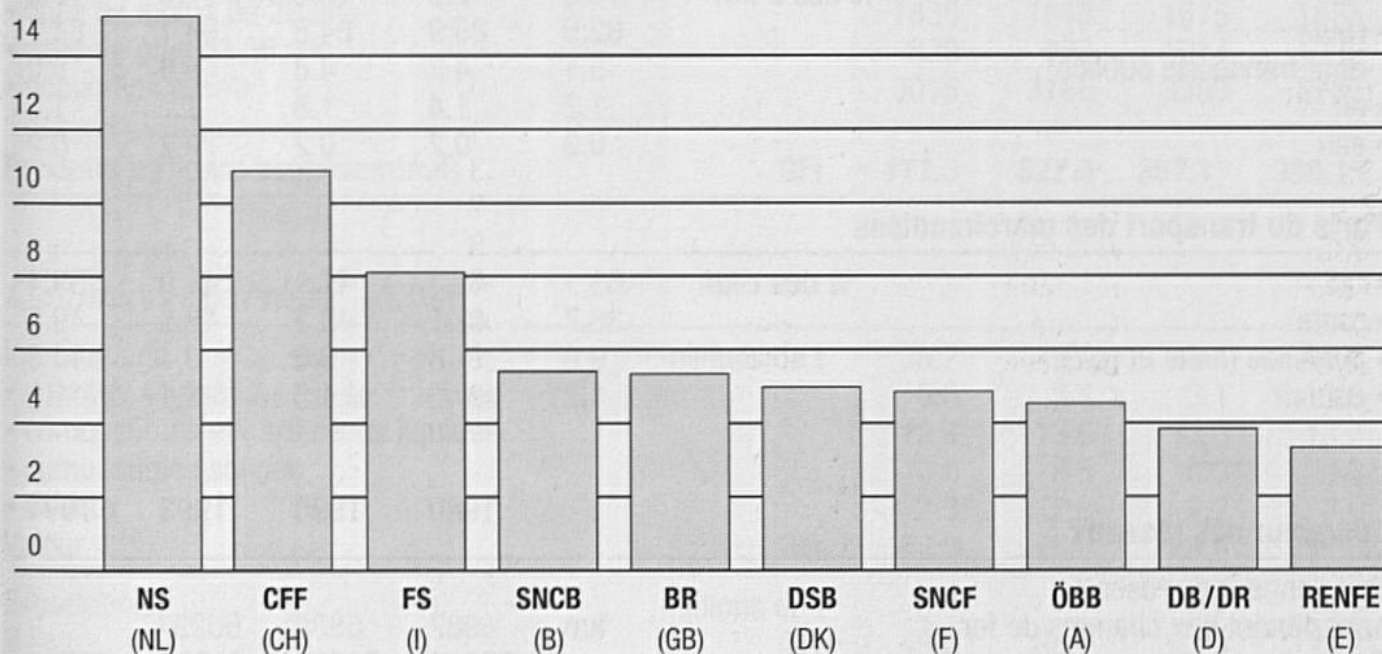
Réseaux	Pays	Longueur des lignes		Effectif moyen du personnel	Voyages par habitant
		exploitées	pour cent électrifiées		
BR	Royaume-Uni	16534	30	128400	12
DB/DR	Allemagne	40369	40	359900	18
DSB	Danemark	2311	14	19900	27
FS	Italie	15942	63	159600	8
NS	Pays-Bas	2757	72	28200	22
ÖBB	Autriche	5600	58	65100	23
RENFE	Espagne	12601	55	42100	9
CFF	Suisse	2998	100	37200	39
SNCB	Belgique	3410	69	43500	14
SNCF	France	32579	42	192100	14

## Prix de transport en proportion du produit national brut par habitant en 1993



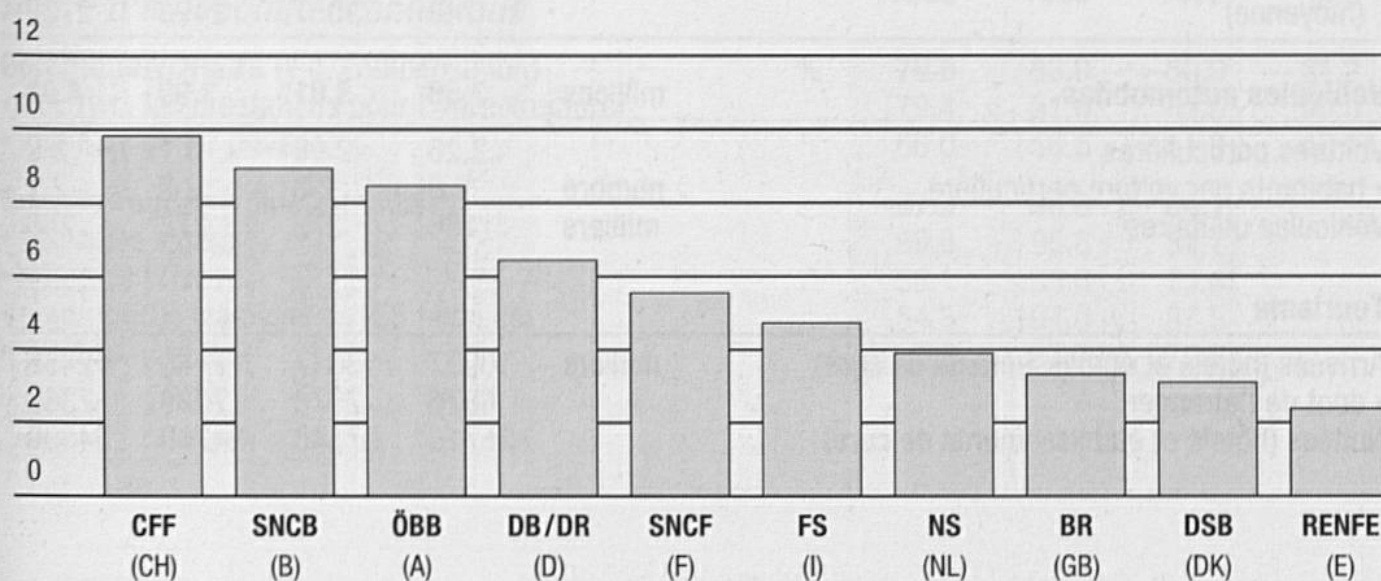
## Moyenne du nombre de voyageurs par jour et par ligne en 1993<sup>1)</sup>

en milliers de personnes



## Quantité moyenne de marchandises transportées par jour ouvrable et par ligne en 1993<sup>2)</sup>

en milliers de tonnes



<sup>1)</sup> v-km: longueur du réseau divisée par 365

<sup>2)</sup> t-km: longueur du réseau divisée par 250