

Zeitschrift: Rapport de gestion / Chemins de fer fédéraux suisses
Herausgeber: Chemins de fer fédéraux suisses
Band: - (1993)

Rubrik: Comparaison avec les réseaux étrangers

Nutzungsbedingungen

Die ETH-Bibliothek ist die Anbieterin der digitalisierten Zeitschriften auf E-Periodica. Sie besitzt keine Urheberrechte an den Zeitschriften und ist nicht verantwortlich für deren Inhalte. Die Rechte liegen in der Regel bei den Herausgebern beziehungsweise den externen Rechteinhabern. Das Veröffentlichen von Bildern in Print- und Online-Publikationen sowie auf Social Media-Kanälen oder Webseiten ist nur mit vorheriger Genehmigung der Rechteinhaber erlaubt. [Mehr erfahren](#)

Conditions d'utilisation

L'ETH Library est le fournisseur des revues numérisées. Elle ne détient aucun droit d'auteur sur les revues et n'est pas responsable de leur contenu. En règle générale, les droits sont détenus par les éditeurs ou les détenteurs de droits externes. La reproduction d'images dans des publications imprimées ou en ligne ainsi que sur des canaux de médias sociaux ou des sites web n'est autorisée qu'avec l'accord préalable des détenteurs des droits. [En savoir plus](#)

Terms of use

The ETH Library is the provider of the digitised journals. It does not own any copyrights to the journals and is not responsible for their content. The rights usually lie with the publishers or the external rights holders. Publishing images in print and online publications, as well as on social media channels or websites, is only permitted with the prior consent of the rights holders. [Find out more](#)

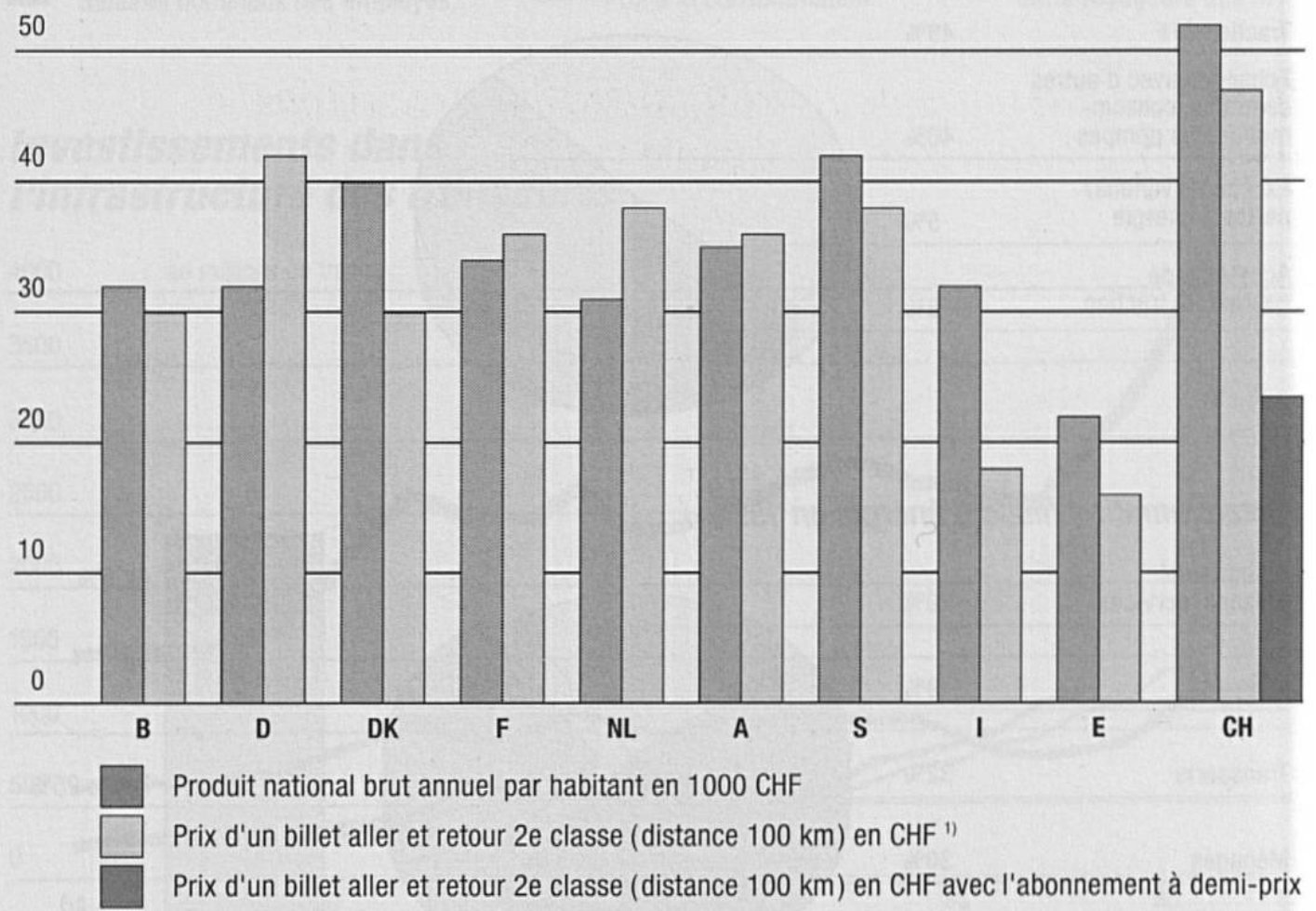
Download PDF: 24.04.2026

ETH-Bibliothek Zürich, E-Periodica, <https://www.e-periodica.ch>

Comparaisons entre réseaux européens en 1992

Réseaux	Pays	Longueur des lignes exploitées/pour cent électrifiées	Effectif moyen du personnel	Voyages par habitant
BR	Royaume-Uni	16528 / 30%	130000	13
DB/DR	Allemagne	40827 / 40%	411300	18
DSB	Danemark	2344 / 12%	20100	28
FS	Italie	16112 / 62%	168600	8
NS	Pays-Bas	2753 / 72%	28300	22
ÖBB	Autriche	5605 / 58%	65800	22
RENFE	Espagne	13041 / 53%	47900	9
CFF	Suisse	2998 / 100%	38300	39
SNCB	Belgique	3432 / 67%	43900	14
SNCF	France	32731 / 40%	198100	14

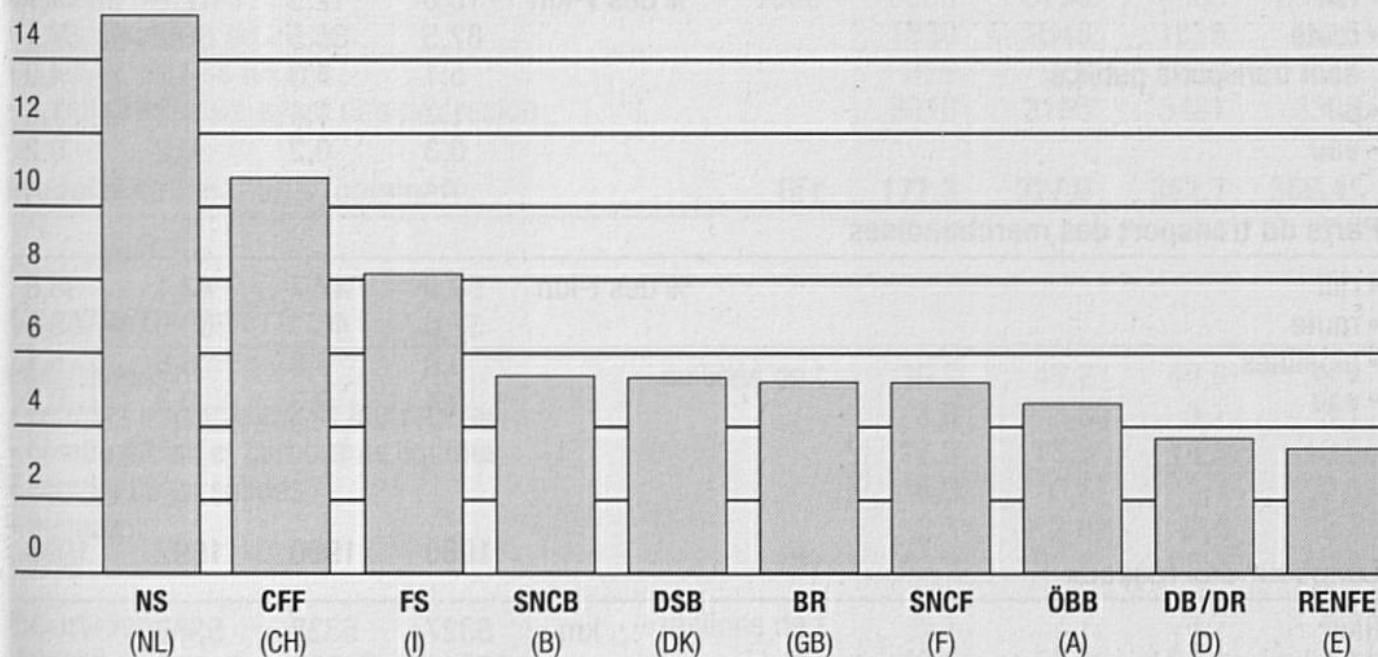
Prix de transport en proportion du produit national brut par habitant en 1992



¹⁾ Le graphique compare des prix normaux. Certaines compagnies de chemin de fer accordent différentes réductions tarifaires.

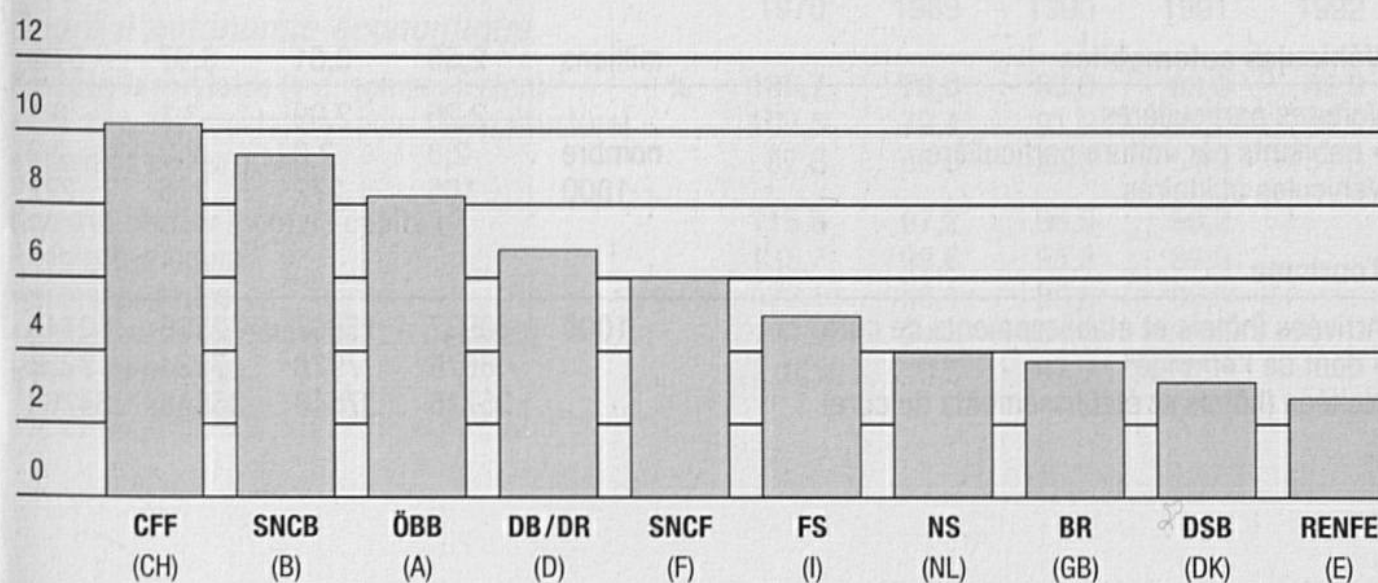
Moyenne du nombre de voyageurs par jour et par ligne en 1992 ¹⁾

en milliers de personnes



Quantité moyenne de marchandises transportées par jour ouvrable et par ligne en 1992 ²⁾

en milliers de tonnes



¹⁾ v-km: longueur du réseau divisée par 365

²⁾ t-km: longueur du réseau divisée par 250