

Zeitschrift: Rapport de gestion / Chemins de fer fédéraux suisses
Herausgeber: Chemins de fer fédéraux suisses
Band: - (1958)

Rubrik: Les CFF en quelques chiffres

Nutzungsbedingungen

Die ETH-Bibliothek ist die Anbieterin der digitalisierten Zeitschriften auf E-Periodica. Sie besitzt keine Urheberrechte an den Zeitschriften und ist nicht verantwortlich für deren Inhalte. Die Rechte liegen in der Regel bei den Herausgebern beziehungsweise den externen Rechteinhabern. Das Veröffentlichen von Bildern in Print- und Online-Publikationen sowie auf Social Media-Kanälen oder Webseiten ist nur mit vorheriger Genehmigung der Rechteinhaber erlaubt. [Mehr erfahren](#)

Conditions d'utilisation

L'ETH Library est le fournisseur des revues numérisées. Elle ne détient aucun droit d'auteur sur les revues et n'est pas responsable de leur contenu. En règle générale, les droits sont détenus par les éditeurs ou les détenteurs de droits externes. La reproduction d'images dans des publications imprimées ou en ligne ainsi que sur des canaux de médias sociaux ou des sites web n'est autorisée qu'avec l'accord préalable des détenteurs des droits. [En savoir plus](#)


Terms of use

The ETH Library is the provider of the digitised journals. It does not own any copyrights to the journals and is not responsible for their content. The rights usually lie with the publishers or the external rights holders. Publishing images in print and online publications, as well as on social media channels or websites, is only permitted with the prior consent of the rights holders. [Find out more](#)

Download PDF: 17.04.2026


ETH-Bibliothek Zürich, E-Periodica, <https://www.e-periodica.ch>

Les CFF en quelques chiffres



Réseau ferroviaire

		1957	1958
Longueur des lignes exploitées	km	2910 (100%)	2910 (100%)
Lignes à simple voie	km	1668 (57,3%)	1660 (57,0%)
Lignes à double voie	km	1242 (42,7%)	1250 (43,0%)
Ponts, nombre		3205	3224
Longueur totale des ponts	m	38105	38278
Tunnels, nombre		240	240
Longueur totale des tunnels	m	175309	175309




Traction et consommation d'énergie

Lignes à traction électrique	km	2859 (98,2%)	2859 (98,2%)
Lignes à traction à vapeur	km	51 (1,8%)	51 (1,8%)
Prestations			
des locomotives électriques	Millions de tkm brutes	20872 (98,0%)	20887 (98,3%)
des locomotives thermiques		416 (2,0%)	356 (1,7%)
Consommation d'énergie électrique	Millions de kWh	1175	1187



Effectif du personnel en moyenne annuelle

Fonctionnaires, employés et ouvriers		39079	39517
--------------------------------------	--	-------	-------



Parc de véhicules moteurs en fin d'année

locomotives électriques		638	656
locomotives thermiques		199	182
automotrices		112	112



Parc de véhicules en fin d'année

voitures à quatre essieux		2251	2455
voitures à deux ou trois essieux		1395	1095
fourgons à bagages		638	627
wagons		20390	21493



Parcours kilométriques des trains

Kilomètres-trains, en millions			
trains de voyageurs		52,9	53,2
trains de marchandises		20,9	20,9
Kilomètres-tonnes brutes, en millions			
trains de voyageurs		11144	11436
trains de marchandises		10206	9898



Nombre de gares et stations

		835	835
--	--	-----	-----

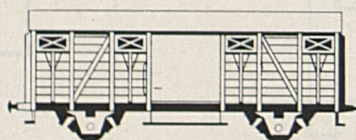
Service des voyageurs

voyageurs	millions	219	222
kilomètres-voyageurs	millions	6732	6912
— par 100 km-place assise		35,7	35,6
recettes	millions de fr.	342	349
— par voyageur	c.	156	157
— par km-voyageur	c.	5,1	5,1
parcours moyen par transport	km	30,7	31,2



Ensemble du service des marchandises

tonnes	millions	26,0	24,2
— par 100 t de poids de chargement		34,04	31,55
kilomètres-tonnes	millions	3478	3267
recettes	millions de fr.	518	482
— par tonne	c.	1987	1991
— par km-tonne	c.	14,88	14,75
parcours moyen par transport	km	133,5	135,0



Organisation des Chemins de fer fédéraux suisses

