

Zeitschrift: Rapport de gestion et comptes / Chemins de fer fédéraux suisses
Herausgeber: Chemins de fer fédéraux suisses
Band: - (1955)

Rubrik: Les CFF en quelques chiffres

Nutzungsbedingungen

Die ETH-Bibliothek ist die Anbieterin der digitalisierten Zeitschriften auf E-Periodica. Sie besitzt keine Urheberrechte an den Zeitschriften und ist nicht verantwortlich für deren Inhalte. Die Rechte liegen in der Regel bei den Herausgebern beziehungsweise den externen Rechteinhabern. Das Veröffentlichen von Bildern in Print- und Online-Publikationen sowie auf Social Media-Kanälen oder Webseiten ist nur mit vorheriger Genehmigung der Rechteinhaber erlaubt. [Mehr erfahren](#)

Conditions d'utilisation

L'ETH Library est le fournisseur des revues numérisées. Elle ne détient aucun droit d'auteur sur les revues et n'est pas responsable de leur contenu. En règle générale, les droits sont détenus par les éditeurs ou les détenteurs de droits externes. La reproduction d'images dans des publications imprimées ou en ligne ainsi que sur des canaux de médias sociaux ou des sites web n'est autorisée qu'avec l'accord préalable des détenteurs des droits. [En savoir plus](#)

Terms of use

The ETH Library is the provider of the digitised journals. It does not own any copyrights to the journals and is not responsible for their content. The rights usually lie with the publishers or the external rights holders. Publishing images in print and online publications, as well as on social media channels or websites, is only permitted with the prior consent of the rights holders. [Find out more](#)

Download PDF: 14.01.2026

ETH-Bibliothek Zürich, E-Periodica, <https://www.e-periodica.ch>

Les CFF en quelques chiffres




Longueur exploitée en moyenne annuelle		1954	1955
Total	km	2910	2910
à voie unique	km	1699	1686
à double voie	km	1211	1224
traction électrique	km	2824	2839
» à vapeur	km	86	71



Longueur des voies en fin d'année			
voies principales continues	km	4150	4167
autres voies	km	2198	2204



Effectif du personnel en moyenne annuelle		38862	39096
---	--	-------	-------



Gares		833	833
-------	--	-----	-----

Véhicules moteurs en fin d'année

locomotives électriques	616	619
» thermiques	230	226
automotrices	104	110


Véhicules en fin d'année

voitures	3704	3710
fourgons à bagages	647	665
wagons	18736	18735



Kilomètres-trains, en millions

trains de voyageurs	50,5	51,4
» » marchandises	17,4	19,0



Kilomètres-tonnes brutes, en millions

trains de voyageurs	10586	10726
» » marchandises	7816	8721



Kilomètres-essieux, en millions

voitures	1022	1045
fourgons à bagages	193	196
ambulants postaux	62	63
wagons vides	279	316
wagons chargés	675	733
Total	2231	2353

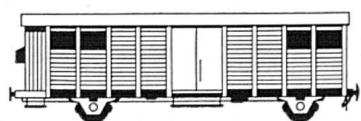


Service des voyageurs

voyageurs	millions	204	208
kilomètres-voyageurs	millions	6102	6273
— pour 100 km-place assise		33,2	33,7
recettes	millions de fr.	305	315
par voyageur	c.	149	151
» km-voyageur	c.	5,0	5,0
parcours moyen par transport	km	29,8	30,1

Ensemble du service des marchandises

tonnes	millions	21,3	23,8
— par 100 t de poids de chargement		33,85	35,22
kilomètres-tonnes	millions	2694	3079
recettes	millions de fr.	413	457
— par tonne	c.	1969	1948
— par km-tonne	c.	15,44	14,94
parcours moyen par transport	km	126,6	129,5





Vue de la cabine du mécanicien sur un train venant en sens inverse