

Zeitschrift: Rapport de gestion et comptes / Chemins de fer fédéraux suisses

Herausgeber: Chemins de fer fédéraux suisses

Band: - (1936)

Rubrik: Comptes du service auxiliaire et des entreprises accessoires, justification des mutations au capital d'établissement et comptes des caisses de secours 1936

Nutzungsbedingungen

Die ETH-Bibliothek ist die Anbieterin der digitalisierten Zeitschriften auf E-Periodica. Sie besitzt keine Urheberrechte an den Zeitschriften und ist nicht verantwortlich für deren Inhalte. Die Rechte liegen in der Regel bei den Herausgebern beziehungsweise den externen Rechteinhabern. Das Veröffentlichen von Bildern in Print- und Online-Publikationen sowie auf Social Media-Kanälen oder Webseiten ist nur mit vorheriger Genehmigung der Rechteinhaber erlaubt. [Mehr erfahren](#)

Conditions d'utilisation

L'ETH Library est le fournisseur des revues numérisées. Elle ne détient aucun droit d'auteur sur les revues et n'est pas responsable de leur contenu. En règle générale, les droits sont détenus par les éditeurs ou les détenteurs de droits externes. La reproduction d'images dans des publications imprimées ou en ligne ainsi que sur des canaux de médias sociaux ou des sites web n'est autorisée qu'avec l'accord préalable des détenteurs des droits. [En savoir plus](#)

Terms of use

The ETH Library is the provider of the digitised journals. It does not own any copyrights to the journals and is not responsible for their content. The rights usually lie with the publishers or the external rights holders. Publishing images in print and online publications, as well as on social media channels or websites, is only permitted with the prior consent of the rights holders. [Find out more](#)

Download PDF: 25.04.2026

ETH-Bibliothek Zürich, E-Periodica, <https://www.e-periodica.ch>

Comptes du service auxiliaire et des entreprises accessoires,
justification des mutations au capital d'établissement
et
comptes des caisses de secours.
1936.

Compte de l'économat

Compte de 1935	Budget de 1936		Compte de 1936
Fr.	Fr.		Fr. Ct.
245 997	264 500	Recettes.	
39 061	45 000	A. Recettes d'exploitation	176 323 53
74	3 500	1. Prestations à d'autres services et à des tiers	39 238 30
38 311	36 000	2. Prélèvements sur les fonds spéciaux	— —
168 551	180 000	3. Divers (y compris les loyers)	27 258 18
		4. Excédents de l'approvisionnement de matières	109 827 05
19 405 555	18 299 800	B. Livraisons de matières	17 949 263 88
10 064 324	8 837 300	I. Matières générales	8 691 346 55
60 063	60 000	1. Fournitures de bureau	56 277 30
4 892 277	4 036 300	2. Matières pour le chauffage	4 603 642 65
1 802 493	1 886 800	3. Matières pour l'éclairage, le nettoyage et la désinfection, matières pour le graissage et autres matières de consommation	1 812 837 35
1 144 492	582 800	4. Matériaux de construction	820 828 35
517 331	465 000	5. Mobilier et outillage	580 271 90
1 647 668	1 806 400	6. Uniformes	817 489 —
—	—	7. Divers	— —
5 833 193	6 350 000	II. Matériel de voie, signaux et appareils de protection	6 181 278 65
1 813 971	2 090 000	1. Traverses	2 007 841 —
2 656 451	2 930 000	2. Rails et matériel d'attache	2 719 916 65
1 113 467	1 110 000	3. Aiguilles, plaques tournantes et chariots transbordeurs	1 221 760 45
249 304	220 000	4. Signaux et appareils de protection	231 760 55
1 788 441	1 512 000	III. Matières pour les installations électriques	1 751 425 80
961 554	584 000	1. Matières pour les installations à courant fort et faible	836 093 50
826 887	928 000	2. Matières pour les lignes de contact	915 332 30
1 719 597	1 600 000	IV. Ventes et produit des vieux matériaux	1 325 212 88
15 768 141	17 700 000	C. Approvisionnements à compte nouveau	15 136 580 47
35 419 693	36 263 800	Total des recettes	33 262 167 88
		Dépenses.	
1 918 995	1 913 600	A. Frais de régie	1 629 406 31
819 371	784 400	I. Personnel	724 540 65
608 304	587 300	1. Traitements	541 182 10
91 210	80 900	2. Salaires (y compris les prestations d'autres services)	75 981 90
14 642	17 800	3. Indemnités pour voyages de service, uniformes et divers	13 912 70
105 215	98 400	4. Assurances	93 463 95
64 652	73 300	II. Frais accessoires	69 668 29
11 851	13 300	1. Fournitures de bureau, imprimés, ports, etc.	11 683 74
14 882	16 000	2. Eclairage, chauffage et nettoyage des locaux de service	15 131 15
5 711	6 500	3. Complément et entretien de l'inventaire	11 611 75
32 208	37 500	4. Loyer et entretien des locaux de service, assurances et divers	31 241 65
787 246	847 800	III. Intérêts des capitaux	707 248 25
27 193	27 600	1. Intérêt du capital de construction	26 649 40
760 053	820 200	2. » » » d'exploitation	680 598 85
1 671 269	1 705 500	à reporter	1 501 457 19

pour l'année 1936 (Service auxiliaire).

Compte de 1935	Budget de 1936		Compte de 1936	
			Fr.	Ct.
Fr.	Fr.			
1 671 269	1 705 500		Report	1 501 457 19
239 302	198 400	IV. Amortissements		119 888 42
12 086	13 400	1. du capital d'établissement		11 844 17
—	15 000	2. de soldes de valeurs comptables		668 25
227 216	170 000	3. d'approvisionnements de magasins		107 376 —
8 424	9 700	V. Versements aux fonds spéciaux		8 060 70
1 874	2 100	1. Fonds de renouvellement		1 836 15
6 550	7 600	2. Fonds d'assurance contre l'incendie et les accidents		6 224 55
—	—	3. Fonds de couverture de rentes-accidents		— —
15 386 847	15 193 400	B. Achats de matières		15 739 950 44
9 547 705	8 812 600	I. Matières générales		8 679 553 77
56 638	54 000	1. Fournitures de bureau		48 736 50
4 147 438	3 904 000	2. Matières pour le chauffage		4 334 512 07
1 698 585	1 706 700	3. Matières pour l'éclairage, le nettoyage et la désinfection, matières pour le graissage et autres matières de consommation		1 709 768 99
1 700 279	1 080 400	4. Matériaux de construction		1 384 483 95
445 759	441 800	5. Mobilier et outillage		523 034 53
1 498 956	1 625 700	6. Uniformes		679 017 73
—	—	7. Divers		— —
4 324 101	5 020 000	II. Matériel de voie, signaux et appareils de protection		5 785 602 51
1 478 965	1 680 000	1. Traverses		1 933 796 51
1 988 376	2 420 000	2. Rails et matériel d'attache		2 848 396 96
584 083	640 000	3. Aiguilles, plaques tournantes et chariots transbordeurs		725 538 04
272 677	280 000	4. Signaux et appareils de protection		277 871 —
1 515 041	1 360 800	III. Matières pour les installations électriques		1 274 794 16
762 127	525 600	1. Matières pour les installations à courant fort et faible		694 498 98
752 914	835 200	2. Matières pour les lignes de contact		580 295 18
18 112 336	19 103 000	C. Approvisionnements de l'année précédente		15 768 141 07
35 418 178	36 210 000		Total des dépenses	33 137 497 82
		(Diminution des achats de matières en raison du recul du trafic.)		
		Clôture.		
35 419 693	36 263 800	Recettes		33 262 167 88
35 418 178	36 210 000	Dépenses		33 137 497 82
1 515	53 800		Produit net	124 670 06
		Produit net de 1936 fr.	124 670.06	
		Intérêts des capitaux „	707 248.25	
		Produit brut en faveur des recettes d'exploitation fr.	<u>831 918.31</u>	

Compte des usines électriques

Compte de 1935	Budget de 1936		Compte	
			Groupes	
Fr.	Fr.		Amsteg-Ritom	
			Fr.	Ct.
21 248 835	21 374 000	Recettes.		
20 215 000	20 557 000	I. Fourniture d'énergie	5 442 050	45
17 915 000	18 442 000	1. Pour la traction des trains	5 182 000	—
2 300 000	2 115 000	a. Pour la traction proprement dite	4 297 000	—
216 951	207 500	b. Pour le chauffage des trains	885 000	—
816 884	609 500	2. Aux services pour un autre emploi	56 985	—
464 372	437 000	3. A des tiers	203 065	45
2 113	2 000	II. Prestations	2 298	85
32 387	30 000	III. Livraisons de matériaux	1 138	75
25 130	82 000	IV. Recettes du trafic des funiculaires	22 852	10
164 476	160 000	V. Prélèvements sur les fonds spéciaux	21 604	30
21 937 313	22 085 000	VI. Recettes diverses	35 481	50
		Total des recettes	5 525 425	95
		Dépenses.		
1 958 616	1 983 000	I. Personnel	403 948	75
1 814 548	1 855 000	1. Traitements	400 618	60
23 075	7 500	2. Salaires à la journée et à l'heure	532	—
116 717	113 500	3. Indemnités pour voyages de service, uniformes et divers	10 964	30
322 660	328 500	4. Assurances	70 514	90
— 323 334	— 321 500	Dont à porter au débit des chapitres II et III	— 78 681	05
744 421	797 500	II. Entretien, réparations et remplacement	170 631	40
176 298	114 500	1. Travaux d'infrastructure et bâtiments des usines électriques	58 951	15
185 175	196 500	2. Conduites tubulaires et accessoires, installations mécaniques et élec- triques des usines, y compris le mobilier	111 680	25
109 766	135 500	3. Lignes de transport	—	—
44 250	37 500	4. Bâtiments des sous-stations	—	—
228 932	313 500	5. Installations mécaniques et électriques des sous-stations, y compris le mobilier	—	—
4 671 882	4 663 000	III. Frais généraux divers	366 370	69
33 325	35 500	1. Frais de bureau, éclairage, chauffage et nettoyage	8 052	83
11 723	15 000	2. Matières de consommation	3 526	95
480 725	555 300	3. Redevances d'eau	338 256	50
4 111 829	4 018 700	4. Energie fournie par des tiers	4 338	75
4 473	6 500	5. Assurances et indemnités	485	55
29 807	32 000	6. Divers	11 710	11
11 626 426	11 643 500	IV. Intérêts des capitaux et amortissements	3 669 090	60
10 723 204	10 694 500	1. Intérêt du capital d'établissement	3 355 200	80
26 881	27 500	2. Intérêt du capital d'exploitation	3 528	55
876 341	921 500	3. Amortissement du capital d'établissement	310 361	25
—	—	4. Amortissement de soldes de valeurs comptables	—	—
2 916 678	2 940 500	V. Versements aux fonds spéciaux	900 414	95
2 731 817	2 736 700	1. Fonds de renouvellement	823 942	10
2 360 001	2 366 500	a. Installations mécaniques et électriques, y compris les conduites for- cées et accessoires et le mobilier	823 942	10
371 816	370 200	b. Lignes de transport	—	—
184 861	188 800	2. Fonds d'assurance contre l'incendie et les accidents	76 472	85
—	15 000	3. Fonds de couverture de rentes-accidents	—	—
21 918 023	22 027 500	Total des dépenses	5 510 456	39
		Clôture.		
21 937 313	22 085 000	Recettes
21 918 023	22 027 500	Dépenses
19 290	57 500	Produit net	.	.

pour l'année 1936 (Entreprise accessoire).

de 1936						Observations.
d'usines		Distr. d'énergie (lignes de transport et sous-stations)		Total		
Vernayaz-Barberine- Massaboden		Fr.	Ct.	Fr.	Ct.	
5 250 841	07	10 401 698	85	21 094 590	37	<p>Les dépenses du bureau central et les recettes provenant de l'énergie fournie des sous-stations ou à partir de la ligne de contact ont été mises à la charge ou bonifiées à raison de 60% aux usines et de 40% à la distribution d'énergie. Le produit de la vente d'énergie tirée directement des usines est compris dans les colonnes respectives des usines.</p> <p>Dont fr 89 891.30 prélevés sur le fonds de renouvellement et fr. 4537.70 prélevés sur le fonds des rentes-accidents.</p>
4 937 000	—	10 060 000	—	20 179 000	—	
4 092 000	—	9 550 000	—	17 939 000	—	
845 000	—	510 000	—	2 240 000	—	
102 849	32	75 977	80	235 812	12	
210 991	75	265 721	05	679 778	25	
1 010	80	474 004	40	477 314	05	
1 091	35	1 034	15	3 264	25	
10 624	45	—	—	33 476	55	
1 396	40	71 428	30	94 429	—	
23 065	10	106 130	40	164 677	—	
5 288 029	17	11 054 296	10	21 867 751	22	
443 584	60	960 190	10	1 807 723	45	
414 310	60	902 903	70	1 717 832	90	
1 892	—	4 649	40	7 073	40	
12 659	60	81 371	70	104 995	60	
71 654	55	160 450	55	302 620	—	
56 932	15	189 185	25	324 798	45	
187 574	42	481 483	70	839 689	52	
98 864	42	—	—	157 815	57	
88 710	—	—	—	200 390	25	
—	—	173 460	95	173 460	95	
—	—	50 394	05	50 394	05	
—	—	257 628	70	257 628	70	
236 814	25	4 001 173	45	4 604 358	39	
7 182	04	20 900	20	36 135	07	
3 318	80	3 773	10	10 618	85	
213 013	95	—	—	551 270	45	
2 850	70	3 959 936	20	3 967 125	65	
62	10	3 663	20	4 210	85	
10 386	66	12 900	75	34 997	52	
3 682 176	05	4 287 781	35	11 639 048	—	
3 395 406	85	3 938 103	—	10 688 710	65	
3 254	90	20 410	65	27 194	10	
283 514	30	326 527	70	920 403	25	
—	—	2 740	—	2 740	—	
732 555	35	1 286 542	85	2 919 513	15	
644 629	25	1 265 285	55	2 733 856	90	
644 629	25	893 440	—	2 362 011	35	
—	—	371 845	55	371 845	55	
87 926	10	21 257	30	185 656	25	
—	—	—	—	—	—	
5 282 704	67	11 017 171	45	21 810 332	51	
.	.	.	.	21 867 751	22	
.	.	.	.	21 810 332	51	
.	.	.	.	57 418	71	

} Au crédit du compte de profits et pertes.
 } Au crédit du compte de construction „Dépenses pour entreprises accessoires“.

Sommes passées directement au crédit des fonds spéciaux.

 3% de la valeur portée au bilan.
 1% de la valeur portée au bilan.
 0,2% de la valeur des installations hydrauliques et des bâtiments portée au bilan.

Au crédit du compte de profits et pertes.

Compte des ateliers pour

Compte de 1935	Budget de 1936		Compte			
			Yverdon		Bienne	
			Fr.	Ct.	Fr.	Ct.
Compte de magasin.						
Recettes.						
8 795 608	8 332 600	I. Livraisons aux ateliers	1 310 260	51	711 445 54	
542 163	431 000	II. Livraisons aux magasins des ateliers	10 557	55	12 393 50	
1 061 039	1 045 000	III. Livraisons aux magasins des ateliers de dépôt	146 158	64	100 312 60	
161 300	149 000	IV. Amortissements à la charge du compte d'atelier	18 453	85	37 961 53	
7 876 357	7 568 000	V. Approvisionnements à compte nouveau	1 153 755	33	790 130 52	
18 436 467	17 525 600	Total des recettes	2 639 185	88	1 652 243 69	
Dépenses.						
6 956 382	6 791 600	I. Fournitures de services et de tiers	896 014	48	401 873 60	
542 163	431 000	II. Livraisons de magasins des ateliers	82 034	65	66 613 75	
2 656 360	2 404 000	III. Fournitures des ateliers	411 909	05	205 538 75	
227 855	219 000	IV. Vieux matériaux remployables	12 991	35	40 619 10	
8 053 707	7 680 000	V. Approvisionnements de l'année précédente	1 236 236	35	937 598 49	
18 436 467	17 525 600	Total des dépenses	2 639 185	88	1 652 243 69	
Compte d'atelier.						
Recettes.						
25 668 061	24 780 900	I. Fournitures aux services	3 944 629	40	2 521 537 75	
2 656 360	2 404 000	II. Fournitures aux magasins d'ateliers	401 600	90	160 345 90	
476 472	372 600	III. Fournitures aux ateliers	17 603	75	32 656 85	
98 316	98 500	IV. Fournitures à la charge du compte de construction des ateliers	8 189	75	5 124 25	
961 754	1 016 300	V. Fournitures à des tiers	60 421	80	27 658 45	
731 615	789 000	VI. Valeur des vieux matériaux et des matériaux remployables	62 615	25	161 583 45	
207 190	189 650	VII. Autres recettes	3 893	65	968 45	
253 418	251 300	VIII. Prélèvements sur les fonds spéciaux	12 851	40	32 683 20	
542 526	267 450	IX. Report de l'année précédente	34 629	39	61 588 17	
32 604	17 000	X. Valeur des vieux matériaux de véhicules mis au rebut, non encore démolis	1 541	65	422 80	
2 570 994	3 091 600	XI. Créances en suspens et valeur des travaux non comptabilisés	137 484	95	227 996 30	
34 199 310	33 278 300	Total des recettes	4 685 461	89	3 252 565 57	

l'année 1936 (Entreprise accessoire).

de 1936										Observations
Olten		Bellinzone		Zurich		Coire		Total		
Fr.	Ct.	Fr.	Ct.	Fr.	Ct.	Fr.	Ct.	Fr.	Ct.	
2 206 680	70	1 684 713	95	2 673 010	95	231 909	85	8 818 021	50	
199 102	30	48 181	—	150 258	40	21 252	55	441 745	30	
193 165	05	147 640	40	509 421	75	203	80	1 096 902	24	
56 559	60	18 295	50	12 657	68	4 995	65	148 923	81	
1 287 736	90	1 229 715	05	2 095 510	—	125 914	35	6 682 762	15	
3 943 244	55	3 128 545	90	5 440 858	78	384 276	20	17 188 355	—	
1 637 137	25	1 059 122	95	1 967 933	25	93 003	50	6 055 085	03	
85 342	95	38 906	10	121 539	85	47 308	—	441 745	30	
672 023	40	500 614	70	691 970	70	84 414	60	2 566 471	20	
141 931	55	7 812	75	41 394	10	3 948	05	248 696	90	
1 406 809	40	1 522 089	40	2 618 020	88	155 602	05	7 876 356	57	
3 943 244	55	3 128 545	90	5 440 858	78	384 276	20	17 188 355	—	
5 051 287	85	5 406 944	75	7 095 807	45	955 528	25	24 975 735	45	{ Fournitures pour l'entretien du matériel roulant fr. 21 161 719. 75 Autres fournitures aux services » 3 814 015. 70
791 959	05	440 770	20	637 758	20	114 036	95	2 566 471	20	
159 031	25	17 293	70	218 529	50	2 163	30	447 278	35	
31 212	20	5 219	70	27 339	70	236	60	77 322	20	
526 256	95	15 297	65	124 784	25	1 502	70	755 921	80	
201 862	85	45 642	65	237 758	03	17 380	65	726 842	88	
112 812	90	4 535	65	83 887	15	6 714	50	212 812	30	
44 043	25	43 091	45	70 334	95	25 453	45	228 457	70	{ Dont fr. 215 604.55 du fonds de renouvellement, fr. 25.- du fonds d'assurance contre l'incendie et les accidents et fr. 12 828. 15 du fonds de couverture de rentes-accidents.
144 511	40	70 556	89	113 936	63	63 431	05	488 653	53	
24 461	—	3 211	—	3 368	40	2 306	35	35 311	20	
352 986	—	222 476	95	518 793	55	101 795	10	1 561 532	85	
7 440 424	70	6 275 040	59	9 132 297	81	1 290 548	90	32 076 339	46	

Compte des ateliers pour

Compte de 1935	Budget de 1936		Compte			
			Yverdon		Bienne	
			Fr.	Ct.	Fr.	Ct.
		Dépenses.				
16 491 306	16 712 500	I. Frais de personnel	2 123 435	40	1 770 505	95
3 019 585	3 056 200	1. Traitements	362 602	05	344 832	35
10 847 572	10 967 400	2. Salaires	1 421 922	80	1 148 173	60
60 457	101 200	3. Indemnités de voyages, gratifications et divers . . .	10 683	05	8 800	30
2 126 019	2 145 300	4. Prestations de l'administration à la caisse de pensions et de secours	279 024	45	228 508	95
233 806	273 700	5. Assurance-accidents	29 003	05	24 605	75
153 867	168 700	6. Frais de personnel de la direction du service des ateliers	20 200	—	15 585	—
9 130 284	8 681 900	II. Matériel et énergie	1 354 658	21	742 712	57
8 795 608	8 332 600	1. Livraisons du magasin	1 310 260	51	711 445	54
39 738	45 500	2. Frais de bureau	5 452	70	3 013	98
294 938	303 800	3. Energie électrique, force hydraulique, gaz, eau . . .	38 945	—	28 253	05
3 093 991	3 104 700	III. Amortissements, intérêts des capitaux et versements aux fonds spéciaux	455 255	20	272 428	88
948 449	952 600	1. Amortissements	157 031	30	104 991	48
		<i>a.</i> du capital d'établissement				
		ordinaires	91 340	35	38 223	10
		de soldes de valeurs comptables	47 237	10	28 806	85
		<i>b.</i> d'approvisionnements de magasins	18 453	85	37 961	53
		2. Intérêts	275 994	65	155 753	30
		<i>a.</i> du capital d'établissement	212 622	10	112 489	15
		<i>b.</i> du capital d'exploitation	63 372	55	43 264	15
		3. Versements aux fonds spéciaux	22 229	25	11 684	10
		<i>a.</i> Fonds de renouvellement	20 929	25	10 684	10
		<i>b.</i> Fonds d'assurance contre l'incendie et les accidents	1 300	—	1 000	—
		<i>c.</i> Fonds de couverture de rentes-accidents	—	—	—	—
		IV. Autres dépenses	227 266	70	129 768	44
		1. Fournitures et prestations d'ateliers	146 486	95	18 779	65
		2. Fournitures et prestations de services	8 976	55	4 531	44
		3. Valeur des vieux matériaux de véhicules rebutés . . .	34 463	30	75 510	15
		4. Fournitures et prestations de tiers	37 339	90	30 947	20
		V. Valeur des vieux matériaux de véhicules rebutés l'année précédente et non encore démotés	195	35	3 901	80
		VI. Créances en suspens et valeur des travaux non comptabilisés de l'année précédente	476 967	—	273 732	70
		VII. Report à compte nouveau	46 700	18	58 854	08
34 192 724	33 270 200	Total des dépenses	4 684 478	04	3 251 904	42
		Clôture.				
34 199 310	33 278 300	Recettes	4 685 461	89	3 252 565	57
34 192 724	33 270 200	Dépenses	4 684 478	04	3 251 904	42
6 586	8 100	Produit net	983	85	661	15

l'année 1936 (Entreprise accessoire).

de 1936										Observations
Olten		Bellinzone		Zurich		Coire		Total		
Fr.	Ct.	Fr.	Ct.	Fr.	Ct.	Fr.	Ct.	Fr.	Ct.	
3 863 758	35	2 748 908	85	4 496 477	40	659 804	20	15 662 890	15	
743 063	—	514 799	60	782 531	15	89 052	80	2 836 880	95	
2 503 720	95	1 796 475	85	3 017 124	70	462 022	85	10 349 440	75	
22 702	80	11 080	25	24 245	15	4 873	50	82 385	05	
505 821	25	357 704	70	569 742	30	88 097	45	2 028 899	10	
53 450	35	42 838	45	62 989	10	10 250	55	223 137	25	
35 000	—	26 010	—	39 845	—	5 507	05	142 147	05	
2 343 336	76	1 735 217	89	2 744 158	48	239 816	95	9 159 900	86	
2 206 680	70	1 684 713	95	2 673 010	95	231 909	85	8 818 021	50	
13 157	16	6 870	54	12 187	88	1 244	90	41 927	16	
123 498	90	43 633	40	58 959	65	6 662	20	299 952	20	
598 993	75	608 654	25	928 611	18	108 014	25	2 971 957	51	
199 294	—	187 148	65	248 060	38	49 033	65	945 559	46	
108 704	70	98 853	15	181 555	75	12 414	40	531 091	45	} Au crédit du compte de construction „Dépenses pour entreprises accessoires“.
34 029	70	70 000	—	53 846	95	31 623	60	265 544	20	
56 559	60	18 295	50	12 657	68	4 995	65	148 923	81	
379 621	35	391 982	20	640 220	40	53 989	95	1 897 561	85	Au crédit du compte de profits et pertes.
333 007	90	310 316	—	545 932	80	44 973	65	1 559 341	60	} Le capital d'exploitation ayant servi de base au calcul de l'intérêt s'élève à fr. 7 516 000 et se décompose comme il suit: fr. 7 000 000 approvisionnements en magasin et fr. 516 000 autre capital d'exploitation.
46 613	45	81 666	20	94 287	60	9 016	30	338 220	25	
20 078	40	29 523	40	40 330	40	4 990	65	128 836	20	} Sommes passées directement au crédit des fonds spéciaux.
18 778	40	17 193	40	32 730	40	2 900	65	103 216	20	
1 300	—	6 600	—	7 600	—	200	—	18 000	—	
—	—	5 730	—	—	—	1 890	—	7 620	—	
279 447	36	208 426	05	227 068	20	56 555	20	1 128 531	95	
63 589	60	101 320	70	83 180	05	38 226	—	451 582	95	
30 153	21	10 443	50	30 033	25	4 012	50	88 150	45	
28 337	35	4 578	50	2 088	45	1 407	75	146 385	50	
157 367	20	92 083	35	111 766	45	12 908	95	442 413	05	
15 637	10	1 658	85	3 746	10	7 464	35	32 603	55	
191 327	35	958 096	40	487 603	90	183 267	05	2 570 994	40	
146 761	08	13 864	30	242 745	90	35 548	75	544 474	29	} Excédent du compte des vieux matériaux fr. 269 634.92 Excédent de couverture des prix de revient „ 274 839.37
7 439 261	75	6 274 826	59	9 130 411	16	1 290 470	75	32 071 352	71	
7 440 424	70	6 275 040	59	9 132 297	81	1 290 548	90	32 076 339	46	
7 439 261	75	6 274 826	59	9 130 411	16	1 290 470	75	32 071 352	71	
1 162	95	214	—	1 886	65	78	15	4 986	75	Au crédit du compte de profits et pertes. Produit net de la majoration du prix des fournitures à des tiers.

Compte de la navigation sur le lac de Constance, année 1936 (Entreprise accessoire).

Compte de 1935	Budget de 1936			Compte de 1936	
Fr.	Fr.	Recettes.		Fr.	Ct.
191 308	200 000	I. Transport des voyageurs		152 337	98
376 744	311 000	II. Transport des bagages, animaux et marchandises		380 930	27
17 386	10 000	1. Bagages		12 500	68
572	800	2. Animaux		1 239	50
358 786	300 200	3. Marchandises		367 190	09
3 158	2 600	III. Transports postaux		3 107	—
571 210	513 600	Total des recettes de transport		536 375	25
24 834	10 000	IV. Recettes diverses		28 429	75
6 789	5 000	1. Loyers et fermages		4 746	85
18 045	5 000	2. Divers		23 682	90
506	1 200	V. Prélèvements sur les fonds spéciaux		400	50
596 550	524 800	Total des recettes d'exploitation		565 205	50
383 784	368 700	Dépenses.			
48 621	40 000	I. Frais de personnel		321 049	75
37 078	30 400	A. Personnel d'administration		32 087	70
1 544	1 800	1. Traitements		22 422	20
9 999	7 800	2. Indemnités pour voyages de service, gratifications d'ancienneté, uniformes et divers		1 516	40
335 163	328 700	3. Assurances		8 149	10
190 627	193 300	B. Personnel des bateaux et des ports		288 962	05
36 758	40 000	1. Traitements		171 727	10
7 920	4 000	2. Salaires		30 153	05
37 940	35 000	3. Uniformes		2 371	85
128	200	4. Allocations supplémentaires		34 803	15
15 272	15 300	5. Indemnités pour service de nuit		118	90
7 547	2 700	6. Frais de chargement et de déchargement des marchandises et des wagons transportés par bacs		15 185	70
38 971	38 200	7. Indemnités pour voyages de service, gratifications d'ancienneté et divers		3 326	55
242 580	241 000	8. Assurances		31 275	75
85 105	74 500	II. Autres dépenses		272 157	74
129 025	144 000	1. Combustible, matières de graissage et de nettoyage, éclairage et chauffage des bateaux		78 521	20
7 750	10 400	2. Entretien des bateaux et des pièces d'équipement		156 624	20
7 392	5 700	3. Entretien des ports		11 191	65
2 203	2 200	4. Frais de bureau, imprimés, ports, etc., et entretien de l'inventaire		6 091	14
—	200	5. Loyer, éclairage, chauffage et nettoyage des locaux de service		2 273	35
11 105	4 000	6. Assurances, indemnités pour accidents et de transport		5 694	20
216 018	205 900	7. Indemnités pour les prestations d'autres administrations et divers		11 762	—
101 212	96 500	III. Intérêts des capitaux et amortissements		191 278	75
2 319	2 200	1. Intérêt du capital d'établissement		1) 97 062	05
112 457	107 200	2. Intérêt du capital d'exploitation		1) 2 059	65
95 372	91 200	3. Amortissement du capital d'établissement et dépenses pour transformation et réparations importantes des bateaux		92 157	05
17 085	16 000	a. Amortissement du capital d'établissement		2) 92 157	05
2 249	2 200	b. Transformation et réparations importantes des bateaux		—	—
2 249	2 200	IV. Versements aux fonds spéciaux		2 156	95
—	—	1. Fonds d'assurance contre l'incendie et les accidents		2 156	95
844 631	817 800	2. Fonds de couverture de rentes-accidents		—	—
596 550	524 800	Total des dépenses		786 643	19
844 631	817 800	Clôture.			
248 081	293 000	Recettes		565 205	50
		Dépenses		786 643	19
		Excédent des dépenses		3) 221 437	69

1) Au crédit du compte de profits et pertes fr. 99.121.70.
2) Au crédit du compte des frais d'installation des entreprises accessoires.
3) Au débit du compte de profits et pertes.

Compte des chantiers de Romanshorn pour l'année 1936 (Entreprise accessoire).

Compte de 1935	Budget de 1936	A. Compte de magasin.		Compte de 1936	
Fr.	Fr.	Recettes.		Fr.	Ct.
125 036	140 000	I. Livraisons à la charge du compte des chantiers		134 627	20
37 787	81 000	II. Livraisons à des magasins d'ateliers et à des magasins d'ateliers de dépôt		36 722	10
3 434	500	III. Amortissements à la charge du compte des chantiers		—	—
88 406	80 000	IV. Approvisionnements à compte nouveau		63 310	65
254 663	301 500	Total des recettes		234 659	95
137 433	184 000	Dépenses.			
13 718	37 000	I. Livraisons des chantiers, de services et de tiers		126 822	10
963	500	II. Livraisons de magasins d'ateliers et de magasins d'ateliers de dépôt		19 260	80
102 549	80 000	III. Vieux matériaux remployables		170	90
254 663	301 500	IV. Approvisionnements de l'année précédente		88 406	15
		Total des dépenses		234 659	95
		B. Compte des chantiers.			
		Recettes.			
361 437	355 900	I. Fournitures aux services		352 816	65
28 041	60 000	II. Fournitures au magasin des chantiers		36 205	50
508	200	III. Fournitures à la charge du compte de construction des chantiers .		332	20
11 607	3 000	IV. Fournitures à des tiers		4 345	95
3 995	2 500	V. Produit de la liquidation de vieux matériaux et des matériaux rem-			
		ployables		8 601	05
10 433	11 000	VI. Autres recettes		7 319	30
665	500	VII. Prélèvements sur les fonds spéciaux		499	90
7 797	2 000	VIII. Report de l'année précédente		818	71
—	—	IX. Valeur des vieux matériaux de véhicules mis au rebut, non encore		—	—
		démolis		—	—
14 934	1 000	X. Créances en suspens et valeur des travaux non comptabilisés . .		22 238	10
439 417	436 100	Total des recettes		433 177	36
		Dépenses.			
237 448	228 900	I. Frais de personnel		201 416	65
172 774	170 300	1. Traitements		145 440	20
—	—	2. Salaires		—	—
3 836	2 400	3. Indemnités pour voyages de service, gratifications d'ancienneté et			
		divers		1 647	45
30 558	31 000	4. Prestations de l'administration à la caisse de pensions et de secours		26 791	80
4 030	4 200	5. Assurance-accidents		3 737	20
26 250	21 000	6. Part aux frais de personnel de la direction du service des bateaux		23 800	—
133 136	148 200	II Matériel et énergie		142 913	35
125 036	140 000	1. Livraisons du magasin		134 627	20
223	200	2. Frais de bureau		216	80
7 877	8 000	3. Energie électrique, gaz, eau		8 069	35
42 339	39 800	III. Amortissements, intérêts des capitaux et versements aux fonds spéciaux		44 083	55
17 095	14 200	1. Amortissements		19 629	35
		a. du capital d'établissement,			
		ordinaires		1) 19 629	35
13 531	13 200	de soldes de valeurs comptables		—	—
80	500	b. d'approvisionnements du magasin		—	—
3 434	500	2. Intérêts		2) 23 345	25
24 064	24 300	a. du capital d'établissement		19 803	—
20 371	19 900	b. du capital d'exploitation		3 542	25
3 693	4 400	3. Versements aux fonds spéciaux		1 108	95
1 180	1 300	a. Fonds de renouvellement		858	95
927	1 000	b. Fonds d'assurance contre l'incendie et les accidents		250	—
253	300	c. Fonds de couverture de rentes-accidents		—	—
—	—	IV. Autres dépenses		28 145	70
16 483	16 000	1. Fournitures et prestations de services		12 483	20
6 623	10 700	2. Valeur des vieilles matières de véhicules démolis		—	—
—	—	3. Fournitures et prestations de tiers		15 662	50
9 860	5 300	V. Valeur des vieux matériaux de véhicules rebutés de l'année précédente et non		—	—
		encore démolis		—	—
8 023	1 000	VI. Créances en suspens et valeur des travaux non comptabilisés de l'année précédente		14 933	95
819	2 000	VII. Report à compte nouveau		1 284	—
438 248	435 900	Total des dépenses		432 777	20
439 417	436 100	Clôture.			
438 248	435 900	Recettes		433 177	36
1 169	200	Dépenses		432 777	20
		Produit net		2) 400	16

1) Au crédit du compte des frais d'installation des entreprises accessoires.
2) Au crédit du compte de profits et pertes.

Compte des ateliers de dépôt

Compte de 1935	Budget de 1936		Compte			
			Arr. I		Arr. II	
Fr.	Fr.		Fr.	Ct.	Fr.	Ct.
Compte de magasin.						
Recettes.						
1 255 522	1 240 700	I. Livraisons aux ateliers de dépôt	446 840	99	445 149	15
—	—	II. Livraisons à des magasins d'ateliers de dépôt	86	60	165	—
1 165	3 500	III. Livraisons à des magasins d'ateliers	1 334	20	1 520	20
1 666	13 300	IV. Amortissements à la charge du compte d'ateliers de dépôt	1 247	58	828	25
928 402	921 500	V. Approvisionnements à compte nouveau	221 627	78	337 509	61
2 186 755	2 179 000	Total des recettes	671 137	15	785 172	21
Dépenses.						
1 227 365	1 240 300	I. Livraisons de services et de tiers	413 811	64	396 737	90
—	—	II. Livraisons de magasins d'ateliers de dépôt	92	60	399	50
2 828	2 500	III. Livraisons d'ateliers de dépôt	—	—	1 594	55
4 579	5 000	IV. Matériaux remployables	257	10	2 950	60
951 983	931 200	V. Approvisionnements de l'année précédente	256 975	81	383 489	66
2 186 755	2 179 000	Total des dépenses	671 137	15	785 172	21
Compte d'ateliers de dépôt.						
Recettes.						
4 982 921	5 048 500	I. Fournitures à des services	1 633 632	50	1 691 924	—
2 828	2 500	II. Fournitures à des magasins d'ateliers de dépôt	—	—	1 594	55
—	—	III. Fournitures à des ateliers de dépôt	—	—	—	—
78 810	88 100	IV. Fournitures à des tiers	23 314	45	24 333	—
130 116	69 000	V. Produit de la liquidation de vieux matériaux et de matériaux remployables	18 948	50	17 644	05
109 518	106 600	VI. Autres recettes	1 385	75	398	30
92 014	—	VII. Report de l'année précédente	48 512	99	39 763	13
6 473	20 000	VIII. Valeur des vieux matériaux de véhicules rebutés, non encore démolis	—	—	1 561	40
26 885	30 500	IX. Créances en suspens et valeurs des travaux non comptabilisés	115	25	46 227	85
5 429 565	5 365 200	Total des recettes	1 725 909	44	1 823 446	28

pour l'année 1936 (compte spécial).

de 1936				Observations
Arr. III		Total		
Fr.	Ct.	Fr.	Ct.	
481 029	70	1 373 019	84	
135	40	387	—	
3 833	05	6 687	45	
12 201	32	14 277	15	
236 081	06	795 218	45	
733 280	53	2 189 589	89	
443 568	95	1 254 118	49	
165	—	657	10	
—	—	1 594	55	
1 610	45	4 818	15	
287 936	13	928 401	60	
733 280	53	2 189 589	89	
1 559 682	40	4 885 238	90	{ Fournitures pour l'entretien du matériel roulant fr. 4 403 540.45 Autres fournitures aux services » 481 698.45
—	—	1 594	55	
13	55	13	55	
31 978	70	79 626	15	
38 932	80	75 525	35	
1 104	90	2 888	95	
29 465	89	117 742	01	
5 740	45	7 301	85	
515	—	46 858	10	
1 667 433	69	5 216 789	41	

Compte des ateliers de dépôt

Compte de 1935	Budget de 1936		Compte			
			Arr. I		Arr. II	
Fr.	Fr.		Fr.	Ct.	Fr.	Ct.
Dépenses.						
3 680 476	3 746 500	I. Frais de personnel	1 159 809	65	1 220 647	65
2 790 089	2 824 700	1. Traitements	892 293	20	890 994	25
88 181	62 600	2. Salaires	2 710	80	28 912	85
43 071	50 500	3. Indemnités pour voyages de service, gratifications d'ancienneté et divers	13 043	65	15 989	10
461 962	468 000	4. Prestations de l'administration à la caisse de pensions et de secours	136 746	40	153 678	75
62 173	60 700	5. Assurance accidents	15 015	60	17 072	70
235 000	280 000	6. Part aux frais de personnel de la direction du service de la traction et des dépôts	100 000	—	114 000	—
1 298 727	1 283 300	II. Matériel et énergie	459 167	11	464 243	60
1 255 522	1 240 700	1. Livraisons du magasin	446 840	99	445 149	15
843	900	2. Frais de bureau	200	—	8	—
42 362	41 700	3. Energie électrique, gaz, eau	12 126	12	19 086	45
3 943	25 300	III. Amortissements	4 944	18	4 554	25
2 277	12 000	1. Amortissement d'objets d'inventaire	3 696	60	3 726	—
1 666	13 300	2. Amortissement d'approvisionnements de magasins	1 247	58	828	25
269 753	261 600	IV. Autres dépenses	71 244	82	103 200	20
—	—	1. Fournitures et prestations d'ateliers de dépôt	—	—	12	95
235 018	224 300	2. Fournitures et prestations de services	65 278	37	98 359	40
27 516	27 000	3. Valeur des vieux matériaux de véhicules rebutés	—	—	—	—
7 219	10 300	4. Fournitures et prestations de tiers	5 966	45	4 827	85
26 968	20 000	V. Valeur des vieux matériaux de véhicules rebutés l'année précédente et non encore démolis	—	—	1 561	40
31 956	28 500	VI. Créances en suspens et valeur des travaux non comptabilisés de l'année précédente	3 611	95	23 060	70
117 742	—	VII. Report à compte nouveau	27 131	73	6 178	48
5 429 565	5 365 200	Total des dépenses	1 725 909	44	1 828 446	28

pour l'année 1936 (compte spécial).

de 1936				Observations
Arr. III		Total		
Fr.	Ct.	Fr.	Ct.	
1 052 455	15	3 432 912	45	
789 734	20	2 573 021	65	
24 233	60	55 857	25	
13 879	—	42 911	75	
148 204	85	438 630	—	
16 403	50	48 491	80	Dont fr. 2 194. 80 à la charge du fonds de couverture des rentes-accidents.
60 000	—	274 000	—	
493 632	70	1 417 043	41	
481 022	95	1 373 013	09	
100	—	308	—	
12 509	75	43 722	32	
12 201	32	21 699	75	
—	—	7 422	60	{ Au crédit du compte de construction «Etablissement de la ligne», IV 4. Mobilier et ustensiles du service de la traction et des ateliers.
12 201	32	14 277	15	
88 870	20	263 315	22	
—	—	12	95	
76 592	35	240 230	12	
11 139	—	11 139	—	
1 138	85	11 933	15	
4 911	25	6 472	65	
212	55	26 885	20	
15 150	52	48 460	73	{ Excédent du compte des vieux matériaux fr. 42 772. 25 Excédent de couverture des prix de revient » 5 688. 48
1 667 433	69	5 216 789	41	

Justification des mutations au

Compte de 1935	RECETTES.		Compte de 1936	
			Fr.	Ct.
Fr.				
220 250 000	Versements de capitaux		199 500 000	—
100 000 000	Emission de bons de caisse CFF de 1935 3 ¹ / ₂ %		—	—
100 000 000	Emission de l'emprunt CFF de 1935 3 ¹ / ₂ %		—	—
—	Prêt de la Confédération de 1936 4,955 %		135 000 000	—
—	Prêt de la Confédération de 1936 3,922 %		40 000 000	—
20 250 000	Emission de bons de dépôts CFF		24 500 000	—
9 501 534	Sommes prélevées sur le produit de l'exploitation		11 355 600	27
5 659 817	a. Amortissement légal		5 826 538	70
924 270	b. Amortissement du coût d'installations supprimées		1 467 125	17
2 917 447	c. Amortissement de frais d'emprunts		4 061 936	40
57 931 246	Produit de ventes et remboursements		16 702 510	37
141 586	I. Frais généraux		175 820	40
6 281 906	II. Etablissement de la ligne et installations fixes		5 281 770	75
8 207 960	III. Matériel roulant		8 938 378	80
76 205	IV. Mobilier et ustensiles		184 972	10
12 086	V. Services auxiliaires		12 512	42
1 800 904	Entreprises accessoires		2 109 055	90
41 410 599	Part du compte de construction à la subvention fédérale de fr. 60 000 000 pour l'accélération de l'électrification		—	—
25 528 157	Report du compte des travaux en cours d'exécution au compte de construction		12 986 995	62
1 646 599	I. Frais généraux		408 040	05
18 274 205	II. Etablissement de la ligne et installations fixes		8 055 718	70
5 095 349	III. Matériel roulant		4 217 818	19
524 090	IV. Mobilier et ustensiles		317 931	10
— 12 086	V. Services auxiliaires		— 12 512	42
89 656 200	Excédent de la valeur d'établissement sur le capital consolidé		110 806 741	19
402 867 137			351 351 847	45

capital d'établissement en 1936.

Compte de 1935		DÉPENSES.		Compte de 1936	
Fr.	Fr.			Ct.	
98 374 339	Excédent de la valeur d'établissement sur le capital consolidé de l'année précédente	89 656 200	26		
232 471 210	Remboursement de capitaux	211 139 865	55		
	Emprunts du Central suisse:				
1 234 000	du 1 ^{er} février 1876	fr. 1 283 000.—			
345 000	du 25 juin 1880	» 355 000.—			
275 000	du 1 ^{er} juin 1894	» 285 000.—			
275 000	du 26 octobre 1894	» 285 000.—			
		<hr/>	2 208 000		
	Emprunts de l'Union suisse:				
133 000	du 31 mars 1865, 1 ^{re} hyp.	fr. 143 000.—			
67 000	du 31 mars 1865, 2 ^e hyp.	» 67 000.—			
		<hr/>	210 000		
	Emprunts du Jura-Simplon:				
304 700	Franco-Suisse	fr. 312 950.—			
95 500	Jougne-Eclépens	» 98 500.—			
		<hr/>	411 450		
1 230 000	Emprunt du Gothard 3 1/2 % de 1895		1 270 000		
	Emprunts des CFF:				
8 000 000	3 1/2 % de 1899/1902	fr. 8 300 000.—			
2 580 000	3 % différé de 1903	» 2 655 000.—			
1 100 000	3 1/2 % de 1910	» 1 100 000.—			
1 550 000	4 % de 1912/1914	» 1 700 000.—			
150 000 000	5 % de 1924, IV ^e emprunt d'électr.	» —.—			
—	5 % de 1925, V ^e » d'électr.	» 175 000 000.—			
50 000 000	5 % de 1925, VI ^e » d'électr.	» —.—			
—	3 1/2 % de 1935	» 2 570 000.—			
15 075 000	Bons de dépôts CFF	» 15 500 000.—			
207 010	Amortissement du prix de rachat Genève—La Plaine	» 215 415.55			
		<hr/>	207 040 415		
53 977 831	Dépenses de construction	41 128 944	27		
28 449 674	Dépenses de construction	28 141 948	65		
25 528 157	Report du compte des objets inachevés au compte de construction	12 986 995	62		
612 346	Frais d'installation des entreprises accessoires	547 156	90		
17 431 411	Dépenses à amortir	8 879 680	47		
924 270	Installations supprimées par suite de travaux d'extension et de parachèvement	1 467 125	17		
9 413 787	Frais d'émission d'emprunts	—	—		
7 093 354	Déficit de guerre	7 412 555	30		
402 867 137		351 351 847	45		

Justification suivant bilan au 31 décembre 1936.

Dettes courantes	fr. 282 478 749.50	
Fonds spéciaux	» 201 865 990.87	
	<hr/>	fr. 484 344 740.37
moins :		
Valeurs et créances	fr. 129 455 476.25	
Solde passif du compte de Profits et Pertes	» 244 082 522.93	
	<hr/>	» 373 537 999.18
Montant égal à l'excédent de la valeur d'établissement sur le capital consolidé		fr. 110 806 741.19

Compte de profits et pertes de la caisse de pensions et de secours. Exercice de 1936.

Compte 1935		Recettes.	Compte 1936	
Fr.	Ct.		Fr.	Ct.
703 483 621	96	Assurance, art. 3 (1).		
		I. Réserve mathématique, selon compte de l'exercice précédent, de la valeur des engagements en cours au 31 décembre 1935	723 243 697	70
269 028 461	95	1. Réserve de cotisations des assurés actifs	264 791 777	43
727 550	23	2. Valeur actuelle des indemnités de décès pour les assurés actifs	689 364	47
384 745 420	94	3. Réserve mathématique des pensions courantes	407 499 180	10
298 123 013	78	a. Aux invalides (incl. fr. 595 050. 36 valeur actuelle des indemnités de décès)	318 191 450	64
83 419 745	17	b. » veuves	86 330 806	17
3 202 661	99	c. » orphelins	2 976 923	29
48 982 188	84	4. Réserve pour pensions futures aux ayants droit de pensionnaires actuels	50 263 375	70
46 674 886	52	II. Recettes ordinaires	45 490 347	12
32 125 786	45	1. Cotisations annuelles (art. 46 a et art. 48 a)	30 640 576	15
12 862	60	2. Versements complémentaires (art. 4, 5, 8 et 67)	50 983	35
679 299	70	3. Facteurs mensuels d'augmentation (art. 46 b et art. 48 b)	87 464	35
13 854 172	77	4. Intérêts	14 667 677	52
2 765	—	5. Gains sur les cours	43 645	75
8 913 774	70	III. Recettes extraordinaires	10 356 497	08
8 808 529	55	1. Versements spéciaux de l'administration (déduit fr. 758 857. 90, compris dans chiffre II, 1 et 3)	10 281 736	30
38 449	70	2. Valeur capitalisée de rentes-accidents (art. 13)	3 759	—
66 795	45	3. Transmission de dépôts d'épargne (art. 59)	71 001	78
14 348 051	37	IV. Augmentation nécessaire des réserves de l'exercice de 1936	5 756 436	19
1 432 429	83	Dépôts d'épargne, art. 53	1 714 516	11
1 106 845	15	1. Dépôts d'épargne de l'exercice précédent	1 329 782	13
242 820	30	2. Cotisations annuelles (art. 46 a et art. 48 a)	273 520	10
160	—	3. Versements complémentaires (art. 8)	1 828	25
23 855	60	4. Facteurs mensuels d'augmentation (art. 46 b et art. 48 b)	39 295	40
1 431	30	5. Passage de l'assurance, art. 3 (1)	—	—
57 317	48	6. Intérêts	70 090	23
502 453	11	Fonds de secours, art. 52	472 751	32
293 032	48	1. Fonds de secours selon compte de l'exercice précédent	423 199	26
7 620	—	2. Amendes (art. 51 a)	7 426	90
28 643	83	3. Produit de la vente des objets trouvés (art. 51 b)	25 533	76
703	35	4. Dons et legs (art. 51 c)	721	25
155 290	85	5. Versement de l'administration selon art. 52 (3)	—	—
17 162	60	6. Intérêts	15 870	15
775 355 217	49		787 034 245	52

Compte de profits et pertes de la caisse de pensions et de secours. Exercice de 1936.

Observations.

Recettes.

Ad I, 1. Pour les assurés actifs présents au 1^{er} janvier 1936, la *réserve des cotisations* se décompose comme il suit (les chiffres correspondants de l'exercice précédent sont indiqués entre parenthèses):

Valeur actuelle des dépenses futures . . .	fr. 530 103 289. 80	(fr. 550 883 148. 06)
dont à déduire " " " recettes " . . .	" 265 311 512. 37	(„ 281 854 686. 11)
la réserve des cotisations est ainsi de	fr. 264 791 777. 43	(fr. 269 028 461. 95)

Ad II, 1—3. Ces recettes se répartissent comme il suit:

	Administration des chemins de fer	Personnel	Total
	Fr.	Fr.	Fr.
1. Cotisations annuelles (art. 46 <i>a</i> et art. 48 <i>a</i>)	22 419 362. 65	8 221 213. 50	30 640 576. 15
2. Versements complémentaires (art. 4, 5, 8 et 67)	32 026. 40	18 956. 95	50 983. 35
3. Facteurs mensuels d'augmentation (art. 46 <i>b</i> et art. 48 <i>b</i>)	44 203. 40	43 260. 95	87 464. 35
	<hr/>	<hr/>	<hr/>
	22 495 592. 45	8 283 431. 40	30 779 023. 85

Ad II, 5. Tirage au sort de valeurs et hausse de la cote.

Ad III, 1. Fr. 9 054 149. 75 versement extraordinaire en vertu de la décision du Conseil d'administration du 24 janvier 1928 et fr. 1 986 444. 45 selon décision du conseil d'administration du 1^{er} octobre 1921 (intérêts complémentaires jusqu'à concurrence de 5 %).

Ad Dépôts d'épargne, art. 53, 2—4.

Ces recettes se répartissent comme il suit:

	Administration des chemins de fer	Personnel	Total
	Fr.	Fr.	Fr.
2. Cotisations annuelles (art. 46 <i>a</i> et art. 48 <i>a</i>)	193 072. 85	80 447. 25	273 520. 10
3. Versements complémentaires (art. 8)	— . —	1 828. 25	1 828. 25
4. Facteurs mensuels d'augmentation (art. 46 <i>b</i> et art. 48 <i>b</i>)	19 647. 70	19 647. 70	39 295. 40
	<hr/>	<hr/>	<hr/>
	212 720. 55	101 923. 20	314 643. 75

Compte de profits et pertes de la caisse de pensions et de secours. Exercice de 1936.

Compte 1935		Dépenses.	Compte 1936	
Fr.	Ct.		Fr.	Ct.
		Assurance, art. 3 (1).		
		I. Pensions et secours		
49 760 507	70	1. Indemnités de chômage (art. 42)	49 890 145	50
527 434	95	2. Indemnités à forfait	436 146	10
14 991	25	a. Aux invalides (art. 40)	—	—
4 644	—	b. » assurés non réélus ou congédiés (art. 41)	—	—
10 347	25	3. Pensions	49 329 252	95
49 086 868	05	a. Aux invalides (art. 26)	38 270 654	40
38 202 636	45	b. » veuves (art. 31)	10 075 209	85
9 890 174	15	c. » orphelins (art. 35)	700 128	60
713 000	50	d. » de père et de mère (art. 36)	108 950	70
117 370	10	e. » incapables de gagner leur vie (art. 35 ¹ et 36 ³)	174 309	40
163 686	85	4. Secours	66 716	45
73 813	45	a. Selon art. 44 des statuts	43 376	45
47 254	15	b. » 56 du statut des fonctionnaires	23 340	—
26 559	30	5. Indemnités de décès (art. 69)	58 030	—
57 400	—	II. Remboursements et conversions	358 900	30
383 432	85	1. Sur l'assurance des actifs	293 089	75
338 678	10	a. Selon art. 7	182 472	90
203 733	55	b. » 10 ²	416	05
—	—	c. » 12, alinéa 2	110 200	80
134 944	55	2. Sur les pensions (art. 33)	65 810	55
44 754	75	III. Transferts au nombre des épargnants, art. 53	—	—
1 431	30	IV. Pertes de cours	5 140	—
31 265	—	V. Valeur des engagements en cours au 31 décembre 1936	734 592 792	29
723 243 697	70	1. Réserve de cotisations des assurés actifs	275 647 993	46
264 791 777	43	2. Valeur actuelle des indemnités de décès pour les assurés actifs	682 412	18
689 364	47	3. Réserve mathématique des pensions courantes	408 088 339	72
407 499 180	10	a. Aux invalides (incl. fr. 596 932. 52 valeur actuelle des indemnités de décès)	315 379 042	23
318 191 450	64	b. » veuves	89 880 873	24
86 330 806	17	c. » orphelins	2 828 424	25
2 976 923	29	4. Réserve pour pensions futures aux ayants droit de pensionnaires actuels	50 174 046	93
50 263 375	70	Dépôts d'épargne, art. 53	1 714 516	11
1 432 429	83	1. Remboursement de dépôts d'épargne en cas de sortie (art. 55 ¹)	11 285	45
35 768	40	2. » » » » » d'invalidité (art. 55 ¹ et 56 ¹)	4 634	05
—	—	3. » » » » selon art. 10, alinéa 2	—	—
83	85	4. Transmission à l'assurance (art. 3 ¹)	71 001	78
66 795	45	5. Dépôts d'épargne au 31 décembre 1936	1 627 594	83
1 329 782	13	Fonds de secours, art. 52	472 751	32
502 453	11	1. Secours selon art. 43	58 902	40
79 253	85	2. Fonds de secours au 31 décembre 1936	413 848	92
423 199	26			
775 855 217	49		787 034 245	52

Compte de profits et pertes de la caisse de pensions et de secours. Exercice de 1936.

Observations.

Dépenses.

Ad IV. Baisse du cours de valeurs.

Ad V, 1. La *réserve des cotisations* pour les assurés actifs présents au 31 décembre 1936 se décompose comme il suit :

	Valeur actuelle des dépenses futures . .	fr. 527 292 210. 11
<i>dont à déduire</i>	" " " recettes " . .	" 251 644 216. 65
	La réserve des cotisations est ainsi de	<u>fr. 275 647 993. 46</u>

Bilan de la caisse de pensions et de secours au 31 décembre 1936.

Bilan 1935			Bilan 1936	
Fr.	Ct.		Fr.	Ct.
Actif.				
347 912 117	53	I. Valeurs	353 793 396	39
341 478 423	30	1. Titres et prêts hypothécaires	349 461 730	70
6 433 694	23	2. Caisse (créance sur les chemins de fer fédéraux)	4 331 665	69
5 840	30	II. Intérêts créditeurs non échus	5 682	20
377 078 721	26	III. Augmentation nécessaire des réserves au 31 décembre 1936	382 835 157	45
724 996 679	09		736 634 236	04
Passif.				
723 243 697	70	I. Réserves mathématiques nécessaires	734 592 792	29
264 791 777	43	1. Réserves de cotisations des assurés actifs	275 647 993	46
689 364	47	2. Valeur actuelle des indemnités de décès pour les assurés actifs	682 412	18
407 499 180	10	3. Réserves des pensions courantes	408 088 339	72
318 191 450	64	a. Aux invalides (y compris fr. 596 932. 52 valeur actuelle des indemnités de décès)	315 379 042	23
86 830 806	17	b. » veuves	89 880 873	24
2 976 923	29	c. » orphelins	2 828 424	25
50 263 375	70	4. Réserves des pensions futures aux ayants droit de pensionnaires actuels (assurance au décès des invalides)	50 174 046	93
1 329 782	13	II. Dépôts d'épargne, Art. 53	1 627 594	83
423 199	26	III. Fonds de secours, Art. 52	413 848	92
724 996 679	09		736 634 236	04

Etat des valeurs appartenant à la caisse de pensions et de secours au 31 déc. 1936.

	Valeur nominale		Cours	Valeur comptabilisée	
	Fr.	Ct.		Fr.	Ct.
I. Obligations de chemins de fer et de navigation.					
4 % Bons de dépôt des chemins de fer fédéraux	288 960 000	—	100	288 960 000	—
3 1/2 % Compagnie Régional Neuchâtel-Cortailod-Boudry, 1896	4 500	—	90	4 050	—
4 1/4 % Société de navigation à vapeur des lacs de Neuchâtel et Morat, 1911	18 000	—	95	17 100	—
Total				288 981 150	—
II. Fonds d'Etats.					
3 % Canton de Berne, 1895	125 000	—	99	123 750	—
3 1/2 % » » Neuchâtel, 1894	1 000	—	95	950	—
3 1/2 % » » » 1898	2 000	—	95	1 900	—
4 % » du Tessin, Consol. Redimibile, Serie Aa et Bb	21 500	—	96	20 640	—
4 % » » » » » U	7 000	—	96	6 720	—
Total				153 960	—
III. Obligations de villes et de communes.					
4 % Commune de Brot-Dessous, 1906	7 500	—	95	7 125	—
3 3/4 % » » Cernier, 1904	500	—	96	480	—
4 % » » » 1906	5 000	—	96	4 800	—
4 % » » » 1912	3 500	—	96	3 360	—
4 % » » Coffrane, 1909	1 000	—	80	800	—
4 % » » Colombier, 1909	16 500	—	98	16 170	—
4 % » » Corcelles-Cormondrèche, 1909	1 000	—	100	1 000	—
3 1/2 % » » Dombresson, 1895	500	—	98	490	—
4 % » » Fleurier, 1901	9 500	—	65	6 175	—
3 3/4 % » » Fontaines, 1895	3 500	—	95	3 325	—
3 3/4 % » » » 1902	4 000	—	95	3 800	—
3 3/4 % » » Geneveys s. Coffrane, 1895	5 000	—	75	3 750	—
3 3/4 % » » La Chaux-de-Fonds, 1892	26 000	—	72	18 720	—
4 % » » » 1899	7 000	—	73	5 110	—
3 3/4 % » » » 1905	10 000	—	74,50	7 450	—
4 % » » » 1908	21 000	—	76	15 960	—
3 1/2 % » » Le Landeron-Combes, 1897	500	—	90	450	—
3 1/2 % » » Le Locle, 1898	2 500	—	78	1 950	—
4 % » » » 1899	9 500	—	75	7 125	—
4 % » » » 1909	14 000	—	75	10 500	—
4 % » » Les Bayards, 1906	4 000	—	70	2 800	—
3 1/2 % » » Môtiers-Travers, 1896	500	—	75	375	—
4 % » » » 1901	4 000	—	75	3 000	—
3 1/2 % Ville de Neuchâtel, 1888	13 000	—	97	12 610	—
3 1/2 % » » » 1893	75 000	—	95	71 250	—
3 1/2 % » » » 1905	16 000	—	96	15 360	—
3 1/2 % Commune de Pesieux, 1903	7 000	—	93	6 510	—
3 3/4 % » » St-Aubin-Sauges, 1894	500	—	95	475	—
4 % » » Travers, 1911	5 500	—	100	5 500	—
3 1/2 % Ville de Winterthour, 1903	7 000	—	97	6 790	—
Total				243 210	—

Etat des valeurs appartenant à la caisse de pensions et de secours au 31 déc. 1936.

	Valeur nominale		Cours	Valeur comptabilisée	
	Fr.	Ct.		Fr.	Ct.
IV. Obligations de banques.					
4 % Banque cantonale neuchâteloise, foncières série Z	3 000	—	100	3 000	—
5 % Banque commerciale de Bâle, 1929	250 000	—	100	250 000	—
4 ³ / ₄ % Caisse hypothécaire du canton de Berne, 1928 (bons de caisse)	20 000	—	100	20 000	—
Diverses	1	—
Total	.	.	.	273 001	—
V. Prêts hypothécaires.					
3 % 1 prêt (coopératives immobilières du personnel des chemins de fer)	5 922	25
3 ¹ / ₂ % 4 prêts (» » » » » » » »)	4 693 577	40
4 % 68 » (» » » » » » » » »)	15 361 928	10
4 % 1679 » (à des employés)	25 686 308	90
4 ¹ / ₄ % 185 » (dont 21 à des employés)	8 727 803	—
4 ¹ / ₄ % 2 » (coopératives immobilières du personnel des chemins de fer)	1 553 772	65
4 ¹ / ₂ —5 ¹ / ₂ % 7 » (divers)	3 831 097	40
Total	.	.	.	59 810 409	70
Récapitulation.					
I. Obligations de chemins de fer et de navigation	288 981 150	—
II. Fonds d'Etats	153 960	—
III. Obligations de villes et de communes	243 210	—
IV. Obligations de banques	273 001	—
V. Prêts hypothécaires	59 810 409	70
Total	.	.	.	349 461 730	70

Compte de profits et pertes de la caisse-maladie, année 1936.

Compte de 1935		Recettes.	Compte de 1936	
Fr.	Ct.		Fr.	Ct.
1 691 510	40	I. Assurance, classe a	1 684 830	40
458 021	60	1. Report de l'exercice précédent (fonds de compensation)	471 587	70
998 599	—	2. Cotisations des membres	986 646	50
19 228	50	3. Cotisations supplémentaires des membres pour subventions fédérales non payées	18 152	20
117 492	20	4. Prime spéciale des membres aux frais de maladie, art. 39	110 537	90
70 956	85	5. Subvention fédérale	70 060	20
40	—	6. » » pour suppléments de montagne	30	—
4 548	75	7. » » extraordinaire	4 354	25
4 391	50	8. Subventions cantonales et communales	4 053	20
3 953	35	9. Rabais de crise des médecins	3 856	65
14 278	65	10. Intérêts	15 551	80
8 369	55	II. Assurance, classe b	8 639	55
8 107	35	1. Report de l'exercice précédent (fonds de compensation)	8 369	55
15	—	2. Cotisations des membres	15	—
3	80	3. Cotisations supplémentaires des membres pour subventions fédérales non payées	3	70
243	40	4. Intérêts	251	30
9 862	70	III. Assurance, classe c	9 605	45
—	—	1. Report de l'exercice précédent (fonds de compensation)	55	70
8 587	70	2. Cotisations des membres	8 291	70
27	45	3. Cotisations supplémentaires des membres pour subventions fédérales non payées	37	25
638	60	4. Prime spéciale des membres aux frais de maladie, art. 39	590	25
543	15	5. Subvention fédérale	539	80
63	80	6. » » extraordinaire	61	05
2	—	7. Subventions cantonales et communales	29	30
—	—	8. Rabais de crise des médecins	—	40
133 315	95	IV. Fonds spécial	137 373	85
129 337	65	1. Report de l'exercice précédent	133 299	45
96	25	2. Amendes disciplinaires	74	60
—	80	3. Dons, legs, etc.	—	—
3 881	25	4. Intérêts	3 999	80
1 843 058	60		1 840 449	25

Ad I, 2. La cotisation est de fr. 3. 50 par mois.

Ad I, 5 et III, 5. Cette subvention fédérale se décompose en un solde pour 1935 et une avance pour 1936.

Ad I, 6. Cette subvention fédérale pour suppléments de montagne se décompose en un solde pour 1935 et une avance pour 1936.

Ad I, 7 et III, 6. Arrêté fédéral du 21 juin 1932.

Ad II, 2. La cotisation est de fr. 1. 25 par mois.

Ad III, 2. La cotisation est de 3% du salaire assuré, au moins fr. 3. 50 par mois.

Ad IV. Le fonds spécial est réservé aux assurés de la classe c.

Compte de profits et pertes de la caisse-maladie, année 1936.

Compte de 1935		Dépenses.	Compte de 1936	
Fr.	Ct.		Fr.	Ct.
1 691 510	40	I. Assurance, classe a	1 684 830	40
653 455	85	1. Frais de médecin	560 658	85
150 066	25	2. Frais de pharmacie	142 708	05
43 723	70	3. Autres moyens curatifs	44 845	85
166 712	90	4. Frais pour soins dentaires	174 150	—
180 450	50	5. Frais dans des établissements hospitaliers	175 344	40
87 900	55	<i>a. Traitement à l'hôpital</i>	74 093	35
1 772	30	<i>b. Frais de transport</i>	1 463	90
90 777	65	<i>c. Subsistance à l'hôpital</i>	99 787	15
24 953	50	6. Contribution aux frais de cure	27 706	—
160	—	7. Indemnités d'allaitement	130	—
400	—	8. Secours pour frais d'accouchement	375	—
471 587	70	9. Report à compte nouveau (fonds de compensation)	558 912	25
8 369	55	II. Assurance, classe b	8 639	55
8 369	55	Report à compte nouveau (fonds de compensation)	8 639	55
9 862	70	III. Assurance, classe c	9 605	45
3 120	05	1. Indemnités de chômage	2 474	80
2 785	65	2. Frais de médecin	1 977	75
584	05	3. Frais de pharmacie	516	50
108	50	4. Autres moyens curatifs	91	75
2 593	30	5. Frais pour soins dentaires	2 467	80
526	10	6. Frais dans des établissements hospitaliers	1 293	50
118	60	<i>a. Traitement à l'hôpital</i>	384	10
6	30	<i>b. Frais de transport</i>	—	—
4 01	20	<i>c. Subsistance à l'hôpital</i>	909	40
72	50	7. Contribution aux frais de cure	—	—
16	85	8. Intérêts passifs	6	35
55	70	9. Report à compte nouveau (fonds de compensation)	777	—
133 315	95	IV. Fonds spécial	137 373	85
16	50	1. Secours à des membres actifs nécessiteux	—	—
133 299	45	2. Report à compte nouveau	137 373	85
1 843 058	60		1 840 449	25

Compte de 1935		Bilan de la caisse-maladie au 31 décembre 1936.	Compte de 1936	
Fr.	Ct.		Fr.	Ct.
613 312	40	Actif.		
		Caisse (avoir auprès des chemins de fer fédéraux)	705 702	65
		Passif.		
		Réserves		
471 587	70	1. Fonds de compensation de l'assurance, classe <i>a</i>	558 912	25
8 369	55	2. » » » » » » » <i>b</i>	8 639	55
55	70	3. » » » » » » » <i>c</i>	777	—
133 299	45	4. » spécial » » » <i>c</i>	137 373	85
613 312	40		705 702	65

Statistique du compte de profits et pertes de 1936, établie par unités administratives.

	Caisses des malades des ateliers							Caisses des malades des arrondissements			
	Yverdon	Bienne	Oltén	Bellinzzone	Zurich	Coire	Total	Lausanne	Lucerne	Zurich	Total
	Fr.	Fr.	Fr.	Fr.	Fr.	Fr.	Fr.	Fr.	Fr.	Fr.	Fr.
Nombre moyen des assurés	431	326,5	715	534,5	755,5	120,5	2 883	8 039,5	6 461	6 140	20 640,5
Cas de maladie: Nombre total	512	327	787	795	544	73	3 038	4 563	4 128	3 598	12 289
» » Moyenne par assuré	1,10	1,00	1,10	1,49	0,72	0,61	1,05	0,57	0,64	0,59	0,60
Frais de médecin	10 322.90	7 292.80	13 050.20	14 701.25	20 782.10	2 292.10	68 441.35	224 337.20	117 848.50	150 031.80	492 217.50
Frais de pharmacie	3 113.80	1 892.20	4 227.10	5 822.50	3 917.45	761.—	19 734.05	51 217.70	38 102.40	33 653.90	122 974.—
Frais d'hospitalisation	3 215.—	1 871.50	2 565.75	14 177.70	3 860.65	1 037.65	26 728.25	73 057.05	58 569.95	44 695.15	176 322.15
Autres moyens curatifs	1 535.20	1 117.05	1 899.65	846.25	1 652.65	281.65	7 332.45	18 519.80	8 420.25	10 573.35	37 513.40
Frais pour soins dentaires	3 402.80	2 850.80	5 428.60	3 849.85	7 046.60	158.90	22 737.55	62 255.95	39 808.65	49 347.85	151 412.45
Total des frais de guérison	21 589.70	15 024.35	27 171.30	39 397.55	37 259.45	4 531.30	144 973.65	429 387.70	262 749.75	288 302.05	980 439.50
Recettes totales sans intérêts	21 961.90	16 414.70	35 478.75	28 280.50	39 088.45	6 155.—	147 379.30	409 488.70	325 685.90	314 632.—	1 049 806.60
Déficit (-) ou excédent (+) sans tenir compte des intérêts	+372.20	+1 390.35	+8 307.45	-11 117.05	+1 829.—	+1 623.70	+2 405.65	-19 899.—	+62 936.15	+26 329.95	+69 367.10
Moyenne par assuré:											
Frais de médecin	23.95	22.34	18.25	27.50	27.51	19.02	23.74	27.91	18.24	24.43	23.85
Frais de pharmacie	7.22	5.80	5.91	10.89	5.18	6.82	6.85	6.37	5.90	5.48	5.96
Frais d'hospitalisation	7.46	5.73	3.59	26.53	5.11	8.61	9.27	9.09	9.07	7.28	8.54
Autres moyens curatifs	3.56	3.42	2.66	1.59	2.19	2.34	2.54	2.30	1.80	1.72	1.82
Frais pour soins dentaires	7.90	8.73	7.59	7.20	9.33	1.32	7.89	7.74	6.16	8.04	7.33
Total des frais de guérison	50.09	46.02	38.—	73.71	49.32	37.61	50.29	53.41	40.67	46.95	47.50
Recettes totales sans intérêts	50.95	50.28	49.62	52.91	51.74	51.08	51.12	50.93	50.41	51.24	50.86
Déficit (-) ou excédent (+) sans tenir compte des intérêts	+ —.86	+ 4.26	+ 11.62	- 20.80	+ 2.42	+ 13.47	+ —.83	- 2.48	+ 9.74	+ 4.29	+ 3.36
Moyenne par cas de maladie:											
Frais de médecin	20.16	22.30	16.58	18.49	38.20	31.40	22.53	49.16	28.55	41.70	40.05
Frais de pharmacie	6.08	5.79	5.37	7.32	7.20	10.42	6.50	11.23	9.23	9.35	10.01
Frais d'hospitalisation	6.28	5.72	3.26	17.83	7.10	14.21	8.80	16.01	14.19	12.42	14.35
Autres moyens curatifs	3.—	3.42	2.42	1.07	3.04	3.86	2.41	4.06	2.04	2.94	3.05
Total (sans frais pour soins dentaires)	35.52	37.23	27.63	44.71	55.54	59.89	40.24	80.46	54.01	66.41	67.46

Compte du fonds Guyer-Zeller pour l'année 1936.

(Anciennement fonds destiné à récompenser les actes éminents accomplis en vue de prévenir des accidents dans le service de l'exploitation de l'ancien GB)

	Fr.	Ct.
Recettes.		
1. Solde au 31 décembre 1935	275 849	60
2. Intérêts et gains de cours sur ventes de titres	27 239	25
3. Plus-values au 31 décembre 1936 sur les titres	15 510	—
	318 598	85
Dépenses.		
1. Gratifications	290	40
2. Solde à reporter au 1 ^{er} janvier 1937	318 308	45
	318 598	85
Etat de fortune.		
1. Valeurs :		
Obligations 3 ³ / ₄ % Crédit foncier vaudois de 1899, série C	Fr. 135 000. — à 100 %	135 000 —
» 3 ³ / ₄ % du canton des Grisons de 1936	„ 150 000. — à 99 %	148 500 —
		283 500 —
2. Avoir auprès de l'administration des chemins de fer fédéraux	33 331	90
3. Intérêts non échus à percevoir	1 476	55
	318 308	45

Compte du fonds du Sanatorium pour l'année 1936.

	Fr.	Ct.
Recettes.		
1. Solde au 31 décembre 1935	901 312	65
2. Intérêts	31 545	95
3. Solde à reporter au 1 ^{er} janvier 1937	932 858	60
Etat de fortune.		
Avoir auprès de l'administration des chemins de fer fédéraux	932 858	60

Compte du fonds de secours pour invalides pensionnés pour l'année 1936.

	Fr.	Ct.
Recettes.		
1. Solde au 31 décembre 1935	35 804	15
2. Intérêts	1 047	90
	36 852	05
Dépenses.		
1. Secours à divers	3 581	25
2. Solde à reporter au 1 ^{er} janvier 1937	33 270	80
	36 852	05
Etat de fortune.		
Avoir auprès de l'administration des chemins de fer fédéraux	33 270	80

Compte du fonds de secours en faveur d'agents des CFF qui n'ont pas droit à la pension. Année 1936.

	Fr.	Ct.
Recettes.		
1. Solde au 31 décembre 1935	57 922	80
2. Intérêts et gains de cours sur ventes de titres	4 986	40
	<u>62 909</u>	<u>20</u>
Dépenses.		
1. Secours alloués	2 120	—
2. Solde à reporter au 1 ^{er} janvier 1937	60 789	20
	<u>62 909</u>	<u>20</u>
Etat de fortune.		
1. Valeurs :		
Obligations 3 ³ / ₄ % du canton des Grisons de 1936 fr. 50 000 à 99 %	49 500	—
2. Avoir auprès de l'administration des chemins de fer fédéraux	11 289	20
	<u>60 789</u>	<u>20</u>

Clôtures du compte d'exploitation et du compte de profits et pertes.

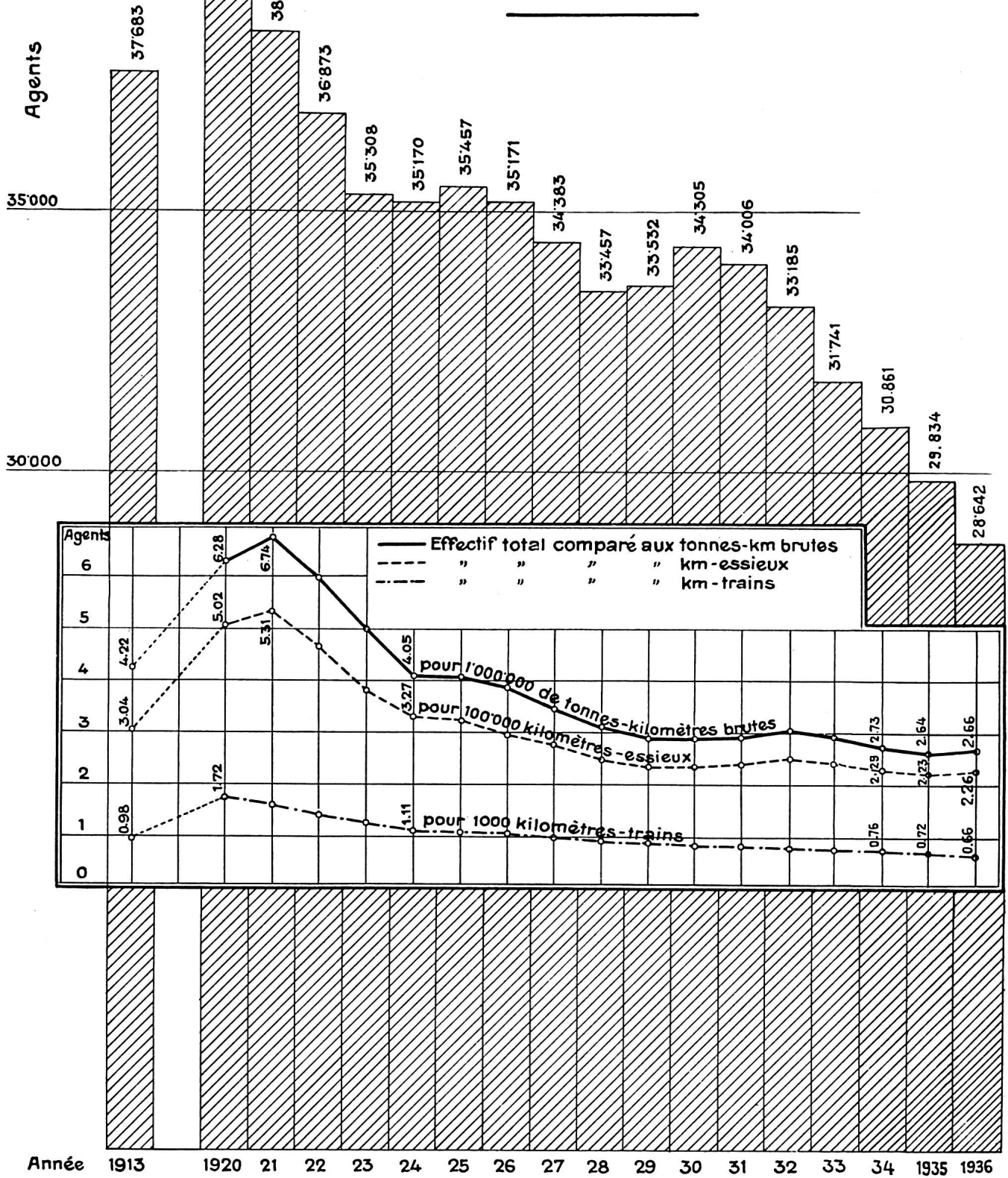
Année	Compte d'exploitation			Compte de profits et pertes				Année
	Recettes d'exploitation	Dépenses d'exploitation	Excédent des recettes d'exploitation	Recettes	Dépenses	Solde actif	Solde passif	
	Fr.	Fr.	Fr.	Fr.	Fr.	Fr.	Fr.	
1903	111 162 317	72 843 405	38 318 912	52 733 897	52 818 046	—	84 149	1903
1904	114 631 785	77 587 053	37 044 732	53 163 791	53 606 926	—	443 135	1904
1905	120 677 369	80 156 945	40 520 424	55 484 628	54 893 629	590 999	—	1905
1906	132 837 573	87 407 906	45 429 667	58 212 022	53 435 232	4 776 790	—	1906
1907	142 934 991	96 450 388	46 484 603	57 615 928	55 680 543	1 935 385	—	1907
1908	142 129 314	100 958 946	41 170 368	52 668 511	55 952 398	—	3 283 887	1908
1909	165 540 622	111 550 171	53 990 451	64 662 073	71 292 372	—	6 630 299	1909
1910	187 604 055	117 130 672	70 473 383	83 078 335	75 129 577	7 948 758	—	1910
1911	196 511 857	124 647 775	71 864 082	85 195 477	78 084 593	7 110 884	—	1911
1912	206 056 419	136 883 959	69 172 460	84 342 944	75 116 349	9 226 595	—	1912
1913	212 721 315	142 405 716	70 315 599	85 800 944	84 187 587	1 613 357	—	1913
1914	183 538 680	135 194 538	48 344 142	60 873 607	78 108 858	—	17 235 251	1914
1915	176 271 286	125 529 063	50 742 223	62 260 685	78 890 805	—	16 630 120	1915
1916	192 597 561	138 762 930	53 834 631	66 614 352	85 321 179	—	18 706 827	1916
1917	201 441 792	158 907 063	42 534 729	53 460 460	82 698 855	—	29 238 395	1917
1918	239 288 579	217 714 510	21 574 069	33 610 554	88 459 481	—	54 848 927	1918
1919	341 746 756	290 892 080	50 854 676	65 573 214	96 417 278	—	30 844 064	1919
1920	394 030 776	358 327 883	35 702 893	63 737 612	95 438 926	—	31 701 314	1920
1921	353 972 187	341 918 002	12 054 185	34 339 857	106 845 698	—	72 505 841	1921
1922	344 215 450	313 712 867	30 502 583	75 955 833	121 469 512	—	45 513 679	1922
1923	367 694 186	260 246 837	107 447 349	124 186 520	120 495 532	3 690 988	—	1923
1924	404 510 301	272 031 489	132 478 812	148 793 341	133 639 807	15 153 534	—	1924
1925	385 942 258	276 071 357	109 870 901	137 803 196	136 318 255	1 484 941	—	1925
1926	376 079 223	266 152 873	109 926 350	128 950 489	138 529 830	—	9 579 341	1926
1927	395 525 415	267 050 533	128 474 882	150 138 417	146 987 261	3 151 156	—	1927
1928	420 167 809	268 560 075	151 607 734	173 256 621	166 160 338	7 096 283	—	1928
1929	431 357 872	280 382 031	150 975 841	208 612 358	193 578 194	15 034 164	—	1929
1930	420 546 375	291 419 950	129 126 425	154 831 536	153 236 698	1 594 838	—	1930
1931	389 449 904 ¹⁾	283 282 101	106 167 803	139 314 407	149 388 067	—	10 073 660	1931
1932	342 953 326 ²⁾	273 301 767	69 651 559	108 770 302	158 593 506	—	49 823 204	1932
1933	336 615 946	259 924 815	76 691 131	105 055 217	153 873 822	—	48 818 605	1933
1934	333 586 857	247 572 243	86 014 614	114 506 954	157 476 061	—	42 969 107	1934
1935	314 775 834	240 337 181	74 438 653	100 925 775	159 648 635	—	58 722 860	1935
1936	291 366 033	224 727 854	66 638 179	95 348 108	163 028 483	—	67 680 375	1936

¹⁾ A partir de 1931, sans le produit brut des usines électriques.

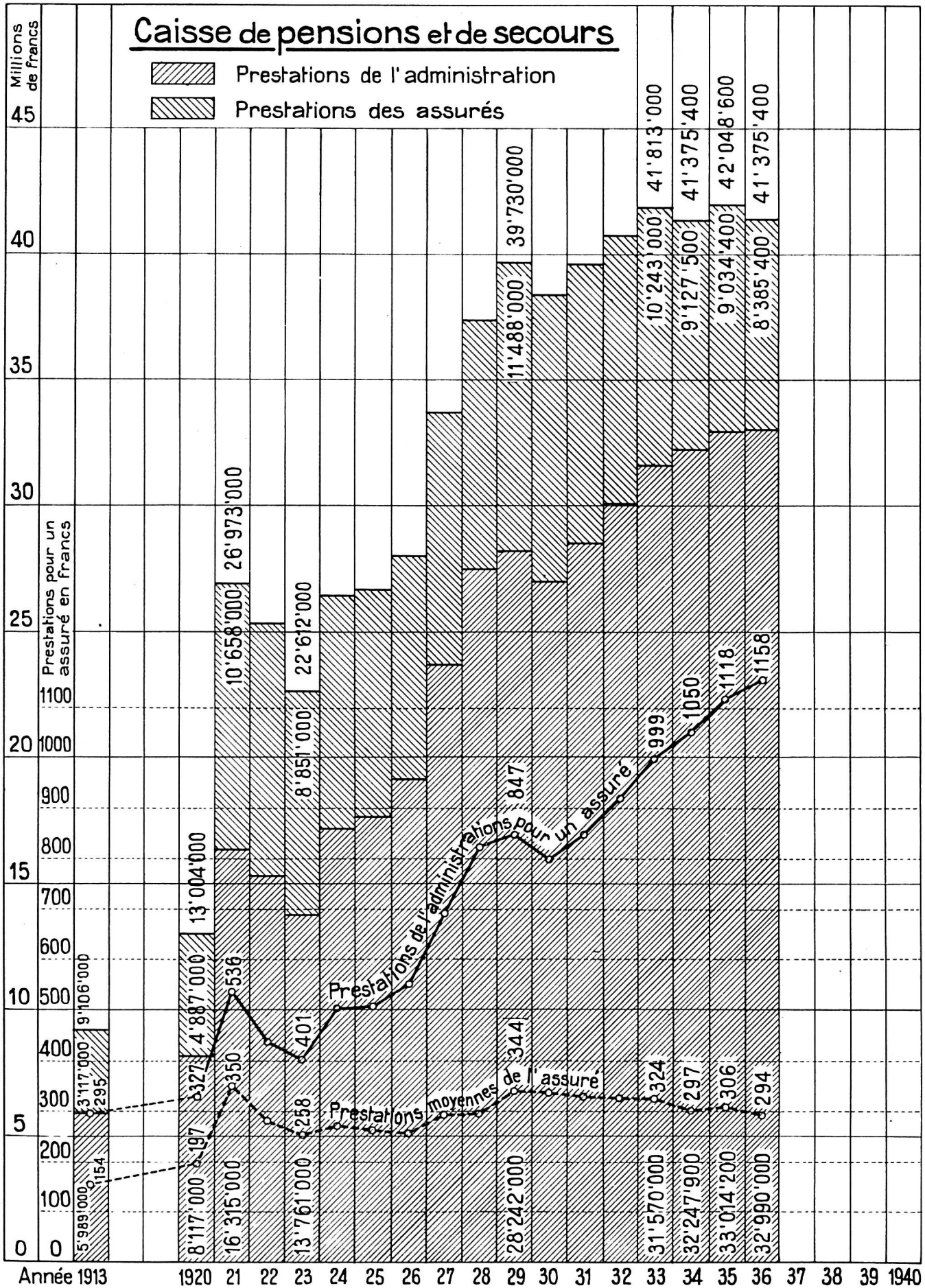
²⁾ A partir de 1932, sans le produit brut des ateliers.

Tableau III

Effectif des fonctionnaires, employés, ouvriers et apprentis, non compris les ouvriers d'entrepreneur et les ouvriers auxiliaires occupés provisoirement.



Caisse de pensions et de secours



Développement des dépenses

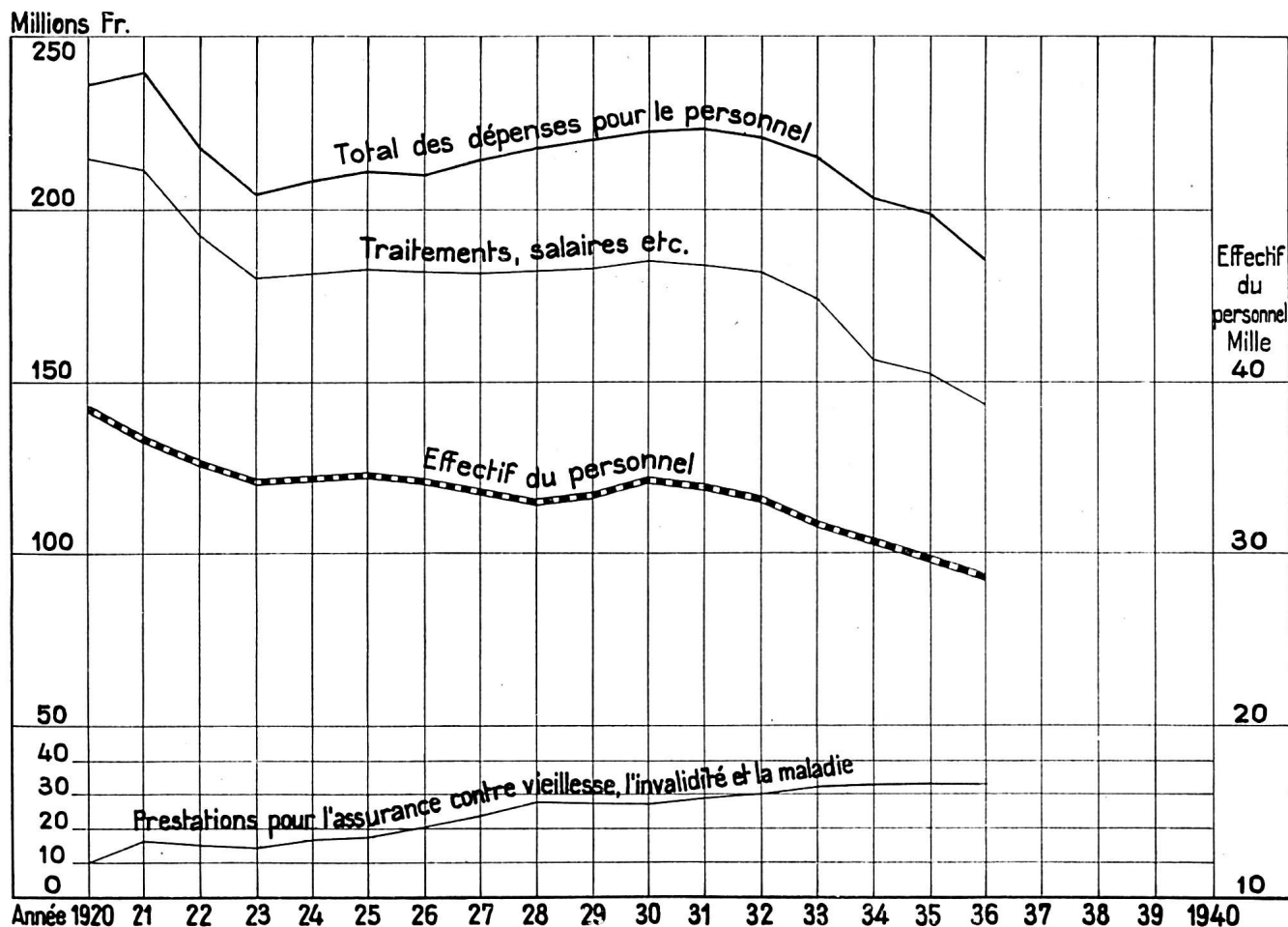
Année	Traitements, salaires et allocations sociales ¹⁾				Allocations supplémentaires du personnel roulant ²⁾	Indemnités pour service de nuit	Indemnités de voyages et divers	Gratifications d'ancienneté et jouissance de traitements	Total de la rétribution en espèces col. 4+5-8	Uniformes
	Personnel à poste fixe	Journaliers	Personnel de construction et pour travaux d'électrification	Total col. 1-3						
	1	2	3	4	5	6	7	8	9	10
	Fr.	Fr.	Fr.	Fr.	Fr.	Fr.	Fr.	Fr.	Fr.	Fr.
1913 . . .		82 777 971		82 777 971	9 009 537		1 952 689		93 740 197	1 597 222
1920 . . .	152 271 339	53 026 170	2 244 511	207 542 020	9 882 492	921 957	3 170 733	614 024	222 131 226	4 099 409
1921 . . .	152 733 233	47 627 297	3 191 751	203 552 281	9 338 647	780 837	2 604 628	527 919	216 804 312	4 106 299
1922 . . .	145 736 514 ⁵⁾	36 613 851 ⁵⁾	3 223 876	185 574 241 ⁵⁾	9 257 460	788 747	2 588 463	640 072	198 848 983 ⁵⁾	3 493 236
1923 . . .	141 065 305 ⁵⁾	28 790 027 ⁵⁾	2 151 502	172 006 834 ⁵⁾	9 379 241	833 350	2 577 327	524 111	185 320 863 ⁵⁾	2 639 744
1924 . . .	144 626 735	25 580 282	2 068 162	172 275 179	10 178 006	958 939	3 194 242	499 997	187 106 363	2 902 969
1925 . . .	146 495 250	25 266 629	1 873 919	173 635 798	10 416 658	932 241	2 867 106	541 011	188 392 814	2 893 477
1926 . . .	145 779 770	24 774 013	1 808 487	172 362 270	10 586 637	989 807	2 670 609	483 398	187 092 721	2 877 574
1927 . . .	147 325 374 ⁷⁾	22 797 989	1 577 783	171 701 146	10 543 512	1 017 574	2 594 558	524 886	186 381 676	2 186 771
1928 ⁸⁾ . . .	153 252 400	20 592 172	1 025 076	174 869 648	6 763 068 ²⁾	1 043 884	2 645 399	724 322	186 046 321	2 533 987
1929 . . .	154 998 269	19 133 163	749 967	174 881 399	7 155 991	1 125 069	2 661 345	781 118	186 604 922	2 718 627
1930 . . .	155 894 373	21 303 062	692 192	177 889 627	7 313 904	1 241 506 ¹¹⁾	2 584 952	689 323	189 719 312	2 701 881
1931 . . .	155 566 099	21 332 519	748 760	177 647 378	6 969 777	1 433 182	2 780 740	896 162	189 727 239	2 228 898
1932 . . .	154 051 670	19 914 643	641 694	174 608 007	6 416 671	1 328 653	2 564 973	973 760	185 892 064	1 978 290
1933 . . .	150 112 768	17 422 465	552 493	168 087 726	6 053 859	1 276 747	2 345 889	579 198	178 343 419	1 868 987
1934 . . .	141 220 778	15 495 526	485 104	157 201 408	5 649 666	1 249 302	2 156 461	258 176	166 515 013	1 968 531
1935 . . .	137 980 712	14 464 006	292 822	152 737 540	5 303 211	1 215 122	2 011 938	335 080	161 602 891	1 637 508
1936 . . .	126 440 121	13 684 519	216 046	140 340 686	4 702 594	1 153 088	1 869 653	452 114	148 518 135	809 111
En plus ou en moins en 1936 par rapport à 1920	- 16,06 %	- 74,19 %	- 90,37 %	- 32,38 %	- 52,41 %	+ 25,07 % ¹¹⁾	- 41,03 %	- ¹²⁾	- 33,14 %	- 80,26 %

Observations. ¹⁾ 1920—1927 allocations de renchérissement; 1928—1936 indemnités de résidence et allocations pour enfants.

²⁾ Lors de l'entrée en vigueur de la loi fédérale sur le statut des fonctionnaires en 1928, une partie des allocations supplémentaires (allocations supplémentaires fixes) fut incorporée dans les traitements. ³⁾ Sans les prestations de l'administration pour bains et lavabos, cantines, cuisines laitières et installations similaires; celles-ci se montèrent à 250 000 fr. en 1932, 289 645 fr. en 1933, 296 229 fr. en 1934, 299 882 fr. en 1935 et 266 335 fr. en 1936. Les prestations des années précédentes ne peuvent plus être

Total des dépenses directes de personnel col. 9+10 11	Prestations pour l'assurance contre la vieillesse, la maladie et les accidents						Total général des dépenses de personnel ²⁾ col. 11+16 17	Etat du personnel, moyenne de l'année			
	Caisse de pensions et de secours 12	Contribution de l'administration 12 a	Caisse des malades 13	Total col. 12+13 14	Assurance-accidents 15	Total des œuvres sociales col. 14+15 16		Personnel à poste fixe 18	Journaliers 19	Personnel de construction 20	Total 21
Fr.	Fr.	%	Fr.	Fr.	Fr.	Fr.	Fr.				
95 337 419	6 461 259	7	560 554	7 021 813	1 208 190	8 230 003	103 567 422	25 111	11 912	394	37 417
226 230 635	8 091 880	7	1 153 292	9 245 172	3 573 120	12 823 292	239 053 927	27 202	11 135	947	39 284
220 910 611	16 285 106 ⁴⁾	7	266 070	16 551 176 ⁴⁾	3 425 113	19 976 289 ¹⁾	240 886 900 ⁴⁾	27 521	9 244	1 605	38 370
202 342 219 ⁵⁾	15 352 913 ⁶⁾	7	5 032	15 357 945 ⁶⁾	3 267 291	18 625 236	220 967 455 ⁵⁾	27 398	7 731	1 694	36 823
187 960 607 ⁵⁾	13 743 106	7	10 648	13 753 754 ⁶⁾	2 764 045	16 517 799	204 478 406 ⁵⁾	27 397	6 644	1 220	35 261
190 009 332	17 127 912	8	3 201	17 131 113	2 985 482	20 116 595	210 125 927	27 900	6 238	984	35 122
191 286 291	17 602 388	9	7 714	17 610 102	3 388 359	20 998 461	212 284 752	28 453	5 935	1 024	35 412
189 970 295	19 051 516	10	2 022	19 053 538	3 329 736	22 383 274	212 353 569	28 433	5 661	1 033	35 127
188 568 447	23 620 204 ⁷⁾	11	—	23 620 204 ⁷⁾	3 490 592	27 110 796 ⁷⁾	215 679 243 ⁷⁾	28 324	5 093	926	34 343
188 580 308	27 409 141 ⁸⁾	12	5 327	27 414 468 ⁸⁾	3 301 591	30 716 059 ⁸⁾	219 296 367 ⁸⁾	28 533	4 701	180	33 414
189 323 549	27 905 068 ¹⁰⁾	12	11 385	27 916 453 ¹⁰⁾	3 605 944	31 522 397	220 845 946 ¹⁰⁾	28 901	4 501	97	33 499
192 421 193	26 939 943	13	16 798	26 956 741	3 596 976	30 553 717	222 974 910	28 915	5 278	77	34 270
191 956 137	28 449 802	13	115 128	28 564 930	3 389 676	31 954 606	223 910 743	28 632	5 259	82	33 973
187 870 354	29 938 917	14	—	29 938 917	3 538 928	33 477 845	221 348 199 ³⁾	28 276	4 793	71	33 140
180 212 406	31 476 571	14	—	31 476 571	3 224 468	34 701 039	214 913 445 ³⁾	27 748	3 880	60	31 688
168 483 544	32 153 941	15	—	32 153 941	3 233 735	35 387 676	203 871 220 ³⁾	27 357	3 397	53	30 807
163 240 399	32 908 402	15	—	32 908 402	3 001 715	35 910 117	199 150 516 ³⁾	26 580	3 165	34	29 779
149 327 246	32 887 142	15	—	32 887 142	3 017 120	35 904 262	185 231 508 ³⁾	25 524	3 039	22	28 585
- 33,99 %	+ 306,42 %	—	- 100 %	+ 255,72 %	- 15,65 %	+ 179,99 %	- 22,51 %	- 6,17 %	- 72,71 %	- 97,63 %	- 27,21 %

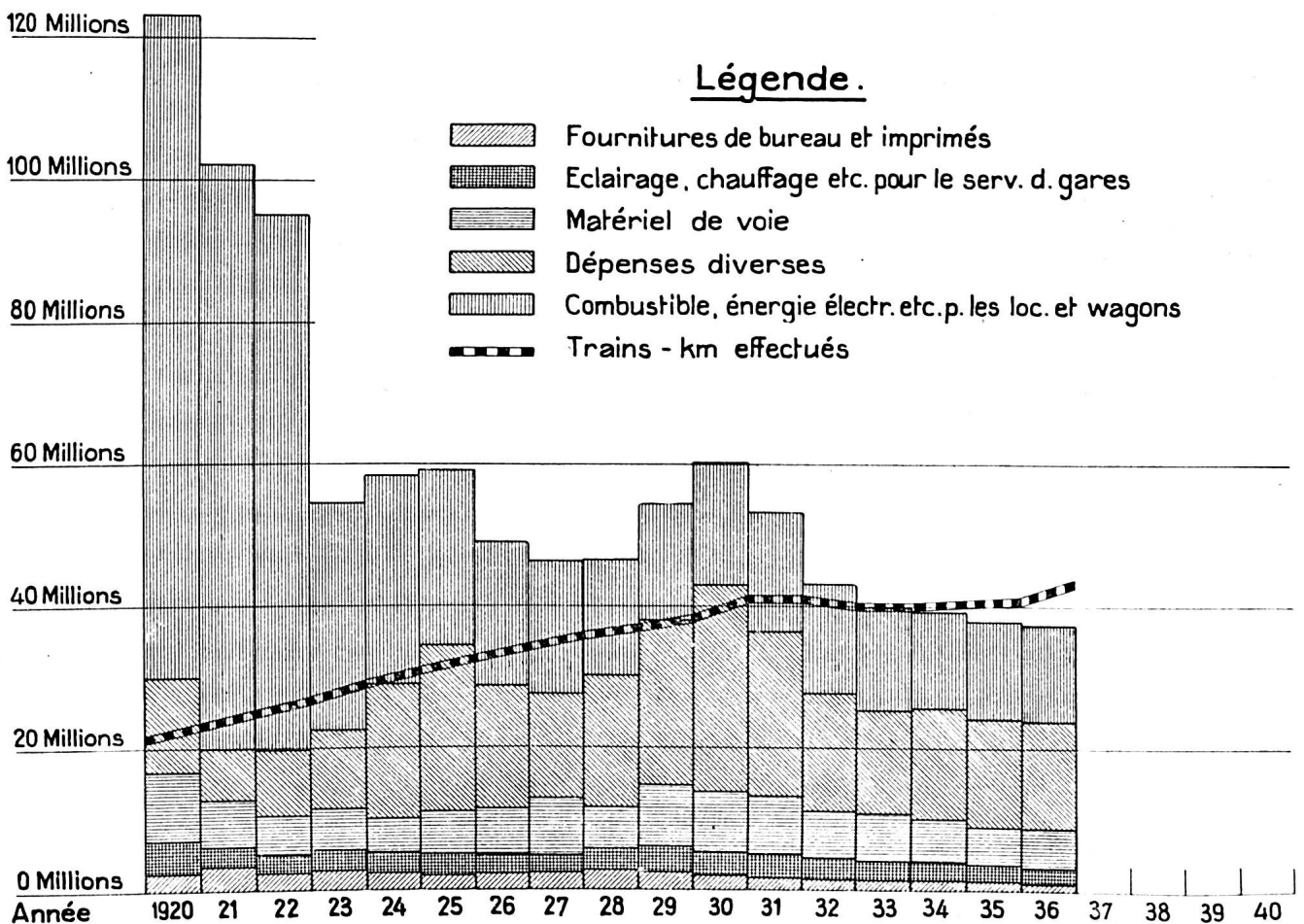
déterminées. ⁴⁾ Incorporation des journaliers permanents dans la C.P.S. ⁵⁾ Diminution du personnel et réduction des allocations de renchérissement. ⁶⁾ Diminution du personnel. ⁷⁾ Versement extraordinaire de 1,5 million dans la C.P.S. ⁸⁾ Entrée en vigueur de la loi sur le statut des fonctionnaires. ⁹⁾ Versement extraordinaire de 2 millions dans la C.P.S. ¹⁰⁾ Versement extraordinaire de 2 millions dans la C.P.S. ¹¹⁾ Extension de l'indemnisation du service de nuit. ¹²⁾ Les gratifications d'ancienneté dépendent du recrutement du personnel.



Dépenses autres que les frais de personnel.

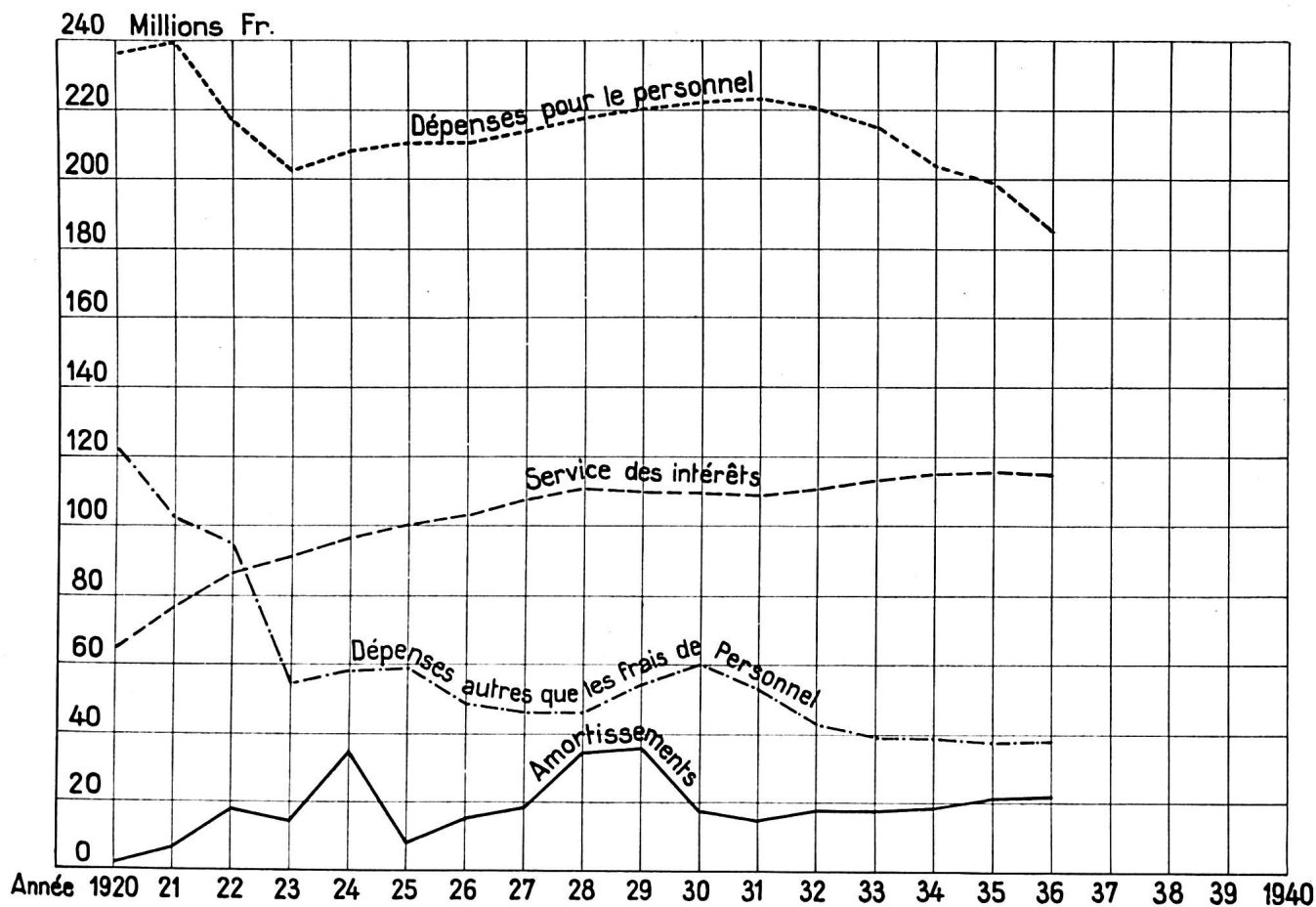
Tableau VI

Année	Fournitures de bureau et imprimés	Eclairage, chauffage, nettoyage et matières de consommation pour le service des gares	Combustible, énergie électrique (moins l'intérêt du capital des usines électriques) et autres matières de consommation pour les locomotives et wagons	Matériel de voie	Dépenses diverses, moins l'intérêt du capital des autres entreprises accessoires	Total des dépenses autres que les frais de personnel
	Fr.	Fr.	Fr.	Fr.	Fr.	Fr.
1920	2 225 026	4 483 854	93 349 859	9 805 015	13 233 136	123 096 890
1921	2 765 923	3 264 703	82 432 795	7 080 722	6 698 276	102 242 419
1922	2 043 395	2 705 237	75 401 799	5 057 108	9 948 050	95 155 589
1923	2 108 857	2 742 890	32 030 704	5 488 928	12 190 900	54 562 279
1924	2 186 510	2 806 769	29 383 350	5 007 428	18 941 194	58 325 251
1925	1 850 257	2 702 270	24 651 920	6 063 223	23 914 664	59 182 334
1926	1 802 959	2 578 570	20 462 281	6 384 696	17 735 269	48 963 775
1927	1 642 524	2 748 805	18 733 679	7 541 155	15 610 691	46 276 854
1928	1 960 362	2 827 760	16 330 244	6 484 450	18 800 521	46 403 337
1929	2 015 818	3 215 841	16 417 481	8 435 188	24 406 374	54 490 702
1930	2 045 942	3 259 186	17 369 886	8 673 695	28 780 168	60 128 877
1931	1 849 830	3 145 141	16 678 159	8 240 737	23 184 031	53 097 898
1932	1 726 478	2 860 573	15 435 398	6 949 464	16 089 537	43 061 450
1933	1 496 737	2 644 435	14 564 597	6 737 639	14 476 662	39 920 070
1934	1 417 444	2 462 317	13 781 651	5 976 404	15 572 947	39 210 763
1935	1 207 395	2 330 446	13 783 949	5 011 645	15 558 458	37 891 893
1936	1 147 931	2 256 073	13 571 716	5 664 104	15 161 182	37 801 006
1913	1 648 278	2 015 083	20 105 882	5 189 782	11 379 269	40 338 294
En plus ou en moins en 1936 par rapport à 1913	- 30,36 %	+ 11,96 %	- 32,50 %	+ 9,14 %	+ 33,24 %	- 6,29 %



Dépenses pour le personnel et autres dépenses, service des intérêts, dépenses diverses.

Année	Dépenses pour le personnel		Dépenses autres que les frais de personnel		Service des intérêts: Charge nette des intérêts		Amortissements, versements en plus ou en moins aux fonds spéciaux, et dépenses diverses du compte de profits et pertes		Dépenses totales	
	Fr.	%	Fr.	%	Fr.	%	Fr.	%	Fr.	%
1920	239 053 927	55,74	123 096 890	28,70	64 993 991	15,16	1 717 608	0,40	428 862 416	100
1921	240 886 900	56,52	102 242 419	23,98	76 786 938	18,02	6 293 204	1,48	426 209 461	100
1922	220 967 455	52,53	95 155 589	22,62	86 394 739	20,54	18 142 079	4,31	420 659 862	100
1923	204 478 406	56,02	54 562 279	14,95	91 386 128	25,04	14 586 590	3,99	365 013 403	100
1924	210 125 927	52,60	58 325 251	14,60	96 736 667	24,22	34 274 801	8,58	399 462 646	100
1925	212 284 752	55,88	59 182 334	15,58	100 154 249	26,36	8 273 306	2,18	379 894 641	100
1926	212 353 569	55,96	48 963 775	12,90	103 069 403	27,16	15 118 826	3,98	379 505 573	100
1927	215 679 243	55,57	46 276 854	11,92	107 678 387	27,74	18 513 136	4,77	388 147 620	100
1928	219 296 367	53,36	46 403 337	11,29	110 692 592	26,93	34 606 246	8,42	410 998 542	100
1929	220 845 946	52,42	54 490 702	12,93	110 398 714	26,20	35 591 027	8,45	421 326 389	100
1930	222 974 910	54,40	60 128 877	14,67	109 680 577	26,76	17 086 800	4,17	409 871 164	100
1931	223 910 743	55,94	53 097 898	13,26	109 063 297	27,25	14 211 629	3,55	400 283 567	100
1932	221 348 199	56,29	43 061 450	10,95	111 141 246	28,27	17 647 795	4,49	393 198 690	100
1933	214 913 445	55,72	39 920 070	10,35	113 448 598	29,42	17 398 515	4,51	385 680 628	100
1934	203 871 220	54,11	39 210 763	10,41	115 100 910	30,55	18 554 679	4,93	376 737 572	100
1935	199 150 516	53,29	37 891 893	10,14	115 842 070	31,00	20 805 395	5,57	373 689 874	100
1936	185 231 508	51,58	37 801 006	10,52	114 511 060	31,89	21 590 307	6,01	359 133 881	100
1913	103 567 422	49,00	40 338 294	19,09	48 994 704	23,18	18 456 754	8,73	211 357 174	100
En plus en 1936 par rapport à 1913	+ 78,85 %		- 6,29 %		+ 133,72 %		+ 16,98 %		+ 69,92 %	

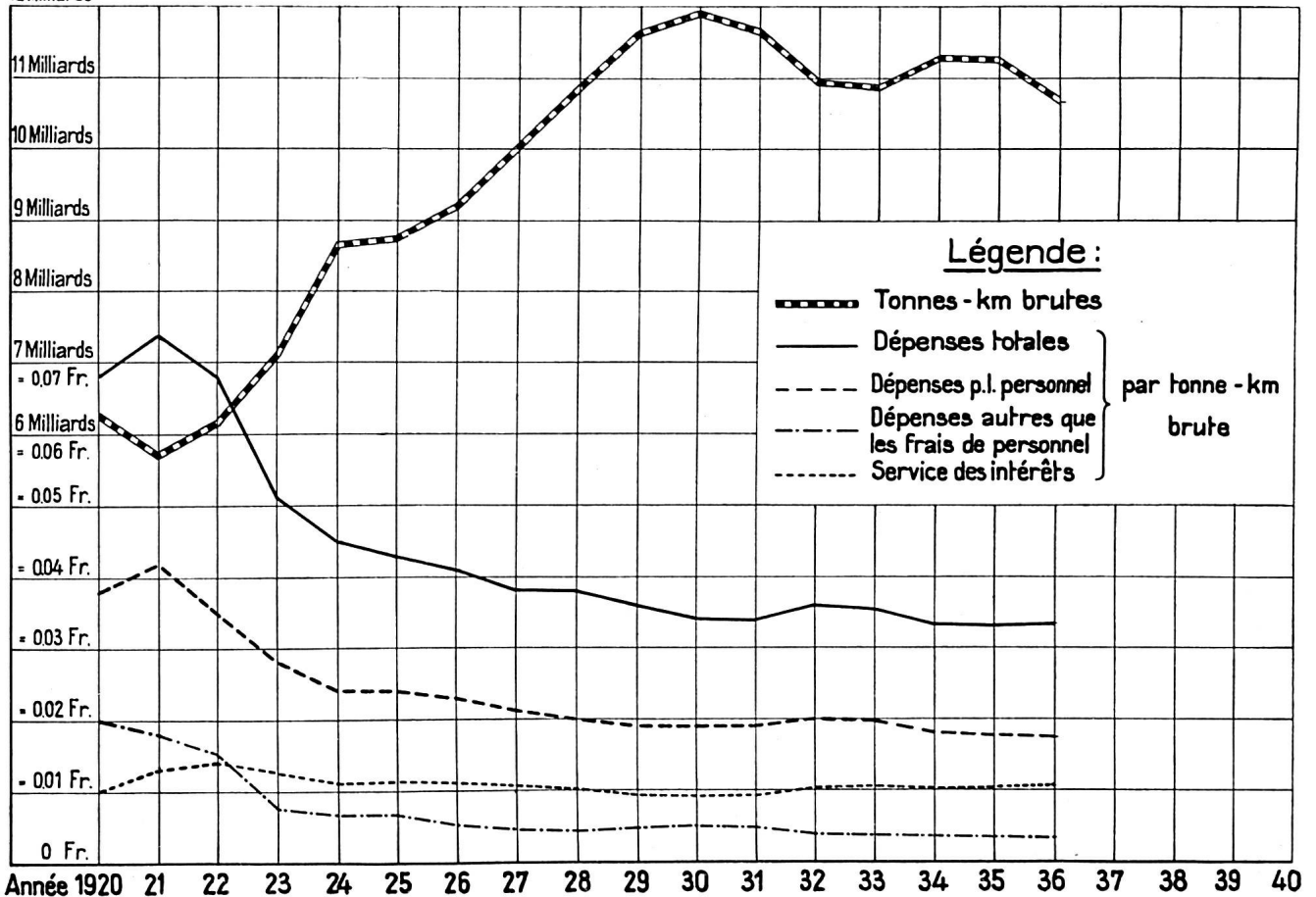


Dépenses pour le personnel et autres dépenses, service des intérêts, dépenses diverses, par tonne-kilométrique brute transportée.

Tableau VIII

Année	Tonnes-km. brutes	Dépenses pour le personnel		Dépenses autres que les frais de personnel		Service des intérêts: Charge nette des intérêts		Dépenses diverses du compte de profits et pertes		Dépenses totales	
		Fr.	Ct. par tonne-km. brute	Fr.	Ct. par tonne-km. brute	Fr.	Ct. par tonne-km. brute	Fr.	Ct. par tonne-km. brute	Fr.	Ct. par tonne-km. brute
1920	6 278 988 503	239 053 927	3,81	123 096 890	1,96	64 993 991	1,03	1 717 608	0,03	428 862 416	6,83
1921	5 698 460 981	240 886 900	4,23	102 242 419	1,79	76 786 938	1,35	6 293 204	0,11	426 209 461	7,48
1922	6 155 859 236	220 967 455	3,59	95 155 589	1,55	86 394 739	1,40	18 142 079	0,29	420 659 862	6,83
1923	7 096 492 752	204 478 406	2,88	54 562 279	0,77	91 386 128	1,29	14 586 590	0,20	365 013 403	5,14
1924	8 688 759 121	210 125 927	2,42	58 325 251	0,67	96 736 667	1,12	34 274 801	0,39	399 462 646	4,60
1925	8 765 777 034	212 284 752	2,42	59 182 334	0,68	100 154 249	1,14	8 273 306	0,09	379 894 641	4,33
1926	9 207 795 074	212 353 569	2,31	48 963 775	0,53	103 069 403	1,12	15 118 826	0,16	379 505 573	4,12
1927	10 016 414 733	215 679 243	2,15	46 276 854	0,46	107 678 387	1,08	18 513 136	0,18	388 147 620	3,87
1928	10 834 925 025	219 296 367	2,02	46 403 337	0,43	110 692 592	1,02	34 606 246	0,32	410 998 542	3,79
1929	11 667 383 199	220 845 946	1,89	54 490 702	0,47	110 398 714	0,94	35 591 027	0,31	421 326 389	3,61
1930	11 915 282 464	222 974 910	1,87	60 128 877	0,50	109 680 577	0,93	17 086 800	0,14	409 871 164	3,44
1931	11 670 084 172	223 910 743	1,92	53 097 898	0,46	109 063 297	0,93	14 211 629	0,12	400 283 567	3,43
1932	10 934 225 839	221 348 199	2,02	43 061 450	0,39	111 141 246	1,02	17 647 795	0,16	393 198 690	3,59
1933	10 878 241 761	214 913 445	1,98	39 920 070	0,37	113 448 593	1,04	17 398 515	0,16	385 680 628	3,55
1934	11 284 998 769	203 871 220	1,81	39 210 763	0,35	115 100 910	1,02	18 554 679	0,16	376 737 572	3,34
1935	11 279 018 640	199 150 516	1,77	37 891 893	0,33	115 842 070	1,03	20 805 395	0,18	373 689 874	3,31
1936	10 713 913 286	185 231 508	1,73	37 801 006	0,35	114 511 060	1,07	21 590 307	0,20	359 133 881	3,35
1913	8 930 615 745	103 567 422	1,16	40 338 294	0,45	48 994 704	0,55	18 456 754	0,21	211 357 174	2,37
En plus ou en moins en 1936 par rapport à 1913	+ 19,97 %		+49,14%		-22,22%		+94,54%		-4,76 %		+41,35%

12 Milliards



Traitements et salaires de l'ensemble du personnel des chemins de fer fédéraux au 1^{er} avril 1936.

Classe de traitement ou de salaire	Personnel	Revenus effectifs après les réductions légales *)	Revenu moyen
		Fr.	Fr.
<i>1^o Fonctionnaires:</i>			
Hors classe	10	195 210	19 521
Classe de traitement 1	12	187 732	15 644
» » » 2	20	272 020	13 601
» » » 3	35	438 861	12 739
» » » 4	102	1 136 939	11 146
» » » 5	105	1 069 545	10 186
» » » 6	53	522 624	9 861
» » » 7	45	424 734	9 439
» » » 8	132	1 156 358	8 760
» » » 9	96	836 281	8 711
» » » 10	197	1 629 458	8 271
» » » 11	292	2 332 798	7 989
» » » 12	485	3 663 213	7 553
» » » 13	1 510	10 790 477	7 146
» » » 14	345	2 384 743	6 912
» » » 15	679	4 651 690	6 851
» » » 16	155	998 255	6 440
» » » 17	1 539	9 513 726	6 181
» » » 18	1 577	8 973 046	5 689
» » » 19	285	1 601 707	5 620
» » » 20	3 132	15 296 820	4 884
» » » 21	885	4 452 210	5 031
» » » 22	1 073	5 180 856	4 828
» » » 23	2 951	13 450 413	4 558
» » » 24	1 705	7 333 068	4 301
» » » 25	3 889	15 758 482	4 052
» » » 26	3 093	11 559 872	3 737
Total des fonctionnaires	24 402	125 811 138	5 156
<i>2^o Employés:</i>			
employés de bureau I	18	59 092	3 283
» » » II	27	77 209	2 860
Gardes-barrières	592	1 004 995	1 698
Chefs de halte	61	139 329	2 284
Aspirants	54	156 915	2 906
Stagiaires	22	30 011	1 364
Autres employés	133	682 002	5 128
Total des employés	907	2 149 553	2 370
<i>3^o Ouvriers:</i>			
Classe de salaire 1	1 429	5 973 852	4 110
» » » 2	973	3 632 263	3 733
» » » 3	180	619 176	3 440
» » » 4	1	2 376	2 376
Autres ouvriers	555	1 417 626	2 554
Total des ouvriers	3 138	11 645 293	3 711
<i>4^o Apprentis</i>	<i>246</i>	<i>300 195</i>	<i>1 220</i>
Total du personnel	28 693	139 906 179	4 876

*) Traitements, appointements ou salaires avec allocations fixes (indemnités de résidence et allocations pour enfants, excédents, etc.), non déduits les versements à la caisse de pensions et de secours.

Comparaison de l'effectif moyen du personnel en 1936 et en 1920.

(Conséquences de la rationalisation et de la mise en service de la traction électrique.)

	1936	1920	1936 Différence par rapport à 1920
I. Administration générale	786	902	— 116
II. Entretien et surveillance de la voie			
Direction du service	242	283	— 41
Ingénieurs de la voie et leurs aides	102	130	— 28
Chefs de district et leurs aides	103	137	— 34
Gardes-barrières (hommes et femmes)	718	1 456	— 738
Personnel non rubriqué (service des installations électriques compris; construction de la voie exceptée)	3 834	5 561	— 1 727
III. Installations électriques (à l'exclusion du personnel non rubriqué)			
Direction des installations électriques	91	— ¹⁾	+ 91
Usines	117	33	+ 84
Sous-stations	97	—	+ 97
IV. Service des gares et des trains (à l'exclusion du nettoyage des voitures)			
Direction du service	194	234	— 40
Contrôle central des wagons	23	59	— 36
Service des gares, des marchandises et des entrepôts (à l'ex- clusion du personnel non rubriqué du service de la voie)	11 768	15 039	— 3 271
Conduite des trains	2 404	3 170	— 766
V. Service de la traction (y compris le nettoyage des voitures, à l'exclusion des ateliers de dépôt)			
Direction du service	104	159	— 55
Direction et personnel des dépôts	946	2 496	— 1 062
Personnel du service de nettoyage ²⁾	488		
Personnel roulant	2 449	3 215	— 766
VI. Economat (y compris le dépôt de denrées alimentaires)	84	149	— 65
VII. Ateliers (ateliers principaux)	3 216	5 335	— 1 497
(ateliers de dépôt)	622		
VIII. Service de navigation	82	58	+ 24
IX. Service des ports du Rhin	49	—	+ 49
X. Lignes exploitées	—	73	— 73
Total du personnel de l'exploitation	28 519	38 489	— 9 970
XI. Constructions et électrification	123	921	— 798
Total général	28 642	39 410	—10 768
En plus: Personnel du S. T. B.	—	266	— 266
	28 642	39 676	—11 034

¹⁾ En partie à la construction.

²⁾ Le personnel du service de nettoyage est aujourd'hui compris dans celui du service des gares et des trains, tandis qu'il rentrait précédemment dans le personnel des dépôts.

Tonnes-kilomètres brutes transportées

1920: 6 278 988 503	1936: 10 713 913 286
100 %	171 %

Parcours en kilomètres-trains

1920: 22 888 158	1936: 43 091 445
100 %	188 %