

Zeitschrift: Rapport de gestion et comptes / Chemins de fer fédéraux suisses
Herausgeber: Chemins de fer fédéraux suisses
Band: - (1932)

Rubrik: Bilan au 31 décembre 1932

Nutzungsbedingungen

Die ETH-Bibliothek ist die Anbieterin der digitalisierten Zeitschriften auf E-Periodica. Sie besitzt keine Urheberrechte an den Zeitschriften und ist nicht verantwortlich für deren Inhalte. Die Rechte liegen in der Regel bei den Herausgebern beziehungsweise den externen Rechteinhabern. Das Veröffentlichen von Bildern in Print- und Online-Publikationen sowie auf Social Media-Kanälen oder Webseiten ist nur mit vorheriger Genehmigung der Rechteinhaber erlaubt. [Mehr erfahren](#)

Conditions d'utilisation

L'ETH Library est le fournisseur des revues numérisées. Elle ne détient aucun droit d'auteur sur les revues et n'est pas responsable de leur contenu. En règle générale, les droits sont détenus par les éditeurs ou les détenteurs de droits externes. La reproduction d'images dans des publications imprimées ou en ligne ainsi que sur des canaux de médias sociaux ou des sites web n'est autorisée qu'avec l'accord préalable des détenteurs des droits. [En savoir plus](#)

Terms of use

The ETH Library is the provider of the digitised journals. It does not own any copyrights to the journals and is not responsible for their content. The rights usually lie with the publishers or the external rights holders. Publishing images in print and online publications, as well as on social media channels or websites, is only permitted with the prior consent of the rights holders. [Find out more](#)

Download PDF: 16.04.2026

ETH-Bibliothek Zürich, E-Periodica, <https://www.e-periodica.ch>

Bilan au 31 décembre 1932.

| Compte de 1931 | ACTIF. | | Compte de 1932 | | Comparaison avec compte de 1931 |
|----------------|--|--|----------------|-----|---------------------------------|
| | | | Fr. | Ct. | Fr. |
| | ACTIF. | | | | |
| | I. Compte d'établissement. | | | | |
| 2 374 822 363 | 1. Compte de construction du chemin de fer | | 2 397 977 102 | 77 | + 23 154 740 |
| 196 564 889 | Frais généraux | | 198 577 412 | 48 | + 2 012 523 |
| 1 545 169 400 | Etablissement de la ligne et installations fixes | | 1 576 452 528 | 74 | + 31 283 129 |
| 567 548 986 | Matériel roulant | | 592 898 595 | 54 | + 25 349 610 |
| 28 048 120 | Mobilier et ustensiles | | 29 411 762 | 47 | + 1 363 642 |
| 37 490 968 | Services auxiliaires | | 636 803 | 54 | - 36 854 164 |
| 113 917 356 | 2. Excédent du prix de rachat sur les frais d'établissement | | 113 917 355 | 77 | — |
| 2 488 739 719 | Total Compte d'établissement | | 2 511 894 458 | 54 | + 23 154 740 |
| | II. Travaux en cours d'exécution | | | | |
| 24 602 965 | 1. Ligne de raccordement Genève-Cornavin—Eaux-Vives | | 23 007 740 | 16 | - 1 595 225 |
| 1 832 480 | 2. Ligne de la vallée de la Surb. | | 1 869 137 | 55 | + 36 658 |
| 141 907 | 3. Installation de la traction électrique. | | 141 907 | 45 | — |
| — 59 446 176 | a. Dépenses de construction fr. 4 319 459. 86 | | | | |
| | b. Subvention de la Confédération „ - 60 000 000. — | | - 55 680 540 | 14 | + 3 765 636 |
| 12 259 480 | 4. Direction générale | | 9 213 102 | 50 | - 3 046 378 |
| 26 789 786 | 5. I ^{er} arrondissement | | 31 414 129 | 34 | + 4 624 343 |
| 13 060 829 | 6. II ^e „ | | 18 535 868 | 02 | + 5 475 039 |
| 26 672 585 | 7. III ^e „ | | 14 315 066 | 57 | - 12 357 518 |
| 2 568 022 | 8. Entreprises accessoires | | | | |
| 362 036 | a. Usines électriques | | 2 532 869 | 55 | - 35 153 |
| 362 016 | b. Ateliers. | | 270 014 | 72 | - 92 021 |
| — | c. Navigation sur le lac de Constance | | 396 184 | 60 | + 34 169 |
| | d. Chantiers de Romanshorn | | — | — | — |
| 238 739 330 | III. Frais d'installation des entreprises accessoires | | | | |
| 237 177 808 | 1. Usines électriques | | 237 898 793 | 51 | + 720 985 |
| — | 2. Ateliers | | 35 489 691 | 45 | + 35 489 691 |
| 1 103 517 | 3. Navigation sur le lac de Constance | | 1 715 455 | 83 | + 611 939 |
| 458 005 | 4. Chantiers de Romanshorn | | 443 091 | 70 | - 14 913 |
| 178 702 120 | IV. Dépenses à amortir | | | | |
| 40 571 402 | 1. Frais d'émission et de conversion des emprunts | | 37 049 239 | 65 | - 3 522 162 |
| — | 2. Dépenses de construction d'installations supprimées | | — | — | — |
| 138 130 718 | 3. Déficit de guerre | | 144 346 600 | 47 | + 6 215 882 |
| 186 854 188 | V. Valeurs et créances | | | | |
| 23 571 969 | 1. Caisses, lettres de change et dépôts en banque | | 10 406 678 | 08 | - 13 165 291 |
| 61 986 108 | 2. Valeurs: | | | | |
| | a. Obligations et titres hypothécaires fr. 33 154 210. 40 | | | | |
| | b. Actions „ 3 736 032. — | | 36 890 242 | 40 | - 25 095 866 |
| 21 425 909 | 3. Débiteurs divers | | 25 221 218 | 16 | + 3 795 309 |
| 6 517 437 | 4. Biens-fonds disponibles | | 6 424 978 | 60 | - 92 458 |
| 36 003 992 | 5. Approvisionnements en matériaux et pièces de réserve | | 32 450 220 | 29 | - 3 553 772 |
| 37 348 773 | 6. Restes actifs; recettes de 1932 à régler par les caisses en 1933 | | 41 850 840 | 56 | + 4 502 068 |
| 10 073 660 | VI. Solde passif du compte de Profits et Pertes | | | | |
| 3 127 711 982 | | | 53 680 982 | — | + 43 607 322 |
| | | | 3 198 770 231 | 40 | + 71 058 249 |

31 décembre 1932.

| Compte de 1931 | | Compte de 1932 | | Comparaison avec compte de 1931 |
|----------------------|--|----------------------|-----------|--|
| | | Fr. | Ct. | Fr. |
| | PASSIF. | | | |
| 2 806 519 372 | I. Emprunts consolidés | 2 852 200 610 | 96 | + 45 681 239 |
| 73 111 500 | 1. Emprunts du Central suisse | 71 209 500 | — | — 1 902 000 |
| 22 679 800 | 2. Emprunts de l'Union suisse | 22 479 800 | — | — 200 000 |
| 154 929 600 | 3. Emprunts du Jura-Simplon | 154 561 550 | — | — 368 050 |
| 99 740 000 | 4. Emprunt du Gothard | 98 630 000 | — | — 1 110 000 |
| 69 333 000 | 5. Rente 3% des chemins de fer, de 1890 | 69 333 000 | — | — |
| 75 000 000 | 6. Rente suisse des C. F. F., de 1900 | 75 000 000 | — | — |
| 393 600 000 | 7. Emprunt 3 1/2% des C. F. F., de 1899/1902 | 386 400 000 | — | — 7 200 000 |
| 117 910 000 | 8. Emprunt 3% différé des C. F. F., de 1903 | 115 555 000 | — | — 2 355 000 |
| 71 000 000 | 9. Emprunt 3 1/2% des C. F. F., de 1910 | 70 000 000 | — | — 1 000 000 |
| 132 350 000 | 10. Emprunt 4% des C. F. F., de 1912/1914 | 130 950 000 | — | — 1 400 000 |
| 150 000 000 | 11. Emprunt 4 1/2% des C. F. F., de 1922, II ^e emprunt d'électr. | 150 000 000 | — | — |
| 120 000 000 | 12. Emprunt 4% des C. F. F., de 1923, III ^e emprunt d'électr. | 120 000 000 | — | — |
| 75 000 000 | 13. Emprunt 3 1/2% des C. F. F., de 1923 | — | — | — 75 000 000 |
| 150 000 000 | 14. Emprunt 5% des C. F. F., de 1924, IV ^e emprunt d'électr. | 150 000 000 | — | — |
| 175 000 000 | 15. Emprunt 5% des C. F. F., de 1925, V ^e emprunt d'électr. | 175 000 000 | — | — |
| 50 000 000 | 16. Emprunt 5% des C. F. F., de 1925, VI ^e emprunt d'électr. | 50 000 000 | — | — |
| 20 000 000 | 17. Emprunt 5% des C. F. F. de 1927 | 20 000 000 | — | — |
| 100 000 000 | 18. Emprunt 4 1/2% des C. F. F. de 1927 | 100 000 000 | — | — |
| 5 000 000 | 19. Emprunt 5% des C. F. F. de 1927 | 5 000 000 | — | — |
| 150 000 000 | 20. Emprunt 4 1/2% des C. F. F. de 1928 | 150 000 000 | — | — |
| 350 000 000 | 21. Emprunt 4% des C. F. F. de 1931 | 350 000 000 | — | — |
| — | 22. Emprunt 3 1/2% des C. F. F. de 1932 | 125 000 000 | — | + 125 000 000 |
| 248 485 000 | 23. Bons de dépôt en faveur de la caisse de pensions et de secours | 254 885 000 | — | + 11 400 000 |
| 8 380 472 | 24. Valeur actuelle des annuités dues au P. L. M. pour le rachat de la ligne Genève—La Plaine | 8 196 760 | 96 | — 183 711 |
| 73 836 984 | II. Capital amorti | 77 509 446 | 52 | + 3 672 463 |
| 115 780 649 | III. Dettes courantes | 127 909 375 | 57 | + 12 128 726 |
| 6 689 149 | 1. Titres et coupons échus | 7 535 956 | 25 | + 846 807 |
| 17 996 927 | 2. Prorata d'intérêts non échus | 18 876 593 | 95 | + 879 667 |
| | 3. Créances des caisses de secours : | | | |
| 5 236 582 | a. Caisse de pensions et de secours des C. F. F. | 5 437 284 | 59 | + 200 702 |
| 364 869 | b. Caisse d'assurance en cas de maladie C. F. F. | 368 896 | 60 | + 4 028 |
| 13 056 | c. Fonds Guyer-Zeller | 28 612 | 40 | + 15 556 |
| 496 401 | d. Fonds pour Sanatorium | 626 220 | 95 | + 129 820 |
| 18 406 | e. Fonds de secours pour invalides pensionnés | 26 107 | 60 | + 7 702 |
| — | f. Fonds de secours pour les agents n'ayant pas droit à la pension | 765 | 30 | + 765 |
| 2 160 830 | 4. Dépôts et retenues de garantie d'entrepreneurs, etc. | 2 260 157 | 80 | + 99 328 |
| 31 632 615 | 5. Créanciers divers | 44 908 703 | 13 | + 13 276 088 |
| 51 171 814 | 6. Restes passifs; dépenses de 1932 à régler par les caisses en 1933 | 47 840 077 | — | — 3 331 737 |
| 131 574 977 | IV. Fonds spéciaux | 141 150 798 | 35 | + 9 575 821 |
| 119 676 167 | 1. Fonds de renouvellement | 128 765 554 | 19 | + 9 089 387 |
| 6 556 385 | 2. Fonds d'assurance contre l'incendie et les accidents | 6 953 612 | 37 | + 397 227 |
| 5 342 425 | 3. Fonds de couverture de rentes-accidents | 5 431 631 | 79 | + 89 207 |
| 3 127 711 982 | | 3 198 770 231 | 40 | + 71 058 249 |

Observations concernant le bilan au 31 décembre 1932.

Actif.

I. 1. Compte de construction. Ce compte s'élève à fin 1932 à fr. 2 397 977 102. 77
se décomposant de la manière suivante:

| | Frais généraux Fr. | Etablissement de la ligne et installations fixes Fr. | Matériel roulant Fr. | Mobilier et ustensiles Fr. | Services auxiliaires Fr. | Total Fr. |
|---|-----------------------|---|-------------------------|-------------------------------|-----------------------------|----------------------|
| Situation au 31 déc. 1931 | 196 564 889 | 1 545 169 400 | 567 548 986 | 28 048 120 | 37 490 968 | 2 374 822 363 |
| Augmentation nette suivant compte de construction de 1932 . . . | 2 012 523 | 31 283 129 | 25 349 610 | 1 363 642 - | 36 854 164 | 23 154 740 |
| Situation au 31 déc. 1932 | <u>198 577 412</u> | <u>1 576 452 529</u> | <u>592 898 596</u> | <u>29 411 762</u> | <u>636 804</u> | <u>2 397 977 103</u> |

Le compte de construction, ainsi que les spécifications par objets des dépenses de construction aux pages 33 à 50 renferment le détail des travaux d'extension et de parachèvement achevés.

II. Travaux en cours d'exécution. Au 31 décembre 1932, ce compte s'élève à . fr. 23 007 740. 16

Le tableau ci-après, donne un résumé des modifications survenues au cours de l'année 1932:

| Compte de construction: | Situation au 31 décembre 1931 Fr. | Dépenses nettes de construction en 1932 Fr. | Report au compte de construction en 1932 Fr. | Situation au 31 décembre 1932 Fr. | Différences en regard de 1931 Fr. |
|--|--------------------------------------|--|---|--------------------------------------|--------------------------------------|
| Ligne de raccordement entre les gares de Genève-Cornavin et Eaux-Vives | 1 832 480 | 36 658 | — | 1 869 138 | + 36 658 |
| Ligne de la Surb | 141 907 | — | — | 141 907 | — |
| Installation de la traction électrique, Dépenses de construction | 553 824 | 6 107 413 | 2 341 777 | 4 319 460 | + 3 765 636 |
| Subvention de la Confédération | -60 000 000 | — | — | -60 000 000 | — |
| Direction générale | 12 259 480 | -14 151 561 | -11 105 183 | 9 213 102 | - 3 046 378 |
| I ^{er} arrondissement | 26 789 786 | 12 013 092 | 7 388 749 | 31 414 129 | + 4 624 343 |
| II ^e » | 13 060 829 | 11 801 543 | 6 326 504 | 18 535 868 | + 5 475 039 |
| III ^e » | 26 672 585 | 5 845 375 | 18 202 893 | 14 315 067 | -12 357 518 |
| | <u>21 310 891</u> | <u>21 651 520</u> | <u>23 154 740</u> | <u>19 808 671</u> | <u>- 1 502 220</u> |
| Entreprises accessoires: | | | | | |
| Usines électriques | 2 568 022 | 685 833 | 720 986 | 2 532 869 | - 35 153 |
| Ateliers | 362 036 | 35 397 670 | 35 489 691 | 270 015 | - 92 021 |
| Navigation sur le lac de Constance | 362 016 | 646 108 | 611 939 | 396 185 | + 34 169 |
| Chantiers de Romanshorn | — | 14 914 | 14 914 | — | — |
| | <u>3 292 074</u> | <u>36 714 697</u> | <u>36 807 702</u> | <u>3 199 069</u> | <u>- 93 005</u> |
| Total | <u>24 602 965</u> | <u>58 367 217</u> | <u>59 962 442</u> | <u>23 007 740</u> | <u>- 1 595 225</u> |

Le détail des objets de construction en cours d'exécution à fin 1932 figure aux pages 51 à 57.

Dépenses de construction de 1932.

| | |
|---|-----------------------|
| Le compte de construction a augmenté de | fr. 23 154 740 |
| et les dépenses pour entreprises accessoires de | » 36 807 702 |
| | <u>fr. 59 962 442</u> |
| Au compte «Travaux de construction inachevés» il y a une diminution de | » - 1 595 225 |
| Les dépenses nettes de 1932 sont ainsi de | <u>fr. 58 367 217</u> |
| A cette somme viennent s'ajouter les amortissements et les dépenses de parachèvement imputables sur le compte d'exploitation pour | » 13 135 054 |
| Montant des dépenses de construction de 1932, après déduction des recettes et des remboursements | <u>fr. 71 502 271</u> |

Pour le surplus voir le tableau „Comparaison des dépenses de construction de 1932 avec le budget“, page 58 ci-devant.

III. Frais d'installation des entreprises accessoires. Ce compte s'élève à fin 1932 à fr. 275 547 032. 49

se décomposant comme il suit:

| | |
|--|----------------------------|
| 1. Usines électriques. Capital d'établissement à fin 1931 | fr. 237 177 808. 18 |
| Modifications en 1932: | |
| a. Augmentation en 1932 selon spécification par objets | » 1 488 814. 18 |
| b. Amortissement du capital d'établissement conformément au plan, annuité pour 1932 | » - 747 708. 65 |
| c. Amortissement d'installations supprimées en 1932 | » - 20 120. 20 |
| | <u>fr. 237 898 793. 51</u> |
| 2. Ateliers. a. Transfert du capital d'établissement du compte de construction des services auxiliaires au compte des „Dépenses pour entreprises accessoires“ | fr. 36 869 961. 78 |
| b. Transfert du compte „Capital amorti“ au compte „Dépenses pour entreprises accessoires“. Montant à valoir sur l'amortissement légal de 1902 à 1931 | » - 1 280 765. — |
| c. Amortissement du capital d'établissement conformément au plan, annuité pour 1932 | » - 500 000. — |
| d. Amortissement d'installations supprimées et d'objets d'inventaire pour 1932 | » - 393 067. 30 |
| e. Augmentation en 1932 selon spécification par objets | » 793 561. 97 |
| | <u>» 35 489 691. 45</u> |
| à reporter | <u>fr. 273 388 484. 96</u> |

Observations concernant le bilan au 31 décembre 1932.

| | | | |
|--|--|--------|---------------------|
| | 3. Navigation sur le lac de Constance. | Report | fr. 273 388 484. 96 |
| | Capital d'établissement à fin 1931 | fr. | 1 103 516. 55 |
| | Modifications en 1932: | | |
| | a. Augmentation en 1932 selon spécification par objets | „ | 662 939. 28 |
| | b. Amortissement du capital d'établissement des bateaux et des installations du port pour l'année 1932 | „ — | 51 000. — |
| | | | „ 1 715 455. 83 |
| | 4. Chantiers de Romanshorn. | | |
| | Capital d'établissement à fin 1931 | fr. | 458 005. 45 |
| | Modifications en 1932: | | |
| | a. Installations, machines et mobilier, transfert de divers objets à d'autres services | „ — | 1 173. 60 |
| | b. Amortissement du capital d'établissement des chantiers pour l'année 1932 | „ — | 13 740. 15 |
| | | | „ 443 091. 70 |
| | Total à fin 1932, comme ci-devant | | fr. 275 547 032. 49 |

IV. Dépenses à amortir.

Au 31 décembre 1931, ce compte accusait un solde débiteur de fr. 178 702 120. 07
 En 1932, il s'est accru des sommes suivantes:

Installations supprimées lors de l'exécution des travaux ci-après:

| | | | |
|---|---|-----|-------------------|
| Ligne | Zürich—Affoltern—Zug; électrification | fr. | 53 556. 30 |
| „ | Wallisellen—Uster—Rapperswil; électrification | „ | 80 000. — |
| „ | Bellinzone—Chiasso; transformation de la ligne de contact | „ | 144 329. 75 |
| Gare de Genève; | transformation et extension | „ | 503 615. 55 |
| „ | Berne; „ „ „ | „ | 208 938. 90 |
| Double voie | Al Sasso—Rivera-Bironico | „ | 94 066. 10 |
| „ | „ Richterswil—Pfäffikon (Schwyz) | „ | 126 019. 90 |
| Gare de Wädenswil; | transformation et extension | „ | 112 056. 10 |
| Démolition de la ligne | Weesen—Näfels | „ | 156 519. 85 |
| Amortissement de la prise d'eau des ateliers de | Bellinzone, détruite au Monte Arbino | „ | 148 500. — |
| Divers autres objets | | „ | 561 848. 60 |
| | | | fr. 2 189 451. 05 |

dont à déduire: Produit des matériaux provenant d'objets amortis antérieurement „ — 3 394. 75 fr. 2 186 056. 30

Frais d'émission et de conversion des emprunts.

Différences de cours et frais d'émission de l'emprunt des C. F. F. de 1932 et frais de renouvellement de feuilles de coupons „ 5 410 646. —

Déficit de guerre.

Intérêts pour 1931 sur le solde au 31 décembre 1930 fr. 6 215 882. 30 „ 13 812 584. 60

En revanche, nous avons amorti: fr. 192 514 704. 67

pour installations supprimées „ 2 186 056. 30

sur les pertes de cours et frais d'émission des emprunts „ 8 932 808. 25 „ — 11 118 864. 55

Solde au 31 décembre 1932 fr. 181 395 840. 12

V. Valeurs et créances.

2. Portefeuille de Fonds publics.

Voici le mouvement pendant l'année 1932:

| | | | |
|--|--|-----|--------------------|
| Montant du portefeuille au 31 décembre 1931 | | fr. | 61 986 107. 65 |
| Titres divers mis en portefeuille | | „ | 4 771 333. 50 |
| | | | fr. 66 757 441. 15 |
| moins: | | | |
| Sortie de titres | | fr. | 29 420 805. 20 |
| Moins-value | | „ | 446 393. 55 |
| | | | „ — 29 867 198. 75 |
| Montant au 31 décembre 1932 (voir inventaire aux pages 107 et 108) | | fr. | 36 890 242. 40 |

3. Débiteurs divers.

Montant au 31 décembre 1932 fr. 25 221 218. 16

Les principaux montants composant ce solde sont:

| | | | |
|--|--|-----|---------------------------|
| C ^{ie} P. L. M., amortissement des dépenses de construction du tronçon suisse de la ligne | | fr. | 700 042 |
| Frasne—Vallorbe | | „ | 108 602 |
| C ^{ie} internationale des wagons lits | | „ | 65 146 |
| Fonds de caisse des services | | „ | 13 615 762 |
| Contrôle du trafic | | „ | à reporter fr. 14 489 552 |

Observations concernant le bilan au 31 décembre 1932.

| | | |
|---|--------|----------------|
| | Report | fr. 14 489 552 |
| Entreprises suisses de transport | " | 86 777 |
| Association suisse du matériel roulant | " | 101 680 |
| Agences des C. F. F. à l'étranger | " | 196 038 |
| Travaux pour le compte de tiers | " | 1 233 930 |
| Société „Dinamo“ Milan | " | 359 000 |
| Comptes de chèques postaux | " | 142 857 |
| Proratas d'intérêts non échus sur les titres en portefeuille et dépôts en banques à terme | " | 285 492 |
| C ^{ie} B. L. S., participation aux frais d'agrandissement de la gare de Brigue | " | 310 038 |
| Vevey, bâtiment postal de transit | " | 488 040 |
| Forces motrices de l'Etzel S. A. | " | 1 068 828 |
| Divers comptes: ballastières, ateliers, etc. | " | 6 458 986 |

fr. 25 221 218

4. Biens-fonds disponibles.

(Y compris les acquisitions faites en vue d'extensions futures.)

| | |
|--|------------------|
| La valeur d'inventaire au 31 décembre 1931 s'élevait à | fr. 6 517 436.77 |
| En 1932, il a été fait des acquisitions pour | fr. — — |
| et il a été réalisé ou employé pour la construction | " 92 458.17 |

" — 92 458.17

Montant au 31 décembre 1932 fr. 6 424 978.60

5. Approvisionnements en matériaux et pièces de réserve.

| | Montants | | Différences avec 1931 |
|--|------------------------|------------------------|--------------------------|
| | au 31 déc. 1931 Fr. | au 31 déc. 1932 Fr. | |
| Economat | 22 320 873 | 22 421 743 | + 100 870 |
| Magasin des ateliers d'Yverdon | 2 834 062 | 1 762 778 | — 1 071 284 |
| " " " de Bienne | 1 657 830 | 1 342 000 | — 315 830 |
| " " " d'Olten | 2 330 084 | 2 190 702 | — 139 382 |
| " " " de Bellinzone | 3 489 617 | 1 751 142 | — 1 738 475 |
| " " " " Zurich | 2 743 594 | 2 307 813 | — 435 781 |
| " " " " Coire | 496 066 | 552 286 | + 56 220 |
| " des chantiers de Romanshorn | 131 866 | 121 756 | — 10 110 |
| Total | <u>36 003 992</u> | <u>32 450 220</u> | <u>— 3 553 772</u> |

Passif.

I. Emprunts consolidés.

Les changements concernant ce compte sont indiqués aux pages 122 et 123.

II. Capital amorti.

| | |
|---|--------------------------|
| Montant au 31 décembre 1931 | fr. 73 836 983.61 |
| Augmentation en 1932: | |
| Amortissement légal (délai de 100 ans) | fr. 4 716 059.80 |
| 20 ^e annuité d'amortissement du prix de rachat de la ligne Genève—La Plaine | " 183 710.96 |
| 18 ^e annuité d'amortissement du coût du tronçon suisse de la ligne Frasne—Vallorbe | " 53 457.15 |
| Total à la charge du compte de profits et pertes | fr. 4 953 227.91 |
| A déduire: Transfert au compte „Dépenses pour entreprises acces- soires“ de la part des ateliers à l'amortissement légal pour la période de 1902 à 1931, par suite de la comptabilisation modifiée introduite pour les ateliers à partir de 1932 | " — 1 280 765. — |
| | " 3 672 462.91 |
| Montant au 31 décembre 1932 | <u>fr. 77 509 446.52</u> |

III. Dettes courantes.

5. Crédoiteurs divers.

| | |
|---|-----------------------|
| Ce chapitre se monte au 31 décembre 1932 à | fr. 44 908 703.13 |
| Les principaux montants sont: | |
| Décomptes en suspens du Contrôle du trafic | fr. 4 276 820 |
| Caisse de décès du personnel des C. F. F. | " 446 263 |
| Cantines | " 330 990 |
| C ^{ie} Berne-Neuchâtel, gares communes | " 162 082 |
| „Sesa“ Suisse-Express S. A. | " 661 583 |
| Réserve pour charges d'exploitation | " 3 235 512 |
| Département fédéral des finances | " 10 000 000 |
| Divers comptes | " 25 795 453 |
| | <u>fr. 44 908 703</u> |

Inventaire au 31 décembre 1932 du portefeuille de fonds publics.

| | Valeur nominale | | Cours | Valeur comptabilisée | |
|--|-------------------|-----|-------|----------------------|-----------|
| | Fr. | Ct. | % | Fr. | Ct. |
| VI. Actions. | | | | | |
| Banque nationale suisse | 15 000 | — | 100 | 7 500 | — |
| | (dont 50% versés) | | | | |
| SESA, Suisse Express S. A. Zurich | 867 000 | — | 100 | 433 500 | — |
| | (dont 50% versés) | | | | |
| Entrepôts frigorifiques de la gare de Bâle S. A. | 450 000 | — | 100 | 450 000 | — |
| Société suisse de remorquage à Bâle. | 160 000 | — | 100 | 160 000 | — |
| Etzelwerk S. A. Einsiedeln | 2 200 000 | — | 100 | 2 200 000 | — |
| Société bâloise de Port-franc | 150 000 | — | 80 | 120 000 | — |
| Bâtiment des postes S. A. Sierre | 50 000 | — | 100 | 50 000 | — |
| Société de gares frigorifiques à Genève | 200 000 | — | 100 | 200 000 | — |
| S. A. pour le transport et la distribution d'électricité à Berne | 250 000 | — | 50 | 100 000 | — |
| | (dont 80% versés) | | | | |
| Diverses | | | | 15 032 | — |
| Total | | | | 3 736 032 | — |
| VII. Prêts hypothécaires. | | | | | |
| 4 prêts 4 % | | | | 326 861 | — |
| 11 » 4 ¹ / ₂ % | | | | 272 950 | 30 |
| 1 » 4 ³ / ₄ % | | | | 497 350 | — |
| 2 » 5 % | | | | 230 000 | — |
| Total | | | | 1 327 161 | 30 |
| Récapitulation. | | | | | |
| I. Obligations de chemins de fer | | | | 23 839 466 | 15 |
| II. Fonds d'Etats | | | | 1 391 919 | 50 |
| III. Obligations de villes | | | | 150 000 | — |
| IV. Obligations de banques | | | | 1 450 891 | 20 |
| V. Obligations diverses | | | | 4 994 772 | 25 |
| VI. Actions | | | | 3 736 032 | — |
| VII. Prêts hypothécaires | | | | 1 327 161 | 30 |
| Total | | | | 36 890 242 | 40 |

Compte du fonds de renouvellement pour l'année 1932.

| Compte de 1931 | Budget de 1932 | Compte de 1932 | |
|-------------------|-------------------|--------------------|-----------|
| | | Fr. | Ct. |
| 114 230 997 | 119 676 167 | 119 676 166 | 83 |
| 5 357 739 | 5 373 000 | 5 576 651 | 10 |
| 5 357 739 | 5 373 000 | 5 576 651 | 10 |
| 11 214 360 | 12 043 400 | 12 042 793 | 55 |
| 6 561 705 | 7 057 600 | 7 058 289 | 95 |
| 2 695 643 | 2 923 700 | 2 925 009 | 30 |
| 1 957 012 | 2 062 100 | 2 059 494 | 30 |
| 431 047 | 345 300 | 338 656 | 50 |
| 431 047 | 345 300 | 338 656 | 50 |
| 1 568 582 | 1 610 600 | 1 635 879 | 15 |
| 1 568 582 | 1 610 600 | 1 635 879 | 15 |
| 18 571 728 | 19 372 300 | 19 593 980 | 30 |
| 1 460 099 | 1 473 800 | 1 469 035 | 45 |
| 772 707 | 784 700 | 844 876 | 55 |
| 352 505 | 353 000 | 363 085 | 70 |
| 2 585 311 | 2 611 500 | 2 676 997 | 70 |
| — | 116 300 | 113 865 | 70 |
| — | 116 300 | 113 865 | 70 |
| — | — | 1 184 | 85 |
| — | — | 1 184 | 85 |
| — | — | 2 929 | 50 |
| — | — | 1 050 | — |
| — | — | 57 | 40 |
| — | — | 4 036 | 90 |
| 21 157 039 | 22 100 100 | 22 390 065 | 45 |
| 10 553 027 | 11 563 000 | 8 941 087 | 30 |
| 7 946 384 | 8 800 000 | 6 717 282 | 90 |
| 2 606 643 | 2 763 000 | 2 223 804 | 40 |
| 3 517 286 | 3 195 000 | 3 328 854 | 30 |
| 1 074 559 | 1 395 000 | 1 345 175 | 15 |
| 707 365 | — | — | — |
| 400 808 | 528 000 | 744 568 | 90 |
| 136 521 | — | — | — |
| 14 746 | 72 000 | 57 472 | 10 |
| 1 173 680 | 1 152 000 | 1 126 936 | 95 |
| 9 607 | 48 000 | 49 331 | 20 |
| — | — | 5 370 | — |
| 574 474 | 341 000 | 403 788 | 90 |
| 574 474 | 341 000 | 403 788 | 90 |
| 484 521 | 291 000 | 242 820 | 65 |
| 484 521 | 291 000 | 242 820 | 65 |
| 15 129 308 | 15 390 000 | 12 916 551 | 15 |

Situation de l'année précédente

Versements

a. Pour la superstructure
 2,7 % de fr. 206 542 634 valeur d'inventaire de la superstructure (non compris les fondations des ponts tournants et des chariots transbordeurs)

b. Pour le matériel roulant
 2,3 % de fr. 306 882 171 valeur d'inventaire des locomotives à vapeur, des locomotives électriques, des automotrices et des wagons de chauffage
 2 % de fr. 146 250 464 valeur d'inventaire des voitures à voyageurs et des fourgons à bagages
 1,8 % de fr. 114 416 351 valeur d'inventaire des wagons à marchandises, trucs transporteurs et wagons de service

c. Pour mobilier et ustensiles
 1,2 % de fr. 28 221 376 valeur d'inventaire (y compris l'inventaire de l'économat)

d. Pour les lignes de contact
 1,5 % de fr. 109 058 609 valeur d'inventaire
 Au débit du compte de profits et pertes

e. Pour les usines électriques, les sous-stations et les lignes de transport
 3 % de la valeur d'inventaire des installations mécaniques et électriques, y compris les conduites tubulaires avec accessoires, ainsi que le mobilier: des usines électriques de fr. 48 967 848
 des sous-stations de fr. 28 162 551
 1 % de fr. 36 071 291 valeur d'inventaire des lignes de transport et 3 % de fr. 79 093 valeur du mobilier
 Au débit du compte des usines électriques

f. Pour le mobilier et les machines des ateliers
 1,2 % de fr. 9 488 808 valeur d'inventaire
 Au débit du compte des ateliers

g. Pour le mobilier, les machines et l'outillage des chantiers de Romanshorn
 1,2 % de fr. 98 739 valeur d'inventaire
 Au débit du compte des chantiers de Romanshorn

h. Pour les installations de la ligne Wattwil—Ebnat-Kappel remise à bail (7 mois)
 2,7 % de fr. 186 000 valeur d'inventaire de la superstructure
 1,5 % de fr. 120 000 valeur d'inventaire des lignes de contact
 1,2 % de fr. 8 200 valeur d'inventaire du mobilier et ustensiles
 Au débit du chemin de fer Lac de Constance—Toggenbourg

Total des versements

Prélèvements

a. Pour le renouvellement de la superstructure
 Dépenses pour le matériel fr. 8 895 217. 85, produit du vieux matériel fr. 2 177 934. 95
 Pour main-d'œuvre: 25 % des dépenses pour le matériel

b. Pour le renouvellement du matériel roulant

| | | | | |
|----------------------------|---------------------|---------------------------|-----------|----|
| | Valeur d'inventaire | Produit du vieux matériel | | |
| 21 locomotives à vapeur | fr. 1 510 900. — | fr. 165 724. 85 | 1 345 175 | 15 |
| — automotrices à voyageurs | » — | » — | — | — |
| 79 voitures | » 1 417 517. — | » 672 948. 10 | 744 568 | 90 |
| — automotrices à bagages | » — | » — | — | — |
| 8 fourgons | » 60 623. — | » 3 150. 90 | 57 472 | 10 |
| 321 wagons à marchandises | » 1 180 541. — | » 53 604. 05 | 1 126 936 | 95 |
| 29 wagons de service | » 51 411. 85 | » 2 080. 65 | 49 331 | 20 |
| 1 véhicule automoteur | » 9 370. — | » 4 000. — | 5 370 | — |

c. Pour le remplacement du mobilier et des ustensiles
 Les frais de remplacement d'objets dont la valeur excède fr. 30. —, y compris fr. 6 748. 10 pour l'économat

d. Pour le renouvellement des lignes de contact
 Dépenses pour le matériel Main-d'œuvre Produit du vieux matériel
 fr. 223 377. 90 fr. 25 825. 75 fr. — 6 383. —

Au crédit du compte de profits et pertes

Compte du fonds de renouvellement pour l'année 1932.

| Compte de 1931 | Budget de 1932 | | | | Compte de 1932 | |
|--------------------|--------------------|--|------------------------------|------------------|------------------------------|-----------------------|
| | | Fr. | Fr. | | Fr. | Ct. |
| | | <i>e. Pour le renouvellement des installations mécaniques et électriques des usines électriques, des sous-stations et des lignes de transport et du mobilier</i> | | | | |
| | | | Dépenses pour le matériel | Main- d'œuvre | Produit du vieux matériel | |
| 22 865 | 10 000 | Usines électriques | fr. 47.75 | fr. — | fr. — | 47 75 |
| 9 918 | — | Sous-stations | » — | » — | » — | — |
| 384 538 | 119 000 | Lignes de transport | » 144 118.10 | » 19 479.95 | » -28 147.50 | 135 450 55 |
| 417 321 | 129 000 | Au crédit du compte des usines électriques | | | | 135 498 30 |
| | | <i>f. Pour le remplacement du mobilier et de machines des ateliers</i> | | | | |
| — | 195 000 | Les frais de remplacement d'objets dont la valeur excède fr. 30.— | | | | 248 131 14 |
| — | 195 000 | Au crédit du compte des ateliers | | | | 248 131 14 |
| | | <i>g. Pour le remplacement du mobilier, des machines et de l'outillage des chantiers de Romanshorn</i> | | | | |
| — | — | Les frais de remplacement d'objets dont la valeur excède fr. 30.— | | | | 497 50 |
| — | — | Au crédit du compte des chantiers de Romanshorn | | | | 497 50 |
| | | <i>h. Pour le renouvellement des installations de la ligne Wattwil—Ebnat-Kappel remise à bail</i> | | | | |
| — | — | Pour la superstructure | | | | — |
| — | — | Pour les lignes de contact | | | | — |
| — | — | Pour mobilier et ustensiles | | | | — |
| — | — | Au crédit du chemin de fer Lac de Constance-Toggenbourg | | | | — |
| 165 240 | — | <i>i. Modification du système de courant, au crédit du compte des dépenses à amortir,</i> | | | | |
| — | — | Usines électriques Brigue—Iselle | | | | — |
| 15 711 869 | 15 714 000 | Total des prélèvements | | | | 13 300 678 09 |
| 5 445 170 | 6 386 100 | Versements en plus | | | | 9 089 387 36 |
| 119 676 167 | 126 062 267 | Situation à la fin de l'année | | | | 128 765 554 19 |

Les versements au fonds de renouvellement et les prélèvements sur ce dernier ont été calculés d'après les dispositions du règlement concernant le fonds de renouvellement des chemins de fer fédéraux. Par suite du changement apporté au mode de comptabilisation, du fait que les usines électriques, les ateliers et les chantiers de Romanshorn sont considérés comme des entreprises accessoires, les versements et les prélèvements afférents à ces entreprises ont été bonifiés ou mis à la charge directe du fonds. Ces opérations ne sont donc plus comptabilisées au compte de profits et pertes, mais sont comprises dans les comptes de ces diverses entreprises. La ligne Wattwil—Ebnat-Kappel a été affermée au chemin de fer Lac de Constance-Toggenbourg dès le 1^{er} juin 1932; de ce fait, les opérations concernant le fonds de renouvellement sont mises à la charge de cette compagnie ou créditées à celle-ci.

Le total des versements dépasse de fr. 9 089 387.36 celui des prélèvements et le fonds s'est accru de cette somme à fin 1932. Cette augmentation se compose des surcroîts de versements de fr. 6 677 429.15 à la charge du compte de profits et pertes, de fr. 2 541 499.40 à la charge des usines électriques, de fr. 687.35 à la charge des chantiers de Romanshorn et de fr. 4 036.90 à la charge du chemin de fer Lac de Constance-Toggenbourg, déduction faite d'un surcroît de prélèvement de fr. 134 265.44 au crédit des ateliers. Le total des versements est de fr. 1 233 026.95 plus élevé que celui de 1931, tandis que le total des prélèvements est de fr. 2 411 190.91 inférieur à celui de l'année précédente.

Le fonds de renouvellement s'élevait à fin 1931 à fr. 119 676 166.83

Excédent des versements sur les prélèvements:

| | |
|--|--------------------------|
| pour l'amortissement de matériel roulant | fr. 8 713 939.25 |
| pour le renouvellement des lignes de contact | » 1 393 058.50 |
| pour le renouvellement des installations des usines, des sous-stations et des lignes de transport | » 2 541 499.40 |
| pour le remplacement du mobilier et de l'outillage des chantiers de Romanshorn | » 687.35 |
| pour les installations de la ligne affermée Wattwil—Ebnat-Kappel | » 4 036.90 |
| | <u>fr. 12 653 221.40</u> |

Excédent des prélèvements sur les versements:

| | |
|---|---------------------------|
| pour le renouvellement de la superstructure | fr. 3 364 436.20 |
| pour le remplacement de mobilier | » 65 132.40 |
| pour le remplacement de mobilier et de machines des ateliers | » 134 265.44 |
| Versements en plus en 1932 | » 3 563 834.04 |
| Montant du fonds de renouvellement au 31 décembre 1932 | <u>fr. 128 765 554.19</u> |

Comptes du fonds d'assurance contre l'incendie et les accidents et du fonds de couverture de rentes-accidents pour l'année 1932.

| Compte de 1931 | | Compte de 1932 | |
|------------------|---|------------------|-----------|
| Fr. | | Fr. | Ct. |
| | Compte du fonds d'assurance contre l'incendie et les accidents. | | |
| 6 424 921 | Solde au 1 ^{er} janvier 1932 | 6 556 385 | 04 |
| 224 872 | Versements: | | |
| — | <i>a.</i> au débit du compte de profits et pertes, intérêt à 3½ % pour 1932 | 229 473 | 50 |
| — | <i>b.</i> au débit des usines électriques | 187 611 | 95 |
| — | <i>c.</i> au débit des ateliers | 19 535 | 94 |
| | <i>d.</i> au débit des chantiers de Romanshorn | 263 | 75 |
| 6 649 793 | | 6 993 270 | 18 |
| 93 408 | Prélèvements pour dommages d'incendie: | | |
| — | <i>a.</i> au crédit du compte de profits et pertes fr. 39 642. 81 | | |
| | <i>b.</i> au crédit des ateliers » 15. — | 39 657 | 81 |
| 6 556 385 | Solde à fin 1932 | 6 953 612 | 37 |
| | Compte du fonds de couverture de rentes-accidents. | | |
| 5 379 198 | Solde au 1 ^{er} janvier 1932 | 5 342 425 | 69 |
| 442 244 | Versements: | | |
| 180 887 | <i>a.</i> au débit du compte de profits et pertes: | | |
| | Valeur capitalisée des rentes allouées en 1932 fr. 485 657. 05 | | |
| | Intérêt à 3½ % pour 1932 » 182 354. 15 | * 668 011 | 20 |
| | Valeur capitalisée des rentes allouées en 1932: | | |
| — | <i>b.</i> au débit des usines électriques | 13 589 | 65 |
| — | <i>c.</i> au débit des ateliers | 18 571 | — |
| — | <i>d.</i> au débit du compte spécial «Accident du tunnel du Gütsch» | 48 591 | — |
| — | <i>e.</i> au débit du compte spécial «Accident d'Oerlikon». | 8 600 | 30 |
| 6 002 329 | | 6 099 788 | 84 |
| 659 904 | Prélèvements pour les rentes-accidents payées en 1932: | | |
| 648 082 | <i>a.</i> au crédit du compte de profits et pertes fr. 656 242. 55 | | |
| 3 726 | <i>b.</i> au crédit des usines électriques » 3 099. 95 | | |
| 8 096 | <i>c.</i> au crédit des ateliers » 8 814. 55 | 668 157 | 05 |
| 5 342 425 | Solde à fin 1932 | 5 431 631 | 79 |
| | * Recettes de 1932 fr. 668 011. 20 | | |
| | à déduire: Remboursement de 1931 » 815. 90 | | |
| | Au débit du compte de profits et pertes de 1932 <u>fr. 667 195. 30</u> | | |

Compte de l'économat

| Compte de 1931 | Budget de 1932 | | Compte de 1932 |
|-------------------|-------------------|---|-------------------------|
| Fr. | Fr. | | Fr. Ct. |
| 35 611 325 | 29 369 900 | Recettes. | |
| 16 499 585 | 15 399 900 | A. Livraisons de matières | 28 093 260 63 |
| 74 968 | 85 000 | I. Matières générales | 13 571 305 52 |
| 10 142 558 | 8 695 000 | 1. Fournitures de bureau | 63 457 30 |
| 2 262 054 | 2 322 000 | 2. Matières pour le chauffage | 7 805 696 30 |
| 655 305 | 677 000 | 3. Matières pour l'éclairage, le nettoyage et la désinfection, matières pour le graissage et autres matières de consommation | 2 039 587 32 |
| 1 057 481 | 1 150 000 | 4. Matériaux de construction | 558 389 45 |
| 2 271 694 | 2 438 400 | 5. Mobilier et outillage | 1 011 741 75 |
| 35 525 | 32 500 | 6. Uniformes | 2 053 099 30 |
| 13 132 911 | 10 800 000 | 7. Divers (y compris les loyers) | 39 334 10 |
| 5 100 138 | 4 100 000 | II. Matériel de voie, signaux et appareils de protection | 10 255 413 54 |
| 6 122 986 | 5 100 000 | 1. Traverses | 3 722 172 24 |
| 1 596 709 | 1 350 000 | 2. Rails et matériel d'attache | 4 853 902 20 |
| 313 078 | 250 000 | 3. Aiguilles, plaques tournantes et chariots transbordeurs | 1 449 094 95 |
| 5 978 829 | 3 170 000 | 4. Signaux et appareils de protection | 230 244 15 |
| 1 345 098 | 1 220 000 | III. Matières pour les installations électriques | 4 266 541 57 |
| 4 633 731 | 1 950 000 | 1. Matières pour les installations à courant fort et faible | 1 313 566 85 |
| | | 2. Matières pour les lignes de contact | 2 952 974 72 |
| 22 320 874 | 20 000 000 | B. Approvisionnements à compte nouveau | 22 421 742 57 |
| 57 932 199 | 49 369 900 | Total des recettes | 50 515 003 20 |
| | | (Livraisons moins importantes de matières en raison du recul du trafic.) | |
| | | Dépenses. | |
| 2 341 104 | 2 179 000 | A. Frais de régie | 2 336 175 35 |
| 913 313 | 874 200 | I. Personnel | 929 385 60 |
| 763 409 | 771 500 | 1. Traitements | 773 698 50 |
| 127 131 | 80 700 | 2. Salaires (y compris les prestations d'autres services) | 132 895 35 |
| 22 773 | 22 000 | 3. Indemnités pour voyages de service, uniformes et divers | 22 791 75 |
| 191 060 | 248 400 | II. Frais accessoires | 210 629 90 |
| 20 024 | 21 800 | 1. Fournitures de bureau, imprimés, ports, etc. | 17 695 85 |
| 17 579 | 21 200 | 2. Eclairage, chauffage et nettoyage des locaux de service | 18 091 15 |
| 16 233 | 16 400 | 3. Complément et entretien de l'inventaire | 7 801 35 |
| 137 224 | 189 000 | 4. Loyer et entretien des locaux de service, assurances et divers | 167 041 55 |
| 1 236 731 | 1 056 400 | III. Intérêts des capitaux à 5% | 1 196 159 85 |
| 30 880 | 74 100 | 1. Intérêt du capital de construction | 31 050 31 |
| 1 205 851 | 982 300 | 2. » » » d'exploitation | 1 165 109 54 |
| 2 341 104 | 2 179 000 | Report | 2 336 175 35 |
| | | (Accroissement des frais de personnel par suite des augmentations de traitements au 1 ^{er} janvier 1932 et pour les magasins de Renens et Brittnau.) | |

pour l'année 1932 (Service auxiliaire).

| Compte de 1931 | Budget de 1932 | | Compte de 1932 | |
|-------------------|-------------------|--|---------------------------|----------------------|
| | | | Fr. | Ct. |
| Fr. | Fr. | | | |
| 2 341 104 | 2 179 000 | | Report | 2 336 175 35 |
| 32 592 999 | 27 202 000 | B. Achats de matières | | 25 762 135 04 |
| 14 828 117 | 14 349 000 | I. Matières générales | | 13 518 054 35 |
| 71 930 | 76 500 | 1. Fournitures de bureau | | 51 821 75 |
| 9 350 532 | 8 225 000 | 2. Matières pour le chauffage | | 8 441 927 83 |
| 2 025 350 | 2 123 000 | 3. Matières pour l'éclairage, le nettoyage et la désinfection, matières pour le graissage et autres matières de consommation | | 1 832 747 22 |
| 591 893 | 636 400 | 4. Matériaux de construction | | 514 013 42 |
| 998 579 | 1 092 500 | 5. Mobilier et outillage | | 963 951 85 |
| 1 788 797 | 2 194 600 | 6. Uniformes | | 1 709 067 33 |
| 1 036 | 1 000 | 7. Divers | | 4 524 95 |
| 12 447 654 | 10 000 000 | II. Matériel de voie, signaux et appareils de protection | | 8 272 588 44 |
| 5 048 253 | 3 800 000 | 1. Traverses | | 2 725 623 05 |
| 5 704 962 | 4 760 000 | 2. Rails et matériel d'attache | | 3 420 741 72 |
| 1 419 263 | 1 200 000 | 3. Aiguilles, plaques tournantes et chariots transbordeurs | | 1 840 408 33 |
| 275 176 | 240 000 | 4. Signaux et appareils de protection | | 285 815 34 |
| 5 317 228 | 2 853 000 | III. Matières pour les installations électriques | | 3 971 492 25 |
| 1 168 294 | 1 098 000 | 1. Matières pour les installations à courant fort et faible | | 1 144 325 49 |
| 4 148 934 | 1 755 000 | 2. Matières pour les lignes de contact | | 2 827 166 76 |
| 21 872 602 | 19 872 400 | C. Approvisionnements de l'année précédente | | 22 320 873 47 |
| 56 806 705 | 49 253 400 | | Total des dépenses | 50 419 183 86 |
| | | (Diminution des achats de matières en raison du recul du trafic.) | | |
| | | Clôture. | | |
| 57 932 199 | 49 369 900 | Recettes | | 50 515 003 20 |
| 56 806 705 | 49 253 400 | Dépenses | | 50 419 183 86 |
| 1 125 494 | 116 500 | | Produit net | 95 819 34 |
| | | (Produit net moins élevé par rapport au compte de 1931 par suite de plus faibles livraisons.) | | |
| | | Produit net de 1932 fr. | 95 819.34 | |
| | | Intérêts des capitaux „ | 1 196 159.85 | |
| | | Produit brut en faveur des recettes d'exploitation fr. | <u>1 291 979.19</u> | |

Compte des usines électriques

| Compte de 1931 | Budget de 1932 | | | Compte | | | |
|-------------------|-------------------|--|--|------------------|-----------|--|--|
| | | | | Groupes | | | |
| | | | | Amsteg-Ritom | | | |
| Fr. | Fr. | | | Fr. | Ct. | | |
| 19 944 370 | 21 512 000 | Recettes. | | | | | |
| 19 205 000 | 20 573 000 | I. Fourniture d'énergie | | 5 839 157 | 75 | | |
| 163 155 | 167 500 | 1. Pour la traction des trains | | 5 413 700 | — | | |
| 576 215 | 771 500 | 2. Aux services pour un autre emploi | | 33 977 | 70 | | |
| 297 597 | 420 000 | 3. A des tiers | | 391 480 | 05 | | |
| 4 960 | 3 000 | II. Prestations | | 5 569 | 70 | | |
| 31 570 | 34 000 | III. Livraisons de matériaux | | 3 088 | 30 | | |
| 421 047 | 132 000 | IV. Recettes du trafic des funiculaires | | 21 410 | 05 | | |
| 120 303 | 118 000 | V. Prélèvements sur les fonds spéciaux | | 552 | 95 | | |
| | | VI. Recettes diverses | | 35 155 | 65 | | |
| 20 819 847 | 22 219 000 | Total des recettes | | 5 904 934 | 40 | | |
| | | Dépenses. | | | | | |
| 1 886 719 | 2 212 500 | I. Personnel | | 457 935 | 65 | | |
| 1 754 553 | 2 033 000 | 1. Traitements | | 450 913 | 05 | | |
| 19 040 | 11 500 | 2. Salaires à la journée et à l'heure | | 7 887 | 30 | | |
| 112 652 | 143 000 | 3. Indemnités pour voyages de service, uniformes et divers | | 14 423 | 05 | | |
| 289 463 | 325 000 | 4. Assurances | | 77 411 | 15 | | |
| — 288 989 | — 300 000 | Dont à porter au débit des chapitres II et III | | — 92 698 | 90 | | |
| 1 184 405 | 1 042 000 | II. Entretien, réparations et remplacement | | 210 884 | 45 | | |
| 150 521 | 121 500 | 1. Travaux d'infrastructure et bâtiments des usines électriques | | 94 556 | 25 | | |
| 236 552 | 243 500 | 2. Conduites tubulaires et accessoires, installations mécaniques et élec- triques des usines, y compris le mobilier | | 116 328 | 20 | | |
| 529 067 | 342 000 | 3. Lignes de transport | | — | — | | |
| 48 807 | 30 000 | 4. Bâtiments des sous-stations | | — | — | | |
| 219 458 | 305 000 | 5. Installations mécaniques et électriques des sous-stations, y compris le mobilier | | — | — | | |
| 2 845 900 | 3 770 500 | III. Frais généraux divers | | 297 643 | 13 | | |
| 32 070 | 31 500 | 1. Frais de bureau, éclairage, chauffage et nettoyage | | 11 377 | 38 | | |
| 15 565 | 25 000 | 2. Matières de consommation | | 3 655 | 95 | | |
| 473 782 | 515 000 | 3. Redevances d'eau | | 270 063 | 50 | | |
| 2 245 597 | 3 136 500 | 4. Energie fournie par des tiers | | 4 237 | 10 | | |
| 2 028 | 8 500 | 5. Assurances et indemnités | | 48 | — | | |
| 76 858 | 54 000 | 6. Divers | | 8 261 | 20 | | |
| 12 293 595 | 12 377 500 | IV. Intérêts des capitaux et amortissements | | 4 036 933 | 80 | | |
| 11 599 353 | 11 638 000 | 1. Intérêts des capitaux à 5% | | 3 781 666 | 30 | | |
| 694 242 | 739 500 | 2. Amortissement de capitaux | | 255 267 | 50 | | |
| — | — | 3. Amortissements | | — | — | | |
| 2 585 311 | 2 797 500 | V. Versements aux fonds spéciaux | | 899 584 | 85 | | |
| 2 585 311 | 2 611 500 | 1. Fonds de renouvellement | | 823 106 | 70 | | |
| 2 232 806 | 2 258 500 | a. Installations mécaniques et électriques, y compris les conduites for- cées et accessoires et le mobilier | | 823 106 | 70 | | |
| 352 505 | 353 000 | b. Lignes de transport | | — | — | | |
| — | 186 000 | 2. Fonds d'assurance contre l'incendie et les accidents | | 76 478 | 15 | | |
| — | — | 3. Fonds de couverture de rentes-accidents | | — | — | | |
| 20 795 930 | 22 200 000 | Total des dépenses | | 5 902 981 | 88 | | |
| | | Clôture. | | | | | |
| 20 819 847 | 22 219 000 | Recettes | | . | . | | |
| 20 795 930 | 22 200 000 | Dépenses | | . | . | | |
| 23 917 | 19 000 | Produit net | | . | . | | |

pour l'année 1932 (Entreprise accessoire).

| de 1932 | | | | | | Observations. |
|-------------------------------|-----------|--|-----------|-------------------|-----------|---|
| d'usines | | Distr. d'énergie | | Total | | |
| Vernayaz-Barberine-Massaboden | | (lignes de transport et sous-stations) | | | | |
| Fr. | Ct. | Fr. | Ct. | Fr. | Ct. | |
| 5 822 825 | 62 | 10 063 938 | 15 | 21 725 921 | 52 | Les dépenses du bureau central et les recettes provenant de l'énergie fournie des sous-stations ou à partir de la ligne de contact ont été mises à la charge ou bonifiées à raison de 60 % aux usines et de 40 % à la distribution d'énergie. Le produit de la vente d'énergie tirée directement des usines est compris dans les colonnes respectives des usines. |
| 5 290 400 | — | 9 765 900 | — | 20 470 000 | — | Augmentation par rapport à 1931 en raison de l'agrandissement des installations de distribution d'énergie, de l'extension de la traction électrique et de plus forte consommation de courant fourni par des tiers. |
| 91 027 | 22 | 49 141 | 55 | 174 146 | 47 | |
| 441 398 | 40 | 248 896 | 60 | 1 081 775 | 05 | Dont fr. 135 498.30 prélevés sur le fonds de renouvellement et fr. 3099.95 prélevés sur le fonds des rentes-accidents. |
| 9 280 | 95 | 363 984 | 75 | 378 835 | 40 | |
| 1 924 | 10 | 315 | 75 | 5 328 | 15 | |
| 10 359 | 95 | — | — | 31 770 | — | |
| — | — | 138 045 | 30 | 138 598 | 25 | |
| 23 728 | 05 | 76 065 | 20 | 134 948 | 90 | |
| 5 868 118 | 67 | 10 642 349 | 15 | 22 415 402 | 22 | |
| 497 717 | 15 | 1 034 006 | 10 | 1 989 658 | 90 | |
| 460 497 | 75 | 945 953 | 55 | 1 857 364 | 35 | |
| 3 375 | 30 | 18 289 | 25 | 29 551 | 85 | |
| 20 470 | 55 | 84 994 | 95 | 119 888 | 55 | |
| 79 813 | 80 | 162 309 | 40 | 319 534 | 35 | |
| — 66 440 | 25 | — 177 541 | 05 | — 336 680 | 20 | Dont fr. 3099.95 à la charge du fonds des rentes-accidents. |
| 324 052 | 68 | 616 902 | 84 | 1 151 839 | 97 | |
| 233 747 | 75 | — | — | 328 304 | — | |
| 90 304 | 93 | — | — | 206 633 | 13 | Dont fr. 47.75 à la charge du fonds de renouvellement. |
| — | — | 291 128 | 15 | 291 128 | 15 | Dont fr. 135 450.55 à la charge du fonds de renouvellement pour remplacement d'isolateurs et de câble à haute tension. |
| — | — | 44 647 | 80 | 44 647 | 80 | |
| — | — | 281 126 | 89 | 281 126 | 89 | |
| 269 662 | 75 | 3 183 950 | 01 | 3 751 255 | 89 | |
| 9 299 | 60 | 12 793 | 75 | 33 470 | 73 | |
| 4 678 | 95 | 7 161 | 85 | 15 496 | 75 | |
| 239 507 | — | — | — | 509 570 | 50 | |
| 3 522 | 80 | 3 141 830 | 10 | 3 149 590 | — | Par rapport à 1931: Plus forte consommation d'énergie fournie par d'autres entreprises suivant engagements contractuels et par suite de la sécheresse au début de l'année. |
| 62 | 35 | 1 572 | 26 | 1 682 | 61 | |
| 12 592 | 05 | 20 592 | 05 | 41 445 | 30 | |
| 4 041 357 | 90 | 4 548 427 | 60 | 12 626 719 | 30 | |
| 3 808 831 | 50 | 4 268 392 | 65 | 11 858 890 | 45 | Au crédit du compte de profits et pertes. |
| 232 526 | 40 | 259 914 | 75 | 747 708 | 65 | } Au crédit du compte de construction „Dépenses pour entreprises accessoires“. |
| — | — | 20 120 | 20 | 20 120 | 20 | |
| 733 301 | 25 | 1 245 313 | 20 | 2 878 199 | 30 | Sommes passées directement au crédit des fonds spéciaux. |
| 645 928 | 75 | 1 207 962 | 25 | 2 676 997 | 70 | |
| 645 928 | 75 | 844 876 | 55 | 2 313 912 | — | 3% de la valeur portée au bilan. |
| — | — | 363 085 | 70 | 363 085 | 70 | 1% de la valeur portée au bilan. |
| 87 372 | 50 | 23 761 | 30 | 187 611 | 95 | 0,2% de la valeur des installations hydrauliques et des bâtiments portée |
| — | — | 13 589 | 65 | 13 589 | 65 | [au bilan]. Valeur capitalisée des rentes-accidents allouées en 1932. |
| 5 866 091 | 73 | 10 628 599 | 75 | 22 397 673 | 36 | |
| . | . | . | . | 22 415 402 | 22 | |
| . | . | . | . | 22 397 673 | 36 | |
| . | . | . | . | 17 728 | 86 | Au crédit du compte de profits et pertes. |

Compte des ateliers pour

| Compte de 1931 | Budget de 1932 | Comptabilisation modifiée et classement comme entreprise accessoire à partir du 1 ^{er} janvier 1932. | Compte | | | |
|---------------------------|-------------------|--|------------------|-----------|------------------|-----------|
| | | | Yverdon | | Bienne | |
| Fr. | Fr. | | Fr. | Ct. | Fr. | Ct. |
| Compte de magasin. | | | | | | |
| Recettes. | | | | | | |
| 13 584 693 | 13 866 000 | I. Livraisons aux ateliers | 2 734 503 | 62 | 1 190 608 | 10 |
| 1 286 401 | 1 131 500 | II. Livraisons aux magasins des ateliers | 90 058 | 76 | 109 481 | 95 |
| 16 410 | 17 500 | III. Livraisons aux magasins des ateliers de dépôt | — | — | 395 | 50 |
| 165 441 | 203 000 | IV. Amortissements à la charge du compte d'atelier | 29 806 | 25 | 49 203 | 94 |
| 13 551 253 | 13 987 000 | V. Approvisionnements à compte nouveau | 1 762 777 | 74 | 1 341 999 | 89 |
| 28 604 198 | 29 205 000 | Total des recettes | 4 617 146 | 37 | 2 691 689 | 38 |
| Dépenses. | | | | | | |
| 8 435 627 | 10 235 000 | I. Fournitures de services et de tiers | 1 133 367 | 90 | 500 603 | 37 |
| 1 286 401 | 1 131 500 | II. Livraisons de magasins des ateliers | 156 037 | 55 | 159 092 | 21 |
| 3 913 673 | 3 707 500 | III. Fournitures des ateliers | 456 961 | 05 | 342 258 | 90 |
| 337 390 | 270 000 | IV. Vieux matériaux remployables | 36 717 | 60 | 31 905 | 30 |
| 14 631 107 | 13 861 000 | V. Approvisionnements de l'année précédente | 2 834 062 | 27 | 1 657 829 | 60 |
| 28 604 198 | 29 205 000 | Total des dépenses | 4 617 146 | 37 | 2 691 689 | 38 |
| Compte d'atelier. | | | | | | |
| Recettes. | | | | | | |
| 30 276 242 | 31 280 600 | I. Fournitures aux services | 4 592 305 | 85 | 3 291 003 | 25 |
| 3 913 673 | 3 707 500 | II. Fournitures aux magasins d'ateliers | 465 581 | 05 | 293 226 | 85 |
| 376 046 | 273 800 | III. Fournitures aux ateliers | 92 432 | 50 | 16 126 | 75 |
| 167 259 | 164 000 | IV. Fournitures à la charge du compte de construction des ateliers | 9 213 | 70 | 6 114 | 45 |
| 786 899 | 869 200 | V. Fournitures à des tiers | 104 999 | — | 35 969 | — |
| 1 039 598 | 1 013 300 | VI. Valeur des vieux matériaux et des matériaux remployables | 104 257 | 65 | 160 098 | 70 |
| 256 074 | 118 600 | VII. Autres recettes | 5 349 | 45 | 1 031 | 15 |
| — | — | VIII. Prélèvements sur les fonds spéciaux | 57 312 | 75 | 17 926 | 40 |
| — | 450 300 | IX. Report de l'année précédente | 36 247 | 28 | 10 830 | 10 |
| 37 126 | 84 000 | X. Valeur des vieux matériaux de véhicules mis au rebut, non encore démolis | 900 | — | 16 634 | 25 |
| 2 924 608 | 2 538 300 | XI. Créances en suspens et valeur des travaux non comptabilisés | 826 384 | 05 | 308 661 | 85 |
| 89 777 525 | 40 499 600 | Total des recettes | 6 294 988 | 28 | 4 157 622 | 75 |

l'année 1932 (Entreprise accessoire).

| de 1932 | | | | | | | | | | Observations |
|-----------|-----|------------|-----|------------|-----|-----------|-----|------------|-----|--|
| Olten | | Bellinzone | | Zurich | | Coire | | Total | | |
| Fr. | Ct. | Fr. | Ct. | Fr. | Ct. | Fr. | Ct. | Fr. | Ct. | |
| 2 927 477 | 40 | 4 299 956 | 58 | 3 915 344 | 49 | 502 872 | 20 | 15 570 762 | 39 | Report de pièces de réserve au compte d'atelier en vue de la création de stocks de pièces interchangeables. |
| 351 076 | 93 | 110 606 | 80 | 330 526 | 35 | 139 378 | 65 | 1 131 129 | 44 | |
| 3 416 | 65 | — | — | 8 686 | 05 | 71 | 85 | 12 570 | 05 | |
| 31 700 | — | 19 230 | 65 | 84 115 | 90 | 4 000 | 15 | 218 056 | 89 | |
| 2 190 702 | 56 | 1 751 141 | 59 | 2 307 813 | 24 | 552 286 | 36 | 9 906 721 | 38 | |
| 5 504 373 | 54 | 6 180 935 | 62 | 6 646 486 | 03 | 1 198 609 | 21 | 26 839 240 | 15 | Diminution des approvisionnements par suite de la réorganisation des magasins, de la baisse des prix et de la création de stocks de pièces interchangeables. |
| 1 845 337 | 22 | 2 120 876 | 16 | 2 695 022 | 80 | 281 776 | 51 | 8 576 983 | 96 | |
| 260 632 | 46 | 261 128 | 56 | 253 487 | 66 | 40 751 | — | 1 131 129 | 44 | |
| 930 021 | 30 | 260 470 | 85 | 920 736 | 60 | 375 457 | 75 | 3 285 906 | 45 | |
| 138 298 | 90 | 48 842 | 70 | 33 644 | 90 | 4 557 | 60 | 293 967 | — | |
| 2 330 083 | 66 | 3 489 617 | 35 | 2 743 594 | 07 | 496 066 | 35 | 13 551 253 | 30 | |
| 5 504 373 | 54 | 6 180 935 | 62 | 6 646 486 | 03 | 1 198 609 | 21 | 26 839 240 | 15 | |
| 6 306 106 | 40 | 6 236 975 | 50 | 9 440 989 | 60 | 1 070 564 | 10 | 30 937 944 | 70 | Fournitures pour l'entretien du matériel roulant fr. 23 781 790. — Autres fournitures aux services > 7 156 154. 70 Total <u>fr. 30 937 944. 70</u> |
| 1 032 859 | 35 | 266 231 | 30 | 834 678 | 25 | 393 329 | 65 | 3 285 906 | 45 | |
| 133 842 | 40 | 41 286 | 05 | 79 384 | 20 | 34 599 | 10 | 397 671 | — | |
| 46 689 | 30 | 24 931 | 50 | 57 143 | 45 | 6 478 | 65 | 150 571 | 05 | |
| 565 096 | 25 | 14 991 | 45 | 197 610 | 85 | 5 995 | 10 | 924 661 | 65 | |
| 152 402 | 25 | 168 543 | 80 | 246 430 | 86 | 31 473 | 85 | 863 207 | 11 | |
| 80 717 | 75 | 12 041 | 20 | 81 283 | 85 | 4 494 | 25 | 184 917 | 65 | |
| 53 326 | 74 | 41 301 | 55 | 71 694 | 70 | 15 398 | 55 | 256 960 | 69 | Dont fr. 248 131.14 du fonds de renouvellement, fr. 15. — du fonds d'assurance contre l'incendie et les accidents et fr. 8814.55 du fonds d' couverture de rentes-accidents. |
| 22 150 | 19 | 20 150 | 26 | 14 270 | 35 | 21 404 | 95 | 125 053 | 13 | |
| 15 600 | — | 5 600 | — | 19 761 | 05 | 284 | — | 58 779 | 30 | |
| 419 832 | 55 | 2 013 073 | 05 | 1 417 153 | 10 | 177 926 | 60 | 5 163 031 | 20 | Y compris fr. 3 221 924, valeur en cours d'amortissement passée au compte d'atelier en vue de la création de stocks de pièces interchangeables. |
| 8 828 623 | 18 | 8 845 125 | 66 | 12 460 400 | 26 | 1 761 948 | 80 | 42 348 703 | 93 | |

Compte des ateliers pour

| Compte de 1931 | Budget de 1932 | | Compte | | | |
|-------------------|-------------------|--|------------------|-----------|------------------|-----------|
| | | | Yverdon | | Bienne | |
| Fr. | Fr. | | Fr. | Ct. | Fr. | Ct. |
| | | Dépenses. | | | | |
| 17 794 770 | 18 208 900 | I. Frais de personnel | 2 444 428 | 45 | 2 153 946 | 60 |
| 3 111 361 | 3 158 900 | 1. Traitements | 404 052 | 95 | 375 114 | 25 |
| 12 030 817 | 12 278 200 | 2. Salaires | 1 654 745 | 45 | 1 449 636 | 55 |
| 113 253 | 141 600 | 3. Indemnités de voyages, gratifications et divers . . . | 17 303 | 40 | 16 605 | 50 |
| 2 108 638 | 2 197 900 | 4. Prestations de l'administration à la caisse de pensions et de secours | 304 428 | 35 | 260 745 | 20 |
| 299 916 | 292 300 | 5. Assurance-accidents | 41 428 | 30 | 34 085 | 10 |
| 130 785 | 140 000 | 6. Frais de personnel de la direction du service des ateliers | 22 470 | — | 17 760 | — |
| 14 201 473 | 14 435 660 | II. Matériel et énergie | 2 797 403 | 07 | 1 224 571 | 75 |
| 13 584 693 | 13 866 000 | 1. Livraisons du magasin | 2 734 503 | 62 | 1 190 608 | 10 |
| 54 078 | 57 060 | 2. Frais de bureau | 6 361 | 40 | 4 438 | 45 |
| 562 702 | 512 600 | 3. Energie électrique, force hydraulique, gaz, eau . . . | 56 538 | 05 | 29 525 | 20 |
| 2 821 311 | 3 637 890 | III. Amortissements, intérêts des capitaux et versements aux fonds spéciaux | 593 033 | 65 | 341 260 | 84 |
| 310 905 | 919 300 | 1. Amortissements | 150 506 | 25 | 96 200 | 94 |
| — | 500 000 | a. Amortissement du capital d'établissement | 70 000 | — | 35 000 | — |
| 145 465 | 216 300 | b. Amortissement d'installations supprimées et d'objets d'inventaire | 50 700 | — | 11 997 | — |
| 165 440 | 203 000 | c. Amortissement d'approvisionnements de magasins | 29 806 | 25 | 49 203 | 94 |
| 2 510 406 | 2 718 590 | 2. Intérêts à 5% | 417 219 | 70 | 232 063 | 45 |
| 1 802 052 | 1 777 100 | a. du capital d'établissement | 252 526 | 15 | 129 654 | 05 |
| 708 354 | 941 490 | b. du capital d'exploitation | 164 693 | 55 | 102 409 | 40 |
| — | — | 3. Versements aux fonds spéciaux | 25 307 | 70 | 12 996 | 45 |
| — | — | a. Fonds de renouvellement | 23 586 | 70 | 11 497 | 75 |
| — | — | b. Fonds d'assurance contre l'incendie et les accidents | 1 721 | — | 1 498 | 70 |
| — | — | c. Fonds de couverture de rentes-accidents | — | — | — | — |
| 1 423 929 | 1 202 300 | IV. Autres dépenses | 129 746 | 40 | 90 065 | 90 |
| 495 846 | 273 800 | 1. Fournitures et prestations d'ateliers | 83 529 | 20 | 26 824 | 15 |
| 226 960 | 269 000 | 2. Fournitures et prestations de services | 10 235 | 70 | 4 119 | 20 |
| 159 329 | 180 000 | 3. Valeur des vieux matériaux de véhicules rebutés . . . | 2 607 | 80 | 32 797 | 85 |
| 541 794 | 479 500 | 4. Fournitures et prestations de tiers | 33 373 | 70 | 26 324 | 70 |
| 498 431 | 163 700 | V. Valeur des vieux matériaux de véhicules rebutés l'année précédente et non encore démolis | 8 000 | — | 7 971 | — |
| 2 900 132 | 2 453 450 | VI. Créances en suspens et valeur des travaux non comptabilisés de l'année précédente | 233 285 | 20 | 259 729 | 30 |
| 125 053 | 381 400 | VII. Report à compte nouveau | 87 524 | 96 | 77 379 | 51 |
| 39 765 099 | 40 483 300 | Total des dépenses | 6 293 421 | 73 | 4 154 924 | 90 |
| | | Clôture. | | | | |
| 39 777 525 | 40 499 600 | Recettes | 6 294 983 | 28 | 4 157 622 | 75 |
| 39 765 099 | 40 483 300 | Dépenses | 6 293 421 | 73 | 4 154 924 | 90 |
| 12 426 | 16 300 | Produit net | 1 561 | 55 | 2 697 | 85 |

l'année 1932 (Entreprise accessoire).

| de 1932 | | | | | | | | | | Observations |
|------------------|-----------|------------------|-----------|-------------------|-----------|------------------|-----------|-------------------|-----------|--|
| Olten | | Bellinzone | | Zurich | | Coire | | Total | | |
| Fr. | Ct. | Fr. | Ct. | Fr. | Ct. | Fr. | Ct. | Fr. | Ct. | |
| 4 262 682 | 10 | 3 053 736 | 15 | 5 332 032 | 90 | 815 545 | 55 | 18 062 371 | 75 | |
| 812 462 | 90 | 539 431 | 95 | 929 776 | 55 | 136 772 | 45 | 3 197 611 | 05 | |
| 2 782 146 | 35 | 2 016 347 | 90 | 3 585 887 | 10 | 552 891 | 45 | 12 041 654 | 80 | |
| 44 907 | 20 | 23 939 | 20 | 32 328 | 35 | 6 574 | 75 | 141 658 | 40 | |
| 533 455 | 60 | 391 414 | 25 | 643 346 | 65 | 98 888 | 60 | 2 232 278 | 65 | |
| 68 720 | 05 | 54 562 | 85 | 96 104 | 25 | 14 168 | 30 | 309 068 | 85 | Dont fr. 8 814.55 à la charge du fonds de couverture des rentes-accidents. |
| 20 990 | — | 28 040 | — | 44 590 | — | 6 250 | — | 140 100 | — | |
| 3 072 643 | 11 | 4 375 300 | 76 | 4 053 168 | 51 | 516 270 | 66 | 16 039 357 | 86 | |
| 2 927 477 | 40 | 4 299 956 | 58 | 3 915 344 | 49 | 502 872 | 20 | 15 570 762 | 39 | Dont fr. 75 581.29 à la charge du fonds de renouvellement. |
| 12 509 | 01 | 9 289 | 38 | 16 296 | 22 | 2 622 | 40 | 51 516 | 86 | |
| 132 656 | 70 | 66 054 | 80 | 121 527 | 80 | 10 776 | 06 | 417 078 | 61 | |
| 740 607 | 99 | 766 013 | 20 | 1 170 634 | 85 | 136 407 | 35 | 3 747 957 | 88 | |
| 209 420 | 05 | 160 730 | 65 | 310 442 | 15 | 35 324 | 15 | 962 624 | 19 | |
| 100 000 | — | 100 000 | — | 180 000 | — | 15 000 | — | 500 000 | — | Au crédit du compte de construction „Dépenses pour entreprises accessoires“. |
| 77 720 | 05 | 41 500 | — | 46 326 | 25 | 16 324 | — | 244 567 | 30 | |
| 31 700 | — | 19 230 | 65 | 84 115 | 90 | 4 000 | 15 | 218 056 | 89 | Ad. III 1 b. Dont fr. 172 549.85 à la charge du fonds de renouvellement. |
| 508 484 | 90 | 562 619 | 60 | 816 544 | 50 | 96 428 | 90 | 2 633 361 | 05 | Au crédit du compte de profits et pertes. |
| 346 003 | 45 | 355 996 | — | 621 760 | 80 | 59 354 | 95 | 1 765 295 | 40 | |
| 162 481 | 45 | 206 623 | 60 | 194 783 | 70 | 37 073 | 95 | 868 065 | 65 | Le capital d'exploitation ayant servi de base au calcul de l'intérêt s'élève à fr. 17 361 300 et se décompose comme il suit: fr. 12 641 900 approvisionnements en magasin et fr. 4 719 400 autre capital d'exploitation. |
| 22 703 | 04 | 42 662 | 95 | 43 648 | 20 | 4 654 | 30 | 151 972 | 64 | Sommes passées directement au crédit des fonds spéciaux. |
| 19 942 | 05 | 18 561 | 50 | 35 667 | 10 | 4 610 | 60 | 113 865 | 70 | |
| 1 201 | 99 | 7 089 | 45 | 7 981 | 10 | 43 | 70 | 19 535 | 94 | |
| 1 559 | — | 17 012 | — | — | — | — | — | 18 571 | — | |
| 283 383 | 61 | 223 550 | 52 | 334 708 | 05 | 57 059 | 65 | 1 118 514 | 13 | |
| 65 115 | 45 | 63 986 | 35 | 140 960 | 65 | 19 145 | 35 | 399 561 | 15 | |
| 39 115 | 86 | 21 018 | 50 | 24 493 | 10 | 12 208 | 15 | 111 190 | 51 | |
| 8 895 | 80 | 72 121 | 70 | 40 367 | 05 | 1 861 | 80 | 158 652 | — | |
| 170 256 | 50 | 66 423 | 97 | 128 887 | 25 | 23 844 | 35 | 449 110 | 47 | Dont fr. 15. — à la charge du fonds d'assurance contre l'incendie et les accidents. |
| 18 760 | — | 1 700 | — | — | — | 694 | 60 | 37 125 | 60 | |
| 369 390 | 75 | 389 729 | 20 | 1 484 123 | 15 | 188 350 | 30 | 2 924 607 | 90 | |
| 75 642 | 47 | 34 445 | 98 | 81 311 | 30 | 47 425 | 99 | 403 730 | 21 | |
| 8 823 110 | 03 | 8 844 475 | 81 | 12 455 978 | 76 | 1 761 754 | 10 | 42 333 665 | 33 | |
| | | | | | | | | | | Excédent du compte des vieux matériaux fr. 299 627.62 |
| | | | | | | | | | | Excédent de couverture des prix de revient „ 104 102.59 |
| | | | | | | | | | | Total fr. 403 730.21 |
| 8 828 623 | 18 | 8 845 125 | 66 | 12 460 400 | 26 | 1 761 948 | 80 | 42 348 703 | 93 | |
| 8 823 110 | 03 | 8 844 475 | 81 | 12 455 978 | 76 | 1 761 754 | 10 | 42 333 665 | 33 | |
| 5 513 | 15 | 649 | 85 | 4 421 | 50 | 194 | 70 | 15 038 | 60 | Produit net provenant de la majoration du prix des fournitures à des tiers. Au crédit du compte de profits et pertes. |

Compte de la navigation sur le lac de Constance, année 1932 (Entreprise accessoire).

| Compte de 1931 | Budget de 1932 | | Compte de 1932 |
|-------------------|-------------------|---|---------------------|
| Fr. | Fr. | | Fr. Ct. |
| | | Recettes. | |
| 196 418 | 260 000 | I. Transport des voyageurs | 189 032 16 |
| 582 111 | 603 000 | II. Transport des bagages, animaux et marchandises | 396 209 60 |
| 11 312 | 15 000 | 1. Bagages | 8 638 45 |
| 680 | 1 000 | 2. Animaux | 1 007 80 |
| 570 119 | 587 000 | 3. Marchandises | 386 563 35 |
| 2 600 | 2 600 | III. Transports postaux | 2 600 — |
| 781 129 | 865 600 | Total des recettes de transport | 587 841 76 |
| 5 021 | 6 000 | IV. Recettes diverses | 7 997 70 |
| 4 676 | 6 000 | 1. Loyers et fermages | 7 997 70 |
| 345 | — | 2. Produit des chantiers de Romanshorn | — — |
| | | (Dès 1932 au crédit du compte de profits et pertes.) | |
| 786 150 | 871 600 | Total des recettes d'exploitation | 595 839 46 |
| | | Dépenses. | |
| 441 025 | 441 700 | I. Frais de personnel | 415 322 55 |
| 42 947 | 43 700 | A. Personnel d'administration | 42 947 95 |
| 39 019 | 39 700 | 1. Traitements | 40 113 45 |
| 3 928 | 4 000 | 2. Indemnités pour voyages de service, uniformes et divers | 2 834 50 |
| 398 078 | 398 000 | B. Personnel des bateaux et des ports | 372 374 60 |
| 245 736 | 255 200 | 1. Traitements | 252 802 95 |
| 68 623 | 65 000 | 2. Salaires | 41 677 75 |
| 12 354 | 6 400 | 3. Uniformes | 8 424 90 |
| 52 317 | 50 000 | 4. Allocations supplémentaires | 49 809 20 |
| 28 | 50 | 5. Indemnités pour service de nuit | 391 80 |
| 15 279 | 15 250 | 6. Frais de chargement et de déchargement des marchandises et des wagons transportés par bacs | 15 307 80 |
| — | — | 7. Part aux frais du service des bateaux affectés à la communauté, dépenses nettes | — — |
| 3 741 | 6 100 | 8. Indemnités pour voyages de service et divers | 3 960 20 |
| 354 125 | 324 800 | II. Autres dépenses | 520 116 50 |
| 131 617 | 132 600 | 1. Combustible, matières de graissage et de nettoyage, éclairage et chauffage des bateaux | 99 349 50 |
| 129 243 | 99 700 | 2. Entretien des bateaux et des pièces d'équipement | 164 749 57 |
| 24 559 | 22 700 | 3. Entretien des ports | 17 183 48 |
| 8 355 | 7 500 | 4. Frais de bureau, imprimés, ports, etc., et entretien de l'inventaire | 6 531 33 |
| 1 774 | 2 100 | 5. Loyer, éclairage, chauffage et nettoyage des locaux de service | 1 598 25 |
| 54 371 | 56 500 | 6. Assurances, indemnités pour accidents et de transport | 57 564 55 |
| 4 206 | 3 700 | 7. Divers (y compris indemnités pour les prestations d'autres administrations) | 173 139 82 |
| 46 304 | 51 800 | III. Intérêt du capital d'établissement à 5% (En faveur du compte de profits et pertes) | 55 175 85 |
| 51 098 | 51 800 | IV. Amortissement du capital d'établissement et dépenses pour renouvellement et réparations importantes des bateaux | * 55 175 85 |
| 892 552 | 870 100 | *) Amortissement au crédit du compte de construction | |
| | | "Dépenses pour entreprises accessoires" fr. 51 000.— | |
| | | Pour réparations importantes des bateaux " 4 175. 85 | |
| | | Total des dépenses | 1 045 790 75 |
| | | fr. 55 175. 85 | |
| | | Clôture. | |
| 786 150 | 871 600 | Recettes | 595 839 46 |
| 892 552 | 870 100 | Dépenses | 1 045 790 75 |
| - 106 402 | + 1 500 | Excédent des recettes ou des dépenses | - 449 951 29 |
| | | (Cet excédent de dépenses a été porté au débit du compte de profits et pertes.) | |

Compte des chantiers de Romanshorn pour l'année 1932 (Entreprise accessoire).

| Compte de 1931 | Budget de 1932 | A. Compte de magasin. | | Compte de 1932 | |
|-------------------|-------------------|--|---------|-------------------|-----------|
| Fr. | Fr. | Recettes. | | Fr. | Ct. |
| 166 695 | 195 000 | I. Livraisons à la charge du compte des chantiers | | 143 101 | 25 |
| — | — | II. Amortissements à la charge du compte des chantiers | | 1 240 | 90 |
| 131 866 | 105 000 | III. Approvisionnements à compte nouveau | | 121 756 | 34 |
| 298 561 | 300 000 | Total des recettes | | 266 098 | 49 |
| | | Dépenses. | | | |
| 179 650 | 197 000 | I. Livraisons des chantiers, de services et de tiers | | 134 232 | 84 |
| — | — | II. Vieux matériaux remployables | | — | — |
| 118 911 | 103 000 | III. Approvisionnements de l'année précédente | | 131 865 | 65 |
| 298 561 | 300 000 | Total des dépenses | | 266 098 | 49 |
| | | B. Compte des chantiers. | | | |
| | | Recettes. | | | |
| 424 279 | 495 900 | I. Fournitures aux services | | 438 418 | 80 |
| 8 465 | 2 000 | II. Fournitures au magasin des chantiers | | 9 447 | 80 |
| 922 | 800 | III. Fournitures à la charge du compte de construction des chantiers | | — | — |
| 5 272 | 5 000 | IV. Fournitures à des tiers | | 8 736 | 50 |
| 2 975 | 4 000 | V. Produit de la liquidation de vieux matériaux et des matériaux remployables | | 13 159 | 50 |
| 17 020 | 17 000 | VI. Autres recettes | | 10 925 | 65 |
| — | — | VII. Prélèvements sur les fonds spéciaux | | 497 | 50 |
| — | 2 000 | VIII. Report de l'année précédente (excédent du compte des vieux matériaux) | | 2 960 | 90 |
| — | — | IX. Valeur des vieux matériaux de véhicules mis au rebut, non encore démolis | | — | — |
| 17 622 | 2 000 | X. Créances et valeur des travaux non comptabilisés | | 926 | 35 |
| 476 555 | 528 700 | Total des recettes | | 485 073 | — |
| | | Dépenses. | | | |
| 218 495 | 251 400 | I. Frais de personnel | | 250 944 | 80 |
| 130 700 | 130 000 | 1. Traitements | | 133 272 | 80 |
| 28 532 | 54 000 | 2. Salaires | | 54 854 | 05 |
| 4 553 | 7 000 | 3. Indemnités pour voyages de service, gratifications d'ancienneté et divers | | 4 573 | 25 |
| 28 851 | 33 800 | 4. Prestations de l'administration à la caisse de pensions et de secours | | 33 432 | 40 |
| 4 859 | 5 600 | 5. Assurance-accidents | | 3 812 | 30 |
| 21 000 | 21 000 | 6. Frais de personnel de la direction du service des bateaux | | 21 000 | — |
| 176 313 | 204 700 | II. Matériel et énergie | | 151 682 | 05 |
| 166 695 | 195 000 | 1. Livraisons du magasin | | 143 101 | 25 |
| 363 | 500 | 2. Frais de bureau | | 341 | 70 |
| 9 255 | 9 200 | 3. Énergie électrique, force hydraulique, gaz, eau | | 8 239 | 10 |
| 48 953 | 44 300 | III. Amortissements, intérêts des capitaux et versements aux fonds spéciaux | | 49 783 | 35 |
| 19 808 | 16 600 | 1. Amortissements | | 16 184 | 70 |
| 14 040 | 13 600 | a. Amortissement du capital d'établissement | | *) 13 740 | 15 |
| 5 768 | 3 000 | b. Amortissement d'installations supprimées et d'objets d'inventaire | | *) 1 203 | 65 |
| — | — | c. Amortissement d'approvisionnements du magasin | | 1 240 | 90 |
| 29 145 | 27 700 | 2. Intérêts à 5% (au crédit du compte de profits et pertes) | | 32 150 | 05 |
| 23 401 | 22 700 | a. du capital d'établissement | | 22 900 | 25 |
| 5 744 | 5 000 | b. du capital d'exploitation | | 9 249 | 80 |
| — | — | 3. Versements aux fonds spéciaux (Sommes passées directement au crédit des fonds spéciaux) | | 1 448 | 60 |
| — | — | a. Fonds de renouvellement | | 1 184 | 85 |
| — | — | b. Fonds d'assurance contre l'incendie et les accidents | | 263 | 75 |
| — | — | c. Fonds de couverture de rentes-accidents | | — | — |
| 29 435 | 22 000 | IV. Autres dépenses | | 10 963 | 63 |
| 6 146 | 7 000 | 1. Fournitures et prestations de services | | 4 935 | 70 |
| — | — | 2. Valeur des vieilles matières de véhicules démolis | | 2 341 | 55 |
| 23 289 | 15 000 | 3. Fournitures et prestations de tiers | | 3 686 | 35 |
| — | — | V. Valeur des vieux matériaux de véhicules rebutés de l'année précédente et non encore démolis | | — | — |
| 53 | 2 000 | VI. Créances en suspens et valeur des travaux non comptabilisés de l'année précédente | | 17 621 | 50 |
| 2 961 | 3 800 | VII. Report à compte nouveau (excédent du compte des vieux matériaux) | | 3 582 | 35 |
| 476 210 | 528 200 | Total des dépenses | | 484 577 | 65 |
| | | Clôture. | | | |
| 476 555 | 528 700 | Recettes | 485 073 | — | |
| 476 210 | 528 200 | Dépenses | 484 577 | 65 | |
| 345 | 500 | Produit net | | 495 | 35 |

*) Au crédit du compte de construction „Dépenses pour entreprises accessoires“.

(Ce produit net est imputé sur le compte de profits et pertes.)

Justification des mutations au

| Compte de 1931 | | RECETTES. | Compte de 1932 | |
|---------------------|--|-----------|--------------------|-----------|
| Fr. | | | Fr. | Ct. |
| 373 500 000 | Versements de capitaux | | 141 900 000 | — |
| 350 000 000 | Emission de l'emprunt C. F. F. de 1931 4% | | — | — |
| — | Emission de l'emprunt C. F. F. de 1932 3 1/2 % | | 125 000 000 | — |
| 23 500 000 | Emission de bons de dépôts C. F. F. | | 16 900 000 | — |
| 10 174 550 | Sommes prélevées sur le produit de l'exploitation | | 16 072 092 | 46 |
| 4 778 232 | <i>a.</i> Amortissement légal | | 4 953 227 | 91 |
| 1 437 643 | <i>b.</i> Amortissement du coût d'installations supprimées | | 2 186 056 | 30 |
| 3 958 675 | <i>c.</i> Amortissement de frais d'emprunts | | 8 932 808 | 25 |
| 257 956 975 | Produit de ventes et remboursements | | 54 578 035 | 04 |
| 415 395 | I. Frais généraux | | 600 663 | 05 |
| 8 329 547 | II. Etablissement de la ligne et installations fixes | | 9 490 766 | 61 |
| 4 471 582 | III. Matériel roulant | | 4 276 163 | 50 |
| 1 147 184 | IV. Mobilier et ustensiles | | 185 049 | 25 |
| 238 782 050 | V. Services auxiliaires | | 36 874 136 | 93 |
| 4 811 217 | Entreprises accessoires | | 3 151 255 | 70 |
| -137 025 624 | Report du compte des travaux en cours d'exécution au compte de construction | | 23 154 739 | 26 |
| 5 310 846 | I. Frais généraux | | 2 012 522 | 89 |
| 51 262 952 | II. Etablissement de la ligne et installations fixes | | 31 283 129 | 10 |
| 39 712 703 | III. Matériel roulant | | 25 349 609 | 50 |
| 612 080 | IV. Mobilier et ustensiles | | 1 363 642 | 30 |
| -233 924 205 | V. Services auxiliaires | | -36 854 164 | 53 |
| 50 427 779 | Excédent de la valeur d'établissement sur le capital consolidé | | 62 135 013 | 83 |
| 555 033 680 | | | 297 839 880 | 59 |

capital d'établissement en 1932.

| Compte de 1931 | DÉPENSES. | | Compte de 1932 | |
|---|---|---------------------|-------------------|-----|
| Fr. | | | Fr. | Ct. |
| 72 335 835 | Excédent de la valeur d'établissement sur le capital consolidé de l'année précédente | | 50 427 778 | 62 |
| 272 174 892 | Remboursement de capitaux | | 96 218 760 | 96 |
| | Emprunts du Central suisse: | | | |
| 1 055 000 | du 1 ^{er} février 1876 | fr. 1 097 000. — | | |
| 295 000 | du 25 juin 1880 | » 305 000. — | | |
| 240 000 | du 1 ^{er} juin 1894 | » 250 000. — | | |
| 240 000 | du 26 octobre 1894 | » 250 000. — | 1 902 000 | — |
| | Emprunts de l'Union suisse: | | | |
| 133 000 | du 31 mars 1865, 1 ^{re} hyp. | fr. 133 000. — | | |
| 67 000 | du 31 mars 1865, 2 ^e hyp. | » 67 000. — | 200 000 | — |
| | Emprunts du Jura-Simplon: | | | |
| 273 350 | Franco-Suisse | fr. 281 050. — | | |
| 85 000 | Jougne-Eclépens | » 87 000. — | 368 050 | — |
| 1 070 000 | Emprunt du Gothard 3 1/2 % de 1895 | | 1 110 000 | — |
| | Emprunts des C. F. F.: | | | |
| 7 000 000 | 3 1/2 % de 1899/1902 | fr. 7 200 000. — | | |
| 2 290 000 | 3 % différé de 1903 | » 2 355 000. — | | |
| 900 000 | 3 1/2 % de 1910 | » 1 000 000. — | | |
| 800 000 | 4 % de 1912 | » 800 000. — | | |
| 600 000 | 4 % de 1914 | » 600 000. — | | |
| 210 000 000 | 6 % de 1921 | » — | | |
| — | 3 1/2 % de 1923 | » 75 000 000. — | | |
| 42 000 000 | 4 1/2 % de 1926 | » — | | |
| 4 950 000 | Bons de dépôt C. F. F. | » 5 500 000. — | | |
| 176 542 | Amortissement du prix de rachat Genève—La Plaine | » 183 710. 96 | 92 638 710 | 96 |
| 2 310 586 | Prélèvement sur le compte „Capital amorti“ au crédit du compte «Dépenses pour entreprises accessoires» de la part des ateliers à l'amortissement légal pour la période de 1902 à 1931, par suite de la comptabilisation modifiée introduite pour les ateliers à partir de 1932 | | 1 280 765 | — |
| - 43 869 875 | Dépenses de construction | | 96 234 038 | 46 |
| 93 155 749 | Dépenses de construction | | 73 079 299 | 20 |
| -137 025 624 | Report du compte des objets inachevés au compte de construction | | 23 154 739 | 26 |
| 244 983 608 | Frais d'installation des entreprises accessoires | | 39 865 952 | 95 |
| 7 098 634 | Dépenses à amortir | | 13 812 584 | 60 |
| 1 437 643 | Installations supprimées par suite de travaux d'extension et de parachèvement | | 2 186 056 | 30 |
| 5 660 991 | Frais d'émission d'emprunts | | 5 410 646 | — |
| — | Déficit de guerre | | 6 215 882 | 30 |
| 555 033 680 | | | 297 839 880 | 59 |
| Justification suivant bilan au 31 décembre 1932. | | | | |
| | Dettes courantes | fr. 127 909 375. 57 | | |
| | Fonds spéciaux | » 141 150 798. 35 | | |
| | | fr. 269 060 173. 92 | | |
| | moins : | | | |
| | Valeurs et créances | fr. 153 244 178. 09 | | |
| | Solde passif du compte de Profits et Pertes | » 53 680 982. — | | |
| | | » 206 925 160. 09 | | |
| | Montant égal à l'excédent de la valeur d'établissement sur le capital consolidé | fr. 62 135 013. 83 | | |

Compte de profits et pertes de la caisse de pensions et de secours. Exercice de 1932.

| Compte 1931 | | Recettes. | Compte 1932 | |
|-------------|-----|---|-------------|-----|
| Fr. | Ct. | | Fr. | Ct. |
| 623 770 984 | 78 | Assurance, art. 3 (1). | | |
| 274 317 819 | 55 | I. Réserve mathématique, selon compte de l'exercice précédent, de la valeur des engagements en cours au 31 décembre 1931 | 645 950 857 | 77 |
| 818 390 | 65 | 1. Réserve de cotisations des assurés actifs | 283 077 022 | 72 |
| 310 924 667 | 43 | 2. Valeur actuelle des indemnités de décès pour les assurés actifs | 805 387 | 64 |
| 235 897 651 | 96 | 3. Réserve mathématique des pensions courantes | 322 704 489 | 34 |
| 71 109 365 | 88 | <i>a.</i> Aux invalides (incl. fr. 469 181. 40 valeur actuelle des indemnités de décès) | 244 785 444 | 23 |
| 3 917 649 | 59 | <i>b.</i> » veuves | 74 211 230 | 09 |
| 37 710 107 | 15 | <i>c.</i> » orphelins | 3 707 815 | 02 |
| 49 080 027 | 35 | 4. Réserve pour pensions futures aux ayants droit de pensionnaires actuels | 39 363 958 | 07 |
| 32 683 994 | 70 | II. Recettes ordinaires | 50 133 075 | 85 |
| 34 395 | 15 | 1. Cotisations annuelles (art. 46 <i>a</i> et art. 48 <i>a</i>) | 33 892 046 | 10 |
| 2 886 162 | 25 | 2. Versements complémentaires (art. 4, 5, 8 et 67) | 69 144 | 30 |
| 13 355 905 | 20 | 3. Facteurs mensuels d'augmentation (art. 46 <i>b</i> et art. 48 <i>b</i>) | 2 354 015 | 50 |
| 119 570 | 05 | 4. Intérêts | 13 734 947 | 85 |
| 3 753 731 | 75 | 5. Gains sur les cours | 82 922 | 10 |
| 3 506 930 | 85 | III. Recettes extraordinaires | 4 285 196 | 35 |
| 23 066 | — | 1. Versements spéciaux de l'administration (déduit fr. 965 543. 40, compris dans chiffre II, 1 et 3) | 3 966 147 | 45 |
| 223 734 | 90 | 2. Valeur capitalisée de rentes-accidents (art. 4, statuts du 19 octobre 1906) | 6 500 | — |
| 9 904 824 | 02 | 3. Transmission de dépôts d'épargne (art. 59) | 312 548 | 90 |
| 1 090 117 | 51 | IV. Augmentation nécessaire des réserves de l'exercice de 1932 | 17 100 528 | 35 |
| 654 414 | 91 | Dépôts d'épargne, art. 53. | 1 236 277 | 81 |
| 361 282 | 50 | 1. Dépôts d'épargne de l'exercice précédent | 854 741 | 21 |
| 1 079 | 80 | 2. Cotisations annuelles (art. 46 <i>a</i> et art. 48 <i>a</i>) | 304 499 | 05 |
| 43 019 | 50 | 3. Versements complémentaires (art. 8) | 390 | 80 |
| 30 320 | 80 | 4. Facteurs mensuels d'augmentation (art. 46 <i>b</i> et art. 48 <i>b</i>) | 41 163 | 30 |
| 839 588 | 54 | 5. Intérêts | 35 483 | 45 |
| 583 565 | 84 | Fonds de secours, art. 52. | 974 097 | 15 |
| 8 179 | — | 1. Fonds de secours selon compte de l'exercice précédent | 718 508 | 69 |
| 42 648 | 50 | 2. Amendes (art. 51 <i>a</i>) | 7 397 | 95 |
| 1 892 | 65 | 3. Produit de la vente des objets trouvés (art. 51 <i>b</i>) | 43 634 | 76 |
| 170 149 | 65 | 4. Dons et legs (art. 51 <i>c</i>) | 1 344 | 55 |
| 1 127 | 40 | 5. Versement de l'administration selon art. 52 (3) | 169 532 | 40 |
| 32 025 | 50 | 6. Transmission de dépôts d'épargne (art. 53) | 377 | 80 |
| | | 7. Intérêts | 33 301 | — |
| 688 439 273 | 95 | | 719 680 033 | 28 |

Compte de profits et pertes de la caisse de pensions et de secours. Exercice de 1932.

Observations.

Recettes.

Ad I, 1. Pour les assurés actifs présents au 1^{er} janvier 1932, la *réserve des cotisations* se décompose comme il suit (les chiffres correspondants de l'exercice précédent sont indiqués entre parenthèses):

| | | |
|--|---------------------------|-----------------------------|
| Valeur actuelle des dépenses futures . . . | fr. 577 047 961.90 | (fr. 571 126 683.77) |
| dont à déduire " " " recettes " . . . | " 293 970 939.18 | (" 296 808 864.22) |
| la réserve des cotisations est ainsi de | <u>fr. 283 077 022.72</u> | <u>(fr. 274 317 819.55)</u> |

Ad II, 1—3. Ces recettes se répartissent comme il suit:

| | Administration des chemins de fer Fr. | Personnel Fr. | Total Fr. |
|--|---|----------------------|----------------------|
| 1. Cotisations annuelles (art. 46 a et art. 48 a) | 24 386 465.30 | 9 505 580.80 | 33 892 046.10 |
| 2. Versements complémentaires (art. 4, 5, 8 et 67) | 40 361.25 | 28 783.05 | 69 144.30 |
| 3. Facteurs mensuels d'augmentation (art. 46 b et art. 48 b) | 1 246 188.85 | 1 107 826.65 | 2 354 015.50 |
| | <u>25 673 015.40</u> | <u>10 642 190.50</u> | <u>36 315 205.90</u> |

Ad II, 5. Tirage au sort de valeurs et hausse de la cote.

Ad III, 1. Fr. 3 258 071.40 versement extraordinaire au sens de la décision du Conseil d'administration du 24 janvier 1928 et fr. 1 673 619.45 selon décision du conseil d'administration du 1^{er} octobre 1921 (produit des valeurs garanti au taux de 5 %).

Ad Dépôts d'épargne, art. 53, 2—4.
Ces recettes se répartissent comme il suit:

| | Administration des chemins de fer Fr. | Personnel Fr. | Total Fr. |
|--|---|-------------------|-------------------|
| 2. Cotisations annuelles (art. 46 a et art. 48 a) | 210 520.35 | 93 978.70 | 304 499.05 |
| 3. Versements complémentaires (art. 8) | — — | 390.80 | 390.80 |
| 4. Facteurs mensuels d'augmentation (art. 46 b et art. 48 b) | 20 581.65 | 20 581.65 | 41 163.30 |
| | <u>231 102. —</u> | <u>114 951.15</u> | <u>346 053.15</u> |

Compte de profits et pertes de la caisse de pensions et de secours. Exercice de 1932.

| Compte 1931 | | Dépenses. | Compte 1932 | |
|-------------|-----|--|-------------|-----|
| Fr. | Ct. | | Fr. | Ct. |
| | | Assurance, art. 3 (1) | | |
| 40 114 242 | 63 | I. Pensions et secours | 42 068 538 | 05 |
| 743 391 | 95 | 1. Indemnités de chômage (art. 42) | 683 555 | 40 |
| 26 926 | — | 2. Indemnités à forfait | 18 112 | 75 |
| 8 982 | 75 | a. Aux invalides (art. 40) | 10 456 | 50 |
| 17 943 | 25 | b. » assurés non réélus ou congédiés (art. 41) | 7 656 | 25 |
| 39 228 570 | 73 | 3. Pensions | 41 222 018 | — |
| 30 097 697 | 63 | a. Aux invalides (art. 26) | 31 696 655 | 85 |
| 8 075 636 | 15 | b. » veuves (art. 31) | 8 504 453 | 55 |
| 791 634 | 40 | c. » orphelins (art. 35) | 763 333 | — |
| 152 385 | 60 | d. » de père et de mère (art. 36) | 129 297 | 60 |
| 111 216 | 95 | e. » incapables de gagner leur vie (art. 35 ¹ et 36 ³) | 128 278 | — |
| 65 573 | 95 | 4. Secours | 96 211 | 90 |
| 42 289 | 30 | a. Selon art. 44 des statuts | 72 644 | — |
| 23 284 | 65 | b. » 56 du statut des fonctionnaires | 23 567 | 90 |
| 49 780 | — | 5. Indemnités de décès (art. 69) | 48 640 | — |
| 431 732 | 35 | II. Remboursements et conversions | 405 481 | 45 |
| 352 780 | 45 | 1. Sur l'assurance des actifs | 333 742 | 15 |
| 151 427 | 50 | a. Selon art. 7. | 134 542 | 30 |
| 13 | 05 | b. » 10, alinéa 2 | 28 | 50 |
| 201 339 | 90 | c. » 12, » 2 | 199 171 | 35 |
| 78 951 | 90 | 2. Sur les pensions (art. 33) | 71 739 | 30 |
| — | — | III. Passage au chemin de fer Lac de Constance-Toggenbourg | 10 079 | 40 |
| 12 735 | 15 | IV. Pertes de cours | 54 980 | — |
| 645 950 857 | 77 | V. Valeur des engagements en cours au 31 décembre 1932 | 674 930 579 | 42 |
| 283 077 022 | 72 | 1. Réserve de cotisations des assurés actifs | 268 136 106 | 24 |
| 805 387 | 64 | 2. Valeur actuelle des indemnités de décès pour les assurés actifs | 762 787 | 65 |
| 322 704 489 | 34 | 3. Réserve mathématique des pensions courantes | 360 607 402 | 79 |
| 244 785 444 | 23 | a. Aux invalides (incl. fr. 520 147. 75 valeur actuelle des indemnités de décès) | 279 961 523 | 36 |
| 74 211 230 | 09 | b. » veuves | 77 104 487 | 70 |
| 3 707 815 | 02 | c. » orphelins | 3 541 391 | 73 |
| 39 363 958 | 07 | 4. Réserve pour pensions futures aux ayants droit de pensionnaires actuels | 45 424 282 | 74 |
| 1 090 117 | 51 | Dépôts d'épargne, art. 53 | 1 236 277 | 81 |
| 9 901 | 50 | 1. Remboursement de dépôts d'épargne en cas de sortie (art. 55 ¹) | 19 123 | 40 |
| 598 | 25 | 2. » » » » » de décès (art. 55 ² et 56 ³) | 1 430 | 30 |
| — | — | 3. » » » » » d'invalidité (art. 55 ¹ et 56 ¹) | 2 095 | 50 |
| 14 | 25 | 4. » des versements (art. 10 ²) | — | — |
| 223 734 | 90 | 5. Transmission à l'assurance (art. 3 ¹) | 312 548 | 90 |
| 1 127 | 40 | 6. » au fonds de secours (art. 52) | 377 | 80 |
| 854 741 | 21 | 7. Dépôts d'épargne au 31 décembre 1932 | 900 701 | 91 |
| 839 588 | 54 | Fonds de secours, art. 52 | 974 097 | 15 |
| 121 079 | 85 | 1. Secours selon art. 43 | 109 474 | 15 |
| — | — | 2. Transmission au fonds pour un sanatorium des C.F.F. | 100 000 | — |
| — | — | 3. » » de secours pour invalides pensionnés | 10 000 | — |
| 718 508 | 69 | 4. Fonds de secours au 31 décembre 1932 | 754 623 | — |
| 688 439 273 | 95 | | 719 680 033 | 28 |

Compte de profits et pertes de la caisse de pensions et de secours. Exercice de 1932.

Observations.

Dépenses.

Ad IV. Baisse du cours de valeurs.

Ad V, 1. La *réserve des cotisations* pour les assurés actifs présents au 31 décembre 1932 se décompose comme il suit :

| | | |
|-----------------------|--|----------------------------|
| | Valeur actuelle des dépenses futures . . | fr. 559 962 079. 70 |
| <i>dont à déduire</i> | " " " recettes " . . | " 291 825 973. 46 |
| | La réserve des cotisations est ainsi de | <u>fr. 268 136 106. 24</u> |

Ad Dépôts d'épargne. 6. Cotisations de l'administration sur les remboursements en cas de décès.

Bilan de la caisse de pensions et de secours au 31 décembre 1932.

| Bilan 1931 | | | Bilan 1932 | |
|-------------|-----|---|-------------|-----|
| Fr. | Ct. | | Fr. | Ct. |
| | | Actif. | | |
| 315 168 657 | 13 | I. Valeurs | 327 156 137 | 59 |
| 309 932 075 | — | 1. Titres et prêts hypothécaires | 321 718 853 | — |
| 5 236 582 | 13 | 2. Caisse (créance sur les chemins de fer fédéraux) | 5 437 284 | 59 |
| 68 012 | 65 | II. Intérêts créditeurs non échus | 41 800 | 50 |
| 332 287 437 | 89 | III. Augmentation nécessaire des réserves au 31 décembre 1932 | 349 387 966 | 24 |
| 647 524 107 | 67 | | 676 585 904 | 33 |
| | | Passif. | | |
| 645 950 857 | 77 | I. Réserves mathématiques nécessaires | 674 930 579 | 42 |
| 283 077 022 | 72 | 1. Réserves de cotisations des assurés actifs | 268 136 106 | 24 |
| 805 387 | 64 | 2. Valeur actuelle des indemnités de décès pour les assurés actifs | 762 787 | 65 |
| 322 704 489 | 34 | 3. Réserves des pensions courantes | 360 607 402 | 79 |
| 244 785 444 | 23 | a. Aux invalides (y compris fr. 520 147. 75 valeur actuelle des indemnités de décès) | 279 961 523 | 36 |
| 74 211 230 | 09 | b. » veuves | 77 104 487 | 70 |
| 3 707 815 | 02 | c. » orphelins | 3 541 391 | 73 |
| 39 363 958 | 07 | 4. Réserves des pensions futures aux ayants droit de pensionnaires actuels (assurance au décès des invalides) | 45 424 282 | 74 |
| 854 741 | 21 | II. Dépôts d'épargne, Art. 53 | 900 701 | 91 |
| 718 508 | 69 | III. Fonds de secours, Art. 52 | 754 623 | — |
| 647 524 107 | 67 | | 676 585 904 | 33 |

Etat des valeurs appartenant à la caisse de pensions et de secours au 31 déc. 1932.

| | Valeur nominale | | Cours | Valeur comptabilisée | |
|--|-----------------|-----|-------|----------------------|-----|
| | Fr. | Ct. | % | Fr. | Ct. |
| I. Obligations de chemins de fer et de navigation. | | | | | |
| 4 1/2 % Bons de dépôt des chemins de fer fédéraux | 254 885 000 | — | 100 | 254 885 000 | — |
| 4 1/2 % Chemins de fer l'Oberland bernois S. A. de 1930 | 30 000 | — | 70 | 21 000 | — |
| 4 1/2 % Chemin de fer Bremgarten-Dietikon S. A., 1 ^{re} hyp. de 1931 | 126 000 | — | 100 | 126 000 | — |
| 4 1/2 % Chemin de fer de Berthoud-Thoune, 1 ^{re} hyp. de 1931 | 151 000 | — | 95 | 143 450 | — |
| 3 1/2 % Compagnie Régional Neuchâtel-Cortailod-Boudry de 1896 | 5 500 | — | 92 | 5 060 | — |
| 4 1/4 % Société de navigation à vapeur des lacs de Neuchâtel et Morat de 1911 | 18 000 | — | 100 | 18 000 | — |
| 5 1/2 % Compagnie de navigation sur le lac des quatre cantons de 1926 | 50 000 | — | 90 | 45 000 | — |
| 4 1/2 % Compagnie du chemin de fer de l'Emmental, 1 ^{re} hyp. de 1931 | 17 000 | — | 95 | 16 150 | — |
| 4 1/2 % Société du chemin de fer de la Jungfrau, 1 ^{re} hyp. Usine électr. Burglauenen 1930 | 30 000 | — | 95 | 28 500 | — |
| 5 % Chemin de fer Montreux-Oberland-Bernois 1930 | 60 000 | — | 50 | 30 000 | — |
| Total | | | | 255 318 160 | — |
| II. Fonds d'Etats. | | | | | |
| 3 % Canton de Berne de 1895 | 125 000 | — | 96 | 120 000 | — |
| 3 1/2 % » » Neuchâtel » 1894 | 3 000 | — | 97 | 2 910 | — |
| 3 1/2 % » » » » 1898 | 5 000 | — | 97 | 4 850 | — |
| 3 1/2 % » du Tessin » 1893 (cons.) | 4 000 | — | 96 | 3 840 | — |
| 4 % » » » (») | 21 500 | — | 100 | 21 500 | — |
| 4 % » » » » 1924 (») | 7 000 | — | 100 | 7 000 | — |
| Total | | | | 160 100 | — |
| III. Obligations de villes et de communes. | | | | | |
| 4 % Ville de Bellinzone de 1901 | 20 500 | — | 100 | 20 500 | — |
| 3,6 % Commune de Boudry » 1898 | 1 000 | — | 91 | 910 | — |
| 4 % » » Brot-Dessous de 1906 | 8 500 | — | 96 | 8 160 | — |
| 3 3/4 % » » Cernier de 1894 | 1 000 | — | 98 | 980 | — |
| 3 3/4 % » » » » 1904 | 1 500 | — | 98 | 1 470 | — |
| 4 % » » » » 1906 | 7 500 | — | 97 | 7 275 | — |
| 4 % » » » » 1912 | 4 500 | — | 97 | 4 365 | — |
| 4 % » » Coffrane de 1909 | 1 000 | — | 96 | 960 | — |
| 4 % » » Colombier de 1909 | 18 500 | — | 97 | 17 945 | — |
| 4 % » » Corcelles-Cormondrèche de 1909 | 3 000 | — | 99 | 2 970 | — |
| 4 % » » Cortailod de 1909 | 8 000 | — | 99 | 7 920 | — |
| 3 1/2 % » » Dombresson de 1895 | 2 500 | — | 96 | 2 400 | — |
| 4 % » » Fleurier » 1901 | 12 000 | — | 97 | 11 640 | — |
| 3 3/4 % » » Fontaines » 1895 | 5 000 | — | 96 | 4 800 | — |
| 3 3/4 % » » » » 1902 | 5 500 | — | 95 | 5 225 | — |
| 3 3/4 % » » Geneveys s. Coffrane de 1895 | 5 000 | — | 95 | 4 750 | — |
| 3 3/4 % » » La Chaux-de-Fonds » 1892 | 26 000 | — | 90 | 23 400 | — |
| 4 % » » » » 1899 | 11 000 | — | 97 | 10 670 | — |
| 3 3/4 % » » » » 1905 | 10 000 | — | 90 | 9 000 | — |
| 4 % » » » » 1908 | 22 000 | — | 97 | 21 340 | — |
| 4 % » » » » 1931 | 77 000 | — | 97 | 74 690 | — |
| 3 1/2 % » » Le Landeron-Combes » 1897 | 1 000 | — | 93 | 930 | — |
| 3 1/2 % » » Le Locle de 1898 | 5 000 | — | 94 | 4 700 | — |
| 4 % » » » » 1899 | 11 000 | — | 96 | 10 560 | — |
| 4 % » » » » 1909 | 14 000 | — | 96 | 13 440 | — |
| A reporter | | | | 271 000 | — |

Etat des valeurs appartenant à la caisse de pensions et de secours au 31 déc. 1932.

| | Valeur nominale | | Cours | Valeur comptabilisée | |
|--|-----------------|-----|-------|----------------------|-----|
| | Fr. | Ct. | % | Fr. | Ct. |
| Report | . | . | . | 271 000 | — |
| 4 % Commune des Bayards de 1906 | 5 000 | — | 98 | 4 900 | — |
| 3 1/2 % » de Môtiers-Travers de 1896 | 500 | — | 94 | 470 | — |
| 4 % » » » » 1901 | 4 500 | — | 97 | 4 365 | — |
| 3 1/2 % Ville de Neuchâtel de 1888 | 18 000 | — | 96 | 17 280 | — |
| 3 1/2 % » » » » 1893 | 87 000 | — | 94 | 81 780 | — |
| 3 1/2 % » » » » 1905 | 17 000 | — | 96 | 16 320 | — |
| 3 1/2 % Commune de Peseux de 1903 | 11 500 | — | 93 | 10 695 | — |
| 3 3/4 % » » St-Aubin-Sauges de 1894 | 500 | — | 95 | 475 | — |
| 3 3/4 % » » Travers de 1894 | 5 000 | — | 95 | 4 750 | — |
| 4 % » » » » 1911 | 5 500 | — | 97 | 5 335 | — |
| 3 1/2 % Ville de Winterthour de 1903 | 8 000 | — | 95 | 7 600 | — |
| 5 % » » Zurich » 1929 (Bons de caisse) | 1 800 000 | — | 100 | 1 800 000 | — |
| Total | . | . | . | 2 224 970 | — |
| IV. Obligations de banques. | | | | | |
| 4 % Banque cantonale neuchâteloise, foncières série Z | 5 000 | — | 100 | 5 000 | — |
| 5 % Banque commerciale de Bâle de 1929 | 250 000 | — | 100 | 250 000 | — |
| 5 % Crédit foncier vaudois, fonc. P (Bons de caisse) | 250 000 | — | 100 | 250 000 | — |
| 4 3/4 % Caisse hypothécaire du canton de Berne de 1928 (Bons de caisse) | 20 000 | — | 100 | 20 000 | — |
| 3 3/4 % Banque hypothécaire suisse, Soleure, séries F et G | 26 000 | — | 98 | 25 480 | — |
| Diverses | . | . | . | 1 | — |
| Total | . | . | . | 550 481 | — |
| V. Prêts hypothécaires. | | | | | |
| 3—4 % 4 prêts (divers) | . | . | . | 768 595 | 70 |
| 4 1/4 % 66 prêts (coopératives immobilières du personnel des chemins de fer) | . | . | . | 18 906 193 | 20 |
| 4 1/2 % 6 prêts (» » » » » » » » » ») | . | . | . | 2 687 444 | 65 |
| 4 1/2 % 1857 » dont 1734 à des employés | . | . | . | 35 203 241 | 45 |
| 4 3/4—5 1/2 % 14 prêts (divers) | . | . | . | 5 899 667 | — |
| Total | . | . | . | 63 465 142 | — |
| Récapitulation. | | | | | |
| I. Obligations de chemins de fer et navigation | . | . | . | 255 318 160 | — |
| II. Fonds d'Etats | . | . | . | 160 100 | — |
| III. Obligations de villes et de communes | . | . | . | 2 224 970 | — |
| IV. Obligations de banques | . | . | . | 550 481 | — |
| V. Prêts hypothécaires | . | . | . | 63 465 142 | — |
| Total | . | . | . | 321 718 853 | — |

Compte de profits et pertes de la caisse d'assurance en cas de maladie, année 1932.

| Compte de 1931 | | Recettes. | Compte de 1932 | |
|------------------|-----------|---|------------------|-----------|
| Fr. | Ct. | | Fr. | Ct. |
| 1 589 412 | 15 | I. Assurance, classe a | 1 502 290 | 15 |
| 347 286 | 85 | 1. Report de l'exercice précédent (fonds de compensation) | 232 158 | 90 |
| 895 621 | — | 2. Cotisations des membres | 1 040 227 | 50 |
| 23 956 | 15 | 3. Cotisations supplémentaires des membres pour subventions fédérales non payées | 23 064 | 35 |
| 107 508 | 30 | 4. Prime spéciale des membres aux frais de maladie, art. 39 | 103 674 | 50 |
| 81 451 | 25 | 5. Subvention fédérale | 84 404 | 15 |
| 40 | — | 6. » » pour suppléments de montagne | 50 | — |
| 5 334 | 05 | 7. » » extraordinaire | 5 297 | 90 |
| 3 780 | 55 | 8. Subventions cantonales et communales | 4 529 | 70 |
| 9 306 | 05 | 9. Intérêts | 8 883 | 15 |
| 115 127 | 95 | 10. Couverture de la moitié du déficit par l'administration, art. 38, 6 ^e alinéa | — | — |
| 7 254 | 85 | II. Assurance, classe b | 7 585 | 35 |
| 6 891 | 40 | 1. Report de l'exercice précédent (fonds de compensation) | 7 243 | 85 |
| 70 | — | 2. Cotisations des membres | 75 | — |
| 16 | 45 | 3. Cotisations supplémentaires des membres pour subventions fédérales non payées | 12 | 30 |
| 277 | — | 4. Intérêts | 254 | 20 |
| 7 972 | 75 | III. Assurance, classe c | 12 850 | 10 |
| — | — | 1. Report de l'exercice précédent (fonds de compensation) | 645 | 90 |
| 6 773 | 45 | 2. Cotisations des membres | 7 384 | 40 |
| 20 | 25 | 3. Cotisations supplémentaires des membres pour subventions fédérales non payées | 15 | 25 |
| 568 | 90 | 4. Prime spéciale des membres aux frais de maladie, art. 39 | 567 | 25 |
| 548 | 75 | 5. Subvention fédérale | 595 | 85 |
| 35 | 95 | 6. » » extraordinaire | 37 | 40 |
| 25 | 45 | 7. Subventions cantonales et communales | 32 | — |
| — | — | 8. Couverture du déficit au moyen des intérêts du fonds spécial | 3 572 | 05 |
| 124 820 | 45 | IV. Fonds spécial | 129 217 | 80 |
| 119 909 | 95 | 1. Report de l'exercice précédent | 124 820 | 45 |
| 49 | 80 | 2. Amendes disciplinaires | 28 | 60 |
| 62 | 40 | 3. Dons, legs, etc. | — | — |
| 4 798 | 30 | 4. Intérêts | 4 368 | 75 |
| 1 729 460 | 20 | | 1 651 943 | 40 |

Ad I, 2. La cotisation est de fr. 3. 50 par mois.

Ad I, 5 et III, 5. Cette subvention fédérale se décompose en un solde pour 1931 et une avance pour 1932.

Ad I, 6. Cette subvention fédérale pour suppléments de montagne se décompose en un solde pour 1931 et une avance pour 1932.

Ad I, 7 et III, 6. Arrêté fédéral du 21 juin 1932.

Ad II, 2. La cotisation est de fr. 1. 25 par mois.

Ad III, 2. La cotisation est de 3% du salaire assuré, au moins fr. 3. 50 par mois.

Ad IV. Le fonds spécial est réservé aux assurés de la classe c.

Compte de profits et pertes de la caisse d'assurance en cas de maladie, année 1932.

| Compte de 1931 | | Dépenses. | Compte de 1932 | |
|------------------|-----------|---|------------------|-----------|
| Fr. | Ct. | | Fr. | Ct. |
| 1 589 412 | 15 | I. Assurance, classe a | 1 502 290 | 15 |
| 734 764 | 05 | 1. Frais de médecin | 680 070 | 85 |
| 202 418 | 90 | 2. Frais de pharmacie | 177 630 | 30 |
| 12 130 | 50 | 3. Autres moyens curatifs | 11 260 | 40 |
| 199 030 | 30 | 4. Prothèses et obturations dentaires | 192 921 | 30 |
| 176 340 | — | 5. Frais dans des établissements hospitaliers | 171 273 | 20 |
| 66 503 | 30 | <i>a. Traitement à l'hôpital</i> | 74 245 | 90 |
| 2 611 | 95 | <i>b. Frais de transport</i> | 2 358 | 70 |
| 107 224 | 75 | <i>c. Subsistance à l'hôpital</i> | 94 668 | 60 |
| 31 499 | 50 | 6. Secours à des convalescents | 32 636 | 50 |
| 320 | — | 7. Indemnités d'allaitement | 200 | — |
| 750 | — | 8. Secours pour frais d'accouchement | 375 | — |
| 232 158 | 90 | 9. Report à compte nouveau (fonds de compensation) | 235 922 | 60 |
| 7 254 | 85 | II. Assurance, classe b | 7 585 | 35 |
| 11 | — | 1. Indemnités de chômage | 27 | 60 |
| 7 243 | 85 | 2. Report à compte nouveau (fonds de compensation) | 7 557 | 75 |
| 7 972 | 75 | III. Assurance, classe c | 12 850 | 10 |
| 1 666 | 70 | 1. Indemnités de chômage | 4 595 | 55 |
| 2 295 | 55 | 2. Frais de médecin | 3 215 | 95 |
| 341 | 10 | 3. Frais de pharmacie | 566 | 85 |
| 23 | 25 | 4. Autres moyens curatifs | 11 | — |
| 2 779 | 20 | 5. Prothèses et obturations dentaires | 2 647 | 70 |
| 161 | 55 | 6. Frais dans des établissements hospitaliers | 1 229 | — |
| 56 | 55 | <i>a. Traitement à l'hôpital</i> | 617 | 30 |
| — | — | <i>b. Frais de transport</i> | 11 | — |
| 105 | — | <i>c. Subsistance à l'hôpital</i> | 600 | 70 |
| — | — | 7. Secours à des convalescents | 527 | — |
| 20 | — | 8. Indemnités d'allaitement | — | — |
| 25 | — | 9. Secours pour frais d'accouchement | 25 | — |
| 14 | 50 | 10. Intérêts passifs | 32 | 05 |
| 645 | 90 | 11. Report à compte nouveau (fonds de compensation) | — | — |
| 124 820 | 45 | IV. Fonds spécial | 129 217 | 80 |
| — | — | 1. Secours à des membres actifs nécessiteux | 229 | 50 |
| — | — | 2. Intérêts (Prélèvements pour couvrir le déficit de la classe d'assurance c) | 3 572 | 05 |
| 124 820 | 45 | 3. Report à compte nouveau | 125 416 | 25 |
| 1 729 460 | 20 | | 1 651 943 | 40 |

| Compte de 1931 | | Bilan de la caisse d'assurance en cas de maladie au 31 décembre 1932. | Compte de 1932 | |
|----------------|-----------|--|----------------|-----------|
| Fr. | Ct. | | Fr. | Ct. |
| 364 869 | 10 | Actif. | | |
| | | Caisse (avoir auprès des chemins de fer fédéraux) | 368 896 | 60 |
| | | Passif. | | |
| | | Réserves : | | |
| 232 158 | 90 | 1. Fonds de compensation de l'assurance, classe a | 235 922 | 60 |
| 7 243 | 85 | 2. » » » » » b | 7 557 | 75 |
| 645 | 90 | 3. » » » » » c | — | — |
| 124 820 | 45 | 4. » spécial » » » c | 125 416 | 25 |
| 364 869 | 10 | | 368 896 | 60 |

Statistique du compte de profits et pertes de 1932, établie par unités administratives.

| Caisses | Nombre moyen des assurés | 1932 | | | | | | | | |
|---|--------------------------|--------------------------|------------------|--------------------|---|----------------------------|-----------------------------|--------------------------------|--|--|
| | | Nombre de cas de maladie | Frais de médecin | Frais de pharmacie | Frais de cure et de traitement dans des établissements hospitaliers | Frais de prothèse dentaire | Total des frais de guérison | Recettes totales sans intérêts | Déficit (-) ou excédent (+) sans tenir compte des intérêts | |
| | | | Fr. | Fr. | Fr. | Fr. | Fr. | Fr. | Fr. | |
| I. Caisses des malades des ateliers. | | | | | | | | | | |
| 1. Yverdon | 487.5 | 557 | 13 553. 50 | 5 267. 70 | 3 625. — | 3 886 90 | 26 333. 10 | 24 640. 50 | - 1 692. 60 | |
| 2. Bienne | 381 | 300 | 9 191. 50 | 2 454. 10 | 2 557. 65 | 3 594 70 | 17 797. 95 | 19 285. 75 | + 1 487. 80 | |
| 3. Olten | 756 | 923 | 15 136. 50 | 5 564. 05 | 5 305. 55 | 6 168. 40 | 32 174. 50 | 37 902. 90 | + 5 728. 40 | |
| 4. Bellinzone | 599 | 813 | 17 391. 80 | 7 238. 90 | 9 870. 35 | 4 239 80 | 38 740. 85 | 30 634. 95 | - 8 105. 90 | |
| 5. Zurich | 867.5 | 767 | 28 488. 75 | 5 778. — | 5 563. 10 | 9 087. 15 | 48 917. — | 45 593. — | - 3 324. — | |
| 6. Coire | 133.5 | 187 | 2 532 75 | 823. 80 | 1 059. 10 | 612. 10 | 5 027. 75 | 6 638. 25 | + 1 610. 50 | |
| | 3 224.5 | 3 547 | 86 294. 80 | 27 126. 55 | 27 980. 75 | 27 589. 05 | 168 991. 15 | 164 695. 35 | - 4 295. 80 | |
| II. Caisses des malades des arrondissements. | | | | | | | | | | |
| 1. Lausanne | 8 449.5 | 6 539 | 277 742. — | 68 957. 35 | 68 571 80 | 63 988. 45 | 479 259. 60 | 433 492. 65 | - 45 766. 95 | |
| 2. Lucerne | 6 785 | 4 761 | 150 277. 05 | 47 787. 35 | 58 687. 05 | 50 025. 10 | 306 776. 55 | 340 990. 95 | + 34 214. 40 | |
| 3. Zurich | 6 328.5 | 3 968 | 165 757. — | 45 019. 45 | 48 670. 10 | 51 318 70 | 310 765. 25 | 321 494. 15 | + 10 728. 90 | |
| | 21 563 | 15 268 | 593 776. 05 | 161 764. 15 | 175 928. 95 | 165 332. 25 | 1 096 801. 40 | 1 095 977. 75 | - 823. 65 | |

| Caisses | Moyenne par assuré | | | | | | | Moyenne par cas de maladie | | | | |
|---|--------------------|------------------|--------------------|---|----------------------------|-----------------------------|--------------------------------|--|------------------|--------------------|---|--|
| | Cas de maladie | Frais de médecin | Frais de pharmacie | Frais de cure et de traitement dans des établissements hospitaliers | Frais de prothèse dentaire | Total des frais de guérison | Recettes totales sans intérêts | Déficit (-) ou excédent (+) sans tenir compte des intérêts | Frais de médecin | Frais de pharmacie | Frais de cure et de traitement dans des établissements hospitaliers | Total des frais de guérison exclusive-ment prothèse dentaire |
| | | Fr. | Fr. | Fr. | Fr. | Fr. | Fr. | Fr. | Fr. | Fr. | Fr. | Fr. |
| I. Caisses des malades des ateliers. | | | | | | | | | | | | |
| 1. Yverdon | 1.14 | 27. 80 | 10. 81 | 7. 44 | 7. 97 | 54. 02 | 50. 54 | - 3. 48 | 24. 33 | 9. 46 | 6. 51 | 40. 30 |
| 2. Bienne | 0.79 | 24. 12 | 6. 44 | 6. 71 | 9. 44 | 46. 71 | 50. 62 | + 3. 91 | 30. 64 | 8. 18 | 8. 52 | 47. 34 |
| 3. Olten | 1.22 | 20. 02 | 7. 36 | 7. 02 | 8. 16 | 42. 56 | 50. 14 | + 7. 58 | 16. 40 | 6. 03 | 5. 75 | 28. 18 |
| 4. Bellinzone | 1.36 | 29. 03 | 12. 09 | 16. 48 | 7. 08 | 64. 68 | 51. 14 | - 13. 54 | 21. 39 | 8. 91 | 12. 14 | 42. 44 |
| 5. Zurich | 0.88 | 32. 84 | 6. 66 | 6. 41 | 10. 48 | 56. 39 | 52. 56 | - 3. 83 | 37. 15 | 7. 53 | 7. 25 | 51. 93 |
| 6. Coire | 1.40 | 18. 97 | 6. 17 | 7. 93 | 4. 59 | 37. 66 | 49. 72 | + 12. 06 | 13. 54 | 4. 41 | 5. 66 | 23. 61 |
| Moyenne | 1.10 | 26. 76 | 8. 41 | 8. 68 | 8. 56 | 52. 41 | 51. 08 | - 1. 33 | 24. 33 | 7. 65 | 7. 89 | 39. 87 |
| II. Caisses des malades des arrondissements. | | | | | | | | | | | | |
| 1. Lausanne | 0.77 | 32. 87 | 8. 16 | 8. 12 | 7. 57 | 56. 72 | 51. 30 | - 5. 42 | 42. 47 | 10. 55 | 10. 49 | 63. 51 |
| 2. Lucerne | 0.70 | 22. 15 | 7. 04 | 8. 65 | 7. 37 | 45. 21 | 50. 26 | + 5. 05 | 31. 56 | 10. 04 | 12. 33 | 53. 93 |
| 3. Zurich | 0.63 | 26. 19 | 7. 12 | 7. 69 | 8. 11 | 49. 11 | 50. 80 | + 1. 69 | 41. 77 | 11. 35 | 12. 27 | 65. 39 |
| Moyenne | 0.71 | 27. 53 | 7. 50 | 8. 16 | 7. 67 | 50. 86 | 50. 83 | - 0. 03 | 38. 89 | 10. 59 | 11. 52 | 61. — |

Compte du fonds Guyer-Zeller pour l'année 1932.

(Anciennement fonds destiné à récompenser les actes éminents accomplis en vue de prévenir des accidents dans le service de l'exploitation de l'ancien G. B.)

| | Fr. | Ct. |
|---|------------------------|------------------|
| Recettes. | | |
| 1. Solde au 31 décembre 1931 | 290 080 | 65 |
| 2. Intérêts et gains de cours | 15 321 | 10 |
| | 305 401 | 75 |
| Dépenses. | | |
| 1. Gratifications | 770 | — |
| 2. Solde à reporter au 1 ^{er} janvier 1933 | 304 631 | 75 |
| | 305 401 | 75 |
| Etat de fortune. | | |
| 1. Valeurs : | | |
| Obligations 3 ³ / ₄ % Crédit foncier vaudois de 1899, série C | Fr. 154 000. — à 100 % | 154 000 — |
| » 4 % Commune de La Chaux-de-Fonds de 1931 | „ 123 000. — à 95 % | 119 310 — |
| | | 273 310 — |
| 2. Avoir auprès de l'administration des chemins de fer fédéraux | 28 612 | 40 |
| 3. Intérêts non échus à percevoir | 2 709 | 35 |
| | 304 631 | 75 |

Compte du fonds du Sanatorium pour l'année 1932.

| | Fr. | Ct. |
|--|---------|-----|
| Recettes. | | |
| 1. Solde au 31 décembre 1931 | 496 400 | 90 |
| 2. Intérêts | 29 820 | 05 |
| 3. Transmission du fonds de secours de la Caisse de pensions et de secours | 100 000 | — |
| 4. Solde à reporter au 1 ^{er} janvier 1933 | 626 220 | 95 |
| Etat de fortune. | | |
| Avoir auprès de l'administration des chemins de fer fédéraux | 626 220 | 95 |

Compte du fonds de secours pour invalides pensionnés pour l'année 1932.

| | Fr. | Ct. |
|--|---------------|-----------|
| Recettes. | | |
| 1. Solde au 31 décembre 1931 | 18 405 | 65 |
| 2. Intérêts | 1 346 | 85 |
| 3. Transmission du fonds de secours de la Caisse de pensions et de secours | 10 000 | — |
| | 29 752 | 50 |
| Dépenses. | | |
| 1. Secours à divers | 3 644 | 90 |
| 2. Solde à reporter au 1 ^{er} janvier 1933 | 26 107 | 60 |
| | 29 752 | 50 |
| Etat de fortune. | | |
| Avoir auprès de l'administration des chemins de fer fédéraux | 26 107 | 60 |

Compte du fonds de secours en faveur d'agents des C. F. F. qui n'ont pas droit à la pension. Année 1932.

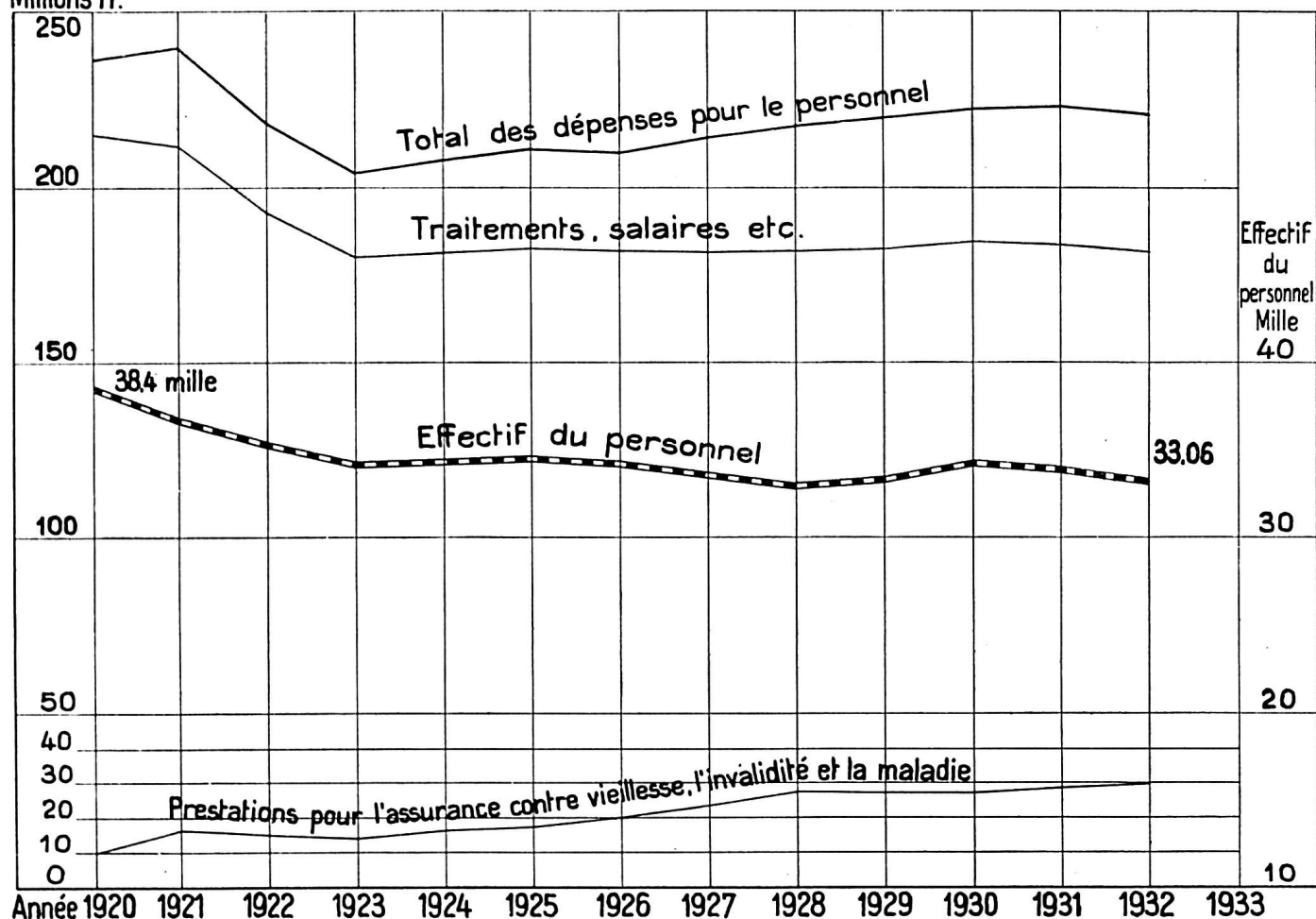
| | Fr. | Ct. |
|--|---------------|-----------|
| Recettes. | | |
| 1. Remise de titres de la part d'un anonyme | 50 000 | — |
| 2. Intérêts et gains de cours sur ventes de titres | 1 410 | 60 |
| | 51 410 | 60 |
| Dépenses. | | |
| 1. Secours alloués | — | — |
| 2. Moins-value sur titres | 130 | — |
| 3. Solde à reporter au 1 ^{er} janvier 1933 | 51 280 | 60 |
| | 51 410 | 60 |
| Etat de fortune. | | |
| 1. Valeurs: | | |
| Bons de caisse 5 % Leu & Co. S. A., Zurich | fr. 6 000.— | 100 % |
| » » » 4 % Banque fédérale S. A., Zurich | » 5 000.— | 100 % |
| » » » 5 % » » » » | » 12 000.— | 100 % |
| » » » 4 ³ / ₄ % » cantonale thurgovienne | » 4 000.— | 100 % |
| Obligations 3 ¹ / ₂ % Emprunt de la Confédération suisse de 1932 | » 12 870.— | 99 % |
| Obligations 5 % Commune politique d'Oerlikon de 1927 | » 10 000.— | 100 % |
| | 49 870 | — |
| 2 Avoir auprès de l'Administration des Chemins de fer fédéraux | 765 | 30 |
| 3. Intérêts non échus à percevoir | 645 | 30 |
| | 51 280 | 60 |

Dépenses pour le personnel, sans le personnel des bureaux de construction. *Tableau 1*

| Année | Traitements, salaires, allocations de renchérissement, indemnités de résidence et allocations pour enfants | Uniformes | Allocations supplémentaires | Prestations pour l'assurance contre la vieillesse, l'invalidité et la maladie | Prestations pour l'assurance contre les accidents | Indemnités pour service de nuit et pour voyages de service, gratifications d'ancienneté et divers | Total des dépenses pour le personnel | Effectif du personnel |
|--|--|-----------|-----------------------------|---|---|---|--------------------------------------|-----------------------|
| | Fr. | Fr. | Fr. | Fr. | Fr. | Fr. | Fr. | |
| 1920 | 205 150 960 | 4 099 409 | 9 882 492 | 9 245 172 | 3 578 120 | 4 706 714 | 236 662 867 | 38 416 |
| 1921 | 202 674 430 | 4 106 299 | 9 338 647 | 16 551 176 | 3 425 113 | 3 913 384 | 240 009 049 | 36 791 |
| 1922 | 182 350 365 | 3 493 236 | 9 257 460 | 15 357 945 | 3 267 291 | 3 906 897 | 217 633 194 | 35 154 |
| 1923 | 169 855 332 | 2 639 744 | 9 379 241 | 13 753 754 | 2 764 045 | 3 833 460 | 202 225 576 | 34 064 |
| 1924 | 170 207 017 | 2 902 969 | 10 178 006 | 17 131 113 | 2 985 482 | 4 535 402 | 207 939 989 | 34 153 |
| 1925 | 171 761 879 | 2 893 477 | 10 416 658 | 17 610 102 | 3 388 359 | 4 250 056 | 210 320 531 | 34 388 |
| 1926 | 170 553 783 | 2 877 574 | 10 586 637 | 19 053 538 | 3 329 736 | 4 038 996 | 210 440 264 | 34 094 |
| 1927 | 170 123 363 | 2 186 771 | 10 543 512 | 23 620 204 | 3 490 592 | 4 033 192 | 213 997 634 | 33 417 |
| 1928 | 173 198 814 | 2 533 987 | * 6 763 068 | 27 414 468 | 3 301 591 | 4 354 984 | 217 566 912 | 33 234 |
| 1929 | 174 343 248 | 2 718 627 | 7 155 991 | 27 916 453 | 3 605 944 | 4 530 507 | 220 270 770 | 33 402 |
| 1930 | 177 478 784 | 2 701 881 | 7 313 904 | 27 000 479 | 3 596 976 | 4 506 124 | 222 598 148 | 34 193 |
| 1931 | 176 898 618 | 2 228 898 | 6 969 777 | 28 564 930 | 3 389 676 | 5 074 327 | 223 126 226 | 33 891 |
| 1932 | 173 966 313 | 1 978 290 | 6 416 671 | 29 938 917 | 3 538 928 | 4 840 638 | 220 679 757 | 33 069 |
| 1933 | 82 777 971 | 1 597 222 | 9 009 537 | 7 021 813 | 1 208 190 | 1 952 689 | 103 567 422 | 36 970 |
| En plus ou en moins en 1932 par rapport à 1913 | + 110,16 % | + 23,86 % | - 28,78 % | + 326,37 % | + 192,91 % | + 147,90 % | + 113,08 % | - 10,55 % |

* Dès l'année 1928 les allocations supplémentaires fixes sont comprises dans les traitements.

Millions Fr.

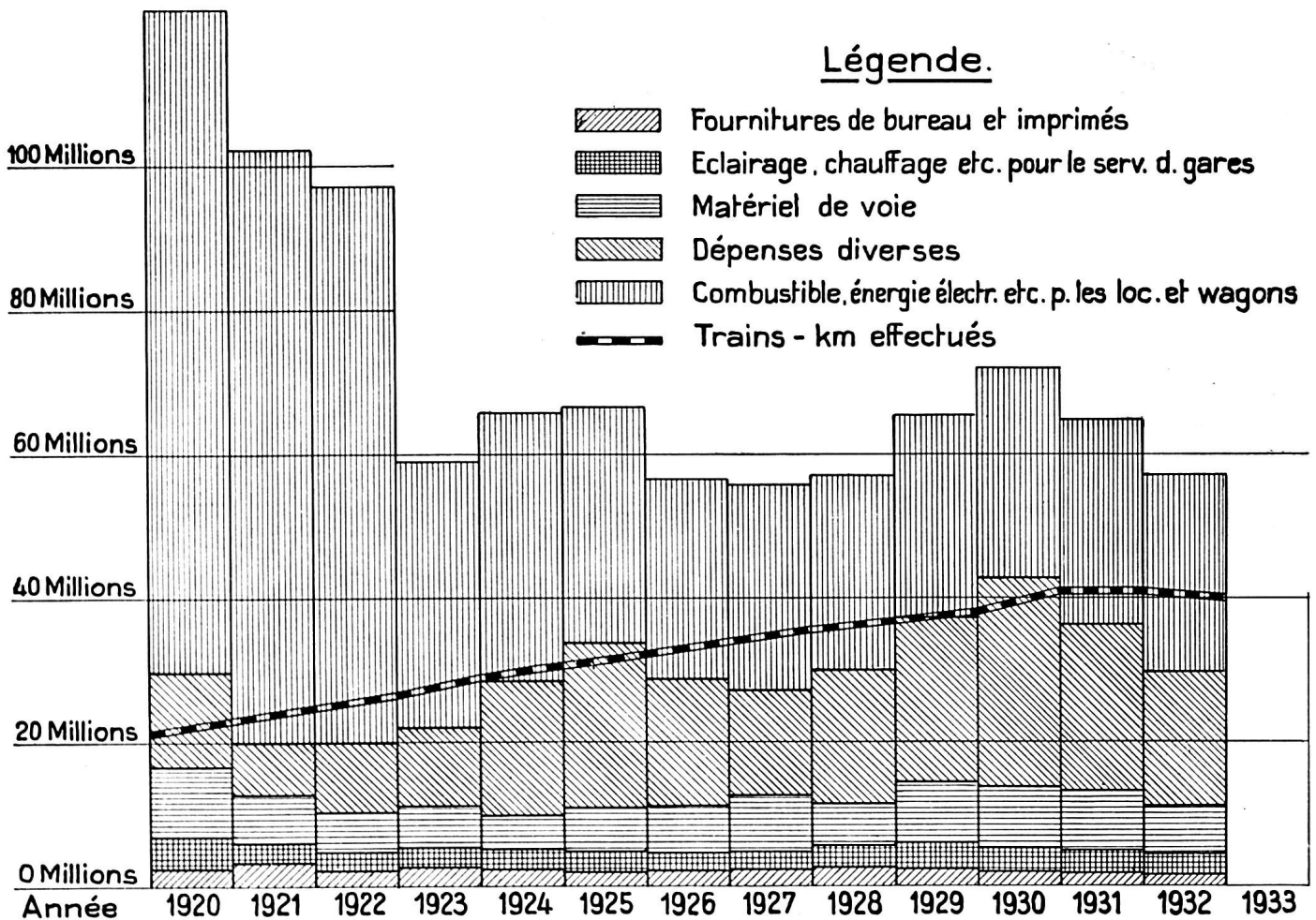


Dépenses autres que les frais de personnel.

Tableau 2

| Année | Fournitures de bureau et imprimés | Eclairage, chauffage, nettoyage et matières de consommation pour le service des gares | Combustible, énergie électrique (y compris l'intérêt du capital des usines électriques) et autres matières de consommation pour les locomotives et wagons | Matériel de voie | Dépenses diverses | Total des dépenses autres que les frais de personnel |
|------------------------------------|-----------------------------------|---|---|------------------|-------------------|--|
| | Fr. | Fr. | Fr. | Fr. | Fr. | Fr. |
| 1920 | 2 225 026 | 4 483 854 | 93 417 985 | 9 805 015 | 13 233 136 | 123 165 016 |
| 1921 | 2 765 923 | 3 264 703 | 83 599 329 | 7 080 722 | 6 698 276 | 103 408 953 |
| 1922 | 2 043 395 | 2 705 237 | 77 825 883 | 5 057 108 | 9 948 050 | 97 579 673 |
| 1923 | 2 108 857 | 2 742 890 | 36 989 686 | 5 488 928 | 12 190 900 | 59 521 261 |
| 1924 | 2 186 510 | 2 806 769 | 36 649 599 | 5 007 428 | 18 941 194 | 65 591 500 |
| 1925 | 1 850 257 | 2 702 270 | 32 720 412 | 6 063 223 | 23 914 664 | 67 250 826 |
| 1926 | 1 802 959 | 2 578 570 | 28 711 115 | 6 384 696 | 17 735 269 | 57 212 609 |
| 1927 | 1 642 524 | 2 748 805 | 28 509 724 | 7 541 155 | 15 610 691 | 56 052 899 |
| 1928 | 1 960 362 | 2 827 760 | 27 359 237 | 6 484 450 | 18 800 521 | 57 432 330 |
| 1929 | 2 015 818 | 3 215 841 | 27 760 296 | 8 435 188 | 24 406 374 | 65 833 517 |
| 1930 | 2 045 942 | 3 259 186 | 28 766 060 | 8 673 695 | 28 780 168 | 71 525 051 |
| 1931 | 1 849 830 | 3 145 141 | 28 277 512 | 8 240 737 | 23 213 175 | 64 726 395 |
| 1932 | 1 726 478 | 2 860 573 | 27 294 288 | 6 949 464 | 18 722 898 | 57 553 701 |
| 1913 | 1 648 278 | 2 015 083 | 20 105 882 | 5 189 782 | 11 379 269 | 40 338 294 |
| En plus en 1932 par rapport à 1913 | + 4,74 % | + 41,96 % | + 35,75 % | + 33,91 % | + 64,53 % | + 42,68 % |

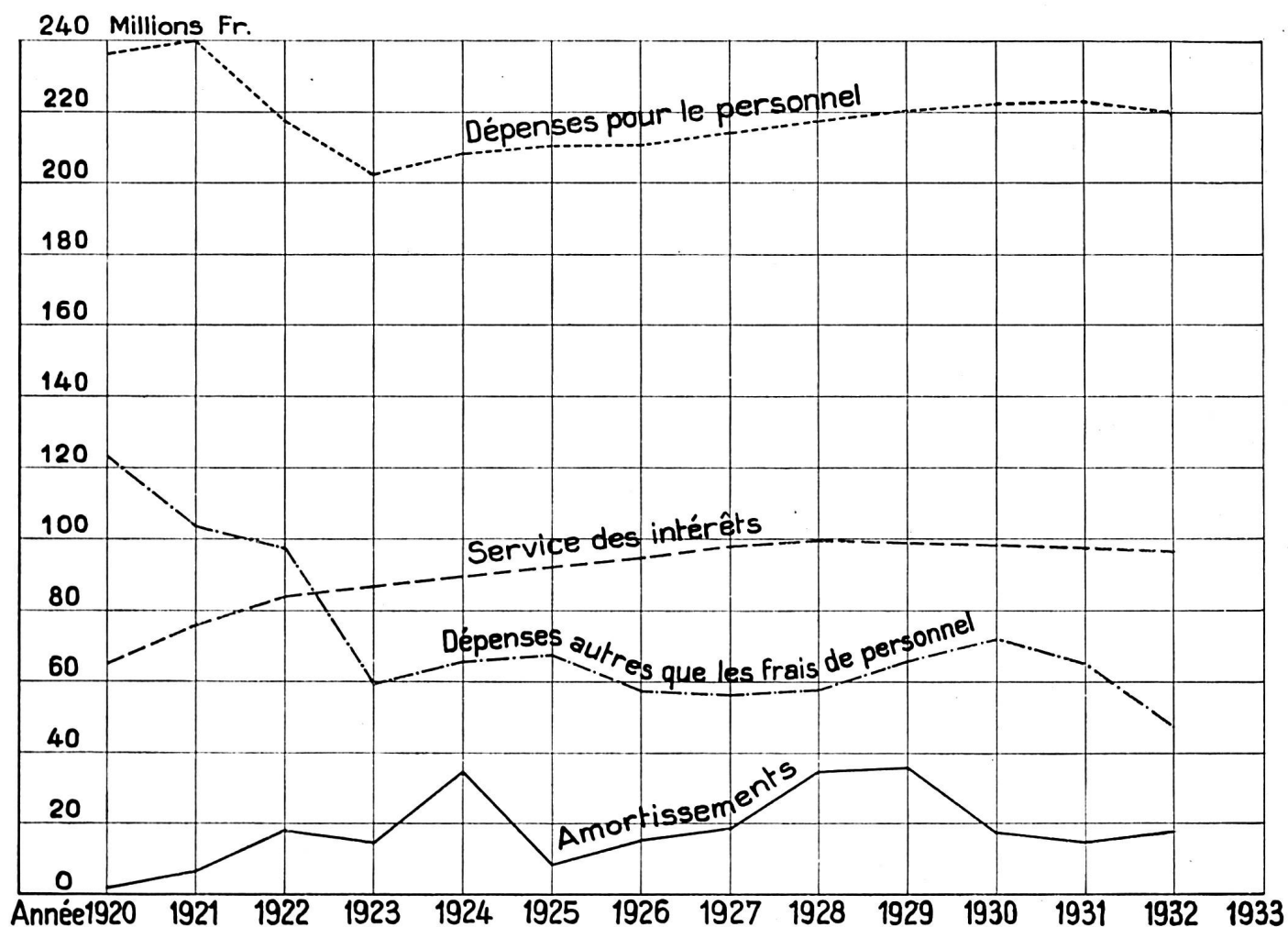
Légende.



Dépenses pour le personnel et autres dépenses, service des intérêts, dépenses diverses.

Tableau 3

| Année | Dépenses pour le personnel | | Dépenses autres que les frais de personnel | | Service des intérêts : Charge nette des intérêts, moins l'intérêt du capital des usines électriques et des ateliers | | Amortissements, versements en plus ou en moins aux fonds spéciaux, et dépenses diverses du compte de profits et pertes | | Dépenses totales | |
|--|----------------------------|-------|--|-------|---|-------|--|------|------------------|-----|
| | Fr. | % | Fr. | % | Fr. | % | Fr. | % | Fr. | % |
| 1920 | 236 662 867 | 55,5 | 123 165 016 | 28,8 | 64 925 865 | 15,2 | 1 717 608 | 0,4 | 426 471 356 | 100 |
| 1921 | 240 009 049 | 56,4 | 103 408 953 | 24,3 | 75 620 404 | 17,8 | 6 293 204 | 1,5 | 425 331 610 | 100 |
| 1922 | 217 633 194 | 52,2 | 97 579 673 | 23,4 | 83 970 655 | 20,1 | 18 142 079 | 4,3 | 417 325 601 | 100 |
| 1923 | 202 225 576 | 55,8 | 59 521 261 | 16,4 | 86 427 146 | 23,8 | 14 586 590 | 4,0 | 362 760 573 | 100 |
| 1924 | 207 939 989 | 52,3 | 65 591 500 | 16,6 | 89 470 418 | 22,5 | 34 274 801 | 8,6 | 397 276 708 | 100 |
| 1925 | 210 320 531 | 55,6 | 67 250 826 | 17,8 | 92 085 757 | 24,4 | 8 273 306 | 2,2 | 377 930 420 | 100 |
| 1926 | 210 440 264 | 55,7 | 57 212 609 | 15,2 | 94 820 569 | 25,1 | 15 118 826 | 4,0 | 377 592 268 | 100 |
| 1927 | 213 997 634 | 55,4 | 56 052 899 | 14,5 | 97 902 342 | 25,3 | 18 513 136 | 4,8 | 386 466 011 | 100 |
| 1928 | 217 566 912 | 53,2 | 57 432 330 | 14,0 | 99 663 599 | 24,4 | 34 606 246 | 8,4 | 409 269 087 | 100 |
| 1929 | 220 270 770 | 52,4 | 65 833 517 | 15,6 | 99 055 899 | 23,5 | 35 591 027 | 8,5 | 420 751 213 | 100 |
| 1930 | 222 598 148 | 54,36 | 71 525 051 | 17,46 | 98 284 403 | 24,0 | 17 086 800 | 4,18 | 409 494 402 | 100 |
| 1931 | 223 126 226 | 55,85 | 64 726 395 | 16,20 | 97 434 800 | 24,39 | 14 211 629 | 3,56 | 399 499 050 | 100 |
| 1932 | 220 679 757 | 56,22 | 57 553 701 | 14,66 | 96 648 995 | 24,62 | 17 647 795 | 4,5 | 392 530 248 | 100 |
| 1913 | 103 567 422 | 49,0 | 40 338 294 | 19,1 | 48 994 704 | 23,2 | 18 456 754 | 8,7 | 211 357 174 | 100 |
| En plus ou en moins en 1932 par rapport à 1913 | + 113,08 % | | + 42,68 % | | + 97,26 % | | - 4,38 % | | + 85,72 % | |

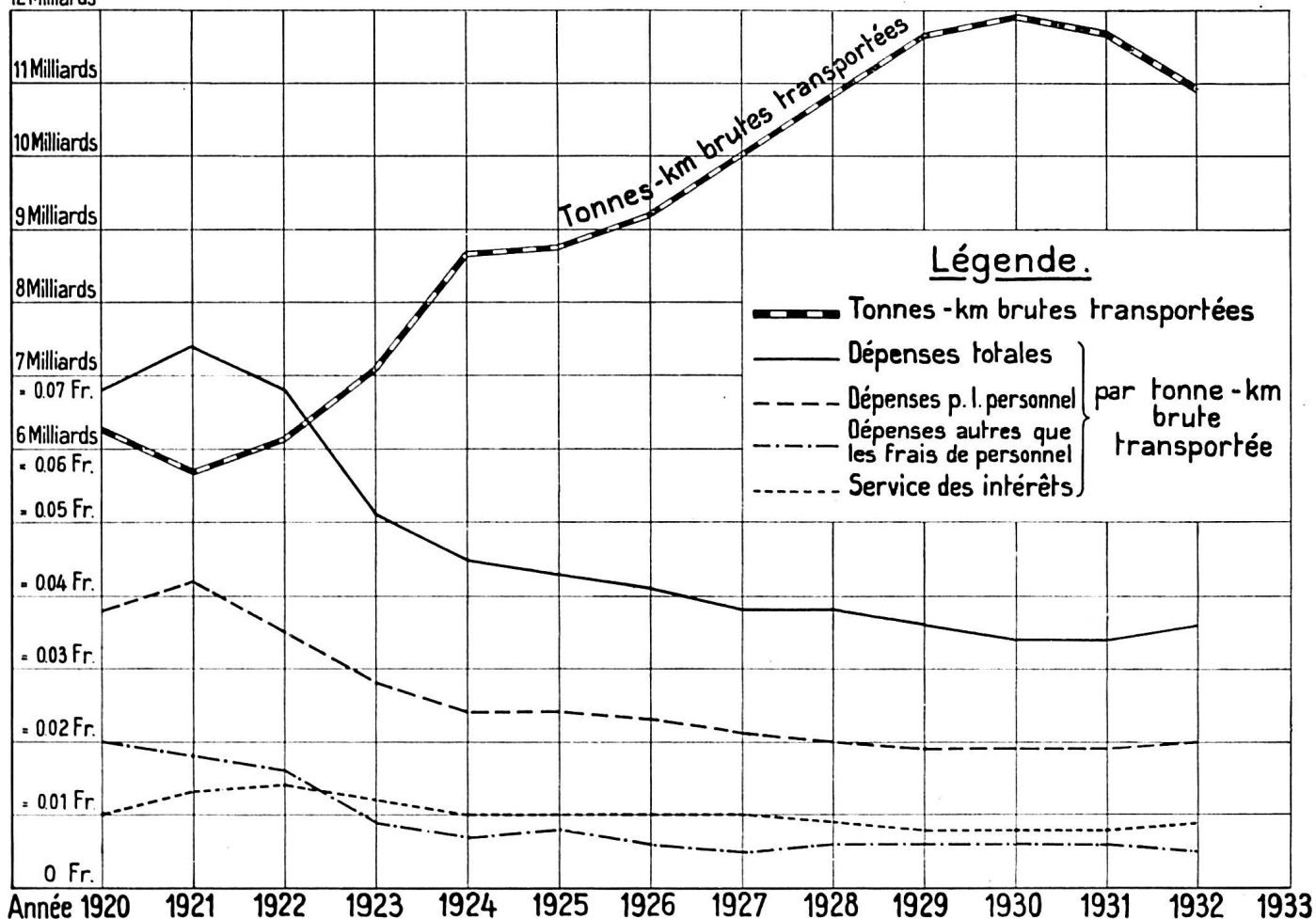


Dépenses pour le personnel et autres dépenses, service des intérêts, dépenses diverses, par tonne-kilométrique brute transportée.

Tableau 4

| Année | Tonnes-km. brutes | Dépenses pour le personnel | | Dépenses autres que les frais de personnel | | Service des intérêts, moins l'intérêt du capital des usines électriques et des ateliers | | Dépenses diverses du compte de profits et pertes | | Dépenses totales | |
|--|-------------------|----------------------------|---------------------|--|---------------------|---|---------------------|--|---------------------|------------------|---------------------|
| | | Fr. | par tonne-km. brute | Fr. | par tonne-km. brute | Fr. | par tonne-km. brute | Fr. | par tonne-km. brute | Fr. | par tonne-km. brute |
| 1920 | 6 278 988 503 | 236 662 867 | 0,038 | 123 165 016 | 0,020 | 64 925 865 | 0,010 | 1 717 608 | 0,0003 | 426 471 356 | 0,068 |
| 1921 | 5 698 460 981 | 240 009 049 | 0,042 | 103 408 953 | 0,018 | 75 620 404 | 0,013 | 6 293 204 | 0,001 | 425 331 610 | 0,074 |
| 1922 | 6 155 859 236 | 217 633 194 | 0,035 | 97 579 673 | 0,016 | 83 970 655 | 0,014 | 18 142 079 | 0,003 | 417 325 601 | 0,068 |
| 1923 | 7 096 492 752 | 202 225 576 | 0,028 | 59 521 261 | 0,009 | 86 427 146 | 0,012 | 14 586 590 | 0,002 | 362 760 573 | 0,051 |
| 1924 | 8 688 759 121 | 207 939 989 | 0,024 | 65 591 500 | 0,007 | 89 470 418 | 0,010 | 34 274 801 | 0,004 | 397 276 708 | 0,045 |
| 1925 | 8 765 777 034 | 210 320 531 | 0,024 | 67 250 826 | 0,008 | 92 085 757 | 0,010 | 8 273 306 | 0,001 | 377 930 420 | 0,043 |
| 1926 | 9 207 795 074 | 210 440 264 | 0,023 | 57 212 609 | 0,006 | 94 820 569 | 0,010 | 15 118 826 | 0,002 | 377 592 268 | 0,041 |
| 1927 | 10 016 414 733 | 213 997 634 | 0,021 | 56 052 899 | 0,005 | 97 902 342 | 0,010 | 18 513 136 | 0,002 | 386 466 011 | 0,038 |
| 1928 | 10 834 925 025 | 217 566 912 | 0,020 | 57 432 330 | 0,006 | 99 663 599 | 0,009 | 34 606 246 | 0,003 | 409 269 087 | 0,038 |
| 1929 | 11 667 383 199 | 220 270 770 | 0,019 | 65 833 517 | 0,006 | 99 055 899 | 0,008 | 35 591 027 | 0,003 | 420 751 213 | 0,036 |
| 1930 | 11 915 282 464 | 222 598 148 | 0,019 | 71 525 051 | 0,006 | 98 284 403 | 0,008 | 17 086 800 | 0,001 | 409 494 402 | 0,034 |
| 1931 | 11 670 084 172 | 223 126 226 | 0,019 | 64 726 395 | 0,006 | 97 434 800 | 0,008 | 14 211 629 | 0,001 | 399 499 050 | 0,034 |
| 1932 | 10 934 225 839 | 220 679 757 | 0,020 | 57 553 701 | 0,005 | 96 648 995 | 0,009 | 17 647 795 | 0,002 | 392 530 248 | 0,036 |
| 1933 | 8 930 615 745 | 103 567 422 | 0,012 | 40 338 294 | 0,005 | 48 994 704 | 0,005 | 18 456 754 | 0,002 | 211 357 174 | 0,024 |
| En plus ou en moins en 1932 par rapport à 1913 | + 18,32 % | | + 66,67 % | | — | | + 80 % | | — | | + 50 % |

12 Milliards



Comparaison de l'effectif moyen du personnel en 1932 et en 1920.

(Conséquences de la rationalisation et de la mise en service de la traction électrique.)

| | 1932 | 1920 | 1932 Différence par rapport à 1920 |
|---|---------------|---------------|--|
| I. Administration générale | 867 | 902 | — 35 |
| II. Entretien et surveillance de la voie | | | |
| Direction du service de la voie | 221 | 283 | — 62 |
| Ingénieurs de la voie et leurs aides | 103 | 130 | — 27 |
| Chefs de district et leurs aides | 112 | 137 | — 25 |
| Gardes-barrières (hommes et femmes) | 797 | 1 456 | — 659 |
| Personnel non rubriqué (service des installations électriques compris; construction de la voie exceptée) | 4 295 | 5 561 | — 1 266 |
| III. Installations électriques (à l'exclusion du personnel non rubriqué) | | | |
| Direction des installations électriques | 115 | —* | + 115 |
| Usines | 126 | 33 | + 93 |
| Sous-stations | 112 | — | + 112 |
| IV. Service des gares et des trains (à l'exclusion du nettoyage des voitures) | | | |
| Direction du service des gares et des trains | 185 | 234 | — 49 |
| Contrôle central du matériel roulant | 31 | 59 | — 28 |
| Service des gares, des marchandises et des entrepôts (à l'ex- clusion du personnel non rubriqué du service de la voie) | 13 174 | 15 039 | — 1 865 |
| Conduite des trains | 3 297 | 3 170 | + 127 |
| V. Service de la traction (y compris le nettoyage des voitures, à l'exclusion des ateliers de dépôt) | | | |
| Direction du service de la traction | 107 | 159 | — 52 |
| Direction des dépôts, service technique des véhicules (équipement et nettoyage) | 1 691 | 2 496 | — 805 |
| Personnel des locomotives | 2 981 | 3 215 | — 234 |
| VI. Economat (y compris le dépôt de denrées alimentaires) | 103 | 149 | — 46 |
| VII. Ateliers (ateliers principaux) | 3 573 | 5 335 | — 1 090 |
| (ateliers de dépôt) | 672 | | |
| VIII. Service des bateaux à vapeur | 107 | 58 | + 49 |
| Total I—VIII | 32 669 | 38 416 | — 5 747 |
| Service des ports du Rhin | 37 | — | + 37 |
| Lignes exploitées | — | 73 | — 73 |
| Total du personnel de l'exploitation | 32 706 | 38 489 | — 5 783 |
| Constructions et électrification | 479 | 921 | — 442 |
| Total général | 33 185 | 39 410 | — 6 225 |
| En plus: Personnel du S. T. B. | — | 266 | — 266 |
| | 33 185 | 39 676 | — 6 491 |

* En partie à la construction.

Tonnes-kilomètres brutes transportées

| | |
|---------------------|----------------------|
| 1920: 6 278 988 503 | 1932: 10 934 225 839 |
| 100 % | 174 % |

Parcours en kilomètres-trains

| | |
|------------------|------------------|
| 1920: 22 888 158 | 1932: 40 003 434 |
| 100 % | 175 % |