

Zeitschrift: Rapport de gestion et comptes / Chemins de fer fédéraux suisses

Herausgeber: Chemins de fer fédéraux suisses

Band: - (1929)

Rubrik: Comptes des services auxiliaires et des entreprises accessoires, justification des mutations au capital d'établissement et comptes des caisses de secours 1929

Nutzungsbedingungen

Die ETH-Bibliothek ist die Anbieterin der digitalisierten Zeitschriften auf E-Periodica. Sie besitzt keine Urheberrechte an den Zeitschriften und ist nicht verantwortlich für deren Inhalte. Die Rechte liegen in der Regel bei den Herausgebern beziehungsweise den externen Rechteinhabern. Das Veröffentlichen von Bildern in Print- und Online-Publikationen sowie auf Social Media-Kanälen oder Webseiten ist nur mit vorheriger Genehmigung der Rechteinhaber erlaubt. [Mehr erfahren](#)

Conditions d'utilisation

L'ETH Library est le fournisseur des revues numérisées. Elle ne détient aucun droit d'auteur sur les revues et n'est pas responsable de leur contenu. En règle générale, les droits sont détenus par les éditeurs ou les détenteurs de droits externes. La reproduction d'images dans des publications imprimées ou en ligne ainsi que sur des canaux de médias sociaux ou des sites web n'est autorisée qu'avec l'accord préalable des détenteurs des droits. [En savoir plus](#)

Terms of use

The ETH Library is the provider of the digitised journals. It does not own any copyrights to the journals and is not responsible for their content. The rights usually lie with the publishers or the external rights holders. Publishing images in print and online publications, as well as on social media channels or websites, is only permitted with the prior consent of the rights holders. [Find out more](#)

Download PDF: 24.04.2026

ETH-Bibliothek Zürich, E-Periodica, <https://www.e-periodica.ch>

Comptes des services auxiliaires et des entreprises accessoires,
justification des mutations au capital d'établissement
et
comptes des caisses de secours.

1929

Compte de l'économat

| Compte de 1928 | Budget de 1929 | | | Compte de 1929 | | |
|-------------------|-------------------|---|-----|-------------------|-----------|--|
| | | Fr. | Fr. | Fr. | Ct. | |
| | | Recettes. | | | | |
| 27 675 892 | 28 137 000 | A. Livraisons de matières | | 31 718 309 | 87 | |
| 17 063 114 | 16 037 000 | I. Matières générales | | 17 784 541 | 16 | |
| 82 676 | 66 000 | 1. Fournitures de bureau | | 80 081 | 55 | |
| 10 969 600 | 10 230 000 | 2. Matières pour le chauffage | | 10 697 102 | 84 | |
| 2 004 105 | 2 000 000 | 3. Matières pour l'éclairage, le nettoyage et la désinfection, matières pour le graissage et autres matières de consommation | | 2 265 886 | 92 | |
| 739 868 | 560 000 | 4. Matériaux de construction | | 899 676 | 70 | |
| 684 457 | 500 000 | 5. Mobilier et outillage | | 1 034 927 | 45 | |
| 2 579 424 | 2 640 000 | 6. Uniformes | | 2 762 639 | 55 | |
| 2 984 | 41 000 | 7. Divers (y compris les loyers) | | 44 226 | 15 | |
| 9 607 184 | 11 200 000 | II. Matériel de voie, signaux et appareils de protection | | 11 905 374 | 31 | |
| 4 010 994 | 4 200 000 | 1. Traverses | | 4 729 012 | 60 | |
| 4 178 923 | 5 000 000 | 2. Rails et matériel d'attache | | 5 551 277 | 06 | |
| 1 184 457 | 1 840 000 | 3. Aiguilles, plaques tournantes et chariots transbordeurs | | 1 379 110 | 85 | |
| 232 810 | 160 000 | 4. Signaux et appareils de protection | | 245 973 | 80 | |
| 1 005 594 | 900 000 | III. Matières pour les installations électriques | | 2 028 394 | 40 | |
| 1 000 834 | 790 000 | 1. Matières pour les installations à courant fort et faible | | 1 149 033 | 85 | |
| 4 760 | 110 000 | 2. Matières pour les lignes de contact | | 879 360 | 55 | |
| 20 815 112 | 21 611 000 | B. Approvisionnements à compte nouveau | | 20 009 457 | 30 | |
| 48 491 004 | 49 748 000 | Total des recettes | | 51 727 767 | 17 | |
| | | (Livraisons plus importantes de matériel de voie et de matériel pour les installations électriques; approvisionnements moins grands à la fin de l'année.) | | | | |
| | | Dépenses. | | | | |
| 2 144 149 | 2 140 280 | A. Frais de régie | | 2 192 375 | 83 | |
| 867 510 | 857 300 | I. Personnel | | 854 310 | 15 | |
| 821 100 | 812 900 | 1. Traitements | | 805 606 | 25 | |
| 22 568 | 23 700 | 2. Salaires (y compris les prestations d'autres services) | | 24 566 | 30 | |
| 23 842 | 20 700 | 3. Indemnités de voyages, uniformes et divers | | 24 137 | 60 | |
| 165 633 | 173 500 | II. Frais accessoires | | 205 004 | 45 | |
| 13 344 | 11 000 | 1. Fournitures de bureau, imprimés, ports, etc. | | 18 407 | 30 | |
| 12 695 | 14 000 | 2. Eclairage, chauffage et nettoyage des locaux de service | | 14 117 | 50 | |
| 3 413 | 7 000 | 3. Complément et entretien de l'inventaire | | 15 077 | 75 | |
| 136 181 | 141 500 | 4. Loyer et entretien des locaux de service, assurances et divers | | 157 401 | 90 | |
| 1 111 006 | 1 109 480 | III. Intérêts des capitaux (5%) | | 1 133 061 | 23 | |
| 28 248 | 30 500 | 1. Intérêt du capital de construction | | 29 428 | 37 | |
| 1 082 758 | 1 078 980 | 2. » » » d'exploitation | | 1 103 632 | 86 | |
| 2 144 149 | 2 140 280 | Report | | 2 192 375 | 83 | |
| | | (Augmentation des frais accessoires et de l'intérêt du capital d'exploitation.) | | | | |

pour l'année 1929.

| Compte de 1928 | Budget de 1929 | | Compte de 1929 | |
|-------------------|-------------------|--|-------------------|-----------|
| | | | Fr. | Ct. |
| 2 144 149 | 2 140 280 | Report | 2 192 375 | 83 |
| 23 565 198 | 26 011 000 | B. Achats de matières | 28 247 888 | 88 |
| 16 294 381 | 15 321 000 | I. Matières générales | 15 757 505 | 68 |
| 56 691 | 59 000 | 1. Fournitures de bureau | 66 023 | 90 |
| 11 328 218 | 10 210 000 | 2. Matières pour le chauffage | 9 783 106 | 17 |
| 1 680 004 | 1 830 000 | 3. Matières pour l'éclairage, le nettoyage et la désinfection, matières pour le graissage et autres matières de consommation | 1 973 927 | 54 |
| 691 433 | 450 000 | 4. Matériaux de construction | 709 909 | 78 |
| 606 386 | 475 000 | 5. Mobilier et outillage | 894 433 | 09 |
| 1 930 343 | 2 297 000 | 6. Uniformes | 2 328 893 | 15 |
| 1 306 | — | 7. Divers | 1 212 | 05 |
| 6 572 992 | 10 000 000 | II. Matériel de voie, signaux et appareils de protection | 10 429 803 | 73 |
| 2 581 583 | 3 800 000 | 1. Traverses | 3 627 335 | 65 |
| 2 938 256 | 4 500 000 | 2. Rails et matériel d'attache | 5 109 462 | 53 |
| 841 599 | 1 550 000 | 3. Aiguilles, plaques tournantes et chariots transbordeurs | 1 425 518 | 25 |
| 211 554 | 150 000 | 4. Signaux et appareils de protection | 267 487 | 30 |
| 697 825 | 690 000 | III. Matières pour les installations électriques | 2 060 579 | 47 |
| 697 825 | 580 500 | 1. Matières pour les installations à courant fort et faible | 708 055 | 08 |
| — | 109 500 | 2. Matières pour les lignes de contact | 1 352 524 | 39 |
| 22 704 782 | 21 548 000 | C. Approvisionnements de l'année précédente | 20 815 111 | 77 |
| 48 414 129 | 49 699 280 | Total des dépenses | 51 255 376 | 48 |
| | | (Augmentation des dépenses pour achat de matériel de voie, de matériel pour les installations électriques et des uniformes, par contre diminution des dépenses pour achat de combustible.) | | |
| | | Clôture. | | |
| 48 491 004 | 49 748 000 | Recettes | 51 727 767 | 17 |
| 48 414 129 | 49 699 280 | Dépenses | 51 255 376 | 48 |
| 76 875 | 48 720 | Produit net | 472 390 | 69 |
| | | (Produit net plus élevé par suite de la conclusion de ventes avantageuses de matériel de voie.) | | |
| | | Produit net de 1929 fr. 472 390.69 | | |
| | | Intérêts des capitaux „ 1 133 061.23 | | |
| | | Produit brut en faveur des recettes d'exploitation <u>fr. 1 605 451.92</u> | | |

| Compte de 1928 | Budget de 1929 | |
|-------------------|-------------------|---|
| Fr. | Fr. | |
| | | A. Compte de magasin. |
| | | Recettes. |
| 12 086 868 | 11 882 000 | I. Livraisons de matériaux |
| 10 879 100 | 11 070 000 | 1. Livraisons à la charge du compte d'atelier |
| 166 557 | 215 000 | 2. Amortissements à la charge du compte d'atelier |
| 1 041 211 | 597 000 | 3. Livraisons aux magasins d'autres ateliers |
| 14 426 953 | 14 123 000 | II. Approvisionnements à compte nouveau |
| 26 513 821 | 26 005 000 | Total des recettes |
| | | Dépenses. |
| 11 944 116 | 11 290 000 | I. Achats de matériaux |
| 8 132 414 | 7 800 000 | 1. Livraisons de magasins d'autres ateliers, de services auxiliaires, d'autres services et de tiers |
| 3 468 553 | 3 169 000 | 2. Fournitures des ateliers |
| 343 149 | 321 000 | 3. Vieux matériaux réemployables |
| 14 569 705 | 14 715 000 | II. Approvisionnements de l'année précédente |
| 26 513 821 | 26 005 000 | Total des dépenses |
| | | B. Compte d'atelier. |
| | | Recettes. |
| 23 242 520 | 24 395 000 | I. Fournitures au service de la traction A. G. pour l'entretien et la transformation des véhicules |
| 2 954 953 | 2 908 500 | II. Fournitures à d'autres services, services auxiliaires et entreprises accessoires |
| 3 535 142 | 3 508 900 | III. Fournitures aux ateliers et magasins d'ateliers |
| 228 508 | 184 000 | IV. Fournitures à la charge du compte de construction des ateliers |
| 776 268 | 611 900 | V. Fournitures à des tiers |
| 2 102 570 | 1 417 000 | VI. Produit de la liquidation de vieux matériaux |
| 145 192 | 30 100 | VII. Autres recettes |
| 296 843 | 256 900 | VIII. Valeur des vieux matériaux non vendus |
| 1 472 683 | 1 514 200 | IX. Travaux commencés, non comptabilisés |
| 34 754 679 | 34 826 500 | Total des recettes |

pour l'année 1929.

| Comptes de 1929 | | | | | | | | | | | | | |
|-----------------|-----|-----------|-----|-----------|-----|------------|-----|-----------|-----|-----------|-----|------------|-----|
| Yverdon | | Bienne | | Olten | | Bellinzone | | Zurich | | Coire | | Total | |
| Fr. | Ct. | Fr. | Ct. | Fr. | Ct. | Fr. | Ct. | Fr. | Ct. | Fr. | Ct. | Fr. | Ct. |
| 1 812 712 | 29 | 1 286 066 | 26 | 3 868 931 | 28 | 1 693 571 | 67 | 3 222 126 | 44 | 783 240 | 90 | 12 666 648 | 84 |
| 1 633 530 | 79 | 1 124 862 | 77 | 3 659 566 | 16 | 1 466 175 | 50 | 2 867 530 | 75 | 759 723 | 85 | 11 511 389 | 82 |
| 25 372 | 70 | 12 246 | 20 | 49 518 | 06 | 84 050 | 67 | 10 083 | 35 | 3 041 | 60 | 184 312 | 58 |
| 153 808 | 80 | 148 957 | 29 | 159 847 | 06 | 143 345 | 50 | 344 512 | 34 | 20 475 | 45 | 970 946 | 44 |
| 2 894 726 | 55 | 1 857 998 | 04 | 2 253 740 | 28 | 3 516 995 | 90 | 3 666 512 | 52 | 315 137 | 39 | 14 505 110 | 68 |
| 4 707 438 | 84 | 3 144 064 | 30 | 6 122 671 | 56 | 5 210 567 | 57 | 6 888 638 | 96 | 1 098 378 | 29 | 27 171 759 | 52 |
| 1 895 515 | 69 | 1 146 911 | 69 | 3 835 064 | 64 | 1 733 279 | — | 3 359 030 | 71 | 775 005 | 02 | 12 744 806 | 75 |
| 1 510 292 | 79 | 715 390 | 19 | 2 479 031 | 64 | 1 358 930 | 92 | 2 152 676 | 66 | 417 575 | 57 | 8 633 897 | 77 |
| 348 349 | 20 | 343 521 | 50 | 1 216 963 | 80 | 326 995 | 90 | 1 168 728 | 90 | 353 004 | 65 | 3 757 563 | 95 |
| 36 873 | 70 | 88 000 | — | 139 069 | 20 | 47 352 | 18 | 37 625 | 15 | 4 424 | 80 | 353 345 | 03 |
| 2 811 923 | 15 | 1 997 152 | 61 | 2 287 606 | 92 | 3 477 288 | 57 | 3 529 608 | 25 | 323 373 | 27 | 14 426 952 | 77 |
| 4 707 438 | 84 | 3 144 064 | 30 | 6 122 671 | 56 | 5 210 567 | 57 | 6 888 638 | 96 | 1 098 378 | 29 | 27 171 759 | 52 |
| 3 934 831 | 85 | 2 834 571 | 95 | 5 496 945 | 20 | 3 961 268 | 45 | 6 547 578 | 35 | 863 311 | 70 | 23 638 507 | 50 |
| 202 950 | 05 | 170 058 | 80 | 1 289 478 | 25 | 363 765 | — | 814 046 | 70 | 73 037 | 75 | 2 913 336 | 55 |
| 353 698 | 85 | 284 768 | 55 | 1 265 970 | 30 | 372 503 | — | 934 051 | 90 | 649 756 | 25 | 3 860 748 | 85 |
| 43 281 | 45 | 6 127 | 15 | 86 009 | 65 | 79 993 | 90 | 49 349 | 25 | 1 289 | 70 | 266 051 | 10 |
| 104 763 | 10 | 54 565 | 25 | 660 980 | 05 | 34 031 | 15 | 136 769 | 65 | 11 224 | 60 | 1 002 333 | 80 |
| 306 360 | 55 | 292 074 | 31 | 387 770 | 95 | 250 745 | 08 | 388 348 | 30 | 43 334 | 15 | 1 668 633 | 34 |
| 1 904 | 85 | 22 609 | 40 | 51 378 | 30 | 15 307 | 55 | 56 950 | 75 | 3 524 | 05 | 151 674 | 90 |
| 14 483 | — | 223 162 | 10 | 44 347 | 10 | 78 914 | — | 55 013 | 80 | 6 215 | — | 422 135 | — |
| 77 942 | 15 | 235 925 | 45 | 390 224 | 80 | 214 292 | — | 536 671 | 80 | 129 038 | 45 | 1 584 094 | 65 |
| 5 040 215 | 85 | 4 123 862 | 96 | 9 673 104 | 60 | 5 370 820 | 13 | 9 518 780 | 50 | 1 780 731 | 65 | 35 507 515 | 69 |

Comptes des ateliers

| Compte de 1928 | Budget de 1929 | (Compte d'atelier.) |
|-------------------|-------------------|--|
| Fr. | Fr. | Dépenses. |
| 17 219 252 | 17 311 100 | I. Frais de personnel |
| 2 947 365 | 3 050 250 | 1. Traitements |
| 11 942 144 | 11 907 200 | 2. Salaires (y compris gain sur travail à la tâche) |
| 105 341 | 109 200 | 3. Indemnités de voyages, gratifications et divers |
| 1 765 290 | 1 764 900 | 4. Prestations de l'administration à la caisse de pensions et de secours |
| 341 482 | 362 550 | 5. Assurance-accidents |
| 117 630 | 117 000 | 6. Frais de personnel de la direction du service des ateliers |
| 11 376 243 | 11 548 200 | II. Matériel et énergie |
| 10 879 100 | 11 070 000 | 1. Livraisons du magasin |
| 58 053 | 47 100 | 2. Fournitures de bureau |
| 439 090 | 431 100 | 3. Energie électrique, force hydraulique, gaz et eau |
| 2 806 297 | 2 882 600 | III. Amortissements et intérêts des capitaux |
| 365 781 | 401 800 | 1. <i>Amortissements</i> |
| — | — | a. Amortissement ordinaire des bâtiments et installations |
| — | — | b. Amortissement ordinaire de l'inventaire |
| 20 638 | 6 500 | c. Amortissement extraordinaire des bâtiments et installations |
| 178 587 | 180 300 | d. Amortissement extraordinaire de l'inventaire |
| 166 556 | 215 000 | e. Amortissement de stocks hors d'usage |
| 2 440 516 | 2 480 800 | 2. <i>Intérêts à 5%</i> |
| 1 716 848 | 1 759 800 | a. du capital d'établissement |
| 723 668 | 721 000 | b. du capital d'exploitation |
| 1 182 220 | 1 317 900 | IV. Autres dépenses |
| 185 608 | 77 000 | 1. Fournitures d'autres ateliers |
| 246 822 | 310 500 | 2. Fournitures d'autres services et de services auxiliaires |
| 385 571 | 428 000 | 3. Bonifications pour vieux matériaux de véhicules démolis |
| 364 219 | 502 400 | 4. Fournitures et prestations de tiers |
| 311 152 | — | V. Restitutions au crédit du compte d'entretien des véhicules |
| 396 957 | 262 400 | VI. Valeur des vieux matériaux repris de l'année précédente |
| 1 433 541 | 1 472 600 | VII. Travaux commencés durant l'année précédente |
| 34 725 662 | 34 794 800 | Total des dépenses |
| 34 754 679 | 34 826 500 | Clôture. |
| 34 725 662 | 34 794 800 | Recettes |
| 29 017 | 31 700 | Dépenses |
| | | Produit net |
| | | Produit net de 1929 Fr. 28 642.16 |
| | | Intérêts des capitaux " 2 442 810.25 |
| | | Produit brut en faveur des recettes d'exploitation <u>Fr. 2 471 452.41</u> |

pour l'année 1929.

| Comptes de 1929 | | | | | | | | | | | | | |
|------------------|-----------|------------------|-----------|------------------|-----------|------------------|-----------|------------------|-----------|------------------|-----------|-------------------|-----------|
| Yverdon | | Bienne | | Olten | | Bellinzone | | Zurich | | Coire | | Total | |
| Fr. | Ct. | Fr. | Ct. | Fr. | Ct. | Fr. | Ct. | Fr. | Ct. | Fr. | Ct. | Fr. | Ct. |
| 2 398 455 | 05 | 1 985 626 | 35 | 4 429 821 | 80 | 2 786 031 | 40 | 4 611 939 | 90 | 773 900 | 05 | 16 985 774 | 55 |
| 400 590 | 15 | 371 123 | 60 | 799 506 | 15 | 494 625 | — | 824 973 | 55 | 122 435 | 35 | 3 013 253 | 80 |
| 1 668 803 | 50 | 1 355 952 | 79 | 3 030 970 | 90 | 1 896 352 | 30 | 3 153 840 | 75 | 533 568 | 25 | 11 639 488 | 49 |
| 17 676 | 95 | 12 680 | 75 | 35 783 | 95 | 13 762 | 10 | 30 058 | 65 | 8 613 | 70 | 118 576 | 10 |
| 254 896 | 65 | 208 785 | 20 | 434 712 | 70 | 303 142 | — | 482 437 | 80 | 75 498 | 40 | 1 759 472 | 75 |
| 36 627 | 80 | 21 934 | 01 | 104 858 | 10 | 54 410 | — | 84 769 | 15 | 28 524 | 35 | 331 123 | 41 |
| 19 860 | — | 15 150 | — | 23 990 | — | 23 740 | — | 35 860 | — | 5 260 | — | 123 860 | — |
| 1 698 817 | 29 | 1 159 918 | 35 | 3 811 936 | 45 | 1 538 661 | 21 | 3 060 505 | 51 | 772 620 | 60 | 12 042 459 | 41 |
| 1 633 530 | 79 | 1 124 862 | 77 | 3 659 566 | 16 | 1 466 175 | 50 | 2 867 530 | 75 | 759 723 | 85 | 11 511 389 | 82 |
| 8 678 | 75 | 5 644 | 73 | 15 709 | 94 | 9 808 | 21 | 16 351 | 06 | 2 978 | 80 | 59 171 | 49 |
| 56 607 | 75 | 29 410 | 85 | 136 660 | 35 | 62 677 | 50 | 176 623 | 70 | 9 917 | 95 | 471 898 | 10 |
| 464 900 | 95 | 260 350 | 75 | 538 466 | 64 | 652 496 | 77 | 812 946 | 10 | 124 918 | 20 | 2 854 079 | 41 |
| 72 588 | 70 | 32 118 | 20 | 129 191 | 59 | 114 050 | 67 | 17 889 | 45 | 45 430 | 55 | 411 269 | 16 |
| — | — | — | — | — | — | — | — | — | — | — | — | — | — |
| — | — | — | — | — | — | — | — | — | — | — | — | — | — |
| 5 500 | — | — | — | 9 040 | — | — | — | 800 | — | — | — | 15 340 | — |
| 41 716 | — | 19 872 | — | 70 633 | 53 | 30 000 | — | 7 006 | 10 | 42 388 | 95 | 211 616 | 58 |
| 25 372 | 70 | 12 246 | 20 | 49 518 | 06 | 84 050 | 67 | 10 083 | 35 | 3 041 | 60 | 184 312 | 58 |
| 392 312 | 25 | 228 232 | 55 | 409 275 | 05 | 538 446 | 10 | 795 056 | 65 | 79 487 | 65 | 2 442 810 | 25 |
| 251 161 | 60 | 132 978 | 75 | 298 408 | 35 | 366 607 | 45 | 616 996 | 20 | 62 886 | 95 | 1 729 039 | 30 |
| 141 150 | 65 | 95 253 | 80 | 110 866 | 70 | 171 838 | 65 | 178 060 | 45 | 16 600 | 70 | 713 770 | 95 |
| 200 007 | 80 | 228 290 | 96 | 458 919 | 09 | 173 587 | 95 | 245 537 | 57 | 22 607 | — | 1 328 950 | 37 |
| 59 829 | 75 | 7 915 | 55 | 17 829 | 20 | 7 307 | 60 | 42 529 | 15 | 541 | 90 | 135 953 | 15 |
| 29 843 | 15 | 7 495 | 95 | 186 343 | 15 | 20 513 | 75 | 52 566 | 60 | 1 446 | 80 | 298 209 | 40 |
| 3 107 | 10 | 186 971 | 45 | 15 400 | 25 | 76 524 | 50 | 12 059 | 55 | 6 202 | 05 | 300 264 | 90 |
| 107 227 | 80 | 25 908 | 01 | 239 346 | 49 | 69 242 | 10 | 138 382 | 27 | 14 416 | 25 | 594 522 | 92 |
| 80 121 | 56 | 192 347 | 68 | 22 383 | 17 | — | — | 187 465 | 67 | 15 765 | 15 | 498 083 | 23 |
| 35 800 | — | 58 997 | 20 | 62 214 | 95 | 40 000 | — | 94 586 | — | 5 244 | 85 | 296 843 | — |
| 156 596 | 20 | 233 734 | 81 | 340 537 | 50 | 177 050 | 80 | 499 404 | 90 | 65 359 | 35 | 1 472 683 | 56 |
| 5 034 698 | 85 | 4 119 266 | 10 | 9 664 279 | 60 | 5 367 828 | 13 | 9 512 385 | 65 | 1 780 415 | 20 | 35 478 873 | 53 |
| 5 040 215 | 85 | 4 123 862 | 96 | 9 673 104 | 60 | 5 370 820 | 13 | 9 518 780 | 50 | 1 780 731 | 65 | 35 507 515 | 69 |
| 5 034 698 | 85 | 4 119 266 | 10 | 9 664 279 | 60 | 5 367 828 | 13 | 9 512 385 | 65 | 1 780 415 | 20 | 35 478 873 | 53 |
| 5 517 | — | 4 596 | 86 | 8 825 | — | 2 992 | — | 6 394 | 85 | 316 | 45 | 28 642 | 16 |

Comptes des usines électriques

| Compte de 1928 | Budget de 1929 | Groupes | |
|-------------------|-------------------|--|-------------------|
| | | Brigue-Iselle | |
| Fr. | Fr. | 1 | 2 |
| | | Recettes. | |
| 18 538 449 | 18 989 000 | I. Fourniture d'énergie | 235 151 70 |
| 17 209 000 | 17 950 000 | 1. Au service de la traction | 114 800 — |
| 142 509 | 117 700 | 2. A d'autres services | 58 763 45 |
| 1 186 940 | 921 300 | 3. A des tiers | 61 588 25 |
| 109 336 | 163 400 | II. Prestations | 67 142 85 |
| 7 133 | 5 200 | III. Livraisons de matériaux | 134 20 |
| 26 463 | 21 800 | IV. Recettes du trafic sur les funiculaires | — — |
| 128 066 | 86 500 | V. Recettes diverses | 1 389 25 |
| 18 809 447 | 19 265 900 | Total des recettes | 303 818 — |
| | | Dépenses. | |
| 1 471 389 | 1 669 800 | I. Personnel | 115 673 — |
| 1 398 171 | 1 617 000 | 1. Traitements | 116 186 50 |
| 150 714 | 91 200 | 2. Salaires à la journée et à l'heure | 5 962 25 |
| 70 313 | 85 600 | 3. Indemnités de voyages, uniformes et divers | 7 406 85 |
| — 147 809 | — 124 000 | Dont à porter au débit des chapitres II et III | — 13 882 60 |
| 672 415 | 346 300 | II. Entretien, réparations et remplacement | 15 823 10 |
| 119 823 | 73 100 | 1. Travaux d'infrastructure et bâtiments des usines électriques | 7 393 55 |
| 296 245 | 155 000 | 2. Conduites tubulaires et accessoires, installations mécaniques et élec- triques des usines, y compris le mobilier | 8 429 55 |
| 175 073 | 52 700 | 3. Lignes de transport | — — |
| 19 576 | 15 000 | 4. Bâtiments des sous-stations | — — |
| 61 698 | 50 500 | 5. Installations mécaniques et électriques des sous-stations, y compris le mobilier | — — |
| 2 035 830 | 2 213 650 | III. Frais généraux divers | 29 215 10 |
| 31 211 | 39 000 | 1. Frais de bureau, éclairage, chauffage et nettoyage | 1 449 35 |
| 20 099 | 25 500 | 2. Matières de consommation | 1 075 95 |
| 380 373 | 382 150 | 3. Redevances d'eau | 9 150 — |
| 1 326 208 | 1 460 000 | 4. Energie fournie par des tiers | — — |
| 214 608 | 257 500 | 5. Assurances et indemnités pour accidents | 17 539 80 |
| 63 331 | 49 500 | 6. Divers | — — |
| 3 546 018 | 3 674 900 | IV. Amortissements et versements au fonds de renouvellement | 40 288 05 |
| 1 102 899 | 1 133 820 | 1. Amortissement de capitaux | 10 216 50 |
| 2 105 663 | 2 193 020 | 2. Installations mécaniques et électriques, y compris les conduites forcées et accessoires | 30 017 10 |
| 337 456 | 348 060 | 3. Lignes de transport | 54 45 |
| — | — | 4. Versements extraordinaires | — — |
| 11 028 993 | 11 340 200 | V. Intérêts des capitaux | 102 164 80 |
| 18 754 645 | 19 244 850 | Total des dépenses | 303 164 05 |
| | | Clôture. | |
| 18 809 447 | 19 265 900 | Recettes | |
| 18 754 645 | 19 244 850 | Dépenses | |
| 54 802 | 21 050 | Produit net | |

pour l'année 1929.

| Comptes de 1929 | | | | | | | | | | Observations | |
|-----------------|-----------|--|-----------|-----|-----------|-------|------------|-----|---|--------------|-----|
| d'usines | | Distr. d'énergie, lignes de transport et sous-stations | | | | Total | | | | | |
| Amsteg-Ritom | | Vernayaz-Barberine | | | | | | | | | |
| 2 | Fr. | Ct. | 3 | Fr. | Ct. | 4 | Fr. | Ct. | 5 | Fr. | Ct. |
| | 5 707 794 | 60 | 5 268 775 | 40 | 8 192 831 | 10 | 19 404 552 | 80 | | | |
| | 5 274 700 | — | 4 733 700 | — | 8 071 600 | — | 18 194 800 | — | | | |
| | 16 500 | — | 16 500 | — | 22 194 | 85 | 113 958 | 30 | | | |
| | 416 594 | 60 | 518 575 | 40 | 99 036 | 25 | 1 095 794 | 50 | | | |
| | 3 409 | 80 | 16 413 | 55 | 32 557 | 40 | 119 523 | 60 | | | |
| | 3 062 | 75 | 4 662 | 50 | 263 | 80 | 8 123 | 25 | | | |
| | 24 767 | 70 | 12 081 | 45 | — | — | 36 849 | 15 | | | |
| | 40 152 | 25 | 19 064 | 80 | 67 658 | — | 128 264 | 30 | | | |
| | 5 779 187 | 10 | 5 320 997 | 70 | 8 293 310 | 30 | 19 697 313 | 10 | | | |
| | 347 564 | 78 | 323 113 | 46 | 671 429 | 71 | 1 457 780 | 95 | | | |
| | 421 805 | 89 | 347 642 | 64 | 503 470 | 37 | 1 389 105 | 40 | | | |
| | 7 797 | — | — | — | 139 887 | — | 153 646 | 25 | | | |
| | 11 824 | 69 | 16 943 | 07 | 28 072 | 34 | 64 246 | 95 | | | |
| | — 93 862 | 80 | — 41 472 | 25 | — | — | — 149 217 | 65 | | | |
| | 230 353 | 07 | 147 479 | 45 | 511 037 | 01 | 904 692 | 63 | | | |
| | 53 641 | 12 | 66 597 | 23 | — | — | 127 631 | 90 | | | |
| | 176 711 | 95 | 80 882 | 22 | — | — | 266 023 | 72 | | | |
| | — | — | — | — | 262 492 | 31 | 262 492 | 31 | | | |
| | — | — | — | — | 40 901 | 90 | 40 901 | 90 | | | |
| | — | — | — | — | 207 642 | 80 | 207 642 | 80 | | | |
| | 265 791 | 63 | 287 014 | 65 | 1 682 002 | 27 | 2 264 023 | 65 | | | |
| | 11 181 | 67 | 10 286 | 40 | 6 666 | 41 | 29 583 | 83 | | | |
| | 3 991 | 34 | 4 330 | 59 | 8 092 | 41 | 17 490 | 29 | | | |
| | 173 000 | — | 191 110 | 20 | — | — | 373 260 | 20 | | | |
| | 3 050 | 85 | 3 949 | — | 1 549 531 | 35 | 1 556 531 | 20 | | | |
| | 62 875 | 30 | 53 319 | 73 | 92 389 | 22 | 226 124 | 05 | | | |
| | 11 692 | 47 | 24 018 | 73 | 25 322 | 88 | 61 034 | 08 | | | |
| | 1 193 740 | 20 | 959 595 | 10 | 1 509 093 | 75 | 3 702 717 | 10 | | | |
| | 373 448 | 75 | 359 714 | 85 | 390 901 | 35 | 1 134 281 | 45 | | | |
| | 820 291 | 45 | 599 880 | 25 | 775 458 | 90 | 2 225 647 | 70 | | | |
| | — | — | — | — | 342 733 | 50 | 342 737 | 95 | | | |
| | — | — | — | — | — | — | — | — | | | |
| | 3 734 487 | 40 | 3 597 148 | 75 | 3 909 014 | 35 | 11 342 815 | 30 | | | |
| | 5 771 937 | 08 | 5 314 351 | 41 | 8 282 577 | 09 | 19 672 029 | 63 | | | |
| | | | | | | | 19 697 313 | 10 | | | |
| | | | | | | | 19 672 029 | 63 | | | |
| | | | | | | | 25 283 | 47 | | | |

Remarque: Afin d'obtenir une meilleure répartition des recettes et dépenses sur les diverses installations, les lignes de transport de 132 kV et de 66 kV, ainsi que les sous-stations, sont réunies dans une seule colonne, «Distribution d'énergie». Le produit de la vente d'énergie tirée directement des usines est compris dans les colonnes des usines. Quant aux recettes pour l'énergie fournie des sous-stations, ou à partir de la ligne de contact, elles sont attribuées pour 60% aux usines, et pour 40% à la distribution d'énergie. Les dépenses du bureau central de Berne sont réparties de la même façon entre les divers groupes.

Ad I. 1. Mise en charge plus importante au service de la traction pour compenser le surcroît de dépenses.

Prestations plus importantes pour l'entretien des usines.

Frais d'entretien plus importants de l'infrastructure.

Frais d'entretien plus élevés des installations électriques et mécaniques.

Frais d'entretien plus élevés des lignes de transport et des câbles (crédits supplémentaires pour le Gothard fr. 160 000.—).

Ad II. 4. Frais d'entretien plus élevés.

Frais d'entretien plus élevés des installations électriques et mécaniques.

Augmentation de la quantité d'énergie fournie par les Forces motrices bernoises et les Usines électriques du canton des Grisons pendant la période sèche.

1/8% du capital d'établissement de toutes les installations

Versement au fonds de renouvellement 3%.

Versement au fonds de renouvellement 1%.

5% du capital d'établissement.

| | | |
|--|-----|---------------|
| Produit net de l'année 1929 | fr. | 25 283.47 |
| Amortissements et versements au fonds de renouvellement | " | 3 702 717.10 |
| Intérêts des capitaux | " | 11 342 815.30 |
| Produit brut porté au crédit des recettes d'exploitation | fr. | 15 070 815.87 |

Compte de la navigation sur le lac de Constance, année 1929.

| Compte de 1928 | Budget de 1929 | | Compte de 1929 |
|-------------------|-------------------|---|---------------------------|
| Fr. | Fr. | | Fr. Ct. |
| | | Recettes. | |
| 251 443 | 240 000 | I. Transport des voyageurs | 254 337 51 |
| 581 623 | 457 400 | II. Transport des bagages, animaux et marchandises | 560 477 76 |
| 12 639 | 21 000 | 1. Bagages | 12 622 35 |
| 1 615 | 3 000 | 2. Animaux | 982 70 |
| 567 369 | 433 400 | 3. Marchandises | 546 872 71 |
| 2 600 | 2 600 | III. Transports postaux | 2 600 — |
| 835 666 | 700 000 | Total des recettes de transport | 817 415 27 |
| 5 375 | 4 000 | IV. Recettes diverses | 7 023 10 |
| 5 375 | 4 000 | 1. Loyers et fermages | 6 236 05 |
| — | — | 2. Produit des chantiers de Romanshorn | 787 05 |
| 841 041 | 704 000 | Total des recettes d'exploitation | 824 438 37 |
| | | Dépenses. | |
| 328 390 | 332 440 | I. Frais de personnel | 343 775 10 |
| 26 261 | 26 770 | A. Personnel d'administration | 30 562 45 |
| 24 939 | 25 880 | 1. Traitements | 29 151 25 |
| 1 322 | 890 | 2. Indemnités de voyages, uniformes et divers | 1 411 20 |
| 302 129 | 305 670 | B. Personnel des bateaux et des ports | 313 212 65 |
| 232 427 | 235 380 | 1. Traitements | 235 808 35 |
| 8 834 | 7 300 | 2. Salaires | 12 011 80 |
| 5 485 | 6 000 | 3. Uniformes | 8 198 10 |
| 35 021 | 37 470 | 4. Allocations supplémentaires | 35 487 65 |
| — | 50 | 5. Indemnités pour service de nuit | 40 20 |
| 15 125 | 15 140 | 6. Frais de chargement et de déchargement des marchandises et des wagons transportés par bacs | 15 135 — |
| — | 300 | 7. Part aux frais du service des bateaux affectés à la communauté, dépenses nettes | — — |
| 5 237 | 4 030 | 8. Indemnités de voyages et divers | 6 531 55 |
| 275 218 | 294 860 | II. Autres dépenses | 335 796 51 |
| 111 706 | 100 170 | 1. Combustible, matières pour graissage et nettoyage, éclairage et chauffage des bateaux | 98 388 10 |
| 96 095 | 129 900 | 2. Entretien des bateaux et des pièces d'équipement | 164 469 64 |
| 8 781 | 7 900 | 3. Entretien des ports et des installations pour le service des bacs | 16 743 75 |
| 6 065 | 6 800 | 4. Frais de bureau, imprimés, ports, etc., et entretien de l'inventaire | 5 790 32 |
| 994 | 1 130 | 5. Loyer, éclairage, chauffage et nettoyage des locaux de service | 1 232 45 |
| 44 799 | 41 210 | 6. Assurances, indemnités pour accidents et indemnités de transport | 47 153 90 |
| 6 778 | 7 750 | 7. Divers | 1 968 35 |
| 59 315 | — | III. Intérêt du capital d'établissement des bateaux (4 ¹ / ₂ %) | 43 606 05 |
| 64 830 | 67 000 | IV. Amortissement du capital d'établissement des bateaux et dépenses pour renouvellement et réparations importantes | * 48 451 15 |
| 727 753 | 694 300 | * Amortissement en faveur du compte de construction fr. 44 671.55 | Total des dépenses |
| | | Pour réparations importantes des bateaux " 3 779 60 | 771 628 81 |
| | | | fr. 48 451.15 |
| | | Clôture. | |
| 841 041 | 704 000 | Recettes | 824 438 37 |
| 727 753 | 694 300 | Dépenses | 771 628 81 |
| 113 288 | 9 700 | Excédent des recettes | 52 809 56 |
| | | (Cet excédent de recettes est porté au crédit du compte de profits et pertes.) | |

Compte des chantiers de Romanshorn pour l'année 1929.

| Compte de 1928 | Budget de 1929 | Réunion de l'atelier de dépôt et des chantiers de Romanshorn à partir de 1929 et leur attachement, comme chantiers de Romanshorn, à l'exploitation des bateaux sur le lac de Constance. | | Compte de 1929 | |
|-------------------|-------------------|---|----------------|-------------------|-----------|
| Fr. | Fr. | | | Fr. | Ct. |
| 189 259 | 85 000 | A. Compte de magasin. | | | |
| — | — | Recettes. | | | |
| 88 849 | 115 000 | I. Livraisons à la charge du compte des chantiers | 90 128 | 94 | |
| 278 108 | 200 000 | II. Amortissements à la charge du compte des chantiers | 2 041 | — | |
| | | III. Approvisionnements à compte nouveau | 83 605 | 35 | |
| | | Total des recettes | | 175 775 | 29 |
| | | Dépenses. | | | |
| 86 428 | 89 500 | I. Livraisons des chantiers, de services auxiliaires, d'autres services et de tiers | 86 925 | 96 | |
| — | 500 | II. Vieux matériaux réemployables | — | — | |
| 191 680 | 110 000 | III. Approvisionnements de l'année précédente | 88 849 | 33 | |
| 278 108 | 200 000 | Total des dépenses | | 175 775 | 29 |
| | | B. Compte des chantiers. | | | |
| | | Recettes. | | | |
| 379 648 | 341 400 | I. Fournitures aux services, aux services auxiliaires et aux entreprises accessoires | 355 275 | 99 | |
| 4 484 | — | II. Fournitures au magasin des chantiers | 2 629 | 50 | |
| 24 656 | — | III. Fournitures à la charge du compte de construction des chantiers | 365 | 70 | |
| 14 588 | 5 000 | IV. Fournitures à des tiers | 15 841 | 05 | |
| 17 331 | 2 000 | V. Produit de la liquidation de vieux matériaux | 9 106 | 60 | |
| 2 954 | 1 610 | VI. Autres recettes | 4 216 | 60 | |
| 3 407 | 1 000 | VII. Valeur des vieux matériaux non vendus | 1 700 | — | |
| 6 511 | 10 000 | VIII. Créances et valeur des travaux non comptabilisés | 1 586 | 40 | |
| 453 579 | 361 010 | Total des recettes | | 390 721 | 84 |
| | | Dépenses. | | | |
| 257 553 | 228 900 | I. Frais de personnel | 216 919 | 75 | |
| 159 005 | 193 300 | 1. Traitements | 181 729 | 50 | |
| 61 081 | — | 2. Salaires | — | — | |
| 3 431 | 5 000 | 3. Indemnités de voyages, gratifications d'ancienneté et divers | 5 901 | 20 | |
| 27 392 | 24 900 | 4. Prestations de l'administration à la caisse de pensions et de secours | 25 604 | — | |
| 6 044 | 5 700 | 5. Assurance-accidents | 3 685 | 05 | |
| 600 | — | 6. Frais de personnel de la direction du service des bateaux | — | — | |
| 128 032 | 93 300 | II. Matériel et énergie | 100 592 | 44 | |
| 118 401 | 85 000 | 1. Livraisons du magasin | 90 128 | 94 | |
| 1 276 | 800 | 2. Fournitures de bureau | 1 103 | 50 | |
| 8 355 | 7 500 | 3. Energie électrique, force hydraulique, gaz et eau | 9 360 | — | |
| 25 019 | 19 810 | III. Frais des capitaux | 56 487 | 65 | |
| 2 900 | — | 1. Amortissements | 27 327 | 15 | |
| — | — | a. Amortissement ordinaire des terrains, bâtiments et installations | * 12 017 | 15 | |
| — | — | b. Amortissement ordinaire de l'inventaire | * 13 269 | — | |
| — | — | c. Amortissement extraordinaire des terrains, bâtiments et installations | — | — | |
| 2 900 | — | d. Amortissement extraordinaire de l'inventaire | — | — | |
| — | — | e. Amortissement de stocks hors d'usage | 2 041 | — | |
| 22 119 | 19 810 | 2. Intérêts à 5% | 29 160 | 50 | |
| 14 761 | 14 185 | a. du capital d'établissement | 25 286 | 15 | |
| 7 358 | 5 625 | b. du capital d'exploitation | 3 874 | 35 | |
| 26 419 | 8 500 | IV. Autres dépenses | 6 016 | 95 | |
| 9 992 | 1 500 | 1. Fournitures et prestations des services et des services auxiliaires | 2 954 | 60 | |
| — | — | 2. Bonifications pour vieilles matières de véhicules démolis | — | — | |
| 16 427 | 7 000 | 3. Fournitures et prestations de tiers | 3 062 | 35 | |
| 4 625 | — | V. Restitutions au crédit du compte d'entretien des bateaux | — | — | |
| 2 000 | 1 000 | VI. Valeur des vieilles matières de l'année précédente, non comptabilisées | 3 407 | — | |
| 9 044 | 9 000 | VII. Créances et valeur des travaux non comptabilisés de l'année précédente | 6 511 | — | |
| 452 692 | 360 510 | Total des dépenses | | 389 934 | 79 |
| | | Clôture. | | | |
| 453 579 | 361 010 | Recettes | 390 721 | 84 | |
| 452 692 | 360 510 | Dépenses | 389 934 | 79 | |
| 887 | 500 | Excédent des recettes | | 787 | 05 |
| | | (Cet excédent de recettes est imputé sur le compte de la navigation sur le lac de Constance.) | | | |

Justification des mutations au

| Compte de 1928 | RECETTES. | Compte de 1929 | |
|--------------------|--|--------------------|-----------|
| Fr. | | Fr. | Ct. |
| 177 942 300 | Versements de capitaux | 51 721 500 | — |
| 150 000 000 | Emission des emprunts C. F. F. de 1928, 4 ¹ / ₂ % | — | — |
| 12 442 300 | Emission d'obligations des chemins de fer nationalisés | 30 921 500 | — |
| 15 500 000 | Emission de bons de dépôts C. F. F. 5 % | 20 800 000 | — |
| 25 682 163 | Sommes prélevées sur le produit de l'exploitation | 62 395 728 | 05 |
| 4 528 402 | a. Amortissement légal | 4 718 887 | 50 |
| 7 815 755 | b. Amortissement du coût d'installations supprimées | 294 238 | 95 |
| 6 241 723 | c. Amortissement de frais d'emprunts | 7 348 436 | 90 |
| 7 096 283 | d. Amortissement du déficit de guerre | 50 034 164 | 70 |
| 33 303 348 | Produit de ventes et remboursements | 27 767 315 | 25 |
| 1 048 219 | I. Frais généraux | 348 694 | 55 |
| 8 560 950 | II. Etablissement de la ligne et installations fixes | 9 657 607 | 07 |
| 6 627 533 | III. Matériel roulant | 6 133 382 | 65 |
| 416 179 | IV. Mobilier et ustensiles | 234 395 | 20 |
| 6 533 882 | V. Services auxiliaires | 1 026 278 | 08 |
| 116 585 | Entreprises accessoires | 366 957 | 70 |
| 10 000 000 | Subvention fédérale pour l'accélération de l'électrification | 10 000 000 | — |
| 69 923 696 | Report du compte des travaux en cours d'exécution au compte de construction | 29 977 676 | 29 |
| 1 926 988 | I. Frais généraux | 1 682 243 | 25 |
| 39 877 104 | II. Etablissement de la ligne et installations fixes | 15 680 455 | 82 |
| 17 776 810 | III. Matériel roulant | 7 800 649 | 74 |
| 1 421 778 | IV. Mobilier et ustensiles | 1 341 696 | 27 |
| 8 921 016 | V. Services auxiliaires | 3 472 631 | 21 |
| 68 265 469 | Excédent de la valeur d'établissement sur le capital consolidé | 9 092 919 | 28 |
| 375 116 976 | | 180 955 138 | 87 |

capital d'établissement en 1929.

| Compte de 1928 | DÉPENSES. | | Compte de 1929 | |
|--------------------|--|------------------|--------------------|-----------|
| Fr. | | | Fr. | Ct. |
| 53 731 343 | Excédent de la valeur d'établissement sur le capital consolidé de l'année précédente | | 68 265 469 | 28 |
| 170 662 123 | Remboursement de capitaux | | 21 605 634 | 15 |
| | Emprunts du Central suisse: | | | |
| 888 500 | du 1 ^{er} février 1876 | fr. 975 000. — | | |
| 256 000 | du 25 juin 1880 | » 270 000. — | | |
| 149 000 | du 1 ^{er} juin 1894 | » 198 000. — | | |
| 167 000 | du 26 octobre 1894 | » 200 000. — | 1 643 000 | — |
| | Emprunts de l'Union suisse: | | | |
| 133 000 | du 31 mars 1865, 1 ^{re} hyp. | fr. 133 000. — | | |
| 67 000 | du 31 mars 1865, 2 ^e hyp. | » 67 000. — | 200 000 | — |
| | Emprunts du Jura-Simplon: | | | |
| 252 450 | Franco-Suisse | fr. 259 600. — | | |
| 77 500 | Jougne-Eclépens | » 80 000. — | 339 600 | — |
| 970 000 | Emprunt du Gothard 3 1/2 % de 1895 | | 1 000 000 | — |
| 2 000 000 | Emprunt du Seetal suisse | | — | — |
| | Emprunts des C. F. F.: | | | |
| 6 300 000 | 3 1/2 % de 1899/1902 | fr. 6 500 000. — | | |
| 2 095 000 | 3 % différé de 1903 | » 2 160 000. — | | |
| 800 000 | 3 1/2 % de 1910 | » 900 000. — | | |
| 700 000 | 4 % de 1912 | » 700 000. — | | |
| 500 000 | 4 % de 1914 | » 500 000. — | | |
| 150 000 000 | 5 % de 1918/19 | » — | | |
| 5 150 000 | Bons de dépôt C. F. F. 5 % | » 7 500 000. — | | |
| 156 673 | Amortissement du prix de rachat Genève—La Plaine | » 163 034. 15 | 18 423 034 | 15 |
| 141 114 936 | Dépenses de construction | | 84 459 572 | 88 |
| 71 191 240 | Dépenses de construction | | 54 481 896 | 59 |
| 69 923 696 | Report du compte des objets inachevés au compte de construction | | 29 977 676 | 29 |
| — | Frais d'installation des entreprises accessoires | | 509 653 | 91 |
| 9 608 574 | Dépenses à amortir | | 6 114 808 | 65 |
| 2 815 755 | Installations supprimées par suite de travaux d'extension et de parachèvement. | | 294 238 | 95 |
| 6 792 819 | Frais d'émission d'emprunts | | 5 820 569 | 70 |
| 375 116 976 | | | 180 955 138 | 87 |

Justification suivant bilan au 31 décembre 1929.

| | | |
|---|----------------------------|--|
| Dettes courantes | fr. 115 807 659. 55 | |
| Fonds spéciaux | » 123 231 400. 54 | |
| | <u>fr. 239 039 060. 09</u> | |
| moins : | | |
| Valeurs et créances | fr. 229 946 140. 81 | |
| Montant égal à l'excédent de la valeur d'établissement sur le capital consolidé | <u>fr. 9 092 919. 28</u> | |

Compte de profits et pertes de la caisse de pensions et de secours. Exercice de 1929.

| Compte 1928 | | Recettes. | Compte 1929 | |
|--------------------|-----------|---|--------------------|-----------|
| Fr. | Ct. | | Fr. | Ct. |
| | | Assurance, art. 3 (1). | | |
| 658 625 397 | 17 | I. Réserve mathématique, selon compte de l'exercice précédent, de la valeur des engagements en cours au 31 décembre 1928 | 594 628 234 | 63 |
| 337 937 673 | 81 | 1. Réserve de cotisations des assurés actifs | 265 241 507 | 02 |
| 844 221 | 30 | 2. Valeur actuelle des indemnités de décès pour les assurés actifs | 834 228 | 66 |
| 284 857 031 | 96 | 3. Réserve mathématique des pensions courantes | 292 888 741 | 92 |
| 218 906 492 | 98 | <i>a.</i> Aux invalides (incl. fr. 418 229. 84 valeur actuelle des indemnités de décès) | 223 703 921 | 62 |
| 61 783 119 | 30 | <i>b.</i> » veuves | 65 094 329 | 42 |
| 4 167 419 | 68 | <i>c.</i> » orphelins | 4 090 490 | 88 |
| 34 986 470 | 10 | 4. Réserve pour pensions futures aux ayants droit de pensionnaires actuels | 35 663 757 | 03 |
| 44 447 758 | 73 | II. Recettes ordinaires | 48 396 780 | 52 |
| 29 937 974 | 30 | 1. Cotisations annuelles (art. 46 <i>a</i> et art. 48 <i>a</i>) | 30 756 933 | — |
| 20 192 | 55 | 2. Versements complémentaires (art. 4, 5, 8 et 67) | 20 688 | 70 |
| 1 925 749 | 30 | 3. Facteurs mensuels d'augmentation (art. 46 <i>b</i> et art. 48 <i>b</i>) | 4 034 207 | 85 |
| 12 548 302 | 58 | 4. Intérêts | 13 584 950 | 97 |
| 15 540 | — | 5. Gains sur les cours | — | — |
| 5 715 813 | 67 | III. Recettes extraordinaires | 4 662 769 | 02 |
| 5 231 788 | 60 | 1. Versements spéciaux de l'administration (déduit fr. 1 186 410. 95, compris dans chiffre II, 1 et 3) | 4 535 844 | 70 |
| 94 895 | — | 2. Valeur capitalisée de rentes-accidents (art. 4, statuts du 19 octobre 1906) | — | — |
| 228 464 | 17 | 3. Passage de déposants (art. 53) | 106 284 | 22 |
| 24 665 | 90 | 4. Transmission de dépôts d'épargne (art. 53) | 20 640 | 10 |
| 136 000 | — | 5. Gain sur la vente des immeubles | — | — |
| — | — | IV. Augmentation nécessaire des réserves de l'exercice de 1929 | 6 064 100 | 30 |
| 706 752 | 89 | Dépôts d'épargne, art. 53. | 688 018 | 09 |
| 502 008 | 77 | 1. Dépôts d'épargne de l'exercice précédent | 443 383 | 57 |
| 150 993 | 20 | 2. Cotisations annuelles (art. 46 <i>a</i> et art. 48 <i>a</i>) | 209 111 | 55 |
| 205 | 60 | 3. Versements complémentaires (art. 8) | 606 | 35 |
| 36 204 | 85 | 4. Facteurs mensuels d'augmentation (art. 46 <i>b</i> et art. 48 <i>b</i>) | 9 638 | 55 |
| — | — | 5. Passage de l'assurance, art. 3 (1) | 591 | 35 |
| 17 340 | 47 | 6. Intérêts | 19 686 | 72 |
| 918 152 | 29 | Fonds de secours, art. 52. | 780 927 | 01 |
| 670 279 | 92 | 1. Fonds de secours selon compte de l'exercice précédent | 536 890 | 69 |
| 7 624 | 15 | 2. Amendes (art. 51 <i>a</i>) | 7 564 | 55 |
| 41 537 | 82 | 3. Produit de la vente des objets trouvés (art. 51 <i>b</i>) | 40 007 | 31 |
| 1 702 | 65 | 4. Dons et legs (art. 51 <i>c</i>) | 1 306 | 65 |
| 165 326 | 30 | 5. Versement de l'administration selon art. 52 (3) | 163 311 | 15 |
| 31 681 | 45 | 6. Intérêts | 31 846 | 66 |
| 710 413 874 | 75 | | 655 215 829 | 57 |

Compte de profits et pertes de la caisse de pensions et de secours. Exercice de 1929.

Observations.

Recettes.

Ad I, 1. Pour les assurés actifs présents au 1^{er} janvier 1929, la *réserve des cotisations* se décompose comme il suit (les chiffres correspondants de l'exercice précédent sont indiqués entre parenthèses):

| | | |
|--|--------------------|----------------------|
| Valeur actuelle des dépenses futures . . . | fr. 538 600 195.14 | (fr. 576 437 066.24) |
| dont à déduire " " " recettes " . . . | " 273 358 688.12 | (" 238 499 392.43) |
| la réserve des cotisations est ainsi de | fr. 265 241 507.02 | (fr. 337 937 673.81) |

Ad II, 1—3. Ces recettes se répartissent comme il suit:

| | Administration des chemins de fer | Personnel | Total |
|--|--------------------------------------|----------------------|----------------------|
| | Fr. | Fr. | Fr. |
| 1. Cotisations annuelles (art. 46 a et art. 48 a) | 21 192 922.80 | 9 564 010.20 | 30 756 933.— |
| 2. Versements complémentaires (art. 4, 5, 8 et 67) | 3 170.05 | 17 518.65 | 20 688.70 |
| 3. Facteurs mensuels d'augmentation (art. 46 b et art. 48 b) | 2 204 473.40 | 1 829 734.45 | 4 034 207.85 |
| | <u>23 400 566.25</u> | <u>11 411 263.30</u> | <u>34 811 829.55</u> |

Ad III, 1. Fr. 5 722 255.65 versement extraordinaire au sens de la décision du Conseil d'administration, du 24 janvier 1928.

Ad Dépôts d'épargne, art. 53, 2—4.

Ces recettes se répartissent comme il suit:

| | Administration des chemins de fer | Personnel | Total |
|--|--------------------------------------|-----------------|-------------------|
| | Fr. | Fr. | Fr. |
| 2. Cotisations annuelles (art. 46 a et art. 48 a) | 137 502.85 | 71 608.70 | 209 111.55 |
| 3. Versements complémentaires (art. 8) | —.— | 606.35 | 606.35 |
| 4. Facteurs mensuels d'augmentation (art. 46 b et art. 48 b) | 4 810.60 | 4 827.95 | 9 638.55 |
| | <u>142 313.45</u> | <u>77 043.—</u> | <u>219 356.45</u> |

Compte de profits et pertes de la caisse de pensions et de secours. Exercice de 1929.

| Compte 1928 | | Dépenses. | Compte 1929 | |
|-------------|-----|---|--------------------|-----------|
| Fr. | Ct. | | Fr. | Ct. |
| | | Assurance, art. 3 (1) | | |
| | | I. Pensions et secours | 37 355 097 | 25 |
| 36 285 774 | 55 | 1. Indemnités de chômage (art. 42) | 869 929 | 15 |
| 866 169 | 95 | 2. Indemnités à forfait | 20 195 | 50 |
| 50 463 | — | a. Aux invalides (art. 40) | 17 545 | 50 |
| 17 132 | 75 | b. » assurés non réélus ou congédiés (art. 41) | 2 650 | — |
| 33 330 | 25 | 3. Pensions | 36 336 546 | 85 |
| 35 271 840 | 95 | a. Aux invalides (art. 26) | 27 960 976 | 75 |
| 27 276 724 | 55 | b. » veuves (art. 31) | 7 297 627 | 05 |
| 6 914 314 | 60 | c. » orphelins (art. 35) | 828 454 | 75 |
| 846 908 | 30 | d. » de père et de mère (art. 36) | 150 245 | 45 |
| 154 122 | 55 | e. » incapables de gagner leur vie (art. 35 ¹ et 36 ³) | 99 242 | 85 |
| 79 770 | 95 | 4. Secours | 78 865 | 75 |
| 50 640 | 65 | a. Selon art. 44 des statuts | 56 809 | 60 |
| 50 640 | 65 | b. » 56 du statut des fonctionnaires | 22 056 | 15 |
| — | — | 5. Indemnités de décès (art. 69) | 49 560 | — |
| 46 660 | — | II. Remboursements et conversions | 399 034 | 25 |
| 433 209 | 07 | 1. Sur l'assurance des actifs | 328 802 | 65 |
| 346 612 | 32 | a. Selon art. 7 | 245 036 | — |
| 244 634 | 07 | b. » 10, alinéa 2 | 243 | 20 |
| 25 | 10 | c. » 12, » 2 | 83 523 | 45 |
| 101 953 | 15 | 2. Sur les pensions | 70 231 | 60 |
| 86 596 | 75 | a. Selon art. 23 | 1 200 | — |
| 34 930 | — | b. » 33 | 69 031 | 60 |
| 51 666 | 75 | III. Passage aux dépôts d'épargne, art. 53 | 591 | 35 |
| — | — | IV. Pertes de cours | — | — |
| 206 | 65 | V. Valeur des engagements en cours au 31 décembre 1929 | 615 997 161 | 62 |
| 594 628 234 | 63 | 1. Réserve de cotisations des assurés actifs | 274 724 337 | 74 |
| 265 241 507 | 02 | 2. Valeur actuelle des indemnités de décès pour les assurés actifs | 824 482 | 20 |
| 834 228 | 66 | 3. Réserve mathématique des pensions courantes | 303 210 721 | 85 |
| 292 888 741 | 92 | a. Aux invalides (incl. fr. 436 063. 80 valeur actuelle des indemnités de décès) | 231 377 057 | 73 |
| 223 703 921 | 62 | b. » veuves | 67 761 014 | 66 |
| 65 094 329 | 42 | c. » orphelins | 4 072 649 | 46 |
| 4 090 490 | 88 | 4. Réserve pour pensions futures aux ayants droit de pensionnaires actuels | 37 237 619 | 83 |
| 35 663 757 | 03 | VI. Diminution de l'augmentation nécessaire des réserves de l'exercice de 1929 | — | — |
| 77 441 544 | 67 | Dépôts d'épargne, art. 53 | 683 018 | 09 |
| 706 752 | 89 | 1. Remboursement de dépôts d'épargne en cas de sortie (art. 55 ¹) | 11 222 | 60 |
| 10 239 | 25 | 2. Passage à l'assurance (art. 3 ¹) | 106 284 | 22 |
| 228 464 | 17 | 3. Transmission à l'assurance (art. 3 ¹) | 20 640 | 10 |
| 24 665 | 90 | 4. Dépôts d'épargne au 31 décembre 1929 | 544 871 | 17 |
| 443 383 | 57 | Fonds de secours, art. 52 | 780 927 | 01 |
| 918 152 | 29 | 1. Secours selon art. 43 | 159 643 | 40 |
| 171 261 | 60 | 2. Transmission au fonds pour un sanatorium des C.F.F. | — | — |
| 200 000 | — | 3. » de secours pour invalides pensionnés | — | — |
| 10 000 | — | 4. Fonds de secours au 31 décembre 1929 | 621 283 | 61 |
| 536 890 | 69 | | | |
| 710 413 874 | 75 | | 655 215 829 | 57 |

Compte de profits et pertes de la caisse de pensions et de secours. Exercice de 1929

Observations.

Dépenses.

Ad V, 1. La *réserve des cotisations* pour les assurés actifs présents au 31 décembre 1929 se décompose comme il suit :

| | | |
|-----------------------|--|----------------------------|
| | Valeur actuelle des dépenses futures . . | fr. 555 529 385. 35 |
| <i>dont à déduire</i> | " " " recettes " . . | " 280 805 047. 61 |
| | La réserve des cotisations est ainsi de | <u>fr. 274 724 337. 74</u> |

Ad Dépôts d'épargne, art. 53.

3. Cotisations de l'administration sur les remboursements en cas de sortie.

Bilan de la caisse de pensions et de secours au 31 décembre 1929.

| Bilan 1928 | | | Bilan 1929 | |
|-------------|-----|---|-------------|-----|
| Fr. | Ct. | | Fr. | Ct. |
| | | Actif. | | |
| 273 951 676 | 37 | I. Valeurs | 289 437 577 | 63 |
| 266 258 418 | 90 | 1. Titres et prêts hypothécaires | 280 346 819 | — |
| 7 693 257 | 47 | 2. Caisse (créance sur les chemins de fer fédéraux) | 9 090 758 | 63 |
| 34 043 | 40 | II. Intérêts créditeurs non échus | 88 849 | 35 |
| 321 622 789 | 12 | III. Augmentation nécessaire des réserves au 31 décembre 1929 | 327 686 889 | 42 |
| 595 608 508 | 89 | | 617 163 316 | 40 |
| | | Passif. | | |
| 594 628 234 | 63 | I. Réserves mathématiques nécessaires | 615 997 161 | 62 |
| 265 241 507 | 02 | 1. Réserves de cotisations des assurés actifs | 274 724 337 | 74 |
| 834 228 | 66 | 2. Valeur actuelle des indemnités de décès pour les assurés actifs | 824 482 | 20 |
| 292 888 741 | 92 | 3. Réserves des pensions courantes | 303 210 721 | 85 |
| 223 703 921 | 62 | a. Aux invalides (y compris fr. 436 063. 80, valeur actuelle des indemnités de décès) | 231 377 057 | 73 |
| 65 094 329 | 42 | b. » veuves | 67 761 014 | 66 |
| 4 090 490 | 88 | c. » orphelins | 4 072 649 | 46 |
| 35 663 757 | 03 | 4. Réserves des pensions futures aux ayants droit de pensionnaires actuels (assurance au décès des invalides) | 37 237 619 | 83 |
| 443 383 | 57 | II. Dépôts d'épargne, Art. 53 | 544 871 | 17 |
| 536 890 | 69 | III. Fonds de secours, Art. 52 | 621 283 | 61 |
| 595 608 508 | 89 | | 617 163 316 | 40 |

Etat des valeurs appartenant à la caisse de pensions et de secours au 31 déc. 1929.

| | Valeur nominale | | Cours | Valeur comptabilisée | |
|---|-----------------|-----|-------|----------------------|-----|
| | Fr. | Ct. | % | Fr. | Ct. |
| I. Obligations de chemins de fer. | | | | | |
| 5 % Bons de dépôt des chemins de fer fédéraux | 213 625 000 | — | 100 | 213 625 000 | — |
| 3 1/2 % Régional Neuchâtel-Cortailod-Boudry de 1896 | 6 500 | — | 82 | 5 330 | — |
| 4 1/4 % Société de navigation à vapeur des lacs de Neuchâtel et Morat de 1911 | 18 000 | — | 75 | 13 500 | — |
| Total | | | | 213 643 830 | — |
| II. Fonds d'Etats. | | | | | |
| 3 % Confédération suisse de 1897 | 1 000 | — | 93 | 930 | — |
| 4 1/2 % » » » 1917 VII ^e Mob. | 1 000 | — | 100 | 1 000 | — |
| 4 % » » » 1922 | 35 000 | — | 100 | 35 000 | — |
| 5 % » » » 1925 | 10 000 | — | 103 | 10 300 | — |
| 4 1/2 % » » » 1926 | 20 000 | — | 100 | 20 000 | — |
| 5 1/2 % Canton d'Argovie » 1920 | 1 000 | — | 100 | 1 000 | — |
| 5 % Canton de Bâle-Ville » 1922 | 25 000 | — | 101 | 25 250 | — |
| 3 % » de Berne » 1895 | 150 000 | — | 86 | 129 000 | — |
| 4 1/2 % » » » 1923 | 60 000 | — | 99 | 59 400 | — |
| 4 % » » Genève » 1899 | 4 500 | — | 90 | 4 050 | — |
| 4 % » » » 1912 | 4 000 | — | 89 | 3 560 | — |
| 5 % » » » 1922 | 5 000 | — | 101 | 5 050 | — |
| 5 1/2 % » » » 1924 | 30 000 | — | 102 | 30 600 | — |
| 3 1/2 % » » Neuchâtel » 1894 | 3 000 | — | 90 | 2 700 | — |
| 3 1/2 % » » » 1998 | 7 000 | — | 90 | 6 300 | — |
| 4 % » » » 1907 | 12 500 | — | 92 | 11 500 | — |
| 4 1/4 % » » » 1912 | 28 500 | — | 93 | 26 505 | — |
| 6 % » » » 1920 | 1 000 | — | 101 | 1 010 | — |
| 5 % » » » 1924 | 20 000 | — | 100 | 20 000 | — |
| 5 1/2 % » » St Gall » 1924 | 5 000 | — | 101 | 5 050 | — |
| 5 % » » » 1925 | 20 000 | — | 102 | 20 400 | — |
| 3 1/2 % » du Tessin » 1893 (cons.) | 4 000 | — | 84 | 3 360 | — |
| 4 % » » » 1924 (») | 7 000 | — | 80 | 5 600 | — |
| 3 1/2 % » de Vaud » 1904 | 1 010 500 | — | 88 | 889 240 | — |
| 4 1/4 % » » » 1913 | 20 000 | — | 95 | 19 000 | — |
| Total | | | | 1 335 805 | — |
| III. Obligations de villes et de communes. | | | | | |
| 4 % Ville de Bellinzone de 1901 | 24 500 | — | 93 | 22 785 | — |
| 4 % » » Berne » 1910 | 10 000 | — | 90 | 9 000 | — |
| 5 % » » » 1925 | 50 000 | — | 102 | 51 000 | — |
| 4 3/4 % » » » 1928 | 10 000 | — | 100 | 10 000 | — |
| 3 1/2 % » » Bienne » 1886 | 64 000 | — | 95 | 60 800 | — |
| 4 % » » » 1910 | 29 000 | — | 85 | 24 650 | — |
| 5 % » » » 1926 | 50 000 | — | 100 | 50 000 | — |
| 3,6 % Commune de Boudry » 1898 | 1 000 | — | 79 | 790 | — |
| 4 % » » Brot-Dessous de 1906 | 9 000 | — | 81 | 7 290 | — |
| 3 3/4 % » » Cernier de 1894 | 2 500 | — | 90 | 2 250 | — |
| 3 3/4 % » » » 1904 | 2 000 | — | 88 | 1 760 | — |
| A reporter | | | | 240 325 | — |

Etat des valeurs appartenant à la caisse de pensions et de secours au 31 déc. 1929.

| | Valeur nominale | | Cours | Valeur comptabilisée | |
|--|-----------------|-----|-------|----------------------|----------|
| | Fr. | Ct. | % | Fr. | Ct. |
| Report | | | | | |
| | | | | 240 325 | — |
| 4 0/0 Commune de Cernier de 1906 | 8 000 | — | 85 | 6 800 | — |
| 4 0/0 » » » » 1912 | 4 500 | — | 83 | 3 735 | — |
| 4 0/0 » » Coffrane » 1909 | 1 000 | — | 81 | 810 | — |
| 4 0/0 » » Colombier de 1909 | 20 500 | — | 85 | 17 425 | — |
| 4 0/0 » » Corcelles-Cormondèche de 1909 | 4 500 | — | 89 | 4 005 | — |
| 3 3/4 » » Cortailod de 1903 | 500 | — | 88 | 440 | — |
| 4 0/0 » » » de 1909 | 11 500 | — | 91 | 10 465 | — |
| 4 0/0 » » Couvet » 1910 | 2 000 | — | 97 | 1 940 | — |
| 3 1/2 0/0 » » Cressier » 1896 | 500 | — | 79 | 395 | — |
| 3 1/2 0/0 » » Dombresson » 1895 | 2 500 | — | 86 | 2 150 | — |
| 4 0/0 » » Fleurier » 1901 | 12 500 | — | 85 | 10 625 | — |
| 3 3/4 0/0 » » Fontaines » 1895 | 7 000 | — | 85 | 5 950 | — |
| 3 3/4 0/0 » » » » 1902 | 7 000 | — | 83 | 5 810 | — |
| 3 3/4 0/0 » » Geneveys s. Coffrane de 1895 | 6 500 | — | 83 | 5 395 | — |
| 4 0/0 » » La Chauv-de-Fonds » 1887 | 7 000 | — | 94 | 6 580 | — |
| 3 3/4 0/0 » » » » 1892 | 27 000 | — | 85 | 22 950 | — |
| 3 1/2 0/0 » » » » 1897 | 2 000 | — | 96 | 1 920 | — |
| 4 0/0 » » » » 1899 | 11 000 | — | 89 | 9 790 | — |
| 3 3/4 0/0 » » » » 1905 | 10 000 | — | 85 | 8 500 | — |
| 4 0/0 » » » » 1908 | 30 000 | — | 89 | 26 700 | — |
| 3 1/2 0/0 » » Landeron-Combes » 1897 | 1 000 | — | 80 | 800 | — |
| 3 3/4 0/0 » du Locle de 1889 | 1 000 | — | 87 | 870 | — |
| 3 1/2 0/0 » » » » 1898 | 9 000 | — | 90 | 8 100 | — |
| 4 0/0 » » » » 1899 | 11 500 | — | 90 | 10 350 | — |
| 4 0/0 » » » » 1909 | 15 500 | — | 90 | 13 950 | — |
| 4 0/0 » des Bayards » 1906 | 6 000 | — | 87 | 5 220 | — |
| 4 1/4 0/0 Ville de Lausanne IIe Serie de 1900 | 32 000 | — | 94 | 30 080 | — |
| 4 3/4 0/0 » » Lucerne » 1927 | 30 000 | — | 100 | 30 000 | — |
| 3 1/2 0/0 Commune de Môtiers-Travers » 1896 | 500 | — | 82 | 410 | — |
| 4 0/0 » » » » 1901 | 5 000 | — | 83 | 4 150 | — |
| 3 1/2 0/0 Ville de Neuchâtel de 1888 | 22 000 | — | 87 | 19 140 | — |
| 3 1/2 0/0 » » » » 1893 | 90 000 | — | 83 | 74 700 | — |
| 3 1/2 0/0 » » » » 1896 | 3 000 | — | 96 | 2 880 | — |
| 3 1/2 0/0 » » » » 1905 | 19 000 | — | 84 | 15 960 | — |
| 4 0/0 » » » » 1908 | 13 000 | — | 90 | 11 700 | — |
| 4 1/2 0/0 » » » » 1913 | 36 000 | — | 97 | 34 920 | — |
| 3 1/2 0/0 Commune de Peseux de 1903 | 15 000 | — | 82 | 12 300 | — |
| 3 3/4 0/0 » St. Aubin-Sauges de 1894 | 500 | — | 82 | 410 | — |
| 4 3/4 0/0 Ville de St-Gall de 1927 | 40 000 | — | 100 | 40 000 | — |
| 3 3/4 0/0 Commune de Travers » 1894 | 5 500 | — | 83 | 4 565 | — |
| 4 0/0 » » » » 1911 | 6 000 | — | 85 | 5 100 | — |
| 4 0/0 Service communal des eaux de Vevey-Montreux de 1906 | 187 000 | — | 87 | 162 690 | — |
| 3 1/2 0/0 Ville de Winterthour de 1903 | 8 500 | — | 84 | 7 140 | — |
| 5 0/0 » » Zürich » 1918 | 20 000 | — | 100 | 20 000 | — |
| 5 0/0 » » » » 1925 | 30 000 | — | 102 | 30 600 | — |
| 5 0/0 » » » » 1929 | 15 000 | — | 102 | 15 300 | — |
| Total | | | | 954 045 | — |
| IV. Obligations de banques. | | | | | |
| 3 1/2 0/0 Banque cantonale neuchâteloise, foncières série U, de 1903 | 1 000 | — | 95 | 950 | — |
| 4 0/0 » » » » » Z | 6 000 | — | 90 | 5 400 | — |
| 5 0/0 Banque cantonale de Bâle-Campagne de 1924 | 20 000 | — | 100 | 20 000 | — |
| 4 0/0 Caisse hypothécaire du canton de Fribourg, de 1900, série L | 204 000 | — | 90 | 183 600 | — |
| 3 3/4 0/0 Crédit foncier vaudois de 1899, série C | 526 000 | — | 87 | 457 620 | — |
| 4 0/0 » » » » 1907, » G | 209 000 | — | 91 | 190 190 | — |
| 4 1/4 0/0 » » » » 1912, » J | 286 000 | — | 92 | 263 120 | — |
| A reporter | | | | 1 120 880 | — |

Etat des valeurs appartenant à la caisse de pensions et de secours au 31 déc. 1929.

| | Valeur nominale | | Cours | Valeur comptabilisée | |
|---|-----------------|-----|-------|----------------------|-----------|
| | Fr. | Ct. | % | Fr. | Ct. |
| Report | . | . | . | 1 120 880 | — |
| 4 ³ / ₄ % Crédit foncier vaudois de 1929, série R. | 10 000 | — | 99 | 9 900 | — |
| 5 ¹ / ₂ % Caisse hypothécaire du ct. de Berne de 1924 | 50 000 | — | 102 | 51 000 | — |
| 4 ³ / ₄ % » » » » » » 1927 | 1 000 | — | 100 | 1 000 | — |
| 4 ³ / ₄ % » » » » » » 1928 (Bons de Caisse) | 20 000 | — | 100 | 20 000 | — |
| 5 % Société de banque suisse à Bâle » 1927 | 4 000 | — | 100 | 4 000 | — |
| 5 % » » » » Zurich » 1927 | 1 000 | — | 100 | 1 000 | — |
| 3 ³ / ₄ % Banque hypothécaire suisse, Soleure, séries F et G. | 53 000 | — | 90 | 47 700 | — |
| 5 % Caisse d'épargne et de prêts de Berne, de 1928 (Bons de Caisse) | 2 000 | — | 100 | 2 000 | — |
| Diverses. | . | . | . | 1 | — |
| Total | . | . | . | 1 257 481 | — |
| V. Obligations diverses. | | | | | |
| 3 ³ / ₄ % Cédules hyp. s. l'Hôtel Schweizerhof et Luzernerhof, Hauser frères à Lucerne, de 1895 | 12 000 | — | 95 | 11 400 | — |
| 4 ¹ / ₄ % Cédules hyp. s. l'Hôtel du Cygne, Häfeli frères à Lucerne, de 1897 | 87 000 | — | 92 | 80 040 | — |
| 3 ³ / ₄ % Société d'éclairage électrique, Airolo, de 1904 | 1 750 | — | 93 | 1 627 | 50 |
| 5 ¹ / ₂ % » » » Faïdo, de 1920 | 2 250 | — | 100 | 2 250 | — |
| Total | . | . | . | 95 317 | 50 |
| VI. Prêts hypothécaires. | | | | | |
| 4 ¹ / ₄ % 67 prêts (coopératives immobilières du personnel des chemins de fer) | . | . | . | 19 074 222 | 45 |
| 4 ¹ / ₂ % 673 » dont 670 à des employés | . | . | . | 12 833 920 | 25 |
| 5 % 1044 » dont 1042 à des employés. | . | . | . | 15 569 925 | 60 |
| 5 ¹ / ₄ % 136 » | . | . | . | 8 921 933 | 25 |
| 5 ¹ / ₂ % 8 » | . | . | . | 6 559 288 | 95 |
| 5 ³ / ₄ % 1 prêt | . | . | . | 101 000 | — |
| Total | . | . | . | 63 060 340 | 50 |
| Récapitulation. | | | | | |
| I. Obligations de chemins de fer | . | . | . | 213 643 830 | — |
| II. Fonds d'Etats | . | . | . | 1 335 805 | — |
| III. Obligations de villes et de communes | . | . | . | 954 045 | — |
| IV. Obligations de banques | . | . | . | 1 257 481 | — |
| V. Obligations diverses | . | . | . | 95 317 | 50 |
| VI. Prêts hypothécaires | . | . | . | 63 060 340 | 50 |
| Total | . | . | . | 280 346 819 | — |

Compte de profits et pertes de la caisse d'assurance en cas de maladie, année 1929.

| Compte de 1928 | | Recettes. | Compte de 1929 | |
|------------------|------------|---|------------------|-----------|
| Fr. | Ct. | | Fr. | Ct. |
| 1 090 710 | 15 | Assurance-maladie : | | |
| 348 415 | 41 | I. Assurance, classe a | 1 242 400 | 20 |
| 660 105 | — | 1. Report de l'exercice précédent (fonds de compensation) | 370 278 | 15 |
| — | — | 2. Cotisations des membres | 723 472 | — |
| — | — | 3. Cotisations supplémentaires des membres pour subventions fédérales non payées | 7 952 | 85 |
| 53 439 | 70 | 4. Prime spéciale des membres aux frais de maladie, Art. 39 | 51 339 | 90 |
| 25 | — | 5. Subvention fédérale | 57 530 | 35 |
| 11 698 | 95 | 6. » » pour suppléments de montagne | 20 | — |
| 2 642 | 25 | 7. » » extraordinaire | 4 959 | 50 |
| — | — | 8. Subventions cantonales | 2 876 | 95 |
| 14 383 | 84 | 9. » communales | 46 | 60 |
| — | — | 10. Intérêts, 4 % (y compris intérêts 4 % des subventions fédérales) | 14 967 | 05 |
| | | 11. Couverture de la moitié du déficit par l'administration, art. 38, 6 ^e alinéa | 8 956 | 85 |
| 6 338 | 55 | II. Assurance, classe b | 6 607 | 40 |
| 6 080 | 05 | 1. Report de l'exercice précédent (fonds de compensation) | 6 338 | 55 |
| 15 | — | 2. Cotisations des membres | 15 | — |
| 243 | 50 | 3. Intérêts, 4 % | 253 | 85 |
| 124 988 | 35 | III. Assurance, classe c | 126 251 | 95 |
| 107 116 | — | 1. Report de l'exercice précédent (fonds spécial) | 111 017 | 65 |
| 7 530 | 15 | 2. Cotisations des membres | 7 386 | 55 |
| — | — | 3. Cotisations supplémentaires des membres pour subventions fédérales non payées | 17 | 35 |
| — | — | 4. Prime spéciale des membres aux frais de maladie Art. 39 | 400 | 60 |
| 560 | 30 | 5. Subvention fédérale | 469 | 65 |
| 122 | 65 | 6. » » extraordinaire | 40 | 50 |
| 27 | 75 | 7. Subventions cantonales | 23 | 55 |
| — | — | 8. » communales | — | 40 |
| 2 | 90 | 9. Intérêts, 4 % (y compris intérêts 4 % des subventions fédérales) | 1 | 20 |
| 14 | 60 | 10. Amendes disciplinaires | 22 | 95 |
| 7 | — | 11. Dons, legs, etc. | 1 | 90 |
| 4 280 | 05 | 12. Intérêts, 4 % | 4 441 | 15 |
| 5 326 | 95 | 13. Couverture du déficit par l'administration, art. 38, 6 ^e alinéa | 2 428 | 50 |
| 1 222 037 | 05. | | 1 375 259 | 55 |

Ad I, 2. La cotisation est de fr. 3. — par mois.

Ad I, 5 et III, 5. Cette subvention fédérale se décompose en un solde pour 1928 et une avance pour 1929.

Ad I, 6. Cette subvention fédérale pour suppléments de montagne se décompose en un solde pour 1928 et une avance pour 1929.

Ad I, 7 et III, 6. Arrêté fédéral du 22 décembre 1927.

Ad II, 2. La cotisation est de fr. 1.25 par mois.

Ad III, 2. La cotisation est de 3 % du salaire assuré, au moins fr. 3. — par mois.

Ad III, 10 et 11. Ces montants ont été attribués, conformément aux statuts, au fonds spécial pour secours extraordinaires.

Ad III, 12. Le fonds spécial porte intérêts à 4 %, à la charge du compte d'exploitation.

Compte de profits et pertes de la caisse d'assurance en cas de maladie, année 1929.

| Compte de 1928 | | Dépenses. | Compte de 1929 | |
|------------------|-----------|---|------------------|-----------|
| Fr. | Ct. | | Fr. | Ct. |
| 1 090 710 | 15 | Assurance-maladie : | | |
| | | I. Assurance, classe a | 1 242 400 | 20 |
| 455 571 | 30 | 1. Frais de médecin | 499 642 | 80 |
| 129 994 | 35 | 2. Frais de pharmacie | 144 178 | 40 |
| — | — | 3. Autres moyens curatifs | 6 206 | 75 |
| — | — | 4. Prothèses et obturations dentaires | 73 393 | 25 |
| 111 526 | 35 | 5. Frais de cure et de traitement dans des établissements hospitaliers | 128 333 | 80 |
| 98 667 | 80 | <i>a. Traitement à l'hôpital</i> | 47 051 | 55 |
| 1 673 | 10 | <i>b. Frais de transport</i> | 1 666 | 90 |
| 71 185 | 45 | <i>c. Subsistance à l'hôpital</i> | 79 615 | 35 |
| 21 530 | — | 6. Secours à des convalescents | 27 064 | 50 |
| 660 | — | 7. Indemnités d'allaitement | 360 | — |
| 1 150 | — | 8. Secours pour frais d'accouchement | 725 | — |
| — | — | 9. Intérêts passifs (provenant de l'excédent des dépenses de l'assurance-maladie) | 1 174 | 40 |
| 370 278 | 15 | 10. Report à compte nouveau (fonds de compensation) | 361 321 | 30 |
| 6 338 | 55 | II. Assurance, classe b | 6 607 | 40 |
| 6 338 | 55 | 1. Report à compte nouveau (fonds de compensation) | 6 607 | 40 |
| 124 988 | 35 | III. Assurance, classe c. | 126 251 | 95 |
| 6 941 | 65 | 1. Indemnités de chômage | 3 514 | 35 |
| 3 787 | 60 | 2. Frais de médecin | 3 672 | 45 |
| 753 | 85 | 3. Frais de pharmacie | 786 | 65 |
| — | — | 4. Autres moyens curatifs | 39 | — |
| — | — | 5. Prothèses et obturations dentaires | 1 277 | 25 |
| 1 519 | 25 | 6. Frais de cure et de traitement dans des établissements hospitaliers | 1 019 | 10 |
| 980 | 55 | <i>a. Traitement à l'hôpital</i> | 275 | 60 |
| 10 | 70 | <i>b. Frais de transport</i> | 15 | — |
| 1 178 | — | <i>c. Subsistance à l'hôpital</i> | 728 | 50 |
| 459 | — | 7. Secours à des convalescents | 429 | 50 |
| 109 | 35 | 8. Intérêts passifs (provenant de l'excédent des dépenses de l'assurance-maladie) | 30 | — |
| 400 | — | 9. Secours à des membres actifs nécessaires | — | — |
| 111 017 | 65 | 10. Report à compte nouveau (fonds spécial) | 115 483 | 65 |
| 1 222 037 | 05 | | 1 375 259 | 55 |

| Compte de 1928 | | Bilan de la caisse d'assurance en cas de maladie au 31 décembre 1929. | Compte de 1929 | |
|----------------|-----------|--|----------------|-----------|
| Fr. | Ct. | | Fr. | Ct. |
| | | Actif. | | |
| 487 634 | 35 | Caisse (avoir auprès des chemins de fer fédéraux) | 483 412 | 35 |
| | | Passif. | | |
| | | Réserves : | | |
| 370 278 | 15 | 1. Fonds de compensation de l'assurance, classe <i>a</i> | 361 321 | 30 |
| 6 338 | 55 | 2. » » » » » » » <i>b</i> | 6 607 | 40 |
| 111 017 | 65 | 3. » spécial » » » <i>c</i> | 115 483 | 65 |
| 487 634 | 35 | | 483 412 | 35 |

Statistique du compte de profits et pertes de 1929, établie par unités administratives.

| Caisses | Nombre moyen des assurés | 1929 | | | | | | | | |
|---|--------------------------|-----------------------------|--------------------|---|---|-----------------------------|-----------------------------|--------------------|---|---|
| | | Nombre des jours de maladie | Frais de médecin | Frais de pharmacie | Frais de cure et de traitement dans des établissements hospitaliers | Frais de prothèse dentaire | Total des frais de guérison | | | |
| | | | Fr. | Fr. | Fr. | Fr. | Fr. | | | |
| I. Caisses des malades des ateliers. | | | | | | | | | | |
| 1. Yverdon | 490.5 | 5 221 | 15 987.60 | 7 151.50 | 2 216. — | 1 784.30 | 27 139.40 | | | |
| 2. Bienne | 377 | 5 635 | 8 958.75 | 2 871.20 | 1 896.30 | 1 791.40 | 15 517.65 | | | |
| 3. Olten | 749.5 | 10 304 | 14 555.60 | 5 042.90 | 5 126.40 | 2 945.45 | 27 670.35 | | | |
| 4. Bellinzone | 597.5 | 12 341 | 17 322.25 | 7 714.20 | 11 140.35 | 995. — | 37 171.80 | | | |
| 5. Zurich | 827 | 12 429 | 26 932.95 | 6 502.65 | 4 050.60 | 4 353.30 | 41 839.50 | | | |
| 6. Coire | 131 | 1 406 | 2 322.70 | 784. — | 323.50 | 344.70 | 3 774.90 | | | |
| | 3 172.5 | 47 336 | 86 079.85 | 30 066.45 | 24 753.15 | 12 214.15 | 153 113.60 | | | |
| II. Caisses des malades des arrondissements. | | | | | | | | | | |
| 1. Lausanne | 6 980 | 94 540 | 188 925.75 | 51 996.20 | 41 680.35 | 29 086.75 | 311 689.05 | | | |
| 2. Lucerne | 5 240 | 69 571 | 112 930.95 | 34 767.45 | 35 511.30 | 14 279.80 | 197 489.50 | | | |
| 3. Zurich | 4 777 | 64 176 | 111 706.25 | 33 555.05 | 26 389. — | 17 812.55 | 189 462.85 | | | |
| | 16 997 | 228 287 | 413 562.95 | 120 318.70 | 103 580.65 | 61 179.10 | 698 641.40 | | | |
| Caisses | Moyenne par assuré | | | | | | Moyenne par jour de maladie | | | |
| | Jours de maladie | Frais de médecin | Frais de pharmacie | Frais de cure et de traitement dans des établissements hospitaliers | Frais de prothèse dentaire | Total des frais de guérison | Frais de médecin | Frais de pharmacie | Frais de cure et de traitement dans des établissements hospitaliers | Total des frais de guérison exclusivement prothèse dentaire |
| | | Fr. | Fr. | Fr. | Fr. | Fr. | Fr. | Fr. | Fr. | Fr. |
| I. Caisses des malades des ateliers. | | | | | | | | | | |
| 1. Yverdon | 10.64 | 32.59 | 14.58 | 4.52 | 3.64 | 55.33 | 3.06 | 1.37 | — .43 | 4.86 |
| 2. Bienne | 14.95 | 23.76 | 7.62 | 5.03 | 4.75 | 41.16 | 1.59 | — .51 | — .34 | 2.44 |
| 3. Olten | 13.75 | 19.42 | 6.73 | 6.84 | 3.93 | 36.92 | 1.41 | — .49 | — .50 | 2.40 |
| 4. Bellinzone | 20.65 | 28.99 | 12.91 | 18.64 | 1.67 | 62.21 | 1.40 | — .63 | — .90 | 2.93 |
| 5. Zurich | 15.03 | 32.57 | 7.86 | 4.90 | 5.26 | 50.59 | 2.17 | — .52 | — .33 | 3.02 |
| 6. Coire | 10.73 | 17.73 | 5.99 | 2.47 | 2.63 | 28.82 | 1.65 | — .56 | — .23 | 2.44 |
| Moyenne | 14.02 | 27.13 | 9.48 | 7.80 | 3.85 | 48.26 | 1.82 | — .64 | — .52 | 2.98 |
| II. Caisses des malades des arrondissements. | | | | | | | | | | |
| 1. Lausanne | 13.54 | 27.06 | 7.45 | 5.97 | 4.17 | 44.65 | 2. — | — .55 | — .44 | 2.99 |
| 2. Lucerne | 13.28 | 21.55 | 6.63 | 6.78 | 2.73 | 37.69 | 1.62 | — .50 | — .51 | 2.63 |
| 3. Zurich | 13.43 | 23.39 | 7.02 | 5.52 | 3.73 | 39.66 | 1.74 | — .52 | — .41 | 2.67 |
| Moyenne | 13.43 | 24.33 | 7.08 | 6.09 | 3.60 | 41.10 | 1.81 | — .53 | — .45 | 2.79 |

Compte du fonds pour secours extraordinaires de l'ancien Central suisse pour l'année 1929.

| Recettes. | | Fr. | Ct. |
|--|--------------|---------------|-----------|
| 1. Solde au 31 décembre 1928 | | 10 002 | — |
| 2. Intérêts | | 311 | 80 |
| | Total | 10 313 | 80 |
| Dépenses. | | | |
| 1. Secours à divers | | 5 032 | — |
| 2. Solde au 1 ^{er} janvier 1930 | | 5 281 | 80 |
| | Total | 10 313 | 80 |
| Etat de fortune. | | | |
| Avoir auprès de l'administration des chemins de fer fédéraux | | 5 281 | 80 |

Compte du fonds Guyer-Zeller pour l'année 1929.

Anciennement fonds destiné à récompenser les actes éminents accomplis en vue de prévenir des accidents dans le service de l'exploitation de l'ancien G. B.)

| Recettes. | | Fr. | Ct. |
|---|-----------------------|----------------|-----------|
| 1. Solde au 31 décembre 1928 | | 232 481 | 50 |
| 2. Intérêts et gains de cours | | 11 021 | — |
| | Total | 243 502 | 50 |
| Dépenses. | | | |
| 1. Gratifications | | 2 685 | — |
| 2. Solde au 1 ^{er} janvier 1930 | | 240 817 | 50 |
| | Total | 243 502 | 50 |
| Etat de fortune. | | | |
| 1. Valeurs : | | | |
| Obligations 3 ³ / ₄ % Crédit foncier vaudois de 1899, série C | Fr. 169 000. — à 87 % | 147 030 | — |
| » 4 % Crédit foncier vaudois de 1907, série G | „ 60 500. — à 91 % | 55 055 | — |
| | | 202 085 | — |
| 2. Avoir auprès de l'administration des chemins de fer fédéraux | | 36 487 | 45 |
| 3. Intérêts non échus à percevoir | | 2 245 | 05 |
| | Total | 240 817 | 50 |

Compte du fonds du Sanatorium pour l'année 1929.

| Recettes. | | Fr. | Ct. |
|--|--------------|----------------|-----------|
| 1. Solde au 31 décembre 1928 | | 328 106 | 85 |
| 2. Intérêts | | 26 905 | 35 |
| 3. Solde au 1 ^{er} janvier 1930 | | 355 012 | 20 |
| | Total | 355 012 | 20 |
| Etat de fortune. | | | |
| Avoir auprès de l'administration des chemins de fer fédéraux | | 355 012 | 20 |

Compte du fonds de secours pour invalides pensionnés pour l'année 1929.

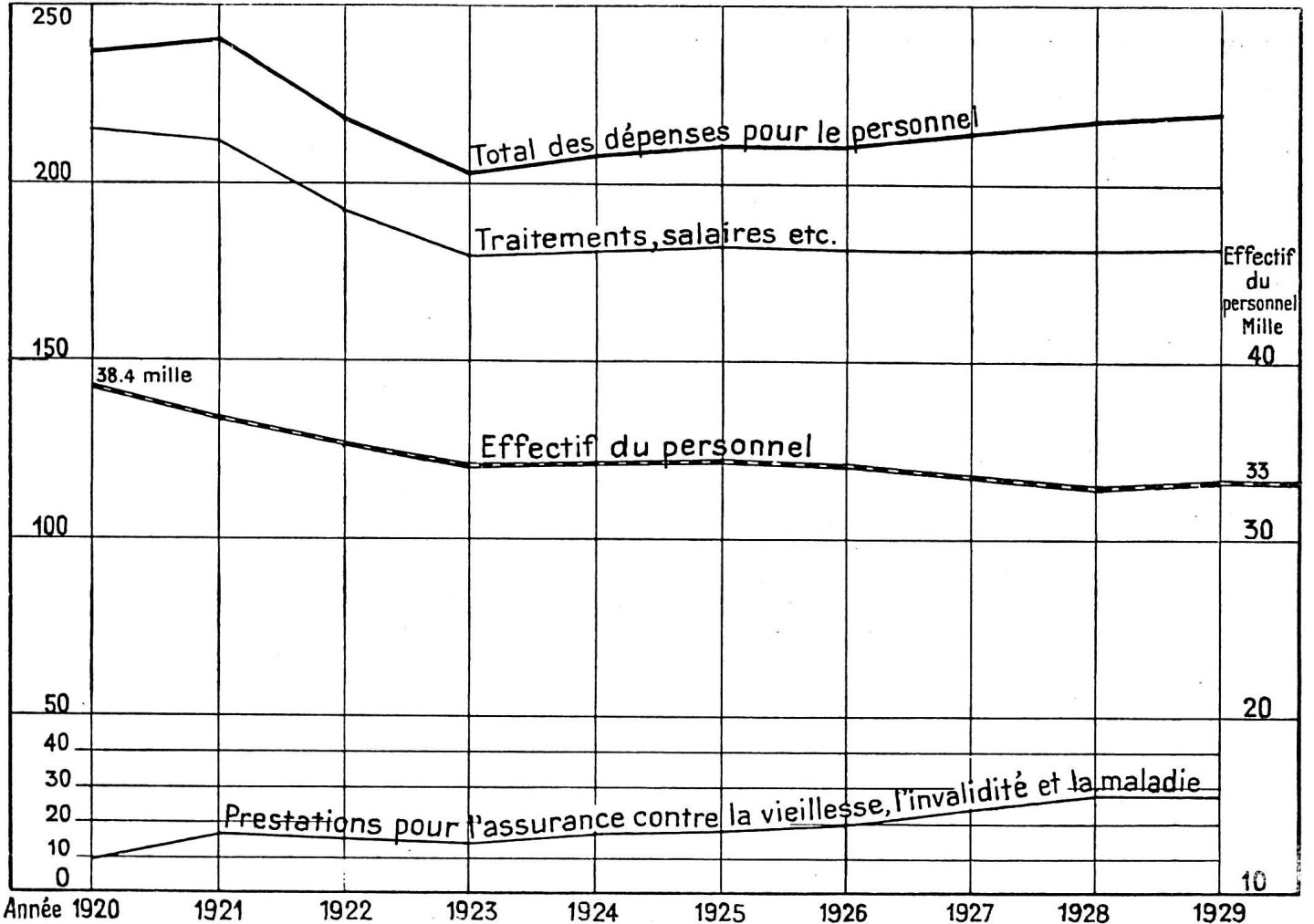
| Recettes. | | Fr. | Ct. |
|--|--------------|---------------|-----------|
| 1. Solde au 31 décembre 1928 | | 10 500 | — |
| 2. Intérêts | | 499 | 35 |
| | Total | 10 999 | 35 |
| Dépenses. | | | |
| 1. Secours à divers | | 1 141 | 25 |
| 2. Solde au 1 ^{er} janvier 1930 | | 9 858 | 10 |
| | Total | 10 999 | 35 |
| Etat de fortune. | | | |
| Avoir auprès de l'administration des chemins de fer fédéraux | | 9 858 | 10 |

Dépenses pour le personnel.

Tableau 1

| Année | Traitements, salaires, allocations de renchérissement, indemnités de résidence, allocations pour enfants et allocations supplémentaires | Uniformes | Indemnités pour service de nuit | Prestations pour l'assurance contre la vieillesse, l'invalidité et la maladie | Prestations pour l'assurance contre les accidents | Indemnités pour voyages de service, gratifications d'ancienneté et divers | Total des dépenses pour le personnel | Effectif du personnel |
|------------------------------------|---|-----------|--|---|---|---|--------------------------------------|-----------------------|
| | Fr. | Fr. | Fr. | Fr. | Fr. | Fr. | Fr. | |
| 1920 | 215 033 452 | 4 099 409 | 921 957 | 9 245 172 | 3 578 120 | 3 784 757 | 236 662 867 | 38 416 |
| 1921 | 212 013 077 | 4 106 299 | 780 837 | 16 551 176 | 3 425 113 | 3 132 547 | 240 009 049 | 36 791 |
| 1922 | 191 607 825 | 3 493 236 | 788 747 | 15 357 945 | 3 267 291 | 3 118 150 | 217 633 194 | 35 154 |
| 1923 | 179 234 573 | 2 639 744 | 833 350 | 13 753 754 | 2 764 045 | 3 000 110 | 202 225 576 | 34 064 |
| 1924 | 180 385 023 | 2 902 969 | 958 939 | 17 131 113 | 2 985 482 | 3 576 463 | 207 939 989 | 34 153 |
| 1925 | 182 178 537 | 2 893 477 | 932 241 | 17 610 102 | 3 388 359 | 3 317 815 | 210 320 531 | 34 388 |
| 1926 | 181 140 420 | 2 877 574 | 989 807 | 19 053 538 | 3 329 736 | 3 049 189 | 210 440 264 | 34 094 |
| 1927 | 180 666 875 | 2 186 771 | 1 017 574 | 23 620 204 | 3 490 592 | 3 015 618 | 213 997 634 | 33 417 |
| 1928 | 179 961 882 | 2 533 987 | 1 043 884 | 27 414 468 | 3 301 591 | 3 311 100 | 217 566 912 | 32 837 |
| 1929 | 181 287 423 | 2 718 627 | 1 125 069 | 27 916 453 | 3 605 944 | 3 405 156 | 220 058 672 | 33 057 |
| 1913 | 91 787 508 | 1 597 222 | (compris dans les indemnités de voyages) | 7 021 813 | 1 208 190 | 1 952 689 | 103 567 422 | 36 970 |
| En plus en 1929 par rapport à 1913 | 97,51 % | 70,21 % | | 297,57 % | 198,46 % | 74,38 % | 112,48 % | - 10,58 % |

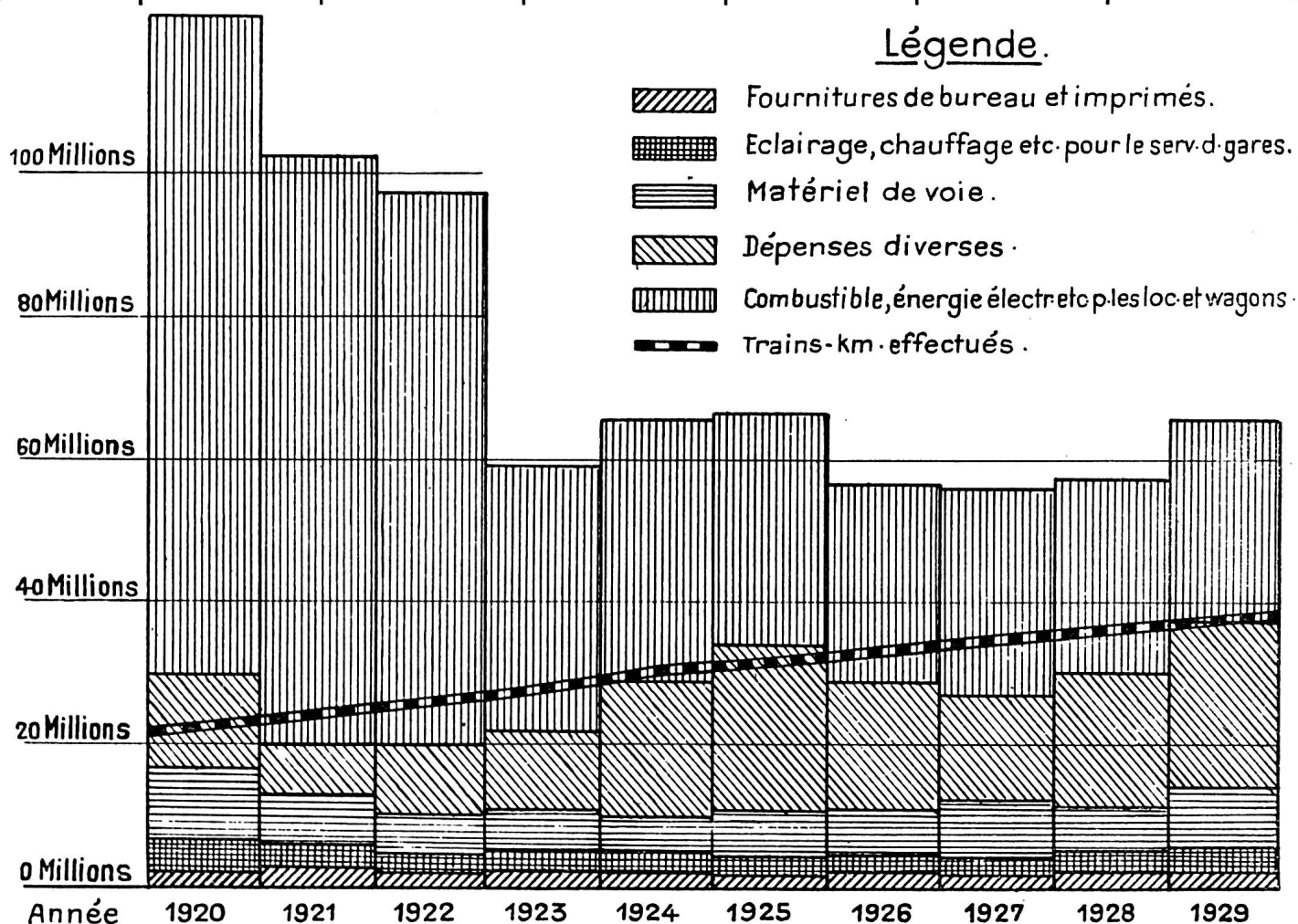
Millions Fr.



Dépenses autres que les frais de personnel.

Tableau 2

| Année | Fournitures de bureau et imprimés | Eclairage, chauffage, nettoyage et matières de consommation pour le service des gares | Combustible, énergie électrique (y compris l'intérêt du capital des usines électriques) et autres matières de consommation pour les locomotives et wagons | Matériel de voie | Dépenses diverses | Total des dépenses autres que les frais de personnel |
|------------------------------------|-----------------------------------|---|---|------------------|-------------------|--|
| | Fr. | Fr. | Fr. | Fr. | Fr. | Fr. |
| 1920 | 2 225 026 | 4 483 854 | 93 417 985 | 9 805 015 | 13 233 136 | 123 165 016 |
| 1921 | 2 765 923 | 3 264 703 | 83 599 329 | 7 080 722 | 6 698 276 | 103 408 953 |
| 1922 | 2 043 395 | 2 705 237 | 77 825 883 | 5 057 108 | 9 948 050 | 97 579 673 |
| 1923 | 2 108 857 | 2 742 890 | 36 989 686 | 5 488 928 | 12 190 900 | 59 521 261 |
| 1924 | 2 186 510 | 2 806 769 | 36 649 599 | 5 007 428 | 18 941 194 | 65 591 500 |
| 1925 | 1 850 257 | 2 702 270 | 32 720 412 | 6 063 223 | 23 914 664 | 67 250 826 |
| 1926 | 1 802 959 | 2 578 570 | 28 711 115 | 6 384 696 | 17 735 269 | 57 212 609 |
| 1927 | 1 642 524 | 2 748 805 | 28 509 724 | 7 541 155 | 15 610 691 | 56 052 899 |
| 1928 | 1 960 362 | 2 827 760 | 27 359 237 | 6 484 450 | 18 800 521 | 57 432 330 |
| 1929 | 2 015 818 | 3 215 841 | 27 760 296 | 8 435 188 | 24 618 472 | 66 045 615 |
| 1913 | 1 648 278 | 2 015 083 | 20 105 882 | 5 189 782 | 11 379 269 | 40 338 294 |
| En plus en 1929 par rapport à 1913 | 22,30 % | 59,59 % | 38,07 % | 62,53 % | 116,34 % | 63,73 % |

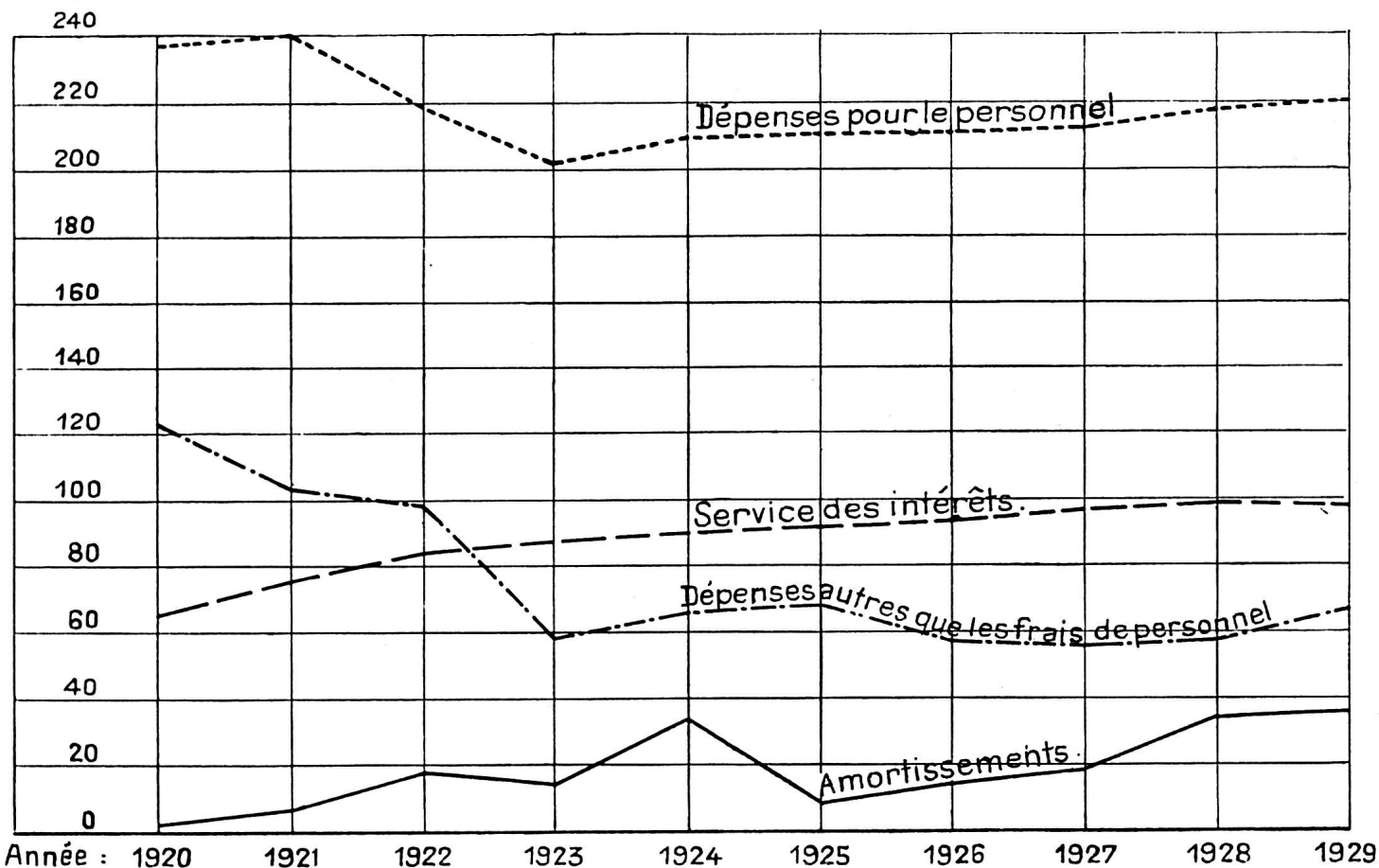


Dépenses pour le personnel et autres dépenses, service des intérêts, dépenses diverses.

Tableau 3.

| Année | Dépenses pour le personnel | | Dépenses autres que les frais de personnel | | Service des intérêts: Charge nette des intérêts, moins l'intérêt du capital des usines électriques | | Amortissements, versements en plus ou en moins aux fonds spéciaux, et dépenses diverses du compte de profits et pertes | | Dépenses totales | |
|------------------------------------|----------------------------|------|--|------|--|------|--|-----|------------------|-----|
| | Fr. | % | Fr. | % | Fr. | % | Fr. | % | Fr. | % |
| 1920 | 236 662 867 | 55,5 | 123 165 016 | 28,8 | 64 925 865 | 15,2 | 1 717 608 | 0,4 | 426 471 356 | 100 |
| 1921 | 240 009 049 | 56,4 | 103 408 953 | 24,3 | 75 620 404 | 17,8 | 6 293 204 | 1,5 | 425 331 610 | 100 |
| 1922 | 217 633 194 | 52,2 | 97 579 673 | 23,4 | 83 970 655 | 20,1 | 18 142 079 | 4,3 | 417 325 601 | 100 |
| 1923 | 202 225 576 | 55,8 | 59 521 261 | 16,4 | 86 427 146 | 23,8 | 14 586 590 | 4,0 | 362 760 573 | 100 |
| 1924 | 207 939 989 | 52,3 | 65 591 500 | 16,6 | 89 470 418 | 22,5 | 34 274 801 | 8,6 | 397 276 708 | 100 |
| 1925 | 210 320 531 | 55,6 | 67 250 826 | 17,8 | 92 085 757 | 24,4 | 8 273 306 | 2,2 | 377 930 420 | 100 |
| 1926 | 210 440 264 | 55,7 | 57 212 609 | 15,2 | 94 820 569 | 25,1 | 15 118 826 | 4,0 | 377 592 268 | 100 |
| 1927 | 213 997 634 | 55,4 | 56 052 899 | 14,5 | 97 902 342 | 25,3 | 18 513 136 | 4,8 | 386 466 011 | 100 |
| 1928 | 217 566 912 | 53,2 | 57 432 330 | 14,0 | 99 663 599 | 24,4 | 34 606 246 | 8,4 | 409 269 087 | 100 |
| 1929 | 220 058 672 | 52,3 | 66 045 615 | 15,7 | 99 055 899 | 23,5 | 35 591 027 | 8,5 | 420 751 213 | 100 |
| 1913 | 103 567 422 | 49,0 | 40 338 294 | 19,1 | 48 994 704 | 23,2 | 18 456 754 | 8,7 | 211 357 174 | 100 |
| En plus en 1929 par rapport à 1913 | 112,48 % | | 63,73 % | | 102,18 % | | 92,83 % | | 99,07 % | |

Millions Fr



Dépenses pour le personnel et autres dépenses, service des intérêts, dépenses diverses, par tonne-kilométrique brute transportée.

Tableau 4

| Année | Tonnes-km. brutes transportées | Dépenses pour le personnel | | Dépenses autres que les frais de personnel | | Service des intérêts, moins l'intérêt du capital des usines électriques | | Dépenses diverses du compte de profits et pertes | | Dépenses totales | |
|------------------------------------|--------------------------------|----------------------------|---------------------------------|--|---------------------------------|---|---------------------------------|--|---------------------------------|------------------|---------------------------------|
| | | Fr. | par tonne-km. brute transportée | Fr. | par tonne-km. brute transportée | Fr. | par tonne-km. brute transportée | Fr. | par tonne-km. brute transportée | Fr. | par tonne-km. brute transportée |
| 1920 | 6 278 988 503 | 236 662 867 | 0,038 | 123 165 016 | 0,020 | 64 925 865 | 0,010 | 1 717 608 | 0,0003 | 426 471 356 | 0,068 |
| 1921 | 5 698 460 981 | 240 009 049 | 0,042 | 103 408 953 | 0,018 | 75 620 404 | 0,013 | 6 293 204 | 0,001 | 425 331 610 | 0,074 |
| 1922 | 6 155 859 236 | 217 633 194 | 0,035 | 97 579 673 | 0,016 | 83 970 655 | 0,014 | 18 142 079 | 0,003 | 417 325 601 | 0,068 |
| 1923 | 7 096 492 752 | 202 225 576 | 0,028 | 59 521 261 | 0,009 | 86 427 146 | 0,012 | 14 586 590 | 0,002 | 362 760 573 | 0,051 |
| 1924 | 8 688 759 121 | 207 939 989 | 0,024 | 65 591 500 | 0,007 | 89 470 418 | 0,010 | 34 274 801 | 0,004 | 397 276 708 | 0,045 |
| 1925 | 8 765 777 034 | 210 320 531 | 0,024 | 67 250 826 | 0,008 | 92 085 757 | 0,010 | 8 273 306 | 0,001 | 377 930 420 | 0,043 |
| 1926 | 9 207 795 074 | 210 440 264 | 0,023 | 57 212 609 | 0,006 | 94 820 569 | 0,010 | 15 118 826 | 0,002 | 377 592 268 | 0,041 |
| 1927 | 10 016 414 733 | 213 997 634 | 0,021 | 56 052 899 | 0,005 | 97 902 342 | 0,010 | 18 513 136 | 0,002 | 386 466 011 | 0,038 |
| 1928 | 10 834 925 025 | 217 566 912 | 0,020 | 57 432 330 | 0,006 | 99 663 599 | 0,009 | 34 606 246 | 0,003 | 409 269 087 | 0,038 |
| 1929 | 11 667 383 199 | 220 058 672 | 0,019 | 66 045 615 | 0,006 | 99 055 899 | 0,008 | 35 591 027 | 0,003 | 420 751 213 | 0,036 |
| 1913 | 8 930 615 745 | 103 567 422 | 0,012 | 40 338 294 | 0,005 | 48 994 704 | 0,005 | 18 456 754 | 0,002 | 211 357 174 | 0,024 |
| En plus en 1929 par rapport à 1913 | 30,64 % | | 58,33 % | | 20 % | | 60 % | | 50 % | | 50 % |

11 Milliards

