

Zeitschrift: Comptes de l'année ... / Chemins de fer fédéraux
Herausgeber: Chemins de fer fédéraux suisses
Band: - (1913)

Anhang: Comptes de l'année 1913
Autor: [s.n.]

Nutzungsbedingungen

Die ETH-Bibliothek ist die Anbieterin der digitalisierten Zeitschriften auf E-Periodica. Sie besitzt keine Urheberrechte an den Zeitschriften und ist nicht verantwortlich für deren Inhalte. Die Rechte liegen in der Regel bei den Herausgebern beziehungsweise den externen Rechteinhabern. Das Veröffentlichen von Bildern in Print- und Online-Publikationen sowie auf Social Media-Kanälen oder Webseiten ist nur mit vorheriger Genehmigung der Rechteinhaber erlaubt. [Mehr erfahren](#)

Conditions d'utilisation

L'ETH Library est le fournisseur des revues numérisées. Elle ne détient aucun droit d'auteur sur les revues et n'est pas responsable de leur contenu. En règle générale, les droits sont détenus par les éditeurs ou les détenteurs de droits externes. La reproduction d'images dans des publications imprimées ou en ligne ainsi que sur des canaux de médias sociaux ou des sites web n'est autorisée qu'avec l'accord préalable des détenteurs des droits. [En savoir plus](#)

Terms of use

The ETH Library is the provider of the digitised journals. It does not own any copyrights to the journals and is not responsible for their content. The rights usually lie with the publishers or the external rights holders. Publishing images in print and online publications, as well as on social media channels or websites, is only permitted with the prior consent of the rights holders. [Find out more](#)

Download PDF: 24.04.2026

ETH-Bibliothek Zürich, E-Periodica, <https://www.e-periodica.ch>

CHEMINS DE FER FÉDÉRAUX

COMPTES

DE L'ANNÉE

1913.




TABLE DES MATIÈRES.

	Page
Compte d'exploitation	4—15
Comptes spéciaux :	
Fonds de renouvellement	16
Fonds de couverture de pensions de l'ancienne Cie. J. S.	17
" " " " " " " " " " du Gothard	17
Fonds d'assurance contre l'incendie	17
Fonds de couverture des rentes-accidents	17
Bateaux du lac de Constance	18
Compte de profits et pertes	20—21
Compte de capital	22—23
Compte de construction de 1913	24—27
Compte de construction au 31 décembre 1913	28
Bilan au 31 décembre 1913	30—31
Bilan d'entrée au 1^{er} juillet 1913 concernant le Jura Neuchâtelois	32—33
 Annexes :	
Compte d'exploitation comparé avec l'année précédente et avec le budget	36—47
Spécification des redevances pour les gares communes et les lignes exploitées, etc.	48—52
Compte de profits et pertes comparé avec l'année précédente et avec le budget	53
Spécification par objets des dépenses de construction	54—85
Dépenses de construction comparées avec le budget et récapitulation à fin 1913	86—87
Services auxiliaires :	
Compte de l'Administration des imprimés, à Berne	88
" " " " " " " " " " du matériel de voie, à Berne	89
Comptes des économats C. F. F.	90—91
" " ateliers C. F. F.	92—95
Caisses de secours :	
Comptes de la Caisse de secours et de pensions des fonctionnaires et employés à poste fixe des C. F. F.	96—100
Compte de la Caisse de pensions et de secours des fonctionnaires et employés de l'ancien Gothard	101—103
Compte du Fonds de retraites P. L. M.	104
" " Fonds de secours et de pensions de l'ancien Jura Neuchâtelois	105—111
" " de la Caisse des malades et de secours pour les ouvriers permanents des C. F. F.	112—116
Compte du fonds pour secours extraordinaires de l'ancien Central suisse	117
" " du fonds de l'ancien Gothard destiné à récompenser les actes éminents du personnel	118
Inventaire des valeurs du portefeuille de fonds publics	119—120
Inventaire des valeurs du fonds de renouvellement	121

Recettes d'exploitation.

	Administration centrale		Arrondissement I		Arrondissement II	
	Fr.	Ct.	Fr.	Ct.	Fr.	Ct.
I. Produit du transport des voyageurs	84,589,151	90	—	—	—	—
II. Produit du transport des bagages, animaux et marchandises	119,200,111	—	—	—	—	—
1. Bagages	8,522,596	61	—	—	—	—
2. Animaux	2,890,341	21	—	—	—	—
3. Marchandises	107,787,173	18	—	—	—	—
Total I et II. Recettes de transports	203,789,262	90	—	—	—	—
III. Recettes diverses.						
1. Loyers et affermages	2,889,192	28	521,675	83	779,077	35
<i>a.</i> Pour gares et sections de lignes communes	1,234,107	91	—	—	—	—
<i>b.</i> Pour matériel roulant	1,654,292	32	—	—	—	—
<i>c.</i> Locations diverses	792	05	521,675	83	779,077	35
2. Produits des services auxiliaires	1,075,421	24	456,124	76	704,941	27
<i>a.</i> Administration des imprimés	110,985	49	—	—	—	—
<i>b.</i> Administration du matériel de voie	964,435	75	—	—	—	—
<i>c.</i> Economats	—	—	211,003	—	210,402	10
<i>d.</i> Ateliers, y compris les usines à gaz	—	—	241,194	81	489,315	27
<i>e.</i> Télégrammes privés	—	—	3,926	95	5,223	90
3. Autres recettes	17,810	89	33,340	55	76,857	89
<i>a.</i> Produits de ventes	—	—	4,952	90	4,938	20
<i>b.</i> Divers	17,810	89	28,387	65	71,919	69
Total III. Recettes diverses	3,982,424	41	1,011,141	14	1,560,876	51
Total général des recettes	207,771,687	31	1,011,141	14	1,560,876	51

de l'année 1913.

Arrondissement III		Arrondissement IV		Arrondissement V		Total		OBSERVATIONS
Fr.	Ct.	Fr.	Ct.	Fr.	Ct.	Fr.	Ct.	
—	—	—	—	—	—	84,589,151	90	
—	—	—	—	—	—	119,200,111	—	
—	—	—	—	—	—	8,522,596	61	
—	—	—	—	—	—	2,890,341	21	
—	—	—	—	—	—	107,787,173	18	
—	—	—	—	—	—	203,789,262	90	
543,519	10	286,487	42	230,522	85	5,250,474	83	
—	—	—	—	—	—	1,234,107	91	
—	—	—	—	—	—	1,654,292	32	
543,519	10	286,487	42	230,522	85	2,362,074	60	
552,069	46	305,667	88	325,302	35	3,419,526	96	
—	—	—	—	—	—	110,985	49	
—	—	—	—	—	—	964,435	75	
134,212	29	95,984	75	99,785	82	751,387	96	} Y compris les intérêts des capitaux.
416,361	85	206,784	33	224,212	68	1,577,868	94	
1,495	32	2,898	80	1,303	85	14,848	82	
68,306	15	25,125	91	40,608	81	262,050	20	
7,229	82	6,619	87	16,013	—	39,753	79	
61,076	33	18,506	04	24,595	81	222,296	41	
1,163,894	71	617,281	21	596,434	01	8,932,051	99	
1,163,894	71	617,281	21	596,434	01	212,721,314	89	

Compte d'exploitation

	Dépenses d'exploitation					
	Administra- tion centrale		Arron- dissement I		Arron- dissement II	
	Fr.	Ct.	Fr.	Ct.	Fr.	Ct.
Dépenses d'exploitation.						
I. Administration générale.						
A. Personnel	2,353,905	25	355,703	—	354,542	64
1. Autorités administratives	89,243	85	40,705	55	38,091	45
2. Secrétariats, chancelleries, archives et bureaux de registration	200,057	45	70,510	30	97,120	90
3. Contrôle des dépenses, comptabilité, caisse, service des titres et bureaux de comptabilité	227,518	40	100,198	25	82,754	09
4. Contentieux et administration des caisses de pensions, de secours et de malades	131,271	65	59,675	05	60,037	30
5. Services des tarifs voyageurs, marchandises et détaxes	426,851	30	—	—	—	—
6. Contrôle des recettes	964,070	05	—	—	—	—
7. Bureau de statistique et service de publicité	224,742	30	—	—	—	—
8. Bureaux du service des télégraphes et des installations électriques	53,988	85	70,814	05	61,750	65
9. Portiers et concierges	36,161	40	13,799	80	14,788	25
B. Dépenses diverses	358,533	59	41,916	70	34,175	21
1. Fournitures de bureau, imprimés, insertions, ports et télégrammes	218,305	48	21,215	75	19,276	96
2. Eclairage, chauffage et nettoyage des locaux de service	41,039	75	16,298	15	7,676	25
3. Complément et entretien de l'inventaire	23,414	97	3,963	—	3,007	10
4. Divers	75,773	39	439	80	4,214	90
Total I. Administration générale	2,712,438	84	397,619	70	388,717	85
II. Entretien et surveillance de la voie.						
A. Personnel	118,504	35	1,546,742	95	1,440,426	—
1. Bureaux des ingénieurs en chef	118,504	35	200,650	05	154,553	30
2. Ingénieurs de la voie et leurs aides	—	—	146,860	65	127,117	45
3. Chefs de district et leurs aides	—	—	348,837	25	331,434	70
4. Garde-voie, garde-barrières et leurs remplaçants	—	—	850,395	—	827,320	55
A reporter	118,504	35	1,546,742	95	1,440,426	—

*) Dépenses directes d'exploitation de l'administration centrale et des arrondissements, sous déduction des remboursements.

de l'année 1913.

par rubriques *)								Dépenses et recettes classées lors de la clôture des comptes (soldes)										Dépenses nettes d'exploitation	
Arrondissement III		Arrondissement IV		Arrondissement V		Total		Dépenses de parachèvement imputables sur compte d'exploitation		Bonification du compte de construction pour frais d'administration et de direction des travaux		Frais d'exploitation et d'entretien de gares et tronçons communs		Indemnités pour l'exploitation d'autres lignes, pour service de traction, etc.		Total		Dépenses nettes d'exploitation	
Fr.	Ct.	Fr.	Ct.	Fr.	Ct.	Fr.	Ct.	Fr.	Ct.	Fr.	Ct.	Fr.	Ct.	Fr.	Ct.	Fr.	Ct.	Fr.	Ct.
361,706	70	265,034	70	323,621	20	4,014,513	49	—	—	172,135	85	1,311	67	56,808	45	230,255	97	3,784,257	52
38,386	45	38,685	50	37,751	80	282,864	60	—	—	29,509	—	—	—	4,052	05	33,561	05	249,303	55
93,576	20	69,565	25	89,937	05	620,767	15	—	—	19,672	65	—	—	7,132	50	26,805	15	593,962	—
85,892	55	63,845	95	78,209	80	638,419	04	—	—	78,690	70	—	—	8,385	15	87,075	85	551,343	19
54,647	—	40,338	20	41,022	25	386,991	45	—	—	24,590	85	—	—	4,478	25	29,069	10	357,922	35
—	—	—	—	—	—	426,851	30	—	—	—	—	—	—	5,731	75	5,731	75	421,119	55
—	—	—	—	—	—	964,070	05	—	—	—	—	—	—	17,737	40	17,737	40	946,332	65
—	—	—	—	—	—	224,742	30	—	—	—	—	—	—	7,546	05	7,546	05	217,196	25
66,965	25	40,637	75	58,947	35	353,103	90	—	—	19,672	65	1,311	67	1,460	65	22,444	97	330,658	93
22,239	25	11,962	05	17,752	95	116,703	70	—	—	—	—	—	—	284	65	284	65	116,419	05
25,308	61	25,960	46	27,668	03	513,562	60	—	—	34,427	20	—	—	3,141	30	37,568	50	475,994	10
13,914	74	15,002	86	12,680	08	300,395	87	—	—	24,590	85	—	—	1,821	90	26,412	75	273,983	12
8,473	52	8,326	21	8,308	25	90,122	13	—	—	9,836	35	—	—	1,228	60	11,061	95	79,057	18
2,339	45	2,223	29	3,276	60	38,224	41	—	—	—	—	—	—	81	75	81	75	38,142	66
580	90	408	10	3,403	10	84,820	19	—	—	—	—	—	—	9	05	9	05	84,811	14
387,015	31	290,995	16	351,289	23	4,528,076	09	—	—	206,563	05	1,311	67	59,949	75	267,824	47	4,260,251	62
1,633,188	70	973,237	48	1,141,071	25	6,853,170	73	—	—	255,744	80	16,377	24	42,899	25	315,021	29	6,538,149	44
172,528	30	152,164	30	116,983	60	915,383	90	—	—	137,708	75	—	—	15,133	90	152,842	65	762,541	25
131,097	—	61,967	98	78,322	65	545,365	73	—	—	83,608	85	1,724	17	3,029	25	88,362	27	457,003	46
324,865	35	192,440	75	209,464	15	1,407,042	20	—	—	34,427	20	9,243	39	7,195	35	50,865	94	1,356,176	26
1,004,693	05	566,664	45	736,300	85	3,985,378	90	—	—	—	—	5,409	68	17,540	75	22,950	43	3,962,428	47
1,633,188	70	973,237	48	1,141,071	25	6,853,170	73	—	—	255,744	80	16,377	24	42,899	25	315,021	29	6,538,149	44

Dépenses d'exploitation.	Dépenses d'exploitation					
	Administra- tion centrale		Arron- dissement I		Arron- dissement II	
	Fr.	Ct.	Fr.	Ct.	Fr.	Ct.
Report	118,504	35	1,546,742	95	1,440,126	—
B. Travaux d'entretien et de renouvellement	68,622	35	3,052,032	16	2,861,857	30
1. Terrassements et ouvrages d'art	—	—	808,254	71	553,135	45
<i>a.</i> Terrassements et murs, ensemencement de talus, travaux d'assainissement, etc.	—	—	272,834	16	168,452	47
<i>b.</i> Tunnels	—	—	28,456	16	15,805	08
<i>c.</i> Ponts, ponceaux et aqueducs	—	—	120,571	42	110,872	27
<i>d.</i> Ballastage	—	—	272,502	30	180,483	08
<i>e.</i> Empierrement de routes, chemins et places	—	—	97,688	25	72,090	70
<i>f.</i> Corrections et défenses de rives	—	—	15,864	22	4,935	15
<i>g.</i> Divers	—	—	338	20	496	70
2. Voie de fer	—	—	1,650,674	25	1,619,623	06
<i>a.</i> Traverses	—	—	429,985	50	402,426	80
<i>b.</i> Rails et leurs attaches	—	—	427,140	—	398,929	58
<i>c.</i> Aiguilles, croisements, plaques tournantes et chariots-transbordeurs	—	—	69,487	20	96,738	95
<i>d.</i> Dressage et pose de la voie	—	—	722,747	35	721,527	73
<i>e.</i> Divers	—	—	1,314	20	—	—
3. Bâtiments et installations mécaniques des stations	68,622	35	356,745	89	471,597	74
<i>a.</i> Bâtiments d'administration	68,622	35	3,935	60	12,421	92
<i>b.</i> Bâtiments pour le service des voyageurs et des marchandises, y compris les halles, les trottoirs et les quais	—	—	145,782	22	301,808	04
<i>c.</i> Remises et centrales électriques, y compris les fosses à piquer, magasins et petits ateliers	—	—	41,715	86	25,650	21
<i>d.</i> Prises d'eau, réservoirs et fontaines, y compris les frais d'acquisition de l'eau, ainsi que canaux et conduites aux turbines	—	—	39,843	35	48,685	16
<i>e.</i> Appareils élévatoires (grues, etc.) et ponts à bascule	—	—	14,958	06	23,061	32
<i>f.</i> Maisons de gardes et guérites	—	—	48,513	80	39,501	10
<i>g.</i> Installations pour l'éclairage extérieur	—	—	18,733	85	14,128	45
<i>h.</i> Divers	—	—	43,263	15	6,341	54
4. Télégraphes, signaux et divers	—	—	219,587	46	202,757	31
<i>a.</i> Conduites pour télégraphes, téléphones et signaux électriques, ainsi que conduites électriques pour la traction des trains	—	—	66,609	02	18,906	48
<i>b.</i> Appareils à signaux et de sûreté	—	—	70,251	02	104,570	18
<i>c.</i> Indicateurs d'orientation et de police	—	—	2,925	99	5,347	32
<i>d.</i> Clôtures et barrières	—	—	79,801	43	73,930	83
<i>e.</i> Divers	—	—	—	—	2	50
5. Déblayage de la neige et de la glace	—	—	16,769	85	14,743	74
A reporter	187,126	70	4,598,775	11	4,302,283	30

*) Dépenses directes d'exploitation de l'administration centrale et des arrondissements, sous déduction des remboursements.

de l'année 1913.

par rubriques *)								Dépenses et recettes classées lors de la clôture des comptes (soldes)										Dépenses nettes d'exploitation	
Arrondissement III		Arrondissement IV		Arrondissement V		Total		Dépenses de parachèvement imputables sur compte d'exploitation		Bonification du compte de construction pour frais d'administration et de direction des travaux		Frais d'exploitation et d'entretien de gares et tronçons communs		Indemnités pour l'exploitation d'autres lignes, pour service de traction, etc.		Total		Dépenses nettes d'exploitation	
Fr.	Ct.	Fr.	Ct.	Fr.	Ct.	Fr.	Ct.	Fr.	Ct.	Fr.	Ct.	Fr.	Ct.	Fr.	Ct.	Fr.	Ct.	Fr.	Ct.
1,633,188	70	973,237	48	1,141,071	25	6,853,170	73	—	—	- 255,744	80	- 16,377	24	- 42,899	25	- 315,021	29	6,538,149	44
3,537,490	28	1,902,713	03	2,391,606	49	13,814,321	61	+1,950,422	49	—	—	- 269,375	71	- 63,303	05	+1,617,743	73	15,432,065	34
720,529	16	358,064	28	549,199	65	2,989,183	25	+ 222,502	69	—	—	- 42,741	29	- 16,671	55	+ 163,089	85	3,152,273	10
119,634	53	84,170	17	203,536	35	848,627	68	+ 34,888	64										
94,071	87	1,080	65	12,629	40	152,043	16	—	—										
96,751	18	50,423	46	63,160	35	441,778	68	+ 67,723	35										
336,676	09	123,223	98	212,075	80	1,124,961	25	+ 93,090	74										
66,328	87	61,173	36	31,004	60	328,285	78	+ 22,707	91										
6,369	32	37,992	66	26,793	15	91,954	50	+ 4,092	05										
697	30	—	—	—	—	1,532	20	—	—										
2,168,715	30	1,124,808	—	1,410,369	40	7,974,190	01	+ 833,475	81	—	—	- 109,538	40	- 34,047	80	+ 689,889	61	8,664,079	62
594,537	78	298,286	90	314,278	15	2,039,515	13	+ 157,045	60										
628,848	08	325,770	41	415,119	55	2,195,807	62	+ 166,110	05										
134,054	41	75,576	11	42,798	10	418,654	77	+ 212,648	37										
811,267	24	425,162	18	638,173	60	3,318,878	10	+ 297,671	79										
779	—	12 40	—	—	—	1,334	39	—	—										
396,287	66	274,462	74	293,837	09	1,861,553	47	+ 526,560	18	—	—	- 93,240	99	- 7,708	45	+ 425,610	74	2,287,164	21
2,964	44	945	02	4,236	90	93,126	23	—	—										
241,467	21	153,624	48	121,271	64	963,953	59	+ 301,224	84										
29,920	54	31,816	32	60,923	25	190,026	18	+ 52,704	65										
38,272	30	33,244	52	34,294	15	194,339	48	+ 25,174	16										
18,547	35	15,777	61	5,051	50	77,395	84	+ 75,311	54										
39,055	17	15,372	66	23,054	70	165,497	43	+ 27,263	79										
17,724	28	16,860	35	24,688	70	92,135	63	+ 44,855	90										
8,336	37	6,821	78	20,316	25	85,079	09	+ 25 30											
243,980	29	131,737	21	112,703	75	910,766	02	+ 367,883	81	—	—	- 23,295	96	- 4,529	35	+ 340,058	50	1,250,824	52
27,922	55	17,820	78	11,900	15	143,158	98	+ 87,732	43										
99,046	94	66,731	45	43,680	95	384,280	54	+ 220,374	—										
6,314	21	1,414	44	1,606	85	17,608	81	+ 1,073	95										
110,696	59	45,770	54	55,515	80	365,715	19	+ 58,703	43										
—	—	—	—	—	—	2	50	—	—										
7,977	87	13,640	80	25,496	60	78,628	86	—	—	—	—	- 559	07	- 345	90	- 904	97	77,723	89
5,170,678	98	2,875,950	51	3,532,677	74	20,667,492	34	+1,950,422	49	- 255,744	80	- 285,752	95	-106,202	30	+1,302,722	44	21,970,214	78

Compte d'exploitation

Dépenses d'exploitation.		Dépenses d'exploitation					
		Administra- tion centrale		Arron- dissement I		Arron- dissement II	
		Fr.	Ct.	Fr.	Ct.	Fr.	Ct.
Report		187,126	70	4,598,775	11	4,302,283	30
C. Dépenses diverses		14,049	75	116,485	54	125,327	38
1. Fournitures de bureau, imprimés, insertions, ports et télégrammes		9,319	80	16,313	99	16,964	24
2. Eclairage, chauffage et nettoyage des locaux de service.		3,983	75	11,233	33	13,771	16
3. Eclairage de la voie.		—	—	19,042	95	16,474	95
4. Complément et entretien de l'inventaire		497	40	59,898	34	71,511	88
5. Indemnités pour usage temporaire de terrains et pour pertes de cultures		—	—	35	—	296	30
6. Divers		218	80	9,961	93	6,308	85
Total II. Entretien et surveillance de la voie		201,176	45	4,715,260	65	4,427,610	68
III. Expédition et mouvement.							
A. Personnel		324,906	84	9,243,142	64	12,566,191	52
1. Bureaux pour le service de l'expédition et des trains et Contrôle central des wagons.		324,906	84	201,216	20	199,798	35
2. Chefs de gare et de station et leur personnel, y compris les contrôleurs du matériel roulant, les aiguilleurs, le personnel d'entrepôt et de camionnage.		—	—	6,708,408	74	9,723,151	10
3. Personnel des trains.		—	—	2,333,517	70	2,643,242	07
B. Dépenses diverses		433,779	31	728,279	45	784,295	14
1. Fournitures de bureau, imprimés, insertions, ports et télégrammes		428,731	51	196,340	90	181,628	43
2. Eclairage, chauffage et nettoyage des locaux de service et éclairage des gares et stations.		4,793	05	357,256	52	430,796	74
3. Complément et entretien de l'inventaire, y compris les appareils télégraphiques et les bâches.		203	65	104,095	37	103,572	90
4. Matières de consommation pour les installations mécaniques dans les gares et pour les appareils télégraphiques, etc.		—	—	10,442	16	10,007	94
5. Camionnage et plombage		—	—	8,731	60	8,578	75
6. Divers		51	10	51,412	90	49,710	38
Total III. Expédition et mouvement		758,686	15	9,971,422	09	13,350,486	66

*) Dépenses directes d'exploitation de l'administration centrale et des arrondissements, sous déduction des remboursements.

de l'année 1913.

par rubriques*)				Dépenses et recettes classées lors de la clôture des comptes (soldes)												Dépenses nettes d'exploitation			
Arrondissement III		Arrondissement IV		Arrondissement V		Total		Dépenses de parachèvement imputables sur compte d'exploitation		Bonification du compte de construction pour frais d'administration et de direction des travaux		Frais d'exploitation et d'entretien de gares et tronçons communs		Indemnités pour l'exploitation d'autres lignes, pour service de traction, etc.		Total		Dépenses nettes d'exploitation	
Fr.	Ct.	Fr.	Ct.	Fr.	Ct.	Fr.	Ct.	Fr.	Ct.	Fr.	Ct.	Fr.	Ct.	Fr.	Ct.	Fr.	Ct.	Fr.	Ct.
5,170,678	98	2,875,950	51	3,532,677	74	20,667,492	34	+ 1,950,422	49	- 255,744	80	- 285,752	95	- 106,202	30	+ 1,302,722	44	21,970,214	78
169,742	28	77,838	29	77,709	28	581,152	52	+ 13,512	61	- 29,509	-	- 4,218	69	- 2,196	50	- 22,411	58	558,740	94
21,314	15	11,643	16	10,569	69	86,155	03	-	-	- 19,672	65	- 320	86	- 336	50	- 20,330	01	65,825	02
19,290	23	7,089	92	9,589	45	64,957	84	-	-	- 9,836	35	- 409	82	- 231	70	- 10,477	87	54,479	97
16,704	97	8,058	90	16,648	90	76,930	67	+ 115	75	-	-	+ 411	19	- 392	80	+ 134	14	77,064	81
104,465	26	46,126	67	33,345	07	315,844	62	+ 434	25	-	-	- 3,586	18	- 1,235	50	- 4,387	43	311,457	19
166	-	-	-	90	-	587	30	+ 11,638	71	-	-	-	-	-	-	+ 11,638	71	12,226	01
7,801	67	4,919	64	7,466	17	36,677	06	+ 1,323	90	-	-	- 313	02	-	-	+ 1,010	88	37,687	94
5,340,421	26	2,953,788	80	3,610,387	02	21,248,644	86	+ 1,963,935	10	- 285,253	80	- 289,971	64	- 108,398	80	+ 1,280,310	86	22,528,955	72
11,200,722	55	6,647,161	95	5,788,594	32	45,770,719	82	-	-	-	-	- 1,792,681	96	- 150,868	86	- 1,943,550	82	43,827,169	-
199,685	90	152,749	05	147,314	80	1,225,671	14	-	-	-	-	-	-	- 20,937	80	- 20,937	80	1,204,733	34
7,736,696	05	5,279,065	35	3,602,161	72	33,049,482	96	-	-	-	-	- 1,791,336	36	- 74,760	45	- 1,866,096	81	31,183,386	15
3,264,340	60	1,215,347	55	2,039,117	80	11,495,565	72	-	-	-	-	- 1,345	60	- 55,170	61	- 56,516	21	11,439,049	51
673,776	14	477,113	89	356,554	55	3,453,798	48	-	-	-	-	- 93,200	83	- 15,021	95	- 108,222	78	3,345,575	70
207,239	23	126,727	21	76,546	07	1,217,213	35	-	-	-	-	- 9,363	82	- 4,049	85	- 13,413	67	1,203,799	68
331,677	87	253,336	95	182,783	05	1,560,644	18	-	-	-	-	- 60,783	98	- 7,369	-	- 68,152	98	1,492,491	20
101,083	82	65,715	79	46,883	21	421,554	74	-	-	-	-	- 10,482	60	- 2,147	15	- 12,629	75	408,924	99
8,481	09	6,209	37	4,932	85	40,073	41	-	-	-	-	+ 5	32	- 215	40	- 210	08	39,863	33
7,763	75	10,249	25	10,729	80	46,053	15	-	-	-	-	- 3,808	50	- 180	10	- 3,988	60	42,064	55
17,530	38	14,875	32	34,679	57	168,259	65	-	-	-	-	- 8,767	25	- 1,060	45	- 9,827	70	158,431	95
11,874,498	69	7,124,275	84	6,145,148	87	49,224,518	30	-	-	-	-	- 1,885,882	79	- 165,890	81	- 2,051,773	60	47,172,744	70

Compte d'exploitation

Dépenses d'exploitation.	Dépenses d'exploitation					
	Administration centrale		Arrondissement I		Arrondissement II	
	Fr.	Ct.	Fr.	Ct.	Fr.	Ct.
IV. Traction et matériel.						
A. Personnel	49,496	55	3,780,554	55	5,885,198	62
1. Bureaux centraux du service de la traction	121,612	30	114,403	50	92,662	80
2. Personnel des machines et visiteurs du matériel	—	—	3,095,549	25	4,474,345	32
3. Personnel chargé de l'alimentation et du nettoyage du matériel roulant	— 72,115	75	570,601	80	1,318,190	50
B. Matières consommées par le matériel roulant	— 117,878	75	3,942,066	82	5,218,488	63
1. Combustibles	— 101,496	30	3,707,425	40	4,845,850	08
2. Suif et graisses	— 36,057	90	106,493	96	124,585	97
3. Matières pour l'éclairage	55,733	35	20,713	95	27,008	31
4. Matières servant au nettoyage et à la désinfection, eau, sable et divers	— 36,057	90	107,433	51	221,044	27
C. Entretien et renouvellement du matériel roulant.	16,667,272	15	—	—	—	—
1. Locomotives et tenders	9,510,705	55	—	—	—	—
a. Entretien ordinaire	7,880,350	15	—	—	—	—
b. Amortissement d'objets hors d'usage	1,630,355	40	—	—	—	—
2. Voitures	3,653,694	08	—	—	—	—
a. Entretien ordinaire	3,238,154	94	—	—	—	—
b. Amortissement d'objets hors d'usage	415,539	14	—	—	—	—
3. Fourgons et wagons	3,502,872	52	—	—	—	—
a. Entretien ordinaire	2,436,104	31	—	—	—	—
b. Amortissement d'objets hors d'usage	1,066,768	21	—	—	—	—
4. Voitures automotrices	—	—	—	—	—	—
a. Entretien ordinaire	—	—	—	—	—	—
b. Amortissement d'objets hors d'usage	—	—	—	—	—	—
D. Dépenses diverses	125,878	57	71,200	17	115,868	36
1. Fournitures de bureau, imprimés, insertions, ports et télégrammes	4,068	87	8,002	14	11,867	44
2. Eclairage, chauffage et nettoyage des locaux de service, y compris les remises et les dortoirs	2,380	70	36,610	86	56,913	76
3. Complément et entretien de l'inventaire	119,429	—	23,976	32	36,881	09
4. Divers	—	—	2,610	85	10,206	07
Total IV. Traction et matériel	16,724,768	52	7,793,821	54	11,219,555	61

*) Dépenses directes d'exploitation de l'administration centrale et des arrondissements, sous déduction des remboursements.

de l'année 1913.

par rubriques *)								Dépenses et recettes classées lors de la clôture des comptes (soldes)										Dépenses nettes d'exploitation	
Arrondissement III		Arrondissement IV		Arrondissement V		Total		Dépenses de parachèvement imputables sur compte d'exploitation		Bonification du compte de construction pour frais d'administration et de direction des travaux		Frais d'exploitation et d'entretien de gares et tronçons communs		Indemnités pour l'exploitation d'autres lignes, pour service de traction, etc.		Total		Dépenses nettes d'exploitation	
Fr.	Ct.	Fr.	Ct.	Fr.	Ct.	Fr.	Ct.	Fr.	Ct.	Fr.	Ct.	Fr.	Ct.	Fr.	Ct.	Fr.	Ct.	Fr.	Ct.
4,244,904	30	2,256,755	06	2,978,195	—	19,195,104	08	—	—	—	—	-107,977	69	-242,566	45	-350,544	14	18,844,559	94
112,361	55	83,095	85	115,038	90	639,174	90	—	—	—	—	—	—	-17,494	80	-17,494	80	621,680	10
3,298,671	20	1,722,987	10	2,264,307	60	14,855,860	47	—	—	—	—	-148,204	73	-168,343	85	-316,548	58	14,539,311	89
833,871	55	450,672	11	598,848	50	3,700,068	71	—	—	—	—	+40,227	04	-56,727	80	-16,500	76	3,683,567	95
4,860,820	21	2,373,293	77	3,829,091	68	20,105,882	36	—	—	—	—	-153,363	68	-229,349	62	-382,713	30	19,723,169	06
4,572,789	83	2,210,939	75	3,655,253	31	18,890,762	07	—	—	—	—	-145,481	66	-217,032	62	-362,514	28	18,528,247	79
110,831	42	50,341	14	79,236	30	435,430	89	—	—	—	—	+977	60	-5,603	21	-4,625	61	430,805	28
23,823	10	26,327	54	51,793	32	205,399	57	—	—	—	—	-556	15	-1,737	20	-2,293	35	203,106	22
153,375	86	85,685	34	42,808	75	574,289	83	—	—	—	—	-8,303	47	-4,976	59	-13,280	06	561,009	77
—	—	—	—	—	—	16,667,272	15	—	—	—	—	-98,613	03	-147,086	40	-245,699	43	16,421,572	72
—	—	—	—	—	—	9,510,705	55	—	—	—	—	-97,355	38	-88,946	75	-186,302	13	9,324,403	42
—	—	—	—	—	—	7,880,350	15	—	—	—	—	-97,355	38	-88,946	75	-186,302	13	7,694,048	02
—	—	—	—	—	—	1,630,355	40	—	—	—	—	—	—	—	—	—	—	1,630,355	40
—	—	—	—	—	—	3,653,694	08	—	—	—	—	-262	29	-33,186	65	-33,448	94	3,620,245	14
—	—	—	—	—	—	3,238,154	94	—	—	—	—	-262	29	-33,186	65	-33,448	94	3,204,706	—
—	—	—	—	—	—	415,539	14	—	—	—	—	—	—	—	—	—	—	415,539	14
—	—	—	—	—	—	3,502,872	52	—	—	—	—	-995	36	-24,953	—	-25,948	36	3,476,924	16
—	—	—	—	—	—	2,436,104	31	—	—	—	—	-995	36	-24,953	—	-25,948	36	2,410,155	95
—	—	—	—	—	—	1,066,768	21	—	—	—	—	—	—	—	—	—	—	1,066,768	21
—	—	—	—	—	—	—	—	—	—	—	—	—	—	—	—	—	—	—	—
—	—	—	—	—	—	—	—	—	—	—	—	—	—	—	—	—	—	—	—
—	—	—	—	—	—	—	—	—	—	—	—	—	—	—	—	—	—	—	—
71,456	93	48,272	63	87,030	—	519,706	66	—	—	—	—	+458	82	-6,489	65	-6,030	83	513,675	83
7,063	78	6,238	63	7,272	95	44,513	81	—	—	—	—	+9	70	-756	—	-746	30	43,767	51
31,601	01	23,562	50	31,285	92	182,354	75	—	—	—	—	+533	10	-3,411	55	-2,878	45	179,476	30
30,152	50	14,021	49	21,206	45	245,666	85	—	—	—	—	+1,203	32	-2,248	30	-1,044	98	244,621	87
2,639	64	4,450	01	27,264	68	47,171	25	—	—	—	—	-1,287	30	-73	80	-1,361	10	45,810	15
9,177,181	44	4,678,321	46	6,894,316	68	56,487,965	25	—	—	—	—	-359,495	58	-625,492	12	-984,987	70	55,502,977	55

Compte d'exploitation

Dépenses d'exploitation.	Dépenses d'exploitation					
	Administra- tion centrale		Arron- dissement I		Arron- dissement II	
	Fr.	Ct.	Fr.	Ct.	Fr.	Ct.
V. Dépenses diverses.						
A. Loyers et affermages	5,103,151	38	2,877	20	8,941	90
1. Pour gares et sections de lignes communes	547,999	27	—	—	—	—
2. Pour matériel roulant	4,555,152	11	—	—	—	—
3. Locations diverses	—	—	2,877	20	8,941	90
B. Pertes sur les services auxiliaires	—	—	—	—	—	—
C. Autres dépenses	946,383	55	1,424,447	32	1,926,854	32
1. Frais judiciaires	3,067	36	8,656	41	17,767	13
2. Assurances contre l'incendie	11,257	67	20,753	26	38,521	43
3. Assurances et indemnités pour accidents	—	—	212,292	62	383,422	94
4. Assurances et indemnités de transport	126,414	97	31,228	31	45,181	59
5. Frais de transport par suite de l'interruption de la voie	—	—	5	—	—	—
6. Impôts et droits	—	—	48,467	88	22,273	19
7. Allocations aux caisses de secours, pensions, subsides et gratifications	603,097	—	1,095,749	80	1,415,710	85
a. Allocations aux caisses de pensions, de secours et de malades	556,881	85	1,007,350	—	1,354,881	75
b. Pensions	—	—	62,717	30	804	—
c. Secours, subsides et gratifications	46,215	15	25,682	50	60,025	10
8. Divers (y compris frais de publicité)	225,061	89	7,294	04	3,977	19
Total V. Dépenses diverses	6,049,534	93	1,427,324	52	1,935,796	22
Récapitulation.						
I. Administration générale	2,712,438	84	397,619	70	388,717	85
II. Entretien et surveillance de la voie	201,176	45	4,715,260	65	4,427,610	68
III. Expédition et mouvement	758,686	15	9,971,422	09	13,350,486	66
IV. Traction et matériel	16,724,768	52	7,793,821	54	11,219,555	61
V. Dépenses diverses	6,049,534	93	1,427,324	52	1,935,796	22
Total des dépenses d'exploitation	26,446,604	89	24,305,448	50	31,322,167	02
Clôture.						
Total des recettes d'exploitation	Fr. 212,721,314. 89					
Total des dépenses d'exploitation	» 142,405,716. 35					
Excédent des recettes	Fr. 70,315,598. 54					

*) Dépenses directes d'exploitation de l'administration centrale et des arrondissements, sous déduction des remboursements.

de l'année 1913.

par rubriques*)				Dépenses et recettes classées lors de la clôture des comptes (soldes)												Dépenses nettes d'exploitation.			
Arrondissement III		Arrondissement IV		Arrondissement V		Total		Dépenses de parachèvement imputables sur compte d'exploitation		Bonification du compte de construction pour frais d'administration et de direction des travaux		Frais d'exploitation et d'entretien de gares et tronçons communs		Indemnités pour l'exploitation d'autres lignes, pour service de traction, etc.		Total		Dépenses nettes d'exploitation.	
Fr.	Ct.	Fr.	Ct.	Fr.	Ct.	Fr.	Ct.	Fr.	Ct.	Fr.	Ct.	Fr.	Ct.	Fr.	Ct.	Fr.	Ct.	Fr.	Ct.
6,387	28	15,064	15	2,345	—	5,138,766	91	—	—	—	—	182	91	47,194	60	47,011	69	5,091,755	22
—	—	—	—	—	—	547,999	27	—	—	—	—	—	—	—	—	—	—	547,999	27
—	—	—	—	—	—	4,555,152	11	—	—	—	—	—	—	47,135	25	47,135	25	4,508,016	86
6,387	28	15,064	15	2,345	—	35,615	53	—	—	—	—	182	91	59	35	123	56	35,739	09
—	—	—	—	—	—	—	—	—	—	—	—	—	—	—	—	—	—	—	—
1,619,534	58	937,451	60	949,724	27	7,804,395	64	+ 217,856	50	—	—	139,416	75	33,803	85	44,635	90	7,849,031	54
2,462	45	1,337	54	1,216	90	34,507	79	—	—	—	—	323	96	178	55	502	51	34,005	28
17,814	17	17,438	38	2,901	46	86,171	03	—	—	—	—	6,576	24	777	60	7,353	84	78,817	19
300,299	86	168,024	09	144,150	75	1,208,190	26	—	—	—	—	32,907	06	8,911	50	41,818	56	1,166,371	70
41,824	26	16,886	28	17,439	53	278,974	94	—	—	—	—	4,203	76	1,184	15	5,387	91	273,587	03
2	20	—	—	3,167	60	3,174	80	—	—	—	—	—	—	—	—	—	—	3,174	80
47,732	81	28,667	67	17,497	15	164,638	70	—	—	—	—	1,226	76	—	—	1,226	76	165,865	46
1,200,349	25	703,209	80	709,632	90	5,727,749	60	—	—	—	—	96,336	51	22,601	60	118,938	11	5,608,811	49
1,171,571	55	673,026	45	643,175	15	5,406,886	75	—	—	—	—	96,336	51	22,601	60	118,938	11	5,287,948	64
3,066	10	2,433	—	45,905	85	114,926	25	—	—	—	—	—	—	—	—	—	—	114,926	25
25,711	60	27,750	35	20,551	90	205,936	60	—	—	—	—	—	—	—	—	—	—	205,936	60
9,049	58	1,887	84	53,717	98	300,988	52	+ 217,856	50	—	—	295	98	150	45	217,410	07	518,398	59
1,625,921	86	952,515	75	952,069	27	12,943,162	55	+ 217,856	50	—	—	139,233	84	80,998	45	2,375	79	12,940,786	76
—	—	—	—	—	—	—	—	—	—	—	—	—	—	—	—	—	—	—	—
387,015	31	290,995	16	351,289	23	4,528,076	09	—	—	—	—	206,563	05	1,311	67	59,949	75	4,260,251	62
5,340,421	26	2,953,788	80	3,610,387	02	21,248,644	86	+1,963,935	10	—	—	285,253	80	289,971	64	103,398	80	22,528,955	72
11,874,498	69	7,124,275	84	6,145,148	87	49,224,518	30	—	—	—	—	1,885,882	79	165,890	81	2,051,773	60	47,172,744	70
9,177,181	44	4,678,321	46	6,894,316	68	56,487,965	25	—	—	—	—	359,495	58	625,492	12	984,987	70	55,502,977	55
1,625,921	86	952,515	75	952,069	27	12,943,162	55	+ 217,856	50	—	—	139,233	84	80,998	45	2,375	79	12,940,786	76
28,405,038	56	15,999,897	01	17,953,211	07	114,432,367	05	+ 2,181,791	60	—	—	491,816	85	2,675,895	52	1,040,729	93	142,405,716	35

Compte du fonds de renouvellement pour l'année 1913.

Compte de 1912	Budget de 1913		Compte de 1913	
			Fr.	Ct.
74,766,984	75,083,311	Solde actif de l'année précédente	75,083,310	87
		Recettes.		
9,325,716	9,625,940	Versements	9,783,120	50
4,146,786	4,431,940	<i>a.</i> Pour le matériel de voie	4,336,830	20
3,594,304	3,888,550	Arrondissements I—IV	3,755,718	75
552,482	543,390	Arrondissement V	581,111	45
4,637,162	4,648,430	<i>b.</i> Pour le matériel roulant	4,878,301	10
4,029,076	4,014,130	Arrondissements I—IV	4,220,916	95
608,086	634,300	Arrondissement V	657,384	15
541,768	545,570	<i>c.</i> Pour le mobilier et l'outillage	567,989	20
453,503	455,900	Administration centrale et arrondissements I—IV	478,421	95
88,265	89,670	Arrondissement V	89,567	25
		Dépenses.		
9,009,389	9,650,000	Prélèvements	9,131,115	03
4,517,178	5,554,000	<i>a.</i> Pour le renouvellement du matériel de voie	5,655,131	80
3,843,292	4,535,000	Arrondissements I—IV	4,773,069	55
673,886	1,019,000	Arrondissement V	882,062	25
4,234,298	3,905,600	<i>b.</i> Pour le renouvellement du matériel roulant	3,112,662	75
3,416,635	3,159,300	Adm. centrale pour arrondissements I—IV	2,530,197	85
817,663	746,300	" " " arrondissement V	582,464	90
257,913	190,400	<i>c.</i> Pour le renouvellement du mobilier et de l'outillage	363,320	48
214,657	160,400	Adm. centr. et arrond. I—IV (y compris les services auxiliaires fr. 95.357.05)	306,846	68
43,256	30,000	Arrond. V (y compris les services auxiliaires fr. 35.435.30)	56,473	80
316,327	— 24,060	Excédent des versements	652,005	47
602,299	503,880	Arrondissements I—IV	844,943	57
— 285,972	— 527,940	Arrondissement V	— 192,938	10
75,083,311	75,059,251	Situation à la fin de l'année	75,735,316	34

Compte du fonds de couverture de pensions de l'ancienne Cie J.-S. de 1913.

	Fr.	Ct.	Fr.	Ct.
Solde au 1 ^{er} janvier 1913	343,562	35		
Intérêt 3 1/2 % pour 1913	10,971	10	354,533	45
Pensions payées en 1913			54,837	30
Solde à fin 1913			299,696	15

Compte du fonds de couverture de pensions de l'ancienne Cie du Gothard de 1913.

	Fr.	Ct.	Fr.	Ct.
Solde au 1 ^{er} janvier 1913	575,858	80		
Intérêt 3 1/2 % pour 1913	19,149	60	595,008	40
Pensions payées en 1913			62,030	65
Solde à fin 1913			532,977	75

Compte du fonds d'assurance contre l'incendie de 1913.

	Fr.	Ct.	Fr.	Ct.
Solde au 1 ^{er} janvier 1913	573,300	—		
Intérêt 3 1/2 % pour 1913	20,065	50		
6 ^{me} versement	300,000	—	893,365	50
Dépenses nettes pour dommages d'incendies, du 1 ^{er} juillet au 31 décembre 1913			10,035	89
Solde à fin 1913			883,329	61

Compte du fonds de couverture de rentes-accidents de 1913.

	Fr.	Ct.	Fr.	Ct.
Versement pour constitution d'un fonds de couverture de rentes-accidents			1,900,000	—
Solde à fin 1913			1,900,000	—

Compte pour la navigation à vapeur sur le lac de Constance, année 1913.

Compte de 1912	Budget de 1913		Compte de 1913	
Fr.	Fr.		Fr.	Ct.
		Recettes.		
230,241	250,000	I. Transport des voyageurs	238,560	—
14,952	15,000	II. Transport des bagages	15,903	30
4,433	4,000	III. Transport des animaux	2,297	26
555,106	581,000	IV. Transport des marchandises	549,462	37
804,732	850,000	Total des recettes	806,222	93
		Dépenses.		
21,499	22,220	I. Traitements et indemnités du personnel d'administration	21,756	60
255,047	268,810	II. Traitements, salaires et indemnités accessoires du personnel des bateaux	270,285	72
6,465	5,570	III. Uniformes	5,335	25
3,993	4,300	IV. Frais de bureau, d'impression et d'insertion; entretien de l'inventaire	1,410	99
1,187	1,300	V. Loyer, éclairage et chauffage des bureaux	1,181	46
140,363	152,100	VI. Combustibles et matières de graissage et de nettoyage; éclairage et chauffage des bateaux	140,016	60
78,842	90,300	VII ^a . Entretien des bateaux et des pièces accessoires	89,963	26
117,742	113,000	VII ^b . Amortissement du capital d'établissement des bateaux et des chantiers, et dépenses pour renouvellement et réparations importantes	113,142	05
21,484	22,600	VIII. Primes d'assurance	19,741	66
1,517	1,800	IX. Salaires pour le chargement et le déchargement des marchandises	946	50
15,000	15,000	X. Quote-part pour chargement et déchargement des wagons remorqués	15,000	—
19,557	23,000	XI. Divers	21,950	24
682,696	720,000	Total des dépenses	700,730	33
		Clôture.		
804,732	850,000	Recettes	806,222	93
682,696	720,000	Dépenses	700,730	33
122,036	130,000	Produit net	105,492	60

Compte de profits et pertes
pour l'année 1913.



pour l'année 1913.

		Fr.	Ct.	Fr.	Ct.
DÉPENSES.					
1. Bonification payée aux propriétaires de lignes prises à bail.					
	Loyer de la ligne Vevey-Chevbres pour 1913			45,000	—
2. Intérêts en comptes courants, provisions, etc.					
3. Intérêts des emprunts consolidés.					
	Emprunts du Central suisse	3,600,570	—		
	Emprunts du Nord-Est suisse	2,307,937	50		
	Emprunts de l'Union suisse	1,055,192	—		
	Emprunts du Jura-Simplon	5,455,785	—		
	Emprunt du Gothard	4,023,950	—		
	Rente 3 % des chemins de fer, de 1890	2,079,990	—		
	Rente suisse des C. F. F., de 1900	3,000,000	—		
	Emprunt 3 % différé des C. F. F., de 1903	4,875,000	—		
	Emprunt 3 1/2 % des C. F. F., de 1899/1902	17,251,500	—		
	Emprunt 3 1/2 % des C. F. F., de 1910	2,800,000	—		
	Emprunts 4 % des C. F. F., de 1912	3,350,000	—		
	Bons de Dépôt des C. F. F.	2,706,927	35		
	Annuité d'intérêts du prix de rachat capitalisé de Genève-La Plaine	429,956	62		
		52,936,808	47		
	moins: Prorata d'intérêts au 31 décembre 1912	Fr. 5,222,183. 75			
	plus: Prorata d'intérêts non échus au 31 décembre 1913	» 5,201,669. 25			
		—	20,514	50	
	(Capital moyen Fr. 1,489,425,741. 25. Taux d'intérêt 3.5528 %.)			52,916,293	97
4. Sommes affectées à des amortissements.					
<i>a.</i> amortissement légal du capital d'établissement à fin 1902 et des dépenses de construction de 1903 à 1912					
		7,164,923	91		
<i>5°</i> annuité d'amortissement des dépenses de construction du Gothard					
		1,104,618	25		
annuité d'amortissement comprise dans la quote de fr. 516,197 à payer annuellement au P. L. M. de 1913 à 1958, pour le rachat de Genève-La Plaine					
		86,240	38		
		8,355,782	54		
<i>b.</i> amortissement du coût d'installations disparues ensuite de travaux d'agrandissement de gares en 1913					
		Fr. 2,215,763. 82			
moins: amortissement sur le solde actif profits et pertes de 1912					
		» — 870,000. —			
		1,345,763	82		
<i>c.</i> amortissement des frais d'emprunts					
		Fr. 439,580. —			
amortissement sur frais d'émission au 31 décembre 1904 de l'emprunt 3 % différé					
		» 4,000,000. —			
amortissement du solde des frais d'émission de l'emprunt 3 1/2 % de 1899/1902					
		» 1,428,217. —			
		5,867,797	—		
				15,569,343	36
5. Versements dans les fonds spéciaux.					
Fonds de renouvellement { I ^{er} , II ^e , III ^e , IV ^e arrondissements					
		Fr. 8,455,057. 65			
V ^e arrondissement (Gothard)					
		» 1,328,062. 85			
		9,783,120	50		
Fonds de couverture des pensions de l'ancienne Compagnie Jura-Simplon					
		Fr. 10,971. 10			
» » » » » » » » » du Gothard					
		» 19,149. 60			
		30,120	70		
Versement au fonds d'assurance contre l'incendie					
		Fr. 300,000. —			
Intérêt 3 1/2 % pour 1913 sur le solde du fonds d'assurance contre l'incendie					
		» 20,065. 50			
		320,065	50		
Versement pour constitution d'un fonds des rentes accidents					
		1,900,000	—		
				12,033,306	70
6. Pour buts divers.					
Déficit d'exploitation de la ligne Wald-Rüti					
		426	73		
Subvention au chemin de fer routier Bremgarten-Dietikon pour l'exploitation de la ligne Wohlen-Bremgarten					
		22,000	—		
Subventions à des Ecoles de chemins de fer					
		31,893	55		
7 ^e annuité pour l'intérêt et l'amortissement du déficit du bilan d'entrée au 1 ^{er} janvier 1907 de la Caisse de pensions et de secours					
		1,500,000	—		
Participation à la réduction de la taxe de camionnage Travers-La Presta imposée à la Compagnie R. V. T. par l'arrêté du Conseil fédéral du 11 octobre 1910					
		12,803	05		
				1,567,123	33
7. Solde actif					
				8,039,164	15
				92,226,750	81

Compte de capital

		Fr.	Ct.	Fr.	Ct.
RECETTES.					
1. Solde actif de l'année précédente				31,800,446	86
2. Versements de capitaux.					
Emission de bons de Dépôt en faveur des caisses de pensions et de secours		15,829,000	—		
Prix de rachat capitalisé, au 1 ^{er} janvier 1913, de la ligne Genève-La Plaine		10,780,988	—	26,609,988	—
3. Sommes prélevées sur le produit de l'exploitation.					
a. Pour diminutions sur l'actif :					
Amortissement d'installations disparues		2,215,763	82		
» de frais d'emprunts	1912 Fr. 6,300,000 1913 " 5,867,797				
		12,167,797	—		
b. Pour amortissement de capitaux :					
Amortissement légal		14,383,560	82		
		8,355,782	54	22,739,343	36
4. Travaux d'extension et de parachèvement.					
Produit de ventes et remboursements en 1913 :					
a. Réseau des chemins de fer fédéraux		10,096,210	33		
b. Installations des bateaux à vapeur sur le lac de Constance		103,961	60	10,200,171	93
				91,349,950	15
Justification suivant bilan au 31 décembre 1913.					
Fonds disponibles				160,399,196	62
moins :					
Dettes courantes		69,648,214	49		
Fonds spéciaux		79,351,319	85		
Solde actif du compte de profits et pertes		8,039,164	15	157,038,698	49
Montant égal au solde du compte de capital*)				3,360,498	13

pour l'année 1913.

DÉPENSES.		Fr.	Ct.	Fr.	Ct.	
1. Remboursement de capitaux.						
a. Emprunts du Central suisse:						
du 1 ^{er} février 1876	fr.	520,500. —				
du 25 juin 1880	»	145,000. —				
			665,500	—		
b. Emprunts de l'Union suisse:						
du 31 mars 1865, 1 ^{re} hyp.	fr.	133,000. —				
du 31 mars 1865, 2 ^e hyp.	»	67,000. —				
			200,000	—		
c. Emprunts du Jura-Simplon:						
Franco-Suisse	fr.	168,300. —				
Jougne-Eclépens	»	49,500. —				
			217,800	—		
d. Emprunt du Gothard:						
3 1/2 % de 1895			580,000	—		
e. Emprunts des C. F. F.:						
3 % différé de 1903	fr.	1,020,000. —				
3 1/2 % de 1899/1902	»	3,800,000. —				
amortissement en 1913 sur prix de rachat capitalisé de Genève-La Plaine	»	86,240. 38				
			4,906,240	38		
					6,569,540	38
2. Travaux d'extension et de parachèvement.						
Dépenses brutes en 1913:						
a. Réseau des chemins de fer fédéraux						
Ligne de Genève-La Plaine	fr.	56,434,542. 01				
Ligne du Jura-Neuchâtelois	»	12,746,765. 11				
			79,203,234	12		
			913	70		
					79,204,147	82
b. Installations des bateaux à vapeur sur le lac de Constance						
3. Dépenses à amortir.						
Travaux d'agrandissement de gares					2,215,763	82
4. Solde actif à reporter*)					3,360,498	13
					91,349,950	15

Compte de construction

	Direction générale				Arrondissement I				Arrondissement II			
	Dépenses de construction		Recettes et remboursements		Dépenses de construction		Recettes et remboursements		Dépenses de construction		Recettes et remboursements	
	Fr.	Ct.	Fr.	Ct.	Fr.	Ct.	Fr.	Ct.	Fr.	Ct.	Fr.	Ct.
I. Chemin de fer et installations fixes.												
A. Frais d'organisation et d'administration	59,004	25	876	25	92,639	60	—	—	275,850	26	5,340	45
1. Honoraires, traitements et frais de voyage	54,254	95	576	50	91,638	95	—	—	255,295	10	4,097	45
2. Frais de bureau	2,309	05	—	—	739	70	—	—	4,278	79	—	—
3. Mobilier, instruments et matériel technique	1,236	70	—	—	210	45	—	—	6,714	43	1,243	—
4. Loyers, chauffage, éclairage et nettoyage des bureaux	1,142	50	—	—	—	—	—	—	7,520	09	—	—
5. Frais judiciaires généraux	—	—	299	75	—	—	—	—	—	—	—	—
6. Divers	61	05	—	—	50	50	—	—	2,041	85	—	—
B. Intérêts du capital d'établissement .	—	—	—	—	27,621	50	—	—	279,352	25	1,276	—
C. Expropriations	—	—	—	—	1,188,119	77	23,885	87	1,685,998	53	110,908	20
1. Honoraires, traitements et frais de voyage	—	—	—	—	—	—	—	—	—	—	—	—
2. Acquisitions de terrains	—	—	—	—	1,168,982	30	23,751	27	1,655,501	70	109,896	65
3. Frais d'estimation et de justice	—	—	—	—	13,991	75	106	40	18,851	85	994	65
4. Etablissement des plans cadastraux et bornage	—	—	—	—	1,497	45	28	20	8,330	70	—	—
5. Divers	—	—	—	—	3,648	27	—	—	3,314	28	16	90
D. Etablissement de la ligne	—	—	—	—	2,070,326	81	170,607	31	3,531,765	31	562,453	53
1. Terrassements et ouvrages d'art	—	—	—	—	927,496	79	80,165	26	1,671,701	25	324,283	85
a. Terrassements et murs, ensemencement des talus et travaux d'assainissement, etc.	—	—	—	—	402,166	27	21,510	35	705,545	86	294,675	—
b. Tunnels	—	—	—	—	—	—	—	—	119,192	35	—	—
c. Ponts, ponceaux et aqueducs	—	—	—	—	317,208	31	22,525	20	556,325	11	23,551	35
d. Ballastage	—	—	—	—	45,235	05	166	—	77,114	15	816	—
e. Empierrement de routes, chemins et places	—	—	—	—	113,039	65	18,208	70	142,318	35	1,211	85
f. Corrections et défense de rives	—	—	—	—	49,847	51	17,755	01	71,205	43	4,029	65
g. Divers	—	—	—	—	—	—	—	—	—	—	—	—
2. Voie de fer	—	—	—	—	292,716	70	49,776	50	910,510	43	129,606	25
a. Traverses, longrines, etc.	—	—	—	—	61,565	30	4,830	40	263,835	20	18,921	40
b. Rails et accessoires	—	—	—	—	76,679	70	5,873	35	324,622	90	24,076	75
c. Aiguilles, croisements, plaques tournantes et chariots-transbordeurs y compris leurs fondations, etc.	—	—	—	—	124,505	65	37,593	55	215,746	78	78,474	50
d. Pose de la voie	—	—	—	—	29,966	05	1,479	20	106,305	55	8,133	60
e. Divers	—	—	—	—	—	—	—	—	—	—	—	—
3. Bâtiments et installations mécaniques des stations	—	—	—	—	476,434	67	17,025	80	523,216	—	67,347	23
a. Bâtiments d'administration	—	—	—	—	—	—	—	—	—	—	—	—
b. Bâtiments pour le service des voyageurs et des marchandises, y compris les halles, trottoirs et rampes	—	—	—	—	283,991	25	14,422	50	363,388	19	27,074	99
c. Ateliers (y compris les installations fixes), remises et magasins	—	—	—	—	82,523	10	175	—	11,673	05	190	—
A reporter	59,004	25	876	25	3,005,029	03	170,853	43	5,346,628	72	638,761	98

de l'année 1913.

Arrondissement III				Arrondissement IV				Arrondissement V				Ensemble					
Dépenses de construction		Recettes et remboursements		Dépenses de construction		Recettes et remboursements		Dépenses de construction		Recettes et remboursements		Dépenses de construction		Recettes et remboursements		Dépenses nettes de construction	
Fr.	Ct.	Fr.	Ct.	Fr.	Ct.	Fr.	Ct.	Fr.	Ct.	Fr.	Ct.	Fr.	Ct.	Fr.	Ct.	Fr.	Ct.
56,900	45	56,011	—	64,809	75	5,450	—	4,342	60	252	15	553,546	91	67,929	85	485,617	06
56,900	45	54,101	47	61,766	25	5,450	—	4,338	10	252	15	524,193	80	64,477	57	459,716	23
—	—	763	82	2,923	—	—	—	4	50	—	—	10,255	04	763	82	9,491	22
—	—	190	95	—	—	—	—	—	—	—	—	8,161	58	1,433	95	6,727	63
—	—	763	81	—	50	—	—	—	—	—	—	8,663	09	763	81	7,899	28
—	—	—	—	—	—	—	—	—	—	—	—	—	—	299	75	—	299
—	—	190	95	120	—	—	—	—	—	—	—	2,273	40	190	95	2,082	45
20,596	75	37,395	70	20,545	—	2,419	35	41,657	80	—	—	389,773	30	41,091	05	348,682	25
589,118	22	2,300	70	156,543	90	79,119	20	508,458	98	21,683	71	4,128,239	40	237,897	68	3,890,341	72
—	—	—	—	—	—	—	—	—	—	—	—	—	—	—	—	—	—
582,474	32	2,300	70	149,401	05	76,883	20	504,495	63	21,683	71	4,060,855	—	234,515	53	3,826,339	47
2,972	30	—	—	6,442	15	2,236	—	30	—	—	—	42,288	05	3,337	05	38,951	—
1,129	80	—	—	556	80	—	—	64	50	—	—	11,579	25	28	20	11,551	05
2,541	80	—	—	143	90	—	—	3,868	85	—	—	13,517	10	16	90	13,500	20
2,228,346	15	1,257,491	30	1,434,311	09	426,101	49	989,088	73	96,035	20	10,253,838	09	2,512,688	33	7,741,149	26
930,511	72	194,310	26	1,100,879	09	378,200	75	635,089	87	39,226	05	5,265,678	72	1,016,186	17	4,249,492	55
167,224	08	2,620	—	309,101	03	56,758	55	77,353	45	29,230	35	1,661,390	69	404,794	25	1,256,596	44
62,151	26	—	—	—	—	—	—	—	—	—	—	181,343	61	—	—	181,343	61
618,722	98	189,250	26	223,413	98	164,272	10	50,821	40	2,095	70	1,766,491	78	401,694	61	1,364,797	17
30,184	60	—	—	30,003	74	—	—	9,619	85	2,100	—	192,157	39	3,082	—	189,075	39
32,938	30	2,440	—	96,201	44	34,115	50	13,333	95	5,000	—	397,831	69	60,976	05	336,855	64
19,290	50	—	—	442,158	90	123,054	60	483,961	22	800	—	1,066,463	56	145,639	26	920,824	30
—	—	—	—	—	—	—	—	—	—	—	—	—	—	—	—	—	—
163,843	57	130,295	21	145,593	80	13,116	80	125,136	05	11,490	20	1,637,800	55	334,284	96	1,303,515	59
35,246	86	16,275	70	49,713	80	2,849	10	4,815	55	871	40	415,176	71	43,748	—	371,428	71
44,908	75	40,245	70	56,298	05	2,924	55	7,270	55	3,812	80	509,774	95	76,933	15	432,841	80
52,939	36	66,055	81	12,340	45	6,855	90	100,019	85	2,806	—	505,552	09	191,785	76	313,766	33
26,891	64	7,718	—	27,241	50	487	25	13,030	10	4,000	—	203,434	84	21,818	05	181,616	79
3,861	96	—	—	—	—	—	—	—	—	—	—	3,861	96	—	—	3,861	96
797,332	65	871,343	14	129,471	42	26,816	14	155,049	95	14,378	70	2,081,504	69	996,911	01	1,084,593	68
53	—	—	—	—	—	—	—	—	—	—	—	53	—	—	—	53	—
92,944	69	7,030	—	25,384	42	4,000	—	87,649	25	11,368	70	853,357	80	63,896	19	789,461	61
228,196	70	621,252	37	—	—	—	—	12,929	25	1,430	—	335,322	10	623,047	37	—	287,725
2,558,303	36	1,291,656	01	1,617,842	96	505,122	24	1,469,735	25	87,030	81	14,056,543	57	2,694,300	72	11,362,242	85

Compte de construction

	Direction générale				Arrondissement I				Arrondissement II			
	Dépenses de construction		Recettes et remboursements		Dépenses de construction		Recettes et remboursements		Dépenses de construction		Recettes et remboursements	
	Fr.	Ct.	Fr.	Ct.	Fr.	Ct.	Fr.	Ct.	Fr.	Ct.	Fr.	Ct.
Report	59,004	25	876	25	3,005,029	03	170,853	43	5,346,628	72	638,761	98
d. Prises d'eau et fontaines, y compris les frais d'acquisition de l'eau, etc.	—	—	—	—	47,088	85	1,766	30	22,100	61	1,351	60
e. Appareils de levage (grues, etc.) et ponts à bascule	—	—	—	—	17,739	30	—	—	72,739	21	7,122	50
f. Maisons de garde et guérites	—	—	—	—	11,620	30	—	—	25,576	60	—	—
g. Installations pour l'éclairage et conduites de gaz	—	—	—	—	33,471	87	662	—	27,738	34	31,608	14
h. Divers	—	—	—	—	—	—	—	—	—	—	—	—
4. Télégraphe, signaux et divers	—	—	—	—	373,678	65	23,639	75	426,337	63	41,216	20
a. Conduites télégraphiques et téléphoniques	—	—	—	—	41,322	50	6,327	80	43,141	82	800	—
b. Appareils à signaux, y compris les conduites	—	—	—	—	285,377	65	9,299	—	353,664	27	35,269	30
c. Indicateurs d'orientation et de police	—	—	—	—	185	55	47	—	416	30	—	—
d. Clôtures et barrières	—	—	—	—	46,792	95	7,965	95	29,115	24	5,146	90
e. Divers	—	—	—	—	—	—	—	—	—	—	—	—
Total I	59,004	25	876	25	3,378,707	68	194,493	18	5,772,966	35	679,978	18
II. Matériel roulant.												
1. Locomotives et tenders	2,946,544	—	1,753,070	30	—	—	—	—	—	—	—	—
2. Voitures à voyageurs	2,847,874	—	447,253	29	—	—	—	—	—	—	—	—
3. Fourgons et wagons à marchandises	2,083,886	—	1,114,566	86	—	—	—	—	—	—	—	—
Total II	7,878,304	—	3,314,890	45	—	—	—	—	—	—	—	—
III. Mobilier et ustensiles.												
1. Pour l'administration générale	37,626	50	—	—	1,309	05	—	—	2,341	—	280	—
2. Pour le service d'entretien et de surveillance de la voie	—	—	—	—	21,711	75	104	—	7,119	25	200	—
3. Pour le service des gares et stations	—	—	—	—	17,932	80	—	—	34,804	10	7,919	40
4. Pour le service des transports	147,387	—	—	—	5,119	60	108	—	19,882	70	258	—
5. Pour les ateliers	—	—	—	—	45,896	15	33,843	10	69,865	39	16,838	90
6. Appareils de télégraphe et de téléphone	—	—	—	—	16,162	25	446	80	13,877	30	—	—
Total III	185,013	50	—	—	108,131	60	34,501	90	147,889	74	25,496	30
Récapitulation.												
Dépenses de construction.												
I. Chemin de fer et installations fixes	59,004	25	876	25	3,378,707	68	194,493	18	5,772,966	35	679,978	18
II. Matériel roulant	7,878,304	—	3,314,890	45	—	—	—	—	—	—	—	—
III. Mobilier et ustensiles	185,013	50	—	—	108,131	60	34,501	90	147,889	74	25,496	30
Total	8,122,321	75	3,315,766	70	3,486,839	28	228,995	08	5,920,856	09	705,474	48
Frais d'installation des entreprises accessoires.												
Navigation à vapeur sur le lac de Constance	—	—	—	—	—	—	—	—	—	—	—	—
Total général	8,122,321	75	3,315,766	70	3,486,839	28	228,995	08	5,920,856	09	705,474	48


de l'année 1913.

Arrondissement III				Arrondissement IV				Arrondissement V				Ensemble					
Dépenses de construction		Recettes et remboursements		Dépenses de construction		Recettes et remboursements		Dépenses de construction		Recettes et remboursements		Dépenses de construction		Recettes et remboursements		Dépenses nettes de construction	
Fr.	Ct.	Fr.	Ct.	Fr.	Ct.	Fr.	Ct.	Fr.	Ct.	Fr.	Ct.	Fr.	Ct.	Fr.	Ct.	Fr.	Ct.
2,558,303	36	1,291,656	01	1,617,842	96	505,122	24	1,469,735	25	87,030	81	14,056,543	57	2,694,300	72	11,362,242	85
26,048	93	17,225	52	16,213	01	2,708	26	16,508	55	1000	—	127,959	95	24,051	68	103,908	27
14,455	80	3,850	—	35,615	89	20,004	68	9,304	45	—	—	149,854	65	30,977	18	118,877	47
33,193	52	—	—	38,610	05	—	—	20,405	—	180	—	129,405	47	180	—	129,225	47
402,440	01	221,985	25	13,648	05	103	20	8,253	45	400	—	485,551	72	254,758	59	230,793	13
—	—	—	—	—	—	—	—	—	—	—	—	—	—	—	—	—	—
336,658	21	61,542	69	58,366	78	7,967	80	73,812	86	30,940	25	1,268,854	13	165,306	69	1,103,547	44
56,598	20	7,464	09	32,872	07	1,789	45	509	65	—	—	174,444	24	16,381	34	158,062	90
210,229	61	35,199	90	18,391	24	4,652	35	62,868	86	28,910	25	930,531	63	113,330	80	817,200	83
29	40	—	—	—	—	—	—	—	—	—	—	631	25	47	—	584	25
69,801	—	18,878	70	7,103	47	1,526	—	10,434	35	2,030	—	163,247	01	35,547	55	127,699	46
—	—	—	—	—	—	—	—	—	—	—	—	—	—	—	—	—	—
2,894,961	57	1,353,198	70	1,676,209	74	513,090	04	1,543,548	11	117,971	06	15,325,397	70	2,859,607	41	12,465,790	29
—	—	—	—	—	—	—	—	—	—	—	—	2,946,544	—	1,753,070	30	1,193,473	70
—	—	—	—	—	—	—	—	—	—	—	—	2,847,874	—	447,253	29	2,400,620	71
—	—	—	—	—	—	—	—	—	—	—	—	2,083,886	—	1,114,566	86	969,319	14
—	—	—	—	—	—	—	—	—	—	—	—	7,878,304	—	3,314,890	45	4,563,413	55
651	—	—	—	816	80	—	—	1,772	40	48	50	44,516	75	328	50	44,188	25
13,049	85	—	—	24,750	81	1,550	—	4,438	20	42	—	71,069	86	1,896	—	69,173	86
29,388	50	392	—	15,855	73	2,059	30	10,741	70	31,985	11	108,722	83	42,355	81	66,367	02
14,770	40	—	—	6,062	20	542	—	3,170	55	129	25	196,392	45	1,037	25	195,355	20
99,297	45	18,751	52	68,614	71	9,801	03	96,817	67	34,574	43	380,491	37	113,808	98	266,682	39
12,077	72	785	80	8,968	37	3,923	85	4,480	75	—	—	55,566	39	5,156	45	50,409	94
169,234	92	19,929	32	125,068	62	17,876	18	121,421	27	66,779	29	856,759	65	164,582	99	692,176	66
2,894,961	57	1,353,198	70	1,676,209	74	513,090	04	1,543,548	11	117,971	06	15,325,397	70	2,859,607	41	12,465,790	29
—	—	—	—	—	—	—	—	—	—	—	—	7,878,304	—	3,314,890	45	4,563,413	55
169,234	92	19,929	32	125,068	62	17,876	18	121,421	27	66,779	29	856,759	65	164,582	99	692,176	66
3,064,196	49	1,373,128	02	1,801,278	36	530,966	22	1,664,969	38	184,750	35	24,060,461	35	6,339,080	85	17,721,880	50
—	—	—	—	913	70	103,961	60	—	—	—	—	913	70	103,961	60	— 103,047	90
3,064,196	49	1,373,128	02	1,802,192	06	634,927	82	1,664,969	38	184,750	35	24,061,375	05	6,443,042	45	17,618,332	60

Compte de construction au 31 décembre 1913.

	Situation au 31 décembre 1912		Ligne Genève-La Plaine au 1 ^{er} janvier 1913		Jura-Neuchâtelois au 1 ^{er} juillet 1913		Augmentat. suivant compte de cons- truction de 1913		Situation au 31 décembre 1913	
	Fr.	Ct.	Fr.	Ct.	Fr.	Ct.	Fr.	Ct.	Fr.	Ct.
Compte de construction.										
I. Chemin de fer et installations fixes	1,036,181,731	21	12,683,459	09	8,323,491	52	12,465,790	29	1,069,654,472	11
A. Frais d'organisation et d'administration	63,511,305	85	495,886	—	580,346	60	485,617	06	65,073,155	51
B. Intérêts du capital d'établissement	73,371,663	23	772,192	—	523,827	25	348,682	25	75,016,364	73
C. Expropriations	136,783,908	62	2,768,221	—	491,427	85	3,890,341	72	143,933,899	19
D. Etablissement de la ligne	762,514,853	51	8,647,160	09	6,727,889	82	7,741,149	26	785,631,052	68
1. Terrassements et ouvrages d'art .	441,693,247	13	4,304,676	—	3,592,332	14	4,249,492	55	453,839,747	82
2. Voie de fer	153,645,628	17	1,625,286	—	2,094,714	03	1,303,515	59	158,669,143	79
3. Bâtiments et installations méca- niques des stations	141,293,859	03	2,555,126	90	985,368	85	1,084,593	68	145,918,948	46
4. Télégraphe, signaux et divers . .	25,882,119	18	162,071	19	55,474	80	1,103,547	44	27,203,212	61
II. Matériel roulant	228,203,463	53	—	—	1,501,009	25	4,563,413	55	234,267,886	33
1. Locomotives	91,022,313	22	—	—	627,986	50	1,193,473	70	92,843,773	42
2. Voitures à voyageurs	70,515,192	65	—	—	608,838	29	2,400,620	71	73,524,651	65
3. Wagons	66,665,957	66	—	—	264,184	46	969,319	14	67,899,461	26
III. Mobilier et ustensiles	22,211,460	21	63,306	02	197,426	23	692,176	66	23,164,369	12
Total	1,286,596,654	95	12,746,765	11	10,021,927	—	17,721,380	50	1,327,086,727	56
Frais d'installation des entreprises accessoires.										
Navigation à vapeur sur le lac de Constance .	2,262,841	25	—	—	—	—	103,047	90	2,159,793	35
Total général	1,288,859,496	20	12,746,765	11	10,021,927	—	17,618,332	60	1,329,246,520	91

Bilan au 31 Décembre 1913.



ACTIF.		Fr.	Ct.	Fr.	Ct.
I. Compte d'établissement.					
1. Compte de construction.					
a. Chemins de fer et installations fixes		1,069,654,472	11		
b. Matériel roulant		234,267,886	33		
c. Mobilier et ustensiles		23,164,369	12		
		<u>1,327,086,727</u>	56		
2. Excédent du prix de rachat sur les postes actifs des anciennes compagnies		113,917,355	77	1,441,004,083	33
II. Travaux en cours d'exécution.					
a. Direction générale		1,079,244	80		
b. 1 ^{er} arrondissement		20,035,056	58		
c. 2 ^e »		22,462,503	81		
d. 3 ^e »		2,700,471	15		
e. 4 ^e »		24,874,091	32		
f. 5 ^e »		5,627,312	36		
g. II ^e tunnel du Simplon		6,158,291	68		
h. Chemin de fer du lac de Brienz		2,012,976	74		
i. Correction de la ligne du Hauenstein (Sissach-Olten)		13,293,082	11		
k. Entreprises accessoires		—	—	98,243,030	55
III. Dépenses à amortir.					
a. Frais d'émission et de conversion des emprunts		15,909,462	95		
b. Travaux d'agrandissement de gares		—	—	15,909,462	95
IV. Frais d'installation des entreprises accessoires.					
Bateaux à vapeur sur le lac de Constance				2,159,793	35
				1,557,316,370	18
V. Fonds disponibles.					
a. Caisses, lettres de change et dépôts en banque		26,318,533	80		
b. Effets et valeurs:					
1. Portefeuille général	Fr. 9,490,306. —				
2. Portefeuille du fonds de renouvellement	» 73,677,038. 70	83,167,344	70		
c. Biens-fonds disponibles		7,884,208	66		
d. Approvisionnements en matériaux		35,442,892	29		
e. Débiteurs divers		7,586,217	17	160,399,196	62
				<u>1,717,715,566</u>	80

31 décembre 1913.

		Fr.	Ct.	Fr.	Ct.
PASSIF.					
I. Emprunts consolidés.					
<i>a.</i>	Emprunts du Central suisse	97,181,500	—		
<i>b.</i>	Emprunts du Nord-Est suisse	65,512,500	—		
<i>c.</i>	Emprunts de l'Union suisse	26,279,800	—		
<i>d.</i>	Emprunts du Jura-Simplon	160,089,800	—		
<i>e.</i>	Emprunt du Gothard	114,390,000	—		
<i>f.</i>	Rente 3% des chemins de fer, de 1890	69,333,000	—		
<i>g.</i>	Rente suisse des C. F. F., de 1900	75,000,000	—		
<i>h.</i>	Emprunt 3% différé des C. F. F., de 1903	148,980,000	—		
<i>i.</i>	Emprunt 3½% des C. F. F., de 1899/1902	489,100,000	—		
<i>k.</i>	Emprunt 3½% des C. F. F., de 1910	80,000,000	—		
<i>l.</i>	Emprunt 4% des C. F. F., de 1912	83,750,000	—		
<i>m.</i>	Bons de Dépôt en faveur des Caisses de pensions et de secours	74,114,000	—		
<i>n.</i>	Valeur actuelle des annuités dues au P. L. M. pour le rachat de la ligne Genève-La Plaine	10,694,747	62		
				1,494,425,347	62
II. Compte d'amortissement					
				66,251,520	69
				1,560,676,868	31
III. Dettes courantes.					
<i>a.</i>	Titres et coupons échus	4,971,244	29		
<i>b.</i>	Intérêts prorata non échus	5,598,335	90		
<i>c.</i>	Avoir des caisses de pensions et de secours :				
1.	Caisse de pensions et de secours des employés Fr. 633,859. 46				
2.	Caisse des malades et de secours des ouvriers » 146,839. 15				
3.	Fonds pour secours extraordinaires S. C. B » 664. 05				
4.	Caisse de pensions et de secours du Gothard » 51,606. 02				
5.	Fonds destiné à récompenser les actes éminents dans le service de l'exploitation du Gothard » 368. 90				
6.	Fonds de retraites P. L. M. » 209,766. 60				
7.	Fonds de secours et pensions J. N. » 4,103. 95				
		1,047,208	13		
<i>d.</i>	Cautionnements d'entrepreneurs, de fournisseurs et d'accrédités de transports	791,507	59		
<i>e.</i>	Créanciers divers (Bons de caisse fr. 34,000,000)	36,148,717	86		
<i>f.</i>	Dépenses et recettes de 1913 passées par caisse en 1914 (solde)	21,091,200	72		
				69,648,214	49
IV. Fonds spéciaux.					
<i>a.</i>	Fonds de renouvellement	75,735,316	34		
<i>b.</i>	Fonds de couverture des pensions de l'ancienne C ^{ie} J. S.	299,696	15		
<i>c.</i>	Fonds de couverture des pensions de l'ancienne C ^{ie} du Gothard	532,977	75		
<i>d.</i>	Fonds d'assurance contre l'incendie	883,329	61		
<i>e.</i>	Fonds de couverture de rentes-accidents	1,900,000	—		
				79,351,319	85
V. Solde actif du compte de profits et pertes					
				8,039,164	15
				1,717,715,566	80


Bilan d'entrée au 1^{er} juillet 1913 concernant

	Fr.	Ct.
ACTIF.		
I. Compte de construction :		
Prix de rachat de la ligne	Fr. 9,800,000. —	
Valeur des terrains pour l'extension de la gare de Corcelles et des installations spéciales en gare du Locle pour le service des machines P. L. M.	» 221,927. —	
	<u>Fr. 10,021,927. —</u>	
Montant réparti sur les rubriques :		
Chemins de fer et installations fixes	8,323,491	52
Matériel roulant	1,501,009	25
Mobilier et ustensiles	197,426	23
	<u>10,021,927</u>	<u>—</u>
II. Travaux en cours d'exécution :		
Dépenses pour l'établissement d'une voie d'évitement aux Deurres	Fr. 6,806. 45	
Machines reprises de l'imprimerie des billets	» 883. 15	
		7,689 60
III. Fonds disponibles :		
a. Approvisionnements en matériaux :		
1. Administration des imprimés	Fr. 7,606. 90	
2. Administration du matériel de voie	» 57,229. 30	
3. Economat	» 100,541. 50	
4. Ateliers	» 49,373. 15	
	<u>Fr. 214,750. 85</u>	
b. Débiteurs divers :		
1. Soldes des gares	Fr. 19,685. 38	
2. Fonds de caisse des gares	» 1,300. —	
	<u>20,985. 38</u>	
	235,736	23
IV. Paiements du chemin de fer du Jura-Neuchâtelois :		
a. pour le fonds de secours et de pensions	Fr. 23,820. —	
b. pour cautionnements d'accrédités	» 2,100. —	
		25,920 —
	<u>10,291,272</u>	<u>83</u>

l'ancien chemin de fer du Jura-Neuchâtelois.

		Fr.	Ct.
PASSIF.			
I. Emprunts consolidés :			
Remise à l'Etat de Neuchâtel de 9800 obligations 3 ¹ / ₂ ‰ de 1000 fr., Gothard 1895, en contre-valeur du prix de rachat du J.-N.		9,800,000	—
II. Dettes courantes :			
1. Fonds de secours et de pensions	Fr. 23,820. —		
2. Cautionnements d'accrédités pour transports	» 2,100. —	25,920	—
III. Paiements en espèces :			
1. à l'Etat de Neuchâtel			
Pour les terrains disponibles à Corcelles et les installations pour le P. L. M. au Locle		Fr. 221,927. —	
2. à la Compagnie du Jura-Neuchâtelois			
a. pour la voie d'évitement aux Deurres	» 6,806. 45		
b. pour les machines à imprimer les billets	» 883. 15		
c. pour les approvisionnements en matériaux	» 214,750. 85		
d. pour les soldes des gares	» 19,685. 38		
e. pour les fonds de caisse des gares	» 1,300. —	465,352	83
		10,291,272	83

ANNEXES



Annexe au compte d'exploitation.

Compte de 1912	Budget de 1913		Compte de 1913
Fr.	Fr.		Fr.
79,741,480	80,000,000	Recettes d'exploitation.	
		I. Produit du transport des voyageurs	84,589,152
		II. Produit du transport des bagages, animaux et marchandises . .	119,200,111
117,955,693	120,250,000	1. Bagages	8,522,597
8,328,466	8,000,000	2. Animaux	2,890,341
3,231,204	3,500,000	3. Marchandises	107,787,173
106,396,023	108,750,000		
197,697,173	200,250,000	Total I et II. Recettes de transport	203,789,263
		III. Recettes diverses.	
4,841,991	4,833,960	1. Loyers et affermages	5,250,475
1,123,455	1,127,960	<i>a.</i> Pour gares et sections de lignes communes	1,234,108
1,519,683	1,500,000	<i>b.</i> Pour matériel roulant	1,654,292
2,198,853	2,206,000	<i>c.</i> Locations diverses	2,362,075
		2. Produits des services auxiliaires	3,419,527
3,263,192	2,879,600	<i>a.</i> Administration des imprimés	110,985
113,272	106,450	<i>b.</i> Administration du matériel de voie	964,436
887,081	625,000	<i>c.</i> Economats	751,388
669,047	619,380	<i>d.</i> Ateliers, y compris les usines à gaz	1,577,869
1,581,125	1,516,170	<i>e.</i> Télégrammes privés	14,849
12,667	12,600		
254,063	233,000	3. Autres recettes	262,050
52,558	41,000	<i>a.</i> Produits de ventes	39,754
201,505	192,000	<i>b.</i> Divers	222,296
8,359,246	7,946,560	Total III. Recettes diverses	8,932,052
206,056,419	208,196,560	Total général des recettes	212,721,315

Comparaison des recettes d'exploitation.

Comparaison avec		Justification des différences
Compte de 1912	Budget de 1913	
Fr.	Fr.	
+ 4,847,672	+ 4,589,152	} Les différences sur les recettes de transport sont motivées dans le rapport annuel, partie du „Département commercial“.
+ 1,244,418	- 1,049,889	
+ 194,131	+ 522,597	
- 340,863	- 609,659	
+ 1,391,150	- 962,827	
+ 6,092,090	+ 3,539,263	
+ 408,484	- 416,515	} Augmentation du capital foncier de diverses gares communes et modification de communautés ensuite du rachat des lignes Genève-La Plaine et Jura Neuchâtelois: voir détail à pages 48—50. Réemploi des wagons C F F pour le transport de houille des mines de la Sarre. Augmentation des objets loués et revision partielle des contrats.
+ 110,653	+ 106,148	
+ 134,609	+ 154,292	
+ 163,222	+ 156,075	
+ 156,335	+ 539,927	} Ces produits renferment aussi l'intérêt des capitaux de construction et d'exploitation des services auxiliaires. Les produits en partie plus élevés résultent de livraisons plus importantes, notamment de matériel de voie et de combustibles.
- 2,287	+ 4,535	
+ 77,355	+ 339,436	
+ 82,341	+ 132,008	
- 3,256	+ 61,699	
+ 2,182	+ 2,249	
+ 7,987	+ 29,050	
- 12,804	- 1,246	
+ 20,791	+ 30,296	Plus value sur le produit des distributeurs automatiques, balances, etc.
+ 572,806	+ 985,492	
+ 6,664,896	+ 4,524,755	

Annexe au compte d'exploitation.

Compte de 1912	Budget de 1913		Compte de 1913
Fr.	Fr.		Fr.
Dépenses d'exploitation.			
I. Administration générale.			
3,900,440	4,114,710	A. Personnel	4,014,513
275,934	281,000	1. Autorités administratives	282,865
622,144	651,280	2. Secrétariats, chancelleries, archives et bureaux de registration	620,767
636,068	660,090	3. Contrôle des dépenses, comptabilité, caisse et bureaux de comptabilité	638,419
375,975	394,720	4. Contentieux et administration des caisses de pensions, de secours et de malades	386,991
402,335	424,590	5. Services des tarifs voyageurs, marchandises et détaxes	426,851
943,751	988,010	6. Contrôle des recettes	964,070
191,549	236,090	7. Bureau de statistique et service de publicité	224,742
334,645	354,910	8. Bureaux du service des télégraphes et des installations électriques	353,104
118,039	124,020	9. Portiers et concierges	116,704
490,190	468,400	B. Dépenses diverses	513,563
296,688	281,300	1. Fournitures de bureau, imprimés, insertions, ports et télégrammes	300,396
87,156	90,400	2. Eclairage, chauffage et nettoyage des locaux de service	90,122
27,563	19,100	3. Complément et entretien de l'inventaire	38,225
78,783	77,600	4. Divers	84,820
4,390,630	4,583,110	Total I. Administration générale	4,528,076
II. Entretien et surveillance de la voie.			
6,469,519	6,917,480	A. Personnel	6,853,171
874,021	922,520	1. Bureaux des ingénieurs en chef	915,384
495,310	532,940	2. Ingénieurs de la voie et leurs aides	545,366
1,305,891	1,438,270	3. Chefs de district et leurs aides	1,407,042
3,794,297	4,023,750	4. Garde-voie, garde-barrières et leurs remplaçants	3,985,379
6,469,519	6,917,480	A reporter	6,853,171

Comparaison des dépenses d'exploitation.

Comparaison avec		Justification des différences	Surcroît de dépenses en 1913 pour	
Compte de 1912	Budget de 1913		Augmentations de traitement (3 mois)	Augmentation de personnel *
Fr.	Fr.		Fr.	Fr.
		Observation générale au sujet des dépenses pour le personnel: Le surcroît de dépenses vis-à-vis de 1912 comprend les augmentations légales et réglementaires de traitement et de salaire au 1 ^{er} avril 1912, lesquelles ayant, en 1913, déployés leurs effets sur 12 mois. Dans ce surplus de dépenses sont également comprises les dépenses occasionnées pour augmentation de personnel, notamment au service de l'exploitation et de la traction. Quant au surcroît de dépenses pour la totalité des agents (y compris ceux des services auxiliaires, des entreprises accessoires, etc.) nous renvoyons aux explications y afférentes du rapport de gestion.		
		* Ces dépenses en plus ne concernent que les traitements et salaires seuls ainsi que celles pour la ligne Genève-La Plaine et le J N; les indemnités de voyages, allocations supplémentaires, uniformes, etc., n'étant pas compris. Les montants en moins indiquent la diminution de dépenses provenant de vacances et de mutations de personnel, ainsi que des restitutions du compte de construction.		
+ 114,073	- 100,197		99,002	- 19,526
+ 6,931	+ 1,865		15,545	- 15,933
- 1,377	- 30,513		17,354	- 15,966
+ 2,351	- 21,671		11,648	- 4,872
+ 11,016	- 7,729		11,627	5,792
+ 24,516	+ 2,261	Diminution partielle de dépenses par suite de vacances et de mutations de personnel; par contre surcroît de dépenses pour indemnités de voyages.	26,451	- 13,341
+ 20,319	- 23,940		4,131	28,665
+ 33,193	- 11,348	Le personnel du service de publicité a été comptabilisé jusqu'à fin mars 1912 sur V. C. 8.	9,172	- 457
+ 18,459	- 1,806	Restitutions du compte de construction pour prestations diverses.	3,074	- 3,414
- 1,335	- 7,316			
+ 23,373	+ 45,163			
+ 3,708	+ 19,096	{ Surcroît de dépenses pour impression d'instructions, de rapports, projets, etc.; renouvellement de feuilles de coupons.		
+ 2,966	- 278	Augmentation du nombre des bureaux.		
+ 10,662	+ 19,125	{ Accroissement d'inventaire ensuite de la modification de la disposition de divers locaux; remplacement de mobilier usagé pour salles de conférences.		
+ 6,037	+ 7,220	Augmentation de frais de décompte.		
+ 137,446	- 55,034			
+ 383,652	- 64,309	{ Dépenses pour la ligne rachetée Genève-La Plaine, 1913, fr. 40,948 et pour le Jura-Neuchâtelois, II ^e semestre 1913, fr. 34,334.	121,933	146,890
+ 41,363	- 7,136		18,425	12,124
+ 50,056	+ 12,426	Diminution de dépenses par suite de vacances et de mutations de personnel; en revanche surcroît de dépenses pour indemnités de voyages.	13,399	15,384
+ 101,151	- 31,228	Sur rubrique II. A. 3 restitutions du compte de construction.	34,940	- 14,734
+ 191,082	- 38,371		55,169	134,116
+ 383,652	- 64,309			

Annexe au compte d'exploitation.

Compte de 1912	Budget de 1913		Compte de 1913
Fr.	Fr.		Fr.
6,469,519	6,917,480		6,853,171
12,090,005	13,359,500		13,814,321
2,675,129	2,805,900		2,989,183
780,538	700,100		848,628
156,317	192,700		152,043
382,181	441,100		441,779
943,932	1,037,000		1,124,961
290,416	285,800		328,286
120,498	147,800		91,954
1,247	1,400		1,532
6,792,985	7,848,000		7,974,190
1,781,830	2,237,900		2,039,515
1,775,566	2,258,200		2,195,808
321,060	485,600		418,655
2,914,265	2,865,800		3,318,878
264	500		1,334
1,638,846	1,702,500		1,861,553
86,854	75,500		93,126
849,452	835,000		963,954
158,547	181,000		190,026
204,193	235,100		194,339
73,416	76,000		77,396
147,721	167,700		165,497
64,739	85,700		92,136
53,924	46,500		85,079
854,966	790,600		910,766
106,766	111,100		143,159
324,937	335,500		384,281
15,381	18,700		17,609
407,882	325,000		365,715
—	300		2
128,079	212,500		78,629
18,559,524	20,276,980		20,667,492
		Report	
		B. Travaux d'entretien et de renouvellement	
		1. Terrassements et ouvrages d'art	
		<i>a.</i> Terrassements et murs, ensemencement de talus, travaux d'assainissement, etc.	
		<i>b.</i> Tunnels	
		<i>c.</i> Ponts, ponceaux et aqueducs	
		<i>d.</i> Ballastage	
		<i>e.</i> Empierrement de routes, chemins et places	
		<i>f.</i> Corrections et défense de rives	
		<i>g.</i> Divers	
		2. Voie de fer	
		<i>a.</i> Traverses	
		<i>b.</i> Rails et leurs attaches	
		<i>c.</i> Aiguilles, croisements, plaques tournantes et chariots-transbordeurs	
		<i>d.</i> Dressage et pose de la voie	
		<i>e.</i> Divers	
		3. Bâtiments et installations mécaniques des stations	
		<i>a.</i> Bâtiments d'administration	
		<i>b.</i> Bâtiments pour le service des voyageurs et des marchandises, y compris les halles, les trottoirs et les quais	
		<i>c.</i> Remises et centrales électriques, y compris les fosses à piquer, magasins et petits ateliers	
		<i>d.</i> Prises d'eau, réservoirs et fontaines, y compris les frais d'acquisition de l'eau, ainsi que canaux et conduites aux turbines	
		<i>e.</i> Appareils élévatoires (grues, etc.) et ponts à bascule	
		<i>f.</i> Maisons de gardes et guérites	
		<i>g.</i> Installations pour l'éclairage extérieur	
		<i>h.</i> Divers	
		4. Télégraphes, signaux et divers	
		<i>a.</i> Conduites de télégraphe, de téléphone et de signaux électriques, ainsi que conduites électriques pour la traction des trains	
		<i>b.</i> Appareils à signaux et de sûreté	
		<i>c.</i> Indicateurs d'orientation et de police	
		<i>d.</i> Clôtures et barrières	
		<i>e.</i> Divers	
		5. Déblayage de la neige et de la glace	
		A reporter	

Comparaison des dépenses d'exploitation.

Comparaison avec		Justification des différences			
Compte de 1912	Budget de 1913				
Fr.	Fr.				
+ 383,652	- 64,309				
+ 1,724,316	+ 454,821	Dépenses pour la ligne Genève-La Plaine en 1913, fr. 346,431 et pour le Jura Neuchâtelois, II ^e semestre 1913, fr. 64,401.			
+ 314,054	+ 183,283				
+ 68,090	+ 148,528	{ Entretien plus important de murs de soutènement, assainissement de terrains ébouleux et rétablissement de la voie par suite de débordement de rivières.			
- 4,274	- 40,657				
+ 59,598	+ 679				
+ 181,029	+ 87,961	{ Surcroît de dépenses pour entretien et renouvellement de ballast; effet de l'augmentation des traitements et salaires des ouvriers de la voie.			
+ 37,870	+ 42,486				
- 28,544	- 55,846	Pavage de places d'accès, entretien plus important de routes dû aux intempéries.			
+ 285	+ 132				
+ 1,181,205	+ 126,190				
+ 257,685	- 198,385				
+ 420,242	- 62,392				
+ 97,595	- 66,945				
+ 404,613	- 453,078	{ Les augmentations de traitement et de salaire du personnel non rubriqué (Voie) se répercutent surtout sur cette rubrique. Dépenses en plus pour renouvellement de la voie, vis-à-vis de 1912.			
+ 1,070	+ 834				
Renouvellement de la superstructure à la charge du fonds de renouvellement:					
	Dépenses brutes	Matériel rebuté	Dépenses nettes	Entretien ordinaire	Total
	Fr.	Fr.	Fr.	Fr.	Fr.
II B 2a	2,958,129. 80	933,025. 65	2,025,104. 15	14,410. 98	2,039,515. 13
" " 2b	3,853,727. 55	1,661,558. 45	2,192,169. 10	3,638. 52	2,195,807. 62
" " 2c	486,072. 35	142,568. 75	343,503. 60	75,151. 17	418,654. 77
	<u>7,297,929. 70</u>	<u>2,737,152. 85</u>	<u>4,560,776. 85</u>	<u>93,200. 67</u>	<u>4,653,977. 52</u>
" " 2d Pose de la voie			<u>622,453. 25</u>		
			<u>5,193,230. 10</u>		
+ 222,707	+ 159,053				
+ 6,272	+ 17,626				
+ 114,502	+ 128,954	{ Travaux plus importants pour rénovation et entretien de bâtiments ainsi que pour modification de locaux de service; réparations aux halles de départ; changement et augmentation d'enseignes.			
+ 31,479	+ 9,026				
- 9,854	- 40,761	Moins de frais pour l'entretien des installations d'eau. Ajournement de divers travaux budgétés.			
+ 3,980	+ 1,396				
+ 17,776	- 2,203	Entretien d'un plus grand nombre de maisons de garde qu'en 1912.			
+ 27,397	+ 6,436	{ Amélioration des installations d'éclairage; déplacement, renforcement et remplacement partiel de mats pour lampes électriques.			
+ 31,155	+ 38,579				
		Entretien et rénovation de diverses maisons d'habitation.			
+ 55,800	+ 120,166				
+ 36,393	+ 32,059	Transformation et renforcement de lignes télégraphiques, remplacement de dites dans des tunnels.			
+ 59,344	+ 48,781	Modification des installations de signaux; entretien des installations centrales et des conduites.			
+ 2,228	- 1,091				
- 42,167	+ 40,715	{ En 1912 il a été remplacé un plus grand nombre de clôtures et de barrières en bois; les dépenses de 1913 pour ce remplacement ont dépassé les prévisions du budget.			
+ 2	- 298				
- 49,450	- 133,871				
+ 2,107,968	+ 390,512				
Personnel non rubriqué du service de la voie.					
	Dépenses en plus pour 1913 (3 mois) pour augmentations de traitement	fr. 79,300			
	" " " " " augmentation " " " salaire	" 169,900			
	" " " " " augmentation de personnel et d'aides (chiffre rond)	" 749,000			
		<u>fr. 998,200</u>			

Annexe au compte d'exploitation.

Compte de 1912	Budget de 1913		Compte de 1913
Fr.	Fr.		Fr.
18,559,524	20,276,980		20,667,492
586,625	571,700	C. Dépenses diverses	581,153
79,131	83,500	1. Fournitures de bureau, imprimés, insertions, ports et télégrammes	86,155
60,858	64,000	2. Eclairage, chauffage et nettoyage des locaux de service	64,958
85,833	70,200	3. Eclairage de la voie	76,931
320,710	319,600	4. Complément et entretien de l'inventaire	315,845
1,433	3,300	5. Indemnités pour usage temporaire de terrains et pour pertes de cultures	587
38,660	31,100	6. Divers	36,677
19,146,149	20,848,680	Total II. Entretien et surveillance de la voie	21,248,645
		III. Expédition et mouvement.	
42,557,382	41,554,230	A. Personnel	45,770,720
1,169,503	1,225,190	1. Bureaux pour le service de l'expédition et des trains et contrôle central des wagons	1,225,671
30,895,870	32,414,640	2. Chefs de gare et de station et leur personnel, y compris les contrôleurs du matériel roulant, les aiguilleurs, le personnel d'entrepôt et de camionnage	33,049,483
10,492,009	10,914,400	3. Personnel des trains	11,495,566
3,190,264	3,239,060	B. Dépenses diverses	3,453,798
1,172,130	1,201,880	1. Fournitures de bureau, imprimés, insertions, ports et télégrammes	1,217,213
1,462,212	1,486,830	2. Eclairage, chauffage et nettoyage des locaux de service et éclairage des gares et des stations	1,560,644
327,870	321,750	3. Complément et entretien de l'inventaire, y compris les appareils télégraphiques et les bâches	421,555
34,000	37,100	4. Matières de consommation pour les installations mécaniques dans les gares et pour les appareils télégraphiques, etc.	40,073
48,278	49,000	5. Camionnage et plombage	46,053
145,774	142,500	6. Divers	168,260
45,747,646	47,793,290	Total III. Expédition et mouvement	49,224,518

Comparaison des dépenses d'exploitation.

Comparaison avec		Justification des différences
Compte de 1912	Budget de 1913	
Fr.	Fr.	
+ 2,107,968	+ 390,512	Dépenses pour la ligne Genève-La Plaine en 1913, fr. 9031 et pour le J N, II ^e semestre 1913, fr. 3977.
- 5,472	+ 9,453	
+ 7,024	+ 2,655	Plus de frais d'impression de devis, d'héliographies, etc.
+ 4,100	+ 958	
- 8,902	+ 6,731	Vis-à-vis du budget plus de frais d'éclairage dans les tunnels.
- 4,865	- 3,755	{ Dépenses en plus pour transformation et remplacement de wagons à ballast; par contre recettes en plus pour location de dits.
- 846	- 2,713	
- 1,983	+ 5,577	{ Surcroit de dépenses vis-à-vis du budget pour visites médicales, tarifs des médecins plus élevés et pour primes pour la découverte d'avaries à la voie.
+ 2,102,496	+ 399,965	
		*) Voir observations à page 39.
+ 3,213,338	+ 1,216,490	{ Dépenses pour la ligne Genève-La Plaine en 1913, fr. 885,300 et pour le J N, II ^e semestre 1913, fr. 224,450.
+ 56,168	+ 481	
+ 2,153,613	+ 634,843	{ Voir observation générale relative aux augmentations pour le personnel, page 39 ci-devant. III. A. 2. Dépenses en plus pour uniformes fr. 43,421.
+ 1,003,557	+ 581,166	
		{ Augmentation des allocations supplémentaires vis-à-vis de 1912 fr. 677,000. { Diminution pour uniformes vis-à-vis de 1912 fr. 3406.
+ 263,534	+ 214,738	Dépenses pour la ligne Genève-La Plaine en 1913, fr. 114,100 et pour le J N, II ^e semestre 1913, fr. 37,000.
+ 45,083	+ 15,333	{ Surcroit de dépenses pour frais d'impression de billets, tarifs, prescriptions de service, etc., élévation du tarif des imprimeries.
+ 98,432	+ 73,814	Cette augmentation de dépenses se rapporte principalement à la ligne Genève-La Plaine et au J N.
+ 93,685	+ 99,805	Renouvellement et entretien plus important d'inventaire des stations, notamment de bâches et d'appareils télégraphiques.
+ 6,073	+ 2,973	
- 2,225	- 2,947	
+ 22,486	+ 25,760	{ Surcroit de dépenses pour examen médical du personnel, heures supplémentaires plus nombreuses aux service douanier et service de manœuvre par des particuliers (avec chevaux), ainsi que pour rafraîchissements au personnel.
+ 3,476,872	+ 1,431,228	

Surcroit de dépenses en 1913 pour		
Augmentations de traitement (3 mois)	Augmentations de salaire (3 mois)	Augmentation de personnel (*)
Fr.	Fr.	Fr.
1,108,910	65,202	1,181,179
30,040	100	13,780
835,947	64,692	1,085,645
242,923	410	81,754

Annexe au compte d'exploitation.

Compte de 1912	Budget de 1913		Compte de 1913
Fr.	Fr.		Fr.
		IV. Traction et matériel.	
17,820,718	18,308,730	A. Personnel	19,195,104
623,298	648,900	1. Bureaux centraux du service de la traction	639,175
13,686,087	13,907,040	2. Personnel des machines et visiteurs du matériel	14,855,860
3,511,333	3,752,790	3. Personnel chargé de l'alimentation et du nettoyage du matériel roulant	3,700,069
19,099,907	18,704,000	B. Matières consommées par le matériel roulant	20,105,882
17,949,712	17,537,000	1. Combustibles	18,890,762
415,896	418,000	2. Suif et graisses	435,431
205,238	214,000	3. Matières pour l'éclairage	205,399
529,061	535,000	4. Matières servant au nettoyage et à la désinfection, eau, sable et divers	574,290
16,670,370	16,629,600	C. Entretien et renouvellement du matériel roulant	16,667,272
9,614,528	9,586,700	1. Locomotives et tenders	9,510,706
7,238,314	7,317,000	a. Entretien ordinaire	7,880,350
2,376,214	2,269,700	b. Amortissement d'objets hors d'usage	1,630,356
3,652,760	3,627,800	2. Voitures	3,653,694
2,915,969	3,046,000	a. Entretien ordinaire	3,238,155
736,791	581,800	b. Amortissement d'objets hors d'usage	415,539
3,364,502	3,415,100	3. Fourgons et wagons	3,502,872
2,281,596	2,361,000	a. Entretien ordinaire	2,436,104
1,082,906	1,054,100	b. Amortissement d'objets hors d'usage	1,066,768
38,580	—	4. Voitures automotrices	—
193	—	a. Entretien ordinaire	—
38,387	—	b. Amortissement d'objets hors d'usage	—
501,237	498,450	D. Dépenses diverses	519,707
42,289	43,950	1. Fournitures de bureau, imprimés, insertions, ports et télégrammes	44,514
178,279	187,500	2. Eclairage, chauffage et nettoyage des locaux de service, y compris les remises et les dortoirs	182,355
252,695	241,300	3. Complément et entretien de l'inventaire	245,667
27,974	25,700	4. Divers	47,171
54,092,232	54,140,780	Total IV. Traction et matériel	56,487,965

Comparaison des dépenses d'exploitation.

Comparaison avec		Justification des différences	Surcroît de dépenses en 1913 pour																																		
Compte de 1912	Budget de 1913		Augmentations de traitement (3 mois)	Augmentations de salaire (3 mois)	Augmentation de personnel (*)																																
Fr.	Fr.		Fr.	Fr.	Fr.																																
		*) Voir observations à page 39.																																			
+ 1,374,886	+ 886,874	{ Dépenses pour Genève-La Plaine en 1913, fr. 76,200. " " J. N., II ^e semestre 1913, fr. 86,263.	385,816	51,878	375,378																																
+ 15,877	- 9,725			15,390	-	1,764																															
+ 1,169,773	+ 948,820	{ Surplus de dépenses vis-à-vis de 1912 pour allocations supplémentaires fr. 575,323 et pour uniformes fr. 2,510. Moins de dépenses pour uniformes qu'en 1912, fr. 942; budget trop élevé.	293,766	21,419	294,933																																
+ 188,736	- 52,721			76,660	30,459	82,209																															
+ 1,005,975	+ 1,401,882	{ Dépenses pour Genève-La Plaine en 1913, fr. 111,400. " " J. N., II ^e semestre 1913, fr. 121,252. Surcroît de dépenses ensuite de parcours kilométriques plus nombreux, comparativement à l'année précédente et au budget; prix moyen du combustible porté légèrement trop bas au budget.																																			
+ 941,050	+ 1,353,762																																				
+ 19,535	+ 17,431																																				
+ 161	- 8,601																																				
+ 45,229	+ 39,290																																				
- 3,098	+ 37,672	Les dépenses pour Genève-La Plaine et le J. N. n'ont pas été déterminées pour ce chapitre.																																			
- 103,822	- 75,994	{ Les frais d'entretien plus importants du matériel roulant sont la conséquence de l'amélioration des salaires des ouvriers des ateliers et du renchérissement partiel des matières premières.																																			
+ 642,036	+ 563,350																																				
- 745,858	- 639,344																																				
+ 934	+ 25,894																																				
+ 322,186	+ 192,155																																				
- 321,252	- 166,261																																				
+ 138,370	+ 87,772																																				
+ 154,508	+ 75,104																																				
- 16,138	+ 12,668																																				
- 38,580	-	Amortissement de matériel roulant mis au rebut, à la charge du fonds de renouvellement:																																			
- 133	-																																				
- 38,387	-																																				
			<table border="1"> <thead> <tr> <th></th> <th>Valeur d'inventaire</th> <th>Valeur du matériel de rebut</th> <th>Dépenses nettes</th> </tr> <tr> <th></th> <th>Fr.</th> <th>Fr.</th> <th>Fr.</th> </tr> </thead> <tbody> <tr> <td>30 locomotives</td> <td align="right">1,753,070. 30</td> <td align="right">122,714. 90</td> <td align="right">1,630,355. 40</td> </tr> <tr> <td>-- chaudières</td> <td align="right">—</td> <td align="right">—</td> <td align="right">—</td> </tr> <tr> <td>43 voitures</td> <td align="right">1,753,070. 30</td> <td align="right">122,714. 90</td> <td align="right">1,630,355. 40</td> </tr> <tr> <td>274 wagons</td> <td align="right">432,853. 29</td> <td align="right">17,314. 15</td> <td align="right">415,539. 14</td> </tr> <tr> <td></td> <td align="right">1,111,216. 86</td> <td align="right">44,448. 65</td> <td align="right">1,066,768. 21</td> </tr> <tr> <td></td> <td align="right">3,297,140. 45</td> <td align="right">184,477. 70</td> <td align="right">3,112,662. 75</td> </tr> </tbody> </table>		Valeur d'inventaire	Valeur du matériel de rebut	Dépenses nettes		Fr.	Fr.	Fr.	30 locomotives	1,753,070. 30	122,714. 90	1,630,355. 40	-- chaudières	—	—	—	43 voitures	1,753,070. 30	122,714. 90	1,630,355. 40	274 wagons	432,853. 29	17,314. 15	415,539. 14		1,111,216. 86	44,448. 65	1,066,768. 21		3,297,140. 45	184,477. 70	3,112,662. 75		
	Valeur d'inventaire	Valeur du matériel de rebut	Dépenses nettes																																		
	Fr.	Fr.	Fr.																																		
30 locomotives	1,753,070. 30	122,714. 90	1,630,355. 40																																		
-- chaudières	—	—	—																																		
43 voitures	1,753,070. 30	122,714. 90	1,630,355. 40																																		
274 wagons	432,853. 29	17,314. 15	415,539. 14																																		
	1,111,216. 86	44,448. 65	1,066,768. 21																																		
	3,297,140. 45	184,477. 70	3,112,662. 75																																		
+ 18,470	+ 21,257	{ Dépenses pour Genève-La Plaine en 1913, fr. 5,500. " " J. N., II ^e semestre 1913, fr. 4,861.																																			
+ 2,225	+ 564																																				
+ 4,076	- 5,145																																				
- 7,028	+ 4,367																																				
+ 19,197	+ 21,471	Plus de frais pour relevage de matériel roulant déraillé et pour visites médicales.																																			
+ 2,395,733	+ 2,347,185																																				

Annexe au compte d'exploitation.

Compte de 1912	Budget de 1913		Compte de 1913
Fr.	Fr.		Fr.
5,476,563	5,349,000	V. Dépenses diverses.	
853,013	814,350	A. Loyers et affermage	5,138,767
4,588,560	4,500,000	1. Pour gares et sections de lignes communes	547,999
34,990	34,650	2. Pour matériel roulant	4,555,152
—	—	3. Pour locations diverses	35,616
10,429,973	7,514,650	B. Pertes sur les services auxiliaires	—
25,077	30,600	C. Autres dépenses	7,804,396
194,417	207,200	1. Frais judiciaires	34,508
1,142,353	1,120,000	2. Assurances contre l'incendie	86,171
296,406	270,000	3. Assurances et indemnités pour accidents	1,208,190
189	1,200	4. Assurances et indemnités de transports	278,975
179,762	168,100	5. Frais de transport par suite de l'interruption de la voie	3,175
8,209,182	5,381,550	6. Impôts et droits	164,639
7,892,711	5,098,800	7. Allocations aux caisses de secours, pensions, subsides et gratifications	5,727,750
137,644	123,850	a. Allocations aux caisses de pensions, de secours et de malades	5,406,887
178,827	158,900	b. Pensions	114,926
382,587	336,000	c. Secours, subsides et gratifications	205,937
15,906,536	12,863,650	8. Divers (y compris frais de publicité)	300,988
		Total V. Dépenses diverses	12,943,163
		Récapitulation.	
4,390,630	4,583,110	I. Administration générale	4,528,076
19,146,149	20,848,680	II. Entretien et surveillance de la voie	21,248,645
45,747,646	47,793,290	III. Expédition et mouvement	49,224,518
54,092,232	54,140,780	IV. Traction et matériel	56,487,965
15,906,536	12,863,650	V. Dépenses diverses	12,943,163
139,283,193	140,229,510	Total des dépenses d'exploitation I—V	144,432,367
		VI. Dépenses et recettes non classées:	
+ 1,330,588	+ 1,947,180	1. Dépenses de parachèvement imputables sur le compte d'exploitation	+ 2,181,792
— 402,363	— 200,000	2. Bonification du compte de construction pour frais généraux d'administration et de direction des travaux	— 491,317
— 1,990,319	— 1,857,040	3. Excédent des recettes pour frais d'exploitation et d'entretien de gares et tronçons communs	— 2,675,396
— 1,337,140	— 1,257,830	4. Indemnités pour l'exploitation d'autres lignes, pour service de traction, etc.	— 1,040,730
—	+ 2,000,000	5. Surplus de dépenses pour reprise de l'exploitation de la gare de Genève et de la ligne Genève-La Plaine, parcours plus nombreux ensuite de l'ouverture à l'exploitation de la ligne du Lötschberg, ainsi que pour revision des règlements n ^{os} 21, 22 et 23 sur les indemnités de voyage, les allocations accessoires et les uniformes	—
— 2,399,234	+ 632,310	Total VI	— 2,026,651
136,883,959	140,861,820	Total général des dépenses	142,405,716
		Clôture.	
206,056,419	208,196,560	Total des recettes d'exploitation	212,721,315
136,883,959	140,861,820	Total des dépenses d'exploitation	142,405,716
69,172,460	67,334,740	Excédent des recettes	70,315,599

Comparaison des dépenses d'exploitation.

Comparaison avec		Justification des différences
Compte de 1912	Budget de 1913	
Fr.	Fr.	
- 337,796	- 210,233	Les dépenses pour location de matériel roulant sur la ligne Genève-La Plaine et le J N n'ont pas été déterminées.
- 305,014	- 266,351	Suppression de la participation CFF pour la gare de Genève. Voir détail page 50.
- 33,408	+ 55,152	Utilisation moins importante de wagons étrangers. Vis-à-vis du budget augmentation du trafic.
+ 626	+ 966	
- 2,625,577	+ 289,746	{ Dépenses pour la ligne Genève-La Plaine, en 1913 fr. 84,645. " " le Jura Neuchâtelois, II ^e semestre 1913 fr. 19,103 (arrond. I).
+ 9,431	+ 3,908	
- 108,246	- 121,029	Suppression des primes d'assurance du 1 ^{er} juillet 1913/14. Au débit du fonds d'assurance-incendie fr. 10,035.89.
+ 65,837	+ 88,190	Plus de cas d'indemnité et régularisation d'accidents en suspens. Au débit du fonds de pensions G B fr. 20,154.40.
- 17,431	+ 8,975	
+ 2,986	+ 1,975	Rupture de digue près de Reazzino.
- 15,123	- 3,461	En 1912 rappel d'impôt italien pour la ligne du Simplon.
- 2,481,432	+ 346,200	{ Diminution sur 1912 résultant de la suppression des versements pour augmentations de traitement; dépenses en plus vis-à-vis du budget provenant de l'accroissement du personnel. Contributions aux caisses de pensions et de secours fr. 4,846,333 " à la caisse des malades pour: assurance-maladie " 249,780 invalidité " 310,774 fr. 5,406,887
- 2,185,821	+ 308,087	
- 22,718	- 8,924	
+ 27,110	+ 47,037	Au débit du fonds de pensions J S fr. 54,837. —, G B fr. 41,876.25.
- 81,599	- 35,012	Plus de gratifications pour nombreuses années de service, de jouissances de traitement et de subventions.
- 2,963,373	+ 79,513	La publication de diverses réclames prévues n'ayant pu avoir lieu en 1913, se fera en 1914.
+ 137,446	- 55,034	
+ 2,102,496	+ 399,965	
+ 3,476,872	+ 1,431,228	
+ 2,395,733	+ 2,347,185	
- 2,963,373	+ 79,513	
+ 5,149,174	+ 4,202,857	
+ 851,204	+ 234,612	Ces dépenses varient suivant l'exécution des travaux prévus au budget de construction*.
+ 89,454	+ 291,817	Plus-value résultant de l'avancement des grands travaux de construction.
+ 685,577	+ 818,856	{ Modification de communautés ensuite du rachat de la ligne Genève-La Plaine et du J N: parts plus élevées des compagnies cojouissantes, étant donné l'accroissement des dépenses d'exploitation des gares communes. Voir détail pages 48—50. Moins-value sur les recettes nettes provenant de la bonification faite au P L M, en 1913, pour traction et service des trains sur les sections Genève-La Plaine et Locle-Col-des-Roches. Voir détails pages 51—52.
- 296,410	- 217,100	
-	- 2,000,000	Les dépenses prévues sur ce poste sont comptabilisées dans le compte de 1913 aux rubriques respectives.
- 372,583	+ 2,658,961	
+ 5,521,757	+ 1,543,896	
+ 6,664,896	+ 4,524,755	
+ 5,521,757	+ 1,543,896	
+ 1,143,139	+ 2,980,859	

* Dépenses de parachèvement imputables sur le compte d'exploitation, dont il y a lieu de débiter le fonds de renouvellement :

	Dépenses brutes	Matériel rebuté	Dépenses nettes
	Fr.	Fr.	Fr.
Pour renouvellement de la superstructure :			
II B 2 a Traverses	245,527. 75	111,599. 25	133,928. 50
" b Rails	315,498. 40	186,093. 35	129,405. 05
" c Aiguilles, etc.	233,761. 85	102,587. 15	131,174. 70
	794,788. —	400,279. 75	394,508. 25
II B 2 d Pose de la voie			67,393. 45
			461,901. 70

Spécification des recettes et des dépenses pour redevances foncières et pour

Compte de 1912		Budget de 1913		Recettes	Compte de 1913			
Redevances foncières	Frais d'exploitation et d'entretien	Redevances foncières	Frais d'exploitation et d'entretien		Redevances foncières		Frais d'exploitation et d'entretien	
Fr.	Fr.	Fr.	Fr.		Fr.	Ct.	Fr.	Ct.
I^{er} arrondissement.								
300	1,200	300	1,200	Aigle, A. L.	300	—	1,200	—
340	820	340	820	Aigle et St-Triphon, A. O. M.	340	—	820	—
—	2,491	—	3,100	Bouveret, P. L. M.	—	—	1,809	01
—	—	—	—	Brigue, B. L. S. (cojouissance dès le 15 juillet 1913; contrat non encore conclu)	—	—	—	—
—	—	—	—	Chaux-de-Fonds, S. C. (dès le 1 ^{er} juillet 1913; contrat non encore conclu)	—	—	—	—
—	—	—	—	Chaux-de-Fonds, P. S. C. (dès le 1 ^{er} juillet 1913; contrat non encore conclu)	—	—	—	—
—	874	—	800	Chavornay, O. C.	—	—	802	—
4,104	19,246	4,000	18,000	Chiètres, B. N.	3,533	55	18,209	45
2,000	1,000	2,000	1,000	Flamatt, Vallée de la Singine	2,000	—	1,000	—
6,085	24,661	6,000	25,000	Fribourg et Morat, F. M. A.	6,085	—	25,570	90
—	—	—	—	Genève, P. L. M. (dès le 1 ^{er} janvier 1913)	100,000	—	188,533	63
—	—	—	—	Locle, P. L. M. (dès le 1 ^{er} juillet 1913; rappel en 1914)	—	—	—	—
—	—	—	—	Locle, R. B. (dès le 1 ^{er} juillet 1913)	850	—	1,150	—
750	3,512	750	3,500	Martigny, M. C.	750	—	3,500	—
—	—	—	—	Martigny, M. O. (du 1 ^{er} septembre 1911 au 31 août 1913)	4,000	—	6,000	—
200	708	200	700	Monthey, M. C. M.	200	—	700	—
4,500	4,524	4,500	4,500	Montreux, M. O. B.	4,500	—	4,500	—
100	4,003	100	4,000	» M.-Gl.	100	—	4,039	80
1,500	6,000	1,500	6,000	Morges, B. A. M.	1,500	—	6,000	—
257	1,800	250	1,800	Moudon, T. L.	257	50	1,800	—
10,323	53,369	10,000	49,000	Neuchâtel, B. N.	11,081	85	55,099	45
18,642	87,853	19,500	87,000	» J. N. (passé aux C. F. F. le 1 ^{er} juillet 1913)	9,009	80	42,581	90
3,000	2,000	3,000	2,000	Nyon, N. C.	3,000	—	2,000	—
1,000	1,500	1,000	1,500	Palézieux, C. E. G.	1,000	—	1,557	35
3,049	10,000	3,050	10,000	Romont, B. R.	3,048	65	10,000	—
2,500	4,500	2,500	4,500	Travers, R. V. T. (Nouveau contrat dès le 1 ^{er} janvier 1913)	5,000	—	7,000	—
4,550	3,208	4,550	3,200	Vevey, C. E. V.	4,550	—	3,201	10
2,068	15,348	2,050	16,000	Viège, V. Z.	2,078	60	14,926	05
3,000	5,568	3,000	5,500	Yverdon, Y. S. C.	3,000	—	5,632	05
II^e arrondissement.								
392,018	1,040,216	400,000	1,020,000	Bâle, E. L. B.	381,486	70	1,119,942	68
193,405	—	195,000	—	Bâle-St Jean, tronçon affermé E. L. B.	193,005	85	—	—
10,107	121,007	10,000	110,000	Berne, B. N.	12,651	15	124,301	85
—	17,500	—	17,500	» G. T. B.	—	—	17,500	—
—	8,000	—	8,000	» B. S. B.	—	—	8,000	—
—	1,500	—	1,500	Brienz (bateaux) B. L. S.	—	—	1,500	—
2,000	6,000	2,000	6,000	Berthoud, B. T. B.	2,000	—	6,000	—
5,750	17,250	5,750	17,250	» E. B.	5,750	—	17,250	—
—	4,500	—	4,500	Emmenbrücke, S. T. B.	—	—	4,500	—
4,000	400	4,000	400	Glovelier, R. S. G.	4,000	—	400	—
560	400	560	400	Gümligen, B. W. B.	560	—	400	—
3,500	5,000	3,500	5,000	Konolfingen, B. T. B.	3,500	—	5,000	—
1,350	5,450	1,350	5,450	Langenthal, L. H. B.	1,350	—	5,450	—
8,500	9,500	8,500	9,500	Langnau-Obermatt, E. B.	8,500	—	9,500	—
—	3,600	—	3,600	Liestal, W. B.	—	—	3,600	—
800	1,700	800	1,700	Lucerne, K. L. B.	800	—	1,700	—
450	150	450	150	Mâche-Boujean, S. B. M.	450	—	150	—
6,000	6,000	6,000	6,000	Moutier et Soleure, S. M. B.	6,000	—	6,000	—
6,800	10,200	6,800	10,200	Nouveau-Soleure, E. B.	6,800	—	10,200	—
703,508	1,512,558	713,300	1,476,270	A reporter	793,038	65	1,749,027	22

Observation. Où les contrats fixent une somme aversale pour cojouissance, la répartition sur redevances foncières et frais d'exploitation et d'entretien a été faite sur la base des calculs ayant servi à fixer les sommes aversales.

frais d'exploitation et d'entretien des gares et tronçons communs.

Compte de 1912		Budget de 1913		Recettes	Compte de 1913			
Redevances foncières	Frais d'exploitation et d'entretien	Redevances foncières	Frais d'exploitation et d'entretien		Redevances foncières		Frais d'exploitation et d'entretien	
Fr.	Fr.	Fr.	Fr.		Fr.	Ct.	Fr.	Ct.
703,508	1,512,558	713,300	1,476,270	Report	793,038	65	1,749,027	22
—	650	—	650	Niederbipp, L. J. B.	—	—	650	—
—	2,000	—	2,000	Oensingen, Ö. B. B.	—	—	2,000	—
—	700	—	700	» L. J. B.	—	—	700	—
2,500	1,500	2,500	1,500	Porrentruy, R. P. B.	2,500	—	1,500	—
—	1,120	—	1,120	» P. L. M. & Est	—	—	1,120	—
—	4,624	—	5,000	Scherzligen, B. L. S.	—	—	4,747	10
—	2,000	—	2,000	Sissach, S. G.	—	—	2,000	—
600	1,800	600	1,800	Tavannes, T. T.	600	—	1,800	—
900	8,100	900	8,100	Thoune, B. T. B.	900	—	8,100	—
—	6,500	—	6,500	» G. T. B.	—	—	6,500	—
2,900	2,600	2,900	2,600	Wolhusen, H. W. B.	2,900	—	2,600	—
III^e arrondissement.								
400	—	400	—	Dietikon, B. D.	400	—	—	—
—	2,400	—	2,400	Entfelden, A. S.	—	—	2,400	—
2,000	4,000	2,000	4,000	Lenzburg, S. T. B.	2,000	—	4,000	—
—	1,000	—	1,000	Meilen, W. M. B. (forfait réduit dès le 1 ^{er} janvier 1913)	—	—	300	—
2,000	2,000	2,000	2,000	Pfäffikon (Schwyz), S. O. B.	2,000	—	2,000	—
3,750	6,250	3,750	6,250	Rapperswil, S. O. B.	3,750	—	6,250	—
—	170,975	—	135,000	Schaffhouse, chemins de fer badois	—	—	146,725	71
—	2,800	—	2,800	» St. S. S.	—	—	2,800	—
—	2,000	—	2,000	Schwanden, Sernf-T. B.	—	—	2,000	—
4,000	2,500	4,000	2,500	Sihlbrugg, Sihl-T. B.	4,000	—	2,500	—
—	1,800	—	1,800	Suhr, W. T. B.	—	—	1,800	—
—	1,600	—	1,600	Uster, U. Oe.	—	—	1,600	—
3,250	6,804	3,250	7,000	Wädenswil, S. O. B. (moins bonification à la S. O. B. pour service de manœuvres)	3,250	—	8,612	15
—	1,800	—	1,800	Wetzikon, W. M. B. (forfait réduit dès le 1 ^{er} janvier 1913)	—	—	1,000	—
—	4,000	—	4,000	Wildegg, S. T. B.	—	—	4,000	—
—	81	—	—	Zurich-Stadelhofen, F. B. (cojouissance dès le 29 novembre 1912)	—	—	900	—
10,000	11,599	10,000	12,500	Zurich-Wiedikon-Giesshübel, Sihl-T. B.	10,000	—	9,510	15
IV^e arrondissement.								
—	205	—	400	Altstätten, A. G. B. (cojouissance dès le 26 juin 1912)	—	—	400	—
2,708	20,000	2,700	20,000	Coire, Rh.-B.	2,708	40	20,000	—
—	—	—	—	Ebnatt-Kappel, B. T. (cojouissance dès le 1 ^{er} octobre 1912)	2,000	—	4,000	—
—	—	—	—	Emmishofen-Kreuzlingen, M. Th. B. (dès le 20 XII 11; contrat non encore conclu)	—	—	—	—
200	200	200	200	Frauenfeld, F. W.	200	—	200	—
—	—	—	—	Gossau, A. B. (dès le 1 ^{er} octobre 1913; contrat non encore conclu)	—	—	—	—
—	—	—	—	Constance, M. Th. B. (dès le 20 décembre 1911)	—	—	3,000	—
1,554	12,000	1,550	12,000	Landquart, Rh. B.	1,554	—	12,000	—
260	—	260	—	Landquart-Coire, tronçon Rh. B.	260	—	—	—
12,000	13,000	12,000	13,000	Lichtensteig et Wattwil, B. T.	12,000	—	13,000	—
—	64	—	—	Rheineck, Rh. W. (dès le 10 mai 1912)	—	—	100	—
14,185	126,643	14,000	130,000	Romanshorn, B. T.	14,584	75	142,367	75
1,660	3,840	1,660	3,840	Rorschach, R. H. B.	1,660	—	3,840	—
22,923	28,221	23,000	27,000	St. Fiden, B. T.	25,319	90	31,451	30
25,955	3,519	25,000	4,500	St. Gall-St. Fiden, B. T.	27,922	30	4,237	15
29,409	136,300	29,000	130,000	» B. T., ligne principale	30,715	65	143,921	80
4,000	12,000	4,000	12,000	» B. T., ligne secondaire	4,000	—	12,000	—
750	—	750	—	» A. St.	750	—	—	—
60,990	299,675	60,000	300,000	St. Margrethen et Buchs, K. K. St. B.	63,186	—	331,478	29
912,402	2,407,820	919,720	2,333,830	A reporter	1,012,199	65	2,681,914	32

Spécification des recettes et des dépenses pour redevances foncières et frais d'exploitation et d'entretien des gares et tronçons communs.

Compte de 1912		Budget de 1913		Recettes	Compte de 1913			
Redevances foncières	Frais d'exploitation et d'entretien	Redevances foncières	Frais d'exploitation et d'entretien		Redevances foncières		Frais d'exploitation et d'entretien	
Fr.	Fr.	Fr.	Fr.		Fr.	Ct.	Fr.	Ct.
912,402	2,407,820	919,720	2,333,830	Report	1,012,199	65	2,681,914	32
—	—	—	—	Weinfelden, M. Th. B. (dès le 20 décembre 1911; contrat non encore conclu)	—	—	—	—
840	2,360	840	2,360	Wil, F. W.	840	—	2,360	—
—	—	—	—	Wil, M. Th. B. (dès le 20 décembre 1911; contrat non encore conclu)	—	—	—	—
—	5,000	—	5,000	Winkeln, A. B. (jusqu'au 30 septembre 1913)	—	—	3,750	—
9,166	22,481	9,150	23,000	Winterthour, T. T. B.	9,166	20	22,520	55
				V^e arrondissement.				
900	2,100	1,350	3,150	Arth-Goldau, A. R. B.	900	—	2,100	—
4,500	9,173	4,500	9,200	» S. O. B.	4,500	—	9,174	60
200	1,000	200	1,000	Biasca, F. B. A.	200	—	1,000	—
900	1,800	900	1,800	Capolago, G ^o B.	700	—	1,300	—
850	1,750	850	1,750	Castione, B. M.	1,100	—	2,300	—
193,247	742,570	190,000	730,000	Chiasso, F. S.	204,052	06	748,561	90
450	1,050	450	1,050	Locarno, T. L.	450	—	1,050	—
1,123,455	3,197,104	1,127,960	3,112,140	Total des recettes	1,234,107	91	3,476,031	37
				Dépenses.				
				I^{er} arrondissement.				
71,897	137,192	75,000	150,000	Domodossola, F. S.	74,601	57	167,388	04
124,977	420,127	125,000	420,000	Genève, P. L. M. (passé aux C. F. F. le 1 ^{er} janvier 1913; voir aux Recettes)	—	—	—	—
—	20,421	—	20,000	Iselle, F. S.	—	—	22,287	54
—	5,600	—	5,700	Territet, T. M. G.	—	—	5,700	—
				II^e arrondissement.				
330,643	—	300,000	—	Bâle, ligne de raccordement des chemins de fer badois	222,506	07	—	—
21,500	—	21,500	—	Berne, loyer pour terrains, Etat de Berne	21,500	—	—	—
63,833	139,317	70,000	150,000	Chaux-de-Fonds, J. N. (passé aux C. F. F. le 1 ^{er} juillet 1913)	31,357	40	71,061	40
298	1,129	1,600	2,000	Delle, Est & P. L. M.	1,049	90	1,672	14
13,289	4,068	13,500	5,000	» Est.	13,291	31	192	31
				III^e arrondissement.				
1,500	1,221	1,500	2,000	Waldshut et Rheinbrücke près de Coblenze, chemins de fer badois	1,500	—	3,717	32
				IV^e arrondissement.				
250	400	250	400	Grüze, T. T. B.	250	—	400	—
41,588	175,300	25,000	170,000	Constance, chemins de fer badois	712	36	178,916	81
24,320	48,482	23,000	60,000	Singen, chemins de fer badois	23,178	07	54,658	64
				V^e arrondissement.				
158,918	253,528	158,000	270,000	Luino, F. S.	158,052	59	294,141	65
853,013	1,206,785	814,350	1,255,100	Total des dépenses	547,999	27	800,135	85
				Clôture.				
1,123,455	3,197,104	1,127,960	3,112,140	Recettes	1,234,107	91	3,476,031	37
853,013	1,206,785	814,350	1,255,100	Dépenses	547,999	27	800,135	85
270,442	1,990,319	313,610	1,857,040	Excédent des recettes	686,108	64	2,675,895	52

Indemnités pour l'exploitation d'autres lignes, pour service de traction, etc.

Compte de 1912	Budget de 1913		Compte de 1913	
Fr.	Fr.		Fr.	Ct.
		Recettes.		
		I^{er} arrondissement.		
7,278	6,800	Bière-Apples-Morges, frais généraux, 5 % des dépenses	6,911	05
115,788	112,000	Bulle-Romont	111,693	05
8,861	8,000	Frais généraux, 5 % des dépenses	8,478	20
20,000	20,000	Fourniture du matériel roulant	20,000	—
4,000	4,000	Indemnité pour dommages, pertes, etc.	4,000	—
82,927	80,000	Service de la traction et des manœuvres	79,214	85
1,134	900	Cossonay-Gare	797	65
934	700	Frais généraux, 5 % des dépenses	597	65
200	200	Indemnité pour risques assumés par les C. F. F. (accidents, transports, etc.)	200	—
3,847	3,500	Crassier-Divonne	5,185	54
6,347	6,000	Redevance d'exploitation: 2/3 des recettes brutes	7,685	54
2,500	2,500	A déduire: Participation aux dépenses de la gare de Divonne-les-Bains	2,500	—
410,841	418,500	Iselle-Domodossola	506,254	—
59,082	58,800	Service des trains	67,476	30
351,759	359,700	Service de la traction	438,777	70
37,347	36,700	Nyon-Crassier	37,304	75
1,873	1,700	Frais généraux, 5 % des dépenses	1,978	05
26,474	26,000	Service des trains et de la traction	26,326	70
8,000	8,000	Fourniture du matériel roulant	8,000	—
1,000	1,000	Indemnité pour risques assumés en raison de ce que les passages à niveau ne sont pas gardés, etc.	1,000	—
5,061	5,430	Plan incliné de Serrières	4,952	90
4,631	5,000	Indemnité de 20 cts. par tonne-marchandises	4,522	90
350	350	» pour livraison de l'eau motrice	350	—
80	80	» pour risques assumés par les C. F. F. (accidents, transports, etc.)	80	—
27,367	27,300	Pont-Brassus, service des trains et de la traction	27,214	35
29,336	—	Régional du Val-de-Travers (Exploité par lui-même dès le 1^{er} janvier 1913)	—	—
10,936	—	Frais généraux, 5 % des dépenses	—	—
18,400	—	Participation au produit net	—	—
450,251	404,000	Vallorbe-Pontarlier-Verrières	511,179	37
238,378	238,380	Indemnité fixe 34. ⁰⁵⁴ km à fr. 7000 par an	238,378	—
245,303	200,000	A ajouter: 1/3 des recettes brutes	305,729	23
33,430	34,380	A déduire: Participation aux dépenses de la gare de Pontarlier	32,927	86
1,088,250	1,015,130	A reporter	1,211,492	66

Indemnités pour l'exploitation d'autres lignes, pour service de traction, etc.

Compte de 1912	Budget de 1913		Compte de 1913	
			Fr.	Ct.
Fr.	Fr.			
1,088,250	1,015,130		Report	1,211,492 66
12,500	12,500	Viège-Zermatt		12,500 —
8,000	8,000	Frais généraux, indemnité à forfait		8,000 —
4,500	4,500	Indemnité pour hivernage du personnel		4,500 —
		III^e arrondissement.		
		Chemin de fer Wald-Rüti. Le service des trains et de la traction a été remis provisoirement à la Tösstalbahn; les C. F. F. ne touchent aucune indemnité de ce chef; ils continuent à assurer le service de la voie à prix coûtant et le W. R. B. en est débité directement		— —
		IV^e arrondissement.		
47,930	45,000	Chemin de fer Bodan-Toggenbourg, frais généraux		52,181 80
		V^e arrondissement.		
213,840	210,000	Pino-Luino, service des trains et de la traction		214,339 20
1,225	2,500	Diverses prestations de traction par des locomotives de secours, etc.		5,027 10
1,363,745	1,285,130	Total des recettes		1,495,540 76
		Dépenses.		
		I^{er} arrondissement.		
16,372	16,000	Bouveret-St. Gingolph, service des trains et de la traction		16,530 80
—	—	Genève-La Plaine, service des trains et de la traction (dès le 1 ^{er} janvier 1913, date du rachat de cette ligne)		417,632 74
—	—	Locle-Col-des-Roches, service des trains et de la traction (dès le 1 ^{er} juillet 1913, date du rachat du Jura-Neuchâtelois)		9,010 29
		II^e arrondissement.		
3,427	3,300	Vieux-Soleure-Nouveau-Soleure, service des trains et de la traction		3,480 60
5,738	5,500	Thoune-Scherzligen, service de la traction		7,260 60
		III^e arrondissement.		
675	500	Hinwil-Wetzikon, service des trains et de la traction		675 —
393	2,000	Diverses prestations de traction par des locomotives de secours, etc.		220 80
26,605	27,300	Total des dépenses		454,810 83
1,337,140	1,257,880	Excédent des recettes		1,040,729 93

Comparaison du compte de profits et pertes.

Compte de 1912	Budget de 1913		Compte de 1913	Comparaison avec	
				Compte de 1912	Budget de 1913
Fr.	Fr.		Fr.	Fr.	Fr.
Recettes.					
69,172,460	67,334,740	Excédent des recettes de l'exploitation	70,315,599	+ 1,143,139	+ 2,980,859
5,115,192	4,055,000	Produit de capitaux disponibles	4,901,957	- 213,235	+ 846,957
702,650	400,000	Intérêts des capitaux employés à des travaux neufs	1,076,152	+ 373,502	+ 676,152
122,036	130,000	Produit d'entreprises accessoires	105,493	- 16,543	- 24,507
9,153,051	9,742,000	Sommes prélevées sur les fonds spéciaux	9,258,018	+ 104,967	- 483,982
66,000	66,000	Subventions pour l'exploitation d'autres lignes	66,000	—	—
11,554	20,000	Ressources et rentrées diverses	77,724	+ 66,170	+ 57,724
84,342,943	81,747,740	Total des recettes	85,800,943	+ 1,458,000	+ 4,053,203
5,575,267	—	Solde actif de l'année précédente	6,425,807	+ 850,540	+ 6,425,807
89,918,210	81,747,740		92,226,750	+ 2,308,540	+ 10,479,010
Dépenses.					
60,000	45,000	Bonification payée aux propriétaires de lignes prises à bail	45,000	- 15,000	—
2,523,131	2,244,000	Intérêts en comptes-courants, provisions, etc.	2,056,519	- 466,612	- 187,481
51,588,904	51,707,400	Intérêts des emprunts consolidés	52,916,294	+ 1,327,390	+ 1,208,894
10,743,112	10,963,700	Sommes affectées à des amortissements	15,569,343	+ 4,826,231	+ 4,605,643
9,479,341	9,780,440	Versements dans les fonds spéciaux	12,033,307	+ 2,553,966	+ 2,252,867
		Pour buts divers:			
915,000	1,100,000	Annuité d'amortissement du déficit de la Caisse de pensions et de secours C.F.F.	1,500,000	+ 585,000	+ 400,000
154,885	87,000	Divers	67,123	- 87,762	- 19,877
673,030	—	Allocations extraordinaires	—	- 673,030	—
76,137,403	75,927,540	Total des dépenses	84,187,586	+ 8,050,183	+ 8,260,046
—	—	Solde passif de l'année précédente	—	—	—
76,137,403	75,927,540		84,187,586	+ 8,050,183	+ 8,260,046
13,780,807	5,820,200	Différences	8,039,164	- 5,741,643	+ 2,218,964
89,918,210	81,747,740		92,226,750	+ 2,308,540	+ 10,479,010

Observation : Les différences sont analysées dans le rapport de gestion.

Spécification par objets des dépenses

	Dépenses de construction		Recettes et remboursements		Dépenses nettes de construction	
	Fr.	Ct.	Fr.	Ct.	Fr.	Ct.
Direction générale.						
I. Chemin de fer et installations fixes.						
1. Construction du chemin de fer du Ricken, de Wattwil par Kaltbrunn à Uznach (supplément)	—	—	299	75	—	299 75
2. Lever de plans et études.						
Travaux préliminaires en vue de l'installation de la traction électrique	59,004	25	576	50	58,427	75
Total I	59,004	25	876	25	58,128	—
II. Matériel roulant.						
3. Acquisition de 33 locomotives:						
1 locomotive à grande vitesse A ^{3/5} n ^{os} 627	119,006	—	—	—	119,006	—
1 » » » » » » 628	119,641	—	—	—	119,641	—
5 locomotives » » » » » 629/633	595,030	—	—	—	595,030	—
1 locomotive pour train de voyageurs B ^{3/4} n ^{os} 1357	90,223	—	—	—	90,223	—
1 » » » » » » 1358	90,161	—	—	—	90,161	—
5 locomotives pour trains » » » » » 1359/1363	450,250	—	—	—	450,250	—
1 locomotive pour train de marchandise C ^{5/6} n ^{os} 2901	132,434	—	—	—	132,434	—
1 » » » » » » » 2902	138,984	—	—	—	138,984	—
1 » » » » » » » 2951	137,778	—	—	—	137,778	—
1 » » » » » » » 2952	138,407	—	—	—	138,407	—
1 » » » » » » » 2953	138,520	—	—	—	138,520	—
1 locomotive-tender E ^{b3/5} n ^{os} 5821	84,853	—	—	—	84,853	—
4 locomotives-tenders » » 5822/5825	339,352	—	—	—	339,352	—
2 locomotives de manœuvre E ^{3/3} n ^{os} 8517/8518	81,640	—	—	—	81,640	—
4 » » » » » » 8519/8522	162,472	—	—	—	162,472	—
2 locomotives de plaine G ^{3/4} pour la ligne du Brunig n ^{os} 206/207	83,362	—	—	—	83,362	—
1 locomotive » » » » » » » » 208	44,431	—	—	—	44,431	—
4. Acquisition de 82 voitures.						
6 voitures AB ⁴ⁱⁱ n ^{os} 2609/2614	379,830	—	—	—	379,830	—
10 » B ³ » 3806/3815	259,000	—	—	—	259,000	—
10 » BC ³ » 4721/4730	244,720	—	—	—	244,720	—
20 » C » 6016/6035	404,000	—	—	—	404,000	—
6 » C ⁴ⁱⁱ » 8901/8906	315,246	—	—	—	315,246	—
30 » C ⁴ » 9081/9110	1,139,310	—	—	—	1,139,310	—
5. Equipement de 76 voitures avec dynamos pour l'éclairage électrique:						
7 voitures AB n ^{os} 1001/1007	5,873	—	—	—	5,873	—
5 » AB ^s » 2036/2040	5,000	—	—	—	5,000	—
5 » » » 2332, 2334, 2336, 2338, 2340	5,000	—	—	—	5,000	—
6 » B ³ » 3701/3706	6,000	—	—	—	6,000	—
10 » » » 3726/3735	10,000	—	—	—	10,000	—
2 » C » 6801/6802	1,678	—	—	—	1,678	—
20 » C ³ » 7955/7974	20,000	—	—	—	20,000	—
21 » » » 8081/8101	21,000	—	—	—	21,000	—
A reporter	5,763,201	—	—	—	5,763,201	—

de construction de l'année 1913.

	Dépenses de construction		Recettes et remboursements		Dépenses nettes de construction	
	Fr.	Ct.	Fr.	Ct.	Fr.	Ct.
Direction générale.						
Report	5,763,201	—	—	—	5,763,201	—
6. Substitution de l'éclairage électrique au moyen de dynamos à l'éclairage au gaz dans 16 voitures.						
6 voitures C ⁴ n ^{os} 8551/8556	11,953	50	5,400	—	6,553	50
1 » » » 8557	1,993	25	900	—	1,093	25
4 » » » 8558/8561	7,969	—	3,600	—	4,369	—
5 » C ⁴ » 9511/9515	9,301	25	4,500	—	4,801	25
7. Acquisition de 327 wagons:						
25 fourgons F ^{3u} n ^{os} 18381/18405	454,375	—	—	—	454,375	—
100 wagons K ³ » 43001/43100	562,000	—	—	—	562,000	—
50 » » » 43101/43150	323,500	—	—	—	323,500	—
50 » » » 43381/43430	323,500	—	—	—	323,500	—
80 » M ⁶ » 67601/67680	308,000	—	—	—	308,000	—
20 » N ² » 70071/70080 A & B	70,800	—	—	—	70,800	—
2 » O ¹ » 74101/74102	27,400	—	—	—	27,400	—
8. Equipement de 17 fourgons avec dynamos pour l'éclairage électrique:						
5 fourgons F n ^{os} 16831/16835	4,195	—	—	—	4,195	—
4 » » » 16932/16935	3,356	—	—	—	3,356	—
8 » F ³ » 18001/18008	6,760	—	—	—	6,760	—
9. Extourne au chapitre « Mobilier et ustensiles » de la valeur d'inventaire du wagon à marchandise L n ^o 48786, utilisé au III ^e arrondissement comme wagon de service X n ^o 99517	—	—	3,350	—	3,350	—
10. Amortissement de matériel roulant mis au rebut:						
30 locomotives	—	—	1,753,070	30	-1,753,070	30
43 voitures	—	—	432,853	29	-432,853	29
274 wagons	—	—	1,111,216	86	-1,111,216	86
Total II	7,878,304	—	3,314,890	45	4,563,413	55
III. Mobilier et ustensiles.						
11. Accroissement de l'inventaire pour l'administration générale.						
Acquisition d'inventaire pour les bureaux de la Direction générale	37,626	50	—	—	37,626	50
12. Accroissement de l'inventaire du service de la traction:						
a. Achat de 1 wagon-dynamomètre X ^{d4u} n ^o 99701	90,867	—	—	—	90,867	—
b. 200 pièces d'accouplement, pour le chauffage à la vapeur avec raccords à vis	5,500	—	—	—	5,500	—
c. 220 batteries d'accumulateurs, pour l'éclairage des trains	48,990	—	—	—	48,990	—
d. 25 batteries d'accumulateurs (Brunig), pour l'éclairage des trains	2,030	—	—	—	2,030	—
Total III	185,013	50	—	—	185,013	50
Récapitulation.						
I. Chemin de fer et installations fixes	59,004	25	876	25	58,128	—
II. Matériel roulant	7,878,304	—	3,314,890	45	4,563,413	55
III. Mobilier et ustensiles	185,013	50	—	—	185,013	50
Total	8,122,321	75	3,315,766	70	4,806,555	05

Spécification par objets des dépenses

	Dépenses de construction		Recettes et remboursements		Dépenses nettes de construction	
	Fr.	Ct.	Fr.	Ct.	Fr.	Ct.
1^{er} arrondissement.						
I. Chemin de fer et installations fixes.						
1. Halte de Cointrin. Abri pour voyageurs	2,395	85	—	—	2,395	85
2. Gare de Genève. Suppression de deux plaques tournantes	—	—	7,500	—	—	7,500
3. Construction d'un deuxième abri à voyageurs aux arrêts de Prégny, Tuileries, Creux-de-Genthod, Pont-Céard et Lonay-Préverenges	8,976	40	—	—	8,976	40
4. Station de Gland. Extension des installations pour le service des marchandises, construction de W.-C. et enclenchement	94,196	80	6,601	65	87,595	15
5. Lausanne-Renens. Remplacement du passage à niveau de Malley, km 1.053, par une passerelle	6,127	65	227	—	5,900	65
6. Pully-Lutry. Suppression des passages à niveau du village de Pully, km 2.753 et 2.834	56,329	—	6,612	15	49,716	85
7. Station de Clarens. a. Remplacement du passage à niveau de la rue du Torrent, km 22.806 par un passage inférieur au km 22.870 b. Construction de nouveaux W.-C.	146,181 9,495	50 80	13,837 2,128	40 —	132,344 7,367	10 80
8. Gare de Montreux. Suppression d'une plaque tournante	—	—	5,600	—	—	5,600
9. Station de Villeneuve. Extension de la station	516,990	30	29,479	90	487,510	40
10. Station d'Aigle. Construction d'une nouvelle voie de débord	15,432	45	1,585	80	13,846	65
11. Station d'Ependes. Prolongement de la voie d'évitement	20,192	40	1,338	70	18,853	70
12. Station de Serrières. Extension de la station	478,238	13	43,249	65	434,988	48
13. Halte de Gléresse. Construction d'un bâtiment aux voyageurs et de dépendances	64,392	05	615	45	63,776	60
14. Station de Noiraigue. Installations pour la manœuvre centrale des aiguilles et des signaux	43,919	75	1,563	75	42,356	—
A reporter	1,462,868	08	120,339	45	1,342,528	63

de construction de l'année 1913.

	Dépenses de construction		Recettes et remboursements		Dépenses nettes de construction	
	Fr.	Ct.	Fr.	Ct.	Fr.	Ct.
1^{er} arrondissement.						
Report	1,462,868	08	120,339	45	1,342,528	63
15. Halte des Deurres. Voie de garage	6,806	45	—	—	6,806	45
16. Conversion-Grandvaux. Consolidation du remblai, km 5.172	178,918	57	1,882	25	177,036	32
17. Station de Palézieux. Extension des voies de débord et de transbordement	106,090	90	9,310	60	96,780	30
18. Station de Rosé. Prolongement de la voie d'évitement	3,123	65	—	—	3,123	65
19. Station de Corcelles (Transversale). Transfert de l'ancienne halle aux marchandises de Gland	1,228	85	—	—	1,228	85
20. Station du Bouveret. Déplacement des installations du service des marchandises loco	54,943	80	769	70	54,174	10
21. Station de Sion. Extension de la station	718,883	42	13,127	25	705,756	17
22. Station de Sierre. Construction d'une nouvelle voie de débord	22,051	50	—	—	22,051	50
23. Gare de Brigue. Construction d'un bâtiment pour la douane	23,622	80	—	—	23,622	80
24. Brigue-Iselle. Amélioration de la conductibilité aux joints des rails dans les parties humides du tunnel du Simplon	6,473	—	6,327	80	145	20
25. Installations pour le lavage et la désinfection des wagons à bestiaux. a. Station d'Yvonand b. » de Martigny	3,836 4,259	50 05	30 40	35 40	3,806 4,218	15 65
26. Ponts à bascule. a. Gare de Renens' b. Station de Morat	5,952 5,320	55 25	24 129	50 60	5,928 5,190	05 65
27. Grues de chargement. Station de Rarogne	1,977	50	—	—	1,977	50
28. Alimentation d'eau des stations et maisons de garde. a. Station de la Plaine b. » de Satigny c. » de Vernier-Meyrin d. Maison de garde de Bavois, km 24.839, de la ligne Lausanne-Bienne e. Maisons de garde du Bois-Noir, km 53.972 et 55.295, près de St. Maurice	524 500 593 2,188 3,578	20 70 80 25 30	400 — 400 — 854	— — — — 50	124 500 193 2,188 2,723	20 70 80 25 80
A reporter	2,613,742	12	153,636	40	2,460,105	72

Spécification par objets des dépenses

	Dépenses de construction		Recettes et remboursements		Dépenses nettes de construction	
	Fr.	Ct.	Fr.	Ct.	Fr.	Ct.
1^{er} arrondissement.						
Report	2,613,742	12	153,636	40	2,460,105	72
29. Amélioration de l'éclairage des gares et stations.						
<i>a.</i> Gare de Morges, éclairage électrique	3,841	65	—	—	3,841	65
<i>b.</i> Halte de Bôle, » »	557	05	—	—	557	05
<i>c.</i> Station de Boveresse, » »	1,141	40	—	—	1,141	40
<i>d.</i> » » Matran, » »	488	10	—	—	488	10
<i>e.</i> Gare de Fribourg, » » des voies de tiroir	1,767	55	—	—	1,767	55
<i>f.</i> Station d'Ecublens-Rue, éclairage électrique	649	70	—	—	649	70
<i>g.</i> » de Charmey, » »	443	30	—	—	443	30
<i>h.</i> » » Frasses, » »	716	10	—	—	716	10
<i>i.</i> » » Cheyres, » »	595	75	—	—	595	75
<i>k.</i> » » Sierre, » »	782	85	—	—	782	85
30. Signaux neufs.						
<i>a.</i> Station de Couvet, signal avancé, côté Boveresse	625	35	—	—	625	35
<i>b.</i> » » Cheyres, disques de protection	3,586	75	—	—	3,586	75
31. Bloc-système.						
<i>a.</i> Complément de l'installation à la station de Versoix	201	60	—	—	201	60
<i>b.</i> Villeneuve-Bex	26,426	—	681	—	25,745	—
32. Maisons de garde.						
<i>a.</i> Dépendance pour la maison de garde, km 38.465 près d'Aigle	2,274	20	—	—	2,274	20
<i>b.</i> Construction d'une maison de garde, km 78.620 près de Montilier	12,514	05	—	—	12,514	05
33. Clôtures et barrières de passages à niveau.						
Installations de barrières à bascule:						
<i>a.</i> Passages à niveau km 10.759, 11.206, 18.125, 19.369 et 20.463 de la ligne de Genève et aux km 9.157 et 9.682 de celle de St. Maurice	9,272	90	1,350	—	7,922	90
<i>b.</i> Passages à niveau de St.-Germain, à Bussigny, km 7.561	1,182	60	500	—	682	60
<i>c.</i> Passages à niveau, km 17.872, 39.688 et 40.920 de la ligne des Verrières	4,085	60	442	60	3,643	—
<i>d.</i> Sept passages à niveau de la ligne Lausanne-Berne	8,595	10	500	—	8,095	10
<i>e.</i> Treize passages à niveau des lignes de la Broye	13,292	45	1,650	—	11,642	45
<i>f.</i> Passages à niveau, km 5.722, 17.768 et 136.720 de la ligne St. Gingolph-Brigue	3,070	50	350	—	2,720	50
34. Lignes télégraphiques.						
<i>a.</i> Nouveau fil Lausanne-Yverdon (voir aussi poste N° 46 <i>b</i>)	4,324	95	—	—	4,324	95
<i>b.</i> Nouveau fil Yverdon-Fribourg (voir aussi poste N° 46 <i>b</i>)	4,338	55	—	—	4,338	55
<i>c.</i> Rachat de la ligne Payerne-Fribourg	2,565	80	—	—	2,565	80
35. Lignes téléphoniques.						
<i>a.</i> Daillens-Vallorbe (voir aussi poste N° 46 <i>c</i>)	5,429	60	—	—	5,429	60
<i>b.</i> Yverdon-Auvernier (» » » N° 46 <i>c</i>)	11,237	85	—	—	11,237	85
<i>c.</i> Neuchâtel-Bienne (» » » N° 46 <i>c</i>)	6,295	—	—	—	6,295	—
36. Participations à des entreprises d'utilité publique.						
<i>a.</i> Correction de la Mèbre	239	09	—	—	239	09
<i>b.</i> Consolidation des coteaux ébouleux de Lavaux	2,670	10	—	—	2,670	10
A reporter	2,746,953	61	159,110	—	2,587,843	61

de construction de l'année 1913.

	Dépenses de construction		Recettes et remboursements		Dépenses nettes de construction	
	Fr.	Ct.	Fr.	Ct.	Fr.	Ct.
1^{er} arrondissement.						
Report						
	2,746,953	61	159,110	—	2,587,843	61
<i>c.</i> Construction d'un mur de protection au Seex de Glion	2,838	50	—	—	2,838	50
<i>d.</i> Correction de la Gryonne	1,656	—	—	—	1,656	—
<i>e.</i> » » » Venoge	1,989	30	—	—	1,989	30
<i>f.</i> Assainissement des marais de l'Orbe	8,236	34	—	—	8,236	34
<i>g.</i> Correction de l'Arnon	68	80	—	—	68	80
<i>h.</i> » » la Singine près Flamatt	14,598	30	17,755	01	—	3,156
<i>i.</i> » » » Broye	8,687	04	—	—	8,687	04
<i>k.</i> » du torrent de Mauvoisin	8,070	10	—	—	8,070	10
<i>l.</i> » » » » St. Barthélemy	5,121	48	—	—	5,121	48
<i>m.</i> » de la Lozence et de ses affluents	80	16	—	—	80	16
<i>n.</i> » » » Sionne	1,057	65	—	—	1,057	65
<i>o.</i> » » » Gamsa	43	25	—	—	43	25
37. Acquisitions de terrains en vue d'extensions futures.						
<i>a.</i> Terrains dans le vallon du Flon (en Sébeillon) en vue du transfert de la gare aux marchandises de Lausanne	512,940	55	3,401	27	509,539	28
<i>b.</i> Divers:						
Lonay	13,014	25	—	—	13,014	25
Préverenges	5,560	50	—	—	5,560	50
Lausanne	135	45	—	—	135	45
Corsier	2	—	—	—	2	—
Châtelard	1,285	25	—	—	1,285	25
Les Planches	83	20	—	—	83	20
Chavornay	34,726	50	108	05	34,618	45
Auvernier	4	20	—	—	4	20
Noiraigue	23	—	—	—	23	—
Monthey	11,500	—	—	—	11,500	—
Viège	32	25	—	—	32	25
Recettes diverses.						
38. Produits de ventes de terrains.						
Renens	—	—	855	—	—	855
Lausanne	—	—	5,823	—	—	5,823
Clarens	—	—	2,049	75	—	2,049
Les Planches	—	—	2,000	—	—	2,000
Penthalaz	—	—	81	90	—	81
Pompaples	—	—	243	10	—	243
St.-Aubin (Neuchâtel)	—	—	1,071	—	—	1,071
Palézieux	—	—	900	—	—	900
Villars-sur-Glâne	—	—	510	40	—	510
Sion	—	—	123	—	—	123
Trasquera	—	—	406	65	—	406
39. Extourne du compte de construction ensuite de contestation par le Département fédéral des chemins de fer lors de l'apurement du compte de construction de 1912.						
Installation pour le lavage et la désinfection des wagons à bestiaux.						
Station de Granges-Marnand: Valeur des traverses et accessoires retirés	—	—	55	05	—	55
Total I	3,378,707	68	194,493	18	3,184,214	50

Spécification par objets des dépenses

	Dépenses de construction		Recettes et remboursements		Dépenses nettes de construction	
	Fr.	Ct.	Fr.	Ct.	Fr.	Ct.
I^{er} arrondissement.						
III. Mobilier et ustensiles.						
40. Accroissement du mobilier de la Direction d'arrondissement (y compris celui de l'inspection des télégraphes)	1,309	05	—	—	1,309	05
41. Accroissement de l'inventaire du service de la voie.						
<i>a.</i> 10 wagons à ballast neufs	8,000	—	—	—	8,000	—
<i>b.</i> Mobilier et outillage courant	13,711	75	104	—	13,607	75
42. Accroissement de l'inventaire des gares et stations	17,932	80	—	—	17,932	80
43. Accroissement de l'inventaire du service de la traction	5,119	60	108	—	5,011	60
44. Complément de l'outillage, des installations mécaniques et du mobilier des ateliers d'Yverdon	36,069	40	26,167	85	9,901	55
45. Complément de l'outillage, des installations mécaniques et du mobilier des ateliers de Fribourg	9,826	75	7,675	25	2,151	50
46. Accroissement des appareils télégraphiques et téléphoniques:						
<i>a.</i> Acquisitions diverses pour gares et stations	3,790	30	446	80	3,343	50
<i>b.</i> Lignes télégraphiques:						
Lausanne-Yverdon, nouveau fil télégraphique (voir poste N° 34 <i>a</i>)	2,072	30	—	—	2,072	30
Yverdon-Fribourg, nouveau fil télégraphique (voir poste N° 34 <i>b</i>)	2,420	80	—	—	2,420	80
<i>c.</i> Lignes téléphoniques:						
Daillens-Vallorbe (voir poste N° 35 <i>a</i>)	2,261	30	—	—	2,261	30
Yverdon-Auvernier (voir poste N° 35 <i>b</i>)	3,294	25	—	—	3,294	25
Neuchâtel-Bienne (voir poste N° 35 <i>c</i>)	2,323	30	—	—	2,323	30
Total III	108,131	60	34,501	90	73,629	70
Récapitulation.						
I. Chemin de fer et installations fixes	3,378,707	68	194,493	18	3,184,214	50
III. Mobilier et ustensiles	108,131	60	34,501	90	73,629	70
Total	3,486,839	28	228,995	08	3,257,844	20

de construction de l'année 1913.

II^e arrondissement.

I. Chemin de fer et installations fixes.

1. Gare aux marchandises de Bâle-St-Jean.

- a.* Construction d'un quai pour le déchargement des viandes (voir aussi pos. 50 *a*)
- b.* Etablissement d'une nouvelle voie de débord et prolongement de la voie de débord existante
- c.* Installations pour la désinfection des wagons

2. Gare de Bâle (gare aux voyageurs).

- a.* Nouvelle entrée de la ligne du Jura à la gare aux voyageurs, du pont de la route de Münchenstein au Ruchfeld
- b.* Agrandissement des installations du service des bagages dans le vestibule du bâtiment aux voyageurs (voir aussi pos. 50 *b*)
- c.* Allongement des perrons A I et II des chemins de fer d'Alsace-Lorraine
- d.* Installation pour le chargement du charbon dans le dépôt des locomotives, à la Nauenstrasse (voir aussi pos. 51 *a*)
- e.* Remplacement du pont tournant de 16 m de diamètre par un pont de 20 m mû à l'électricité, à l'est du dépôt des locomotives, à la Nauenstrasse
- f.* Extension des installations pour le remplissage des réservoirs à gaz du matériel roulant des chemins de fer d'Alsace-Lorraine

3. Gare de Bâle (gare aux marchandises).

- a.* Extension des voies de garage des groupes F, G et H
- b.* Etablissement d'une voie pour le déchargement de charbon
- c.* Etablissement d'une voie, avec fosse, pour la revision des wagons
- d.* Transformation des voies, près du pont de la route de Münchenstein, pour l'entrée de la double voie du Jura à la gare aux voyageurs
- e.* Installation d'un local de revision pour la douane suisse et agrandissement du local du chef de quai, au quai à marchandises H
- f.* Amélioration du quai de tête C et pose d'un cabestan électrique
- g.* Prolongement de la couverture du quai aux marchandises H et pose d'une voie avec plaque tournante et grue à pivot
- h.* Elargissement de la couverture du quai aux marchandises H
- i.* Prolongement de la couverture du quai à marchandises C et installation d'une grue à pivot mobile, avec voies et plaques tournantes
- k.* Toiture sur une partie du quai de chargement C et transfert d'une grue de chargement de la halle aux marchandises IV au quai C
- l.* Construction d'un hangar à marchandises, comme annexe à l'entrepôt C
- m.* Pose d'un câble à faible tension, du pont de la route de Münchenstein au Singerweg et au bâtiment de service de la gare de triage

4. Ligne Bâle-Muttenz.

- Correction de la Birse au-dessous du pont du chemin de fer km 2.740 près de St-Jacques

5. Station de Lausen.

- Prolongement du quai aux marchandises

A reporter

	Dépenses de construction		Recettes et remboursements		Dépenses nettes de construction	
	Fr.	Ct.	Fr.	Ct.	Fr.	Ct.
<i>a.</i> Construction d'un quai pour le déchargement des viandes (voir aussi pos. 50 <i>a</i>)	45,101	10	4,926	30	40,174	80
<i>b.</i> Etablissement d'une nouvelle voie de débord et prolongement de la voie de débord existante	11,701	95	—	—	11,701	95
<i>c.</i> Installations pour la désinfection des wagons	13,461	05	1,242	09	12,218	96
<i>a.</i> Nouvelle entrée de la ligne du Jura à la gare aux voyageurs, du pont de la route de Münchenstein au Ruchfeld	1,374,457	36	136,773	90	1,237,683	46
<i>b.</i> Agrandissement des installations du service des bagages dans le vestibule du bâtiment aux voyageurs (voir aussi pos. 50 <i>b</i>)	3,237	39	—	—	3,237	39
<i>c.</i> Allongement des perrons A I et II des chemins de fer d'Alsace-Lorraine	3,855	39	—	—	3,855	39
<i>d.</i> Installation pour le chargement du charbon dans le dépôt des locomotives, à la Nauenstrasse (voir aussi pos. 51 <i>a</i>)	18,561	30	4,460	60	14,100	70
<i>e.</i> Remplacement du pont tournant de 16 m de diamètre par un pont de 20 m mû à l'électricité, à l'est du dépôt des locomotives, à la Nauenstrasse	29,819	79	21,772	80	8,046	99
<i>f.</i> Extension des installations pour le remplissage des réservoirs à gaz du matériel roulant des chemins de fer d'Alsace-Lorraine	2,337	45	—	—	2,337	45
<i>a.</i> Extension des voies de garage des groupes F, G et H	945,180	75	152	50	945,028	25
<i>b.</i> Etablissement d'une voie pour le déchargement de charbon	3,342	55	1,251	60	2,090	95
<i>c.</i> Etablissement d'une voie, avec fosse, pour la revision des wagons	3,994	50	—	—	3,994	50
<i>d.</i> Transformation des voies, près du pont de la route de Münchenstein, pour l'entrée de la double voie du Jura à la gare aux voyageurs	30,777	96	15,846	60	14,931	36
<i>e.</i> Installation d'un local de revision pour la douane suisse et agrandissement du local du chef de quai, au quai à marchandises H	1,000	98	—	—	1,000	98
<i>f.</i> Amélioration du quai de tête C et pose d'un cabestan électrique	8,135	50	7,000	—	1,135	50
<i>g.</i> Prolongement de la couverture du quai aux marchandises H et pose d'une voie avec plaque tournante et grue à pivot	40,046	26	10	80	40,035	46
<i>h.</i> Elargissement de la couverture du quai aux marchandises H	2,524	70	—	—	2,524	70
<i>i.</i> Prolongement de la couverture du quai à marchandises C et installation d'une grue à pivot mobile, avec voies et plaques tournantes	28,010	26	—	—	28,010	26
<i>k.</i> Toiture sur une partie du quai de chargement C et transfert d'une grue de chargement de la halle aux marchandises IV au quai C	13,535	60	—	—	13,535	60
<i>l.</i> Construction d'un hangar à marchandises, comme annexe à l'entrepôt C	96,310	31	—	—	96,310	31
<i>m.</i> Pose d'un câble à faible tension, du pont de la route de Münchenstein au Singerweg et au bâtiment de service de la gare de triage	13,619	85	1,600	—	12,019	85
Correction de la Birse au-dessous du pont du chemin de fer km 2.740 près de St-Jacques	42,253	70	—	—	42,253	70
Prolongement du quai aux marchandises	4,508	17	—	—	4,508	17
A reporter	2,735,773	87	195,037	19	2,540,736	68

Spécification par objets des dépenses

	Dépenses de construction		Recettes et remboursements		Dépenses nettes de construction	
	Fr.	Ct.	Fr.	Ct.	Fr.	Ct.
II^e arrondissement.						
Report	2,735,773	87	195,037	19	2,540,736	68
6. Gare d'Olten.						
<i>a.</i> Etablissement d'une voie en dos d'âne à la gare de triage	4,233	85	2,571	05	1,662	80
<i>b.</i> Construction d'un kiosque pour le téléphone et télégraphe public (voir aussi pos. 50 <i>c</i>)	3,871	75	—	—	3,871	75
7. Ligne Emmenbrücke-Lucerne.						
Remplacement des disques à bascule B et F à Fluhmühle et Sentimatt par des sémaphores à deux ailes et pose d'un signal avancé B à Fluhmühle	834	97	—	—	834	97
8. Gare de Lucerne.						
<i>a.</i> Extension des voies aux marchandises et des voies de garage	46,806	11	2,636	90	44,169	21
<i>b.</i> Etablissement de voies de garage, et transfert de la remise aux voitures à Alpnachstad	72,200	90	21,146	55	51,054	35
<i>c.</i> Pose d'un pont tournant de 20 m de diamètre, en remplacement d'un pont de 16 m de diamètre à la gare de triage	43,021	93	21,329	25	21,692	68
<i>d.</i> Annexe au bâtiment de service du dépôt des locomotives à l'usage de cabinet d'aisances	4,398	60	—	—	4,398	60
9. Station de Roggwil.						
Extension des voies et de la place de chargement	47,282	64	4,092	35	43,190	29
10. Station de Hindelbank.						
Etablissement d'un passage inférieur, km 89.321, pour la nouvelle route Mötschwil-Hindelbank (complément au poste n° 10 de 1912)	55	80	—	—	55	80
11. Gare de Berne.						
Construction d'un deuxième escalier au perron II et allongement du perron	6,746	45	600	—	6,146	45
12. Ligne Olten-Olten-Hammer.						
Suppression du passage à niveau au km 40.100	10,252	45	—	—	10,252	45
13. Station d'Egerkingen.						
Prolongement de la voie d'évitement, pour porter sa longueur utile de 350 à 500 m	9,120	10	—	—	9,120	10
14. Ligne Olten-Nouveau-Soleure.						
Suppression du passage à niveau km 61.595 près d'Oberbipp (complément au poste n° 14 de 1912)	159	35	—	—	159	35
15. Gare de Nouveau-Soleure.						
Construction d'un quai à bestiaux, à l'est de la halle aux marchandises	41,797	05	3,850	20	37,946	85
16. Station de Granges.						
<i>a.</i> Prolongement de la voie d'évitement, pour porter sa longueur utile de 350 à 500 m	13,090	62	468	75	12,621	87
<i>b.</i> Extension de la place pour le chargement et le déchargement des marchandises	41,260	40	1,715	40	39,545	—
A reporter	3,080,906	84	253,447	64	2,827,459	20

de construction de l'année 1913.

	Dépenses de construction		Recettes et remboursements		Dépenses nettes de construction	
	Fr.	Ct.	Fr.	Ct.	Fr.	Ct.
II^e arrondissement.						
Report	3,080,906	84	253,447	64	2,827,459	20
17. Halte de Rüti. Etablissement d'une halte entre les stations d'Arch-Rüti et de Büren (voir aussi pos. 50 <i>d</i>)	31,450	20	16,886	60	14,563	60
18. Double voie Bâle-Delémont. Tronçon de Ruchfeld, près Bâle, à Aesch, avec agrandissement des stations de Münchenstein, Dornach-Arlesheim et Aesch; longueur 7.750 km (voir aussi pos. 49 <i>a</i> et 53 <i>a</i>)	1,782,499	44	55,925	70	1,726,573	74
19. Station de Glovelier. Modification des voies et pose d'un nouveau pont à bascule	12,162	77	2,528	05	9,634	72
20. Station de St. Ursanne. Extension des installations pour le chargement et le déchargement des marchandises	12,523	75	882	80	11,640	95
21. Gare de Porrentruy. Prolongement de la marquise au nord du bâtiment de douane	10,714	20	—	—	10,714	20
22. Station de Moutier. Extension de la cour aux marchandises	10,007	65	1,486	—	8,521	65
23. Halte de Sorvilier. Construction d'une dépendance du bâtiment de service	5,694	25	900	—	4,794	25
24. Station de Cortébert. Agrandissement du bâtiment aux voyageurs	10,032	35	40	—	9,992	35
25. Station de Renan. Prolongement d'une voie en cul-de-sac	4,580	75	17	75	4,563	—
26. Ligne Bienne-Sonceboz. <i>a.</i> Revêtement en maçonnerie du tunnel IV, du km 39.583 au km 39.573 <i>b.</i> Revêtement en maçonnerie du tunnel Tourne-dos, du km 47.321 au km 47.327	4,736 2,684	30 10	— —	— —	4,736 2,684	30 10
27. Station de Schüpfen. Etablissement d'une voie de dépassement, agrandissement de la halle aux marchandises et des cours	146,124	23	23,339	—	122,785	23
28. Station de Münchenbuchsee. Prolongement de la voie de chargement 4	2,455	15	—	—	2,455	15
29. Station de Konolfingen-Stalden. <i>a.</i> Extension de la station et remplacement du passage à niveau par un passage inférieur au km 20.442 (voir aussi pos. 53 <i>b</i>) <i>b.</i> Nouvelle voie de garage	383,102 13,373	66 52	7,177 2,996	75 20	375,924 10,377	91 32
A reporter	5,513,048	16	365,627	49	5,147,420	67

Spécification par objets des dépenses

	Dépenses de construction		Recettes et remboursements		Dépenses nettes de construction	
	Fr.	Ct.	Fr.	Ct.	Fr.	Ct.
II^e arrondissement.						
Report	5,513,048	16	365,627	49	5,147,420	67
30. Ligne Entlebuch-Wolhusen.						
<i>a.</i> Remplacement du passage à niveau à la sortie du tunnel, km 73. ⁷⁹⁸ , par un passage supérieur, km 73. ⁷⁷⁴ (complément au poste n° 21 de 1911)	93	55	—	—	93	55
<i>b.</i> Construction de 3 éperons dans la Petite Emme du km 68. ⁸⁵⁰ au km 68. ⁷³⁰ et d'avant-digues pour 2 éperons au km 69	8,059	30	4,029	65	4,029	65
<i>c.</i> Pose d'un câble supplémentaire dans les tunnels 1 et 5	3,071	10	—	—	3,071	10
31. Station d'Alpnachstad.						
Extension des voies	9,184	85	1,245	80	7,939	05
32. Station du Brünig.						
Indemnité pour la suppression d'un droit de passage, vers le Bamscheliwald	200	—	—	—	200	—
33. Installations pour le lavage et la désinfection des wagons à bestiaux.						
<i>a.</i> Station de Roggwil	1,511	30	164	75	1,346	55
<i>b.</i> » » Lyssach	1,125	60	98	—	1,027	60
<i>c.</i> » » Hägendorf	977	05	44	05	933	—
<i>d.</i> » » Longeau (voir aussi pos. 50 <i>e</i>)	2,062	70	44	—	2,018	70
<i>e.</i> » » Corgémont (» » » 50 <i>f</i>)	1,450	65	22	50	1,428	15
<i>f.</i> » » Reuchenette (» » » 50 <i>g</i>)	1,605	55	36	—	1,569	55
<i>g.</i> » » Busswil (» » » 50 <i>h</i>)	1,934	35	—	—	1,934	35
<i>h.</i> » » Wolhusen	1,185	42	71	65	1,113	77
<i>i.</i> » » Hergiswil (voir aussi pos. 50 <i>i</i>)	1,859	87	97	30	1,762	57
<i>k.</i> » » d'Alpnachdorf (» » » 50 <i>k</i>)	2,411	85	477	85	1,934	—
<i>l.</i> » » de Kerns-Kägiswil (» » » 50 <i>l</i>)	1,261	76	176	35	1,085	41
34. Ponts à bascule.						
Gare de Porrentruy	4,834	80	2,006	—	2,828	80
35. Alimentation d'eau des stations et des maisons de garde.						
<i>a.</i> Maison de garde, km 92. ¹⁰⁰ , près de Pieterlen	1,693	20	300	—	1,393	20
<i>b.</i> Halte de Grandgourt	2,212	20	—	—	2,212	20
36. Amélioration de l'éclairage des gares et stations.						
<i>a.</i> Gare aux marchandises de Bâle-St-Jean, éclairage électrique de la voie de tiroir	507	26	—	—	507	26
<i>b.</i> Station de Bützberg, éclairage électrique	902	64	—	—	902	64
<i>c.</i> » » Riedtwil, » »	1,179	22	—	—	1,179	22
<i>d.</i> » » d'Oberbuchsiten, » »	1,503	15	—	—	1,503	15
A reporter	5,563,875	53	374,441	39	5,189,434	14

de construction de l'année 1913.

	Dépenses de construction		Recettes et remboursements		Dépenses nettes de construction	
	Fr.	Ct.	Fr.	Ct.	Fr.	Ct.
II^e arrondissement.						
Report						
	5,563,875	53	374,441	39	5,189,434	14
<i>e.</i> Gare de Nouveau-Soleure, éclairage électrique	13,709	43	7,824	89	5,884	54
<i>f.</i> Station de Subingen, » »	1,328	60	—	—	1,328	60
<i>g.</i> » » Grellingen, » »	1,182	77	—	—	1,182	77
<i>h.</i> » » Soyhières, » »	927	06	—	—	927	06
<i>i.</i> » » Courfaivre, » »	716	47	—	—	716	47
<i>k.</i> » » Bassecourt, » »	1,020	54	—	—	1,020	54
<i>l.</i> » » Littau, » »	1,373	49	—	—	1,373	49
37. Installation pour la manœuvre centrale des aiguilles et des signaux.						
<i>a.</i> Station de Hägendorf, installation neuve	29,866	02	3,406	—	26,460	02
<i>b.</i> » d'Egerkingen, » »	32,262	43	4,083	—	28,179	43
<i>c.</i> » de Niederbipp, » »	32,172	07	3,650	—	28,522	07
38. Maisons de garde.						
<i>a.</i> Maison de garde neuve, km 87. ⁰⁴⁴ près Leuzigen	12,082	40	—	—	12,082	40
<i>b.</i> Agrandissement de maisons de garde:						
1. Maison de garde, km 54. ⁰¹² près Courtelary	2,221	55	—	—	2,221	55
2. » » » » 26. ³²² » Busswil	2,959	85	—	—	2,959	85
3. » » » » 10. ³²⁵ » Münchenbuchsee	3,014	10	—	—	3,014	10
4. » » » » 40. ⁰⁰⁰ » Langnau	2,016	55	—	—	2,016	55
<i>c.</i> Reconstruction et agrandissement de la maison de garde incendiée km 62. ⁸¹⁰ près Bützberg	1,394	—	—	—	1,394	—
39. Installations téléphoniques.						
<i>a.</i> Nouveaux téléphones de ligne avec stations aux postes de garde des parcours suivants:						
Delémont-Glovelier (voir aussi pos. 53 <i>c</i>)	1,674	68	—	—	1,674	68
Courgenay-Delle (sauf celui de Courchavon à Grandgourt) (voir aussi pos. 53 <i>c</i>)	2,001	18	—	—	2,001	18
Sonceboz-Courtelary (voir aussi pos. 53 <i>c</i>)	2,031	40	—	—	2,031	40
St. Imier - La Chaux-de-Fonds (» » » 53 <i>c</i>)	3,954	19	—	—	3,954	19
Zollikofen-Bienne (» » » 53 <i>c</i>)	6,465	83	—	—	6,465	83
<i>b.</i> Doublement de fils actuels:						
Delémont-Sorvilier	1,754	58	—	—	1,754	58
40. Cloches électriques.						
Ligne Inkwil-Derendingen } (voir aussi pos. 53 <i>d</i>)	9,389	73	—	—	9,389	73
» Lüsslingen-Dotzigen }						
41. Participations conventionnelles à des corrections de cours d'eau.						
<i>a.</i> Rümliqbach et Emme près de Malters	871	27	—	—	871	27
<i>b.</i> Widi- et Wolfortbach près d'Alpnach	2,715	71	—	—	2,715	71
<i>c.</i> Melchaa près de Sarnen	1,758	20	—	—	1,758	20
<i>d.</i> Dorfbach à Sachseln	444	95	—	—	444	95
<i>e.</i> Lamm- et Schwandenbach près de Brienz	2,310	—	—	—	2,310	—
A reporter						
	5,737,494	58	393,405	28	5,344,089	30

Spécification par objets des dépenses

	Dépenses de construction		Recettes et remboursements		Dépenses nettes de construction	
	Fr.	Ct.	Fr.	Ct.	Fr.	Ct.
II^e arrondissement.						
Report	5,737,494	58	393,405	28	5,344,089	30
42. Acquisitions de terrains en vue d'extensions futures.						
<i>a.</i> Station d'Aarbourg	28,234	45	—	—	28,234	45
<i>b.</i> » d'Escholzmatt	4,080	57	—	—	4,080	57
43. Ateliers de Bienne.						
Prolongement du toit de l'atelier de montage	3,156	75	—	—	3,156	75
Recettes diverses.						
44. Ventes de terrain.						
<i>a.</i> Commune de Bâle	—	—	152	50	152	50
<i>b.</i> » » Lausen	—	—	1,254	—	1,254	—
<i>c.</i> » » Dornach	—	—	400	—	400	—
<i>d.</i> » » Court	—	—	10	—	10	—
<i>e.</i> » » Münchenbuchsee	—	—	80	—	80	—
<i>f.</i> » » Trubschachen	—	—	120	—	120	—
<i>g.</i> » » Wolhusen	—	—	800	—	800	—
<i>h.</i> » » Brienzwiler	—	—	25	—	25	—
45. Gare de Bâle.						
<i>a.</i> Solde payé par le canton de Bâle-Ville aux frais de l'abaissement de la gare aux voyageurs (complément au poste n° 2 <i>a</i> de 1909)	—	—	254,000	—	254,000	—
<i>b.</i> Amortissement des frais d'établissement d'un bout de voie enlevé ensuite du déplacement du branchement n° 142 dans le dépôt des locomotives à la Nauenstrasse	—	—	565	40	565	40
<i>c.</i> Amortissement des frais d'installation pour l'éclairage au gaz à la gare aux marchandises	—	—	23,776	—	23,776	—
46. Ateliers d'Oltén.						
Amortissement des frais de premier établissement des machines à vapeur de deux chariots transbordeurs, munis de moteurs électriques (complément au poste n° 41 <i>a</i> de 1912)	—	—	4,400	—	4,400	—
47. Station de Sonceboz.						
Amortissement des frais d'établissement des pédales enlevées aux branchements n° 1, 19 et 20	—	—	990	—	990	—
Total I	5,772,966	35	679,978	18	5,092,988	17

de construction de l'année 1913.

II^e arrondissement.

III. Mobilier et ustensiles.

	Dépenses de construction		Recettes et remboursements		Dépenses nettes de construction	
	Fr.	Ct.	Fr.	Ct.	Fr.	Ct.
48. Accroissement du mobilier de la direction d'arrondissement (y compris l'inspection des télégraphes)	2,341	—	280	—	2,061	—
49. Accroissement de l'inventaire du service de la voie.						
<i>a.</i> Double voie Bâle-Delémont, tronçon de Ruchfeld, près Bâle, à Aesch (voir pos. 18)	250	35	—	—	250	35
<i>b.</i> Mobilier et outillage	6,868	90	200	—	6,668	90
50. Accroissement de l'inventaire des gares et stations.						
<i>a.</i> Gare aux marchandises de St-Jean, construction d'un quai pour le déchargement des viandes (voir pos. 1 <i>a</i>)	412	50	—	—	412	50
<i>b.</i> Gare de Bâle (gare aux voyageurs), agrandissement des installations du service des bagages dans le vestibule du bâtiment aux voyageurs (voir pos. 2 <i>b</i>)	4,878	—	1,176	—	3,702	—
<i>c.</i> Gare d'Olten, kiosque pour le téléphone et télégraphe public (voir pos. 6 <i>b</i>)	81	—	—	—	81	—
<i>d.</i> Halte de Rüti, établissement d'une halte entre les stations d'Arch-Rüti et de Büren (voir pos. 17)	787	60	374	40	413	20
<i>e.</i> Station de Longeau, pour le lavage des wagons (voir pos. 33 <i>d</i>)	95	—	—	—	95	—
<i>f.</i> » » Corgémont, » » » » » (» » 33 <i>e</i>)	58	—	—	—	58	—
<i>g.</i> » » Reuchenette, » » » » » (» » 33 <i>f</i>)	100	—	—	—	100	—
<i>h.</i> » » Busswil, » » » » » (» » 33 <i>g</i>)	63	—	—	—	63	—
<i>i.</i> » » Hergiswil, » » » » » (» » 33 <i>i</i>)	74	—	—	—	74	—
<i>k.</i> » » d'Alpnachdorf, » » » » » (» » 33 <i>k</i>)	80	—	—	—	80	—
<i>l.</i> » » de Kerns-Kägiswil, » » » » » (» » 33 <i>l</i>)	74	—	—	—	74	—
<i>m.</i> Haltes de Courchavon, Grandgourt, Roches et La Heutte, hangars pour l'entrepôt des bagages	4,091	05	—	—	4,091	05
<i>n.</i> Mobilier et ustensiles	24,009	95	6,369	—	17,640	95
51. Accroissement de l'inventaire du service de la traction.						
<i>a.</i> Gare de Bâle, installation pour le chargement du charbon dans le dépôt des locomotives à la Nauenstrasse (voir pos. 2 <i>d</i>)	10,474	45	—	—	10,474	45
<i>b.</i> Mobilier et ustensiles	9,408	25	258	—	9,150	25
52. Complément de l'outillage et des installations mécaniques des ateliers.						
<i>a.</i> Ateliers de Bienne	14,990	15	2,091	—	12,899	15
<i>b.</i> Ateliers d'Olten	48,041	97	14,688	60	33,353	37
<i>c.</i> Ateliers de dépôts:						
1. Bâle	706	50	—	—	706	50
2. Lucerne	4,465	32	59	30	4,406	02
3. Delémont	138	—	—	—	138	—
4. Bienne	861	10	—	—	861	10
5. Meiringen	662	35	—	—	662	35
A reporter	134,012	44	25,496	30	108,516	14

Spécification par objets des dépenses

	Dépenses de construction		Recettes et remboursements		Dépenses nettes de construction	
	Fr.	Ct.	Fr.	Ct.	Fr.	Ct.
II^e arrondissement.						
Report	134,012	44	25,496	30	108,516	14
53. Appareils télégraphiques et téléphoniques.						
<i>a.</i> Double voie Bâle-Delémont, tronçon de Ruchfeld, près Bâle, à Aesch (voir pos. 18)	1,056	80	—	—	1,056	80
<i>b.</i> Station de Konolfingen-Stalden, extension (voir. pos. 29 <i>a</i>)	105	—	—	—	105	—
<i>c.</i> Nouveaux téléphones de ligne:						
Delémont-Glovelier (voir pos. 39 <i>a</i>)	1,879	50	—	—	1,879	50
Courgenay-Delle (» » 39 <i>a</i>)	1,353	45	—	—	1,353	45
Sonceboz-Courtelary (» » 39 <i>a</i>)	858	45	—	—	858	45
St-Imier-La Chaux-de-Fonds (» » 39 <i>a</i>)	1,912	50	—	—	1,912	50
Zollikofen-Bienne (» » 39 <i>a</i>)	3,324	80	—	—	3,324	80
<i>d.</i> Cloches électriques aux lignes Inkwil-Derendingen et Lüsslingen-Dotzigen (voir pos. 40)	336	—	—	—	336	—
<i>e.</i> Appareils télégraphiques	197	50	—	—	197	50
<i>f.</i> Appareils téléphoniques	2,853	30	—	—	2,853	30
Total III	147,889	74	25,496	30	122,393	44
Récapitulation.						
I. Chemin de fer et installations fixes	5,772,966	35	679,978	18	5,092,988	17
III. Mobilier et ustensiles	147,889	74	25,496	30	122,393	44
Total	5,920,856	09	705,474	48	5,215,381	61

de construction de l'année 1913.

III^e arrondissement.

I. Chemin de fer et installations fixes.

1. Zurich, gare principale.

- a.* Extension de l'éclairage électrique de la gare principale de Zurich, y compris l'établissement d'une centrale électrique de transformation et de distribution (voir aussi pos. 43 *a* et 47 *a*)
- b.* Installation de la force motrice au chariot-transbordeur à gauche de la Sihl
- c.* Pose d'un câble pour courant à basse tension
- d.* Etablissement de voies de garage dans la gare de triage
- e.* Amélioration des corps de garde du personnel de manœuvres et des nettoyeurs à la Langstrasse
- f.* Adjonction d'un quai de chargement au bâtiment de la grande vitesse
- g.* Pavage des routes d'accès à la halle des arrivages (gare aux marchandises) et au bâtiment de grande vitesse
- h.* Pose de 14 bouches à eau dans la nouvelle remise aux locomotives pour le lavage des chaudières

2. Zurich, atelier pour le montage des changements de voies (voir aussi pos. 45 *a*)

3. Station de Killwangen-Spreitenbach.

- Prolongement de la voie de dépassement et complément d'installation pour la manœuvre centrale (voir aussi pos. 47 *b*)

4. Gare de Wettingen.

- Extension de la cour de chargement, prolongement de la halle aux marchandises et du quai

5. Gare de Brougg.

- a.* Construction d'un atelier de dépôt avec emplacements pour locomotives (voir aussi pos. 46 *a* et 47 *c*)
- b.* Equipement électrique du pont tournant de 18 m de diamètre

6. Station de Bassersdorf.

- Agrandissement du bâtiment aux voyageurs (voir aussi pos. 43 *b*)

7. Station d'Otelfingen.

- a.* Complément d'installation pour la manœuvre centrale
- b.* Pose des signaux avancés
- c.* » » » d'entrée
- d.* Barrières de passages à niveau aux km 33.260, 35.887, 36.325 et 34.046

8. Station d'Uerikon.

- a.* Prolongement de la voie d'évitement
- b.* Construction d'une marquise

9. Gare de Rapperswil.

- Construction d'un magasin au dépôt de locomotives au moyen des matériaux de l'un des bâtiments de l'ancien atelier de Zurich

A reporter

		Dépenses de construction		Recettes et remboursements		Dépenses nettes de construction	
		Fr.	Ct.	Fr.	Ct.	Fr.	Ct.
		431,392	50	232,551	—	198,841	50
		9,551	15	7,700	—	1,851	15
		58,928	18	12,000	—	46,928	18
		111,793	41	1,000	—	110,793	41
		3,278	97	—	—	3,278	97
		12,442	74	800	—	11,642	74
		18,085	90	1,800	—	16,285	90
		3,959	20	—	—	3,959	20
		56,950	34	—	—	56,950	34
		52,286	04	1,200	—	51,086	04
		23,668	61	—	—	23,668	61
		227,203	95	—	—	227,203	95
		3,120	10	—	—	3,120	10
		9,400	23	—	—	9,400	23
		9,710	84	519	10	9,191	74
		3,080	32	—	—	3,080	32
		7,808	27	1,500	—	6,308	27
		8,475	19	1,100	—	7,375	19
		17,126	34	1,350	—	15,776	34
		3,041	90	—	—	3,041	90
		15,275	61	—	—	15,275	61
		1,086,579	79	261,520	10	825,059	69

Spécification par objets des dépenses

	Dépenses de construction		Recettes et remboursements		Dépenses nettes de construction	
	Fr.	Ct.	Fr.	Ct.	Fr.	Ct.
III^e arrondissement.						
Report	1,086,579	79	261,520	10	825,059	69
10. Nouvelle halte de Leuggelbach, km 77.380, entre Nidfurn-Haslen et Luchsingen-Hatzingen. Total des dépenses fr. 12,195. 89 (voir aussi pos. 43 c)	11,743	37	12,000	—	— 256	63
11. Gare de Thalwil.						
<i>a.</i> Prolongement du quai de chargement et agrandissement du bureau dans la halle aux marchandises	3,926	29	90	—	3,836	29
<i>b.</i> Agrandissement des cabinets d'aisances	3,802	12	—	—	3,802	12
12. Gare de Zoug et station de Baar.						
Travaux pour la jonction du chemin de fer routier électrique du canton de Zoug (voir aussi pos. 43 d)	29,875	85	6,520	—	23,355	85
13. Gare de Wohlen-Villmergen.						
Prolongement de la halle aux marchandises et du quai	20,784	—	—	—	20,784	—
14. Station de Dottikon-Dintikon.						
Agrandissement du bâtiment aux voyageurs et construction d'une marquise (voir aussi pos. 43 e)	16,804	27	—	—	16,804	27
15. Maisons de garde.						
<i>a.</i> Construction d'une maison de garde, km 11.810, entre Zofingue et Suhr	11,902	17	—	—	11,902	17
<i>b.</i> Agrandissement des maisons de garde aux km 101.285, 103.250 et 106.060 du tronçon Rothkreuz—Immensee	22,020	80	—	—	22,020	80
16. Zurich-Wollishofen—Kilchberg près Zurich.						
Ripage de la voie du km 6.650 au km 7.300 en vue d'allonger les alignements entre les courbes, à l'occasion de l'établissement du passage inférieur de la Widmerstrasse	12,128	99	—	—	12,128	99
17. Ouvrages pour protéger les rives de la Linth entre Ennenda et Mitlœdi, km 71.130 à 71.240	19,290	50	—	—	19,290	50
18. Weesen—Wallenstadt.						
<i>a.</i> Revêtement en maçonnerie des tunnels de la Weisswand et d'Ofeneck, entre les km 28.533—28.541, km 28.676—28.684, km 28.831—28.843, km 28.522—28.533, km 28.684—28.694, km 28.801—28.811 et km 28.871—28.877, et prolongement du tunnel de la Weisswand km 28.126—28.146 fr. 54,355. 71						
Revêtement en maçonnerie du tunnel du Standenhorn km 27.303—27.318						
	62,151	26	—	—	62,151	26
<i>b.</i> Parois de sûreté pour protéger la ligne contre les chutes de pierres sur les parcours entre km 27.300 et km 28.150 fr. 26,270. 40 » 26.980 » » 27.100 } » 35,438. 96 » 27.650 » » 28.100 } » 14.510 » » 14.500 } » 16,840. 14 » 27.990 » » 28.040 }	78,549	50	—	—	78,549	50
19. Ponts à bascule.						
Station de Schönenwerd	4,410	55	47	30	4,363	25
» » Meilen	5,048	65	51	40	4,997	25
» » Siebnen-Wangen	4,996	60	800	—	4,196	60
A reporter	1,394,014	71	281,028	80	1,112,985	91

de construction de l'année 1913.

	Dépenses de construction		Recettes et remboursements		Dépenses nettes de construction	
	Fr.	Ct.	Fr.	Ct.	Fr.	Ct.
III^e arrondissement.						
Report	1,394,014	71	281,028	80	1,112,985	91
20. Installations pour le lavage et la désinfection des wagons à bestiaux, selon arrêté du Conseil fédéral du 22 mars 1907 (voir aussi pos. 43f).						
Station de Döttingen-Klingnau	4,751	45	108	—	4,643	45
» » Wallisellen	389	85	—	—	389	85
» » Dübendorf	3,356	30	11	35	3,344	95
» » Schwerzenbach (Zurich)	2,625	—	8	90	2,616	10
» » Affoltern (Albis)	1,898	78	—	—	1,898	78
21. Alimentation d'eau des stations et maisons de garde.						
Gare de Brougg, pose de 4 bouches à eau près du dépôt des locomotives	680	70	—	—	680	70
Station de Siebnen-Wangen, alimentation d'eau	378	35	—	—	378	35
Maison de garde km 11. ⁸¹⁰ Zofingue—Suhr, alimentation d'eau	1,970	90	—	—	1,970	90
» » » » 101. ²⁸⁵ Rothkreuz—Immensee, alimentation d'eau	2,626	45	600	—	2,026	45
22. Amélioration de l'éclairage des gares et des stations (voir aussi pos. 43g).						
Wallisellen, maison du chef de district, éclairage électrique	442	30	—	—	442	30
Station d'Eglisau, » »	2,526	49	1,120	90	1,405	59
» de Bassersdorf, » »	1,562	63	—	—	1,562	63
» d'Effretikon, » »	4,593	49	2,322	—	2,271	49
» d'Aathal, » »	1,511	37	101	—	1,410	37
» de Nidfurn-Haslen, » »	993	90	50	—	943	90
» » Mettmenstetten, » »	1,487	92	185	—	1,302	92
23. Signaux neufs.						
a. Signaux avancés.						
Station de Felsenau (Aarg.)	811	62	1	50	810	12
» » Leibstadt	964	19	1	50	962	69
» d'Oberglatt	2,761	35	570	—	2,191	35
» de Zurich-Letten	768	28	3	—	765	28
» » Herrliberg-Feldmeilen	911	76	3	—	908	76
» » Nieder- et Oberurnen	1,672	53	—	—	1,672	53
b. Signaux de sortie, de passage et de manœuvre et remplacement de signaux à disques.						
Station d'Oberglatt	13,718	88	2,312	—	11,406	88
» de Zurich-Wollishofen	13,109	42	2,891	55	10,217	87
» » Kilchberg près de Zurich	5,682	89	1,772	—	3,910	89
» » Ruschlikon	5,970	20	1,985	—	3,985	20
» » Nieder- et Oberurnen	8,825	21	1,200	—	7,625	21
» » Mitleedi	6,134	84	100	—	6,034	84
24. Installations pour la manœuvre centrale des aiguilles et des signaux.						
a. Station de Neuhausen, nouvel appareil et complément de l'installation existante	24,971	17	3,630	—	21,341	17
b. Complément de diverses installations, construction d'abris pour les appareils centraux, pose de pédales, etc.						
Station d'Unterterzen	10,068	40	3,314	—	6,754	40
Gare principale de Zurich	1,873	47	—	—	1,873	47
Station de Schlieren	3,171	39	799	—	2,372	39
» » Schönenwerd	1,057	45	—	—	1,057	45
A reporter	1,528,283	64	304,118	50	1,224,165	14

Spécification par objets des dépenses

	Dépenses de construction		Recettes et remboursements		Dépenses nettes de construction	
	Fr.	Ct.	Fr.	Ct.	Fr.	Ct.
III^e arrondissement.						
Report	1,528,283	64	304,118	50	1,224,165	14
Station de Kölliken	2,929	27	610	—	2,319	27
» » Würenlos	5,086	62	500	—	4,586	62
» d'Effretikon	1,058	76	350	—	708	76
» de Bubikon	980	30	175	—	755	30
» » Töss	2,473	17	1,732	—	741	17
» » Sins	489	34	—	—	489	34
25. Suppression de passages à niveau.						
a. Remplacement du passage à niveau, km 53.775, par un passage inférieur au km 53.672, Frick—Eiken	29,455	33	330	—	29,125	33
b. Remplacement du passage à niveau, km 56.172, par un passage supérieur au km 56.200, Eiken—Stein-Säckingen	32,911	35	310	—	32,601	35
c. Passage inférieur pour la route cantonale au km 45.465, en remplacement du passage à niveau, km 45.530, Zurzach—Koblentz	38,325	37	1,154	75	37,170	62
d. Remplacement du passage à niveau, km 11.742, par un passage supérieur au km 11.873, Urdorf-Birmensdorf	26,665	40	120	—	26,545	40
26. Remplacement et renforcement de ponts métalliques.						
a. Pont amont sur la Limmat près de Wettingen	361,456	06	170,157	15	191,298	91
b. Renforcement du pont sur le Rhin près de Koblentz, participation des C. F. F. (1/2)	85,975	83	4,561	84	81,413	99
c. Nouveau pont métallique sur le Wildbach près de Wetzikon, km 17.520	106,559	79	16,706	50	89,853	29
d. Reconstruction du pont sur le Sægebach, km 27.800 près de Richterswil	3,180	25	1,569	20	1,611	05
e. Remplacement des parties métalliques de 5 petits ponts du tronçon entre Oberruti et Rothkreuz						
km 96.106	2,691	32	905	—	1,786	32
» 96.386	3,140	07	1,010	—	2,130	07
» 96.520	2,744	67	1,010	—	1,734	67
» 97.465	2,630	32	1,005	—	1,625	32
» 98.178	4,136	73	1,330	—	2,806	73
27. Installations téléphoniques.						
a. Zurich-Tiefenbrunnen—Rapperswil (voir aussi pos. 47 d)	6,738	70	—	—	6,738	70
b. Eglisau—Schaffhouse (voir aussi pos. 47 e)	3,698	77	—	96	3,697	81
c. Wohlen-Villmergen—Rothkreuz (voir aussi pos. 47 f)	7,305	32	2	88	7,302	44
d. Lignes téléphoniques pour postes de garde (voir aussi pos. 47 g)						
Oerlikon—Kloten, poste 62 a	1,004	27	—	—	1,004	27
Effretikon—Kempththal, postes 68 a et 68 b	195	57	—	—	195	57
Niederglatt—Bulach, poste 113 a	106	94	—	—	106	94
28. Clôtures et barrières de passage à niveau.						
a. Garde-corps et clôtures.						
Garde-corps sur les ponts km 14.112, 14.817, 14.960 et 15.100 de la ligne de la rive droite du lac de Zurich	672	—	—	—	672	—
Nouvelles clôtures à diverses stations et tronçons	10,647	66	—	—	10,647	66
b. Barrières de passage à niveau.						
km 33.524 de la ligne Brougg—Schinznach-Les Bains	1,680	50	400	—	1,280	50
» 37.960 » » » Döttingen-Klingnau—Koblentz	913	93	—	—	913	93
» 44.930 » » » Baden-Oberstadt—Dättwil	1,508	84	60	—	1,448	84
» 41.603 » » » Zurzach—Koblentz	1,635	43	1,600	—	35	43
» 43.245 » » » » — »	1,408	95	60	—	1,348	95
» 30.369 » » » Rumikon-Mellikon—Weiach-Kaiserstuhl	1,817	80	1,800	—	17	80
A reporter	2,280,458	27	511,578	78	1,768,879	49

de construction de l'année 1913.

III^e arrondissement.

	Dépenses de construction		Recettes et remboursements		Dépenses nettes de construction	
	Fr.	Ct.	Fr.	Ct.	Fr.	Ct.
Report	2,280,458	27	511,578	78	1,768,879	49
km 26.238 près de la station Affoltern près de Zurich	1,927	95	33	35	1,894	60
» 14.089 » » » » Bassersdorf	2,419	65	52	60	2,367	05
» 7.865 » » » » Fehraltorf	1,723	75	33	—	1,690	75
» 92.465 de la ligne Wallisellen—Dübendorf	4,560	52	2,145	—	2,415	52
» 60.255 » » » Ruti (Zurich)—Rapperswil	975	95	100	—	875	95
» 49.476 » » » Rapperswil—Schmerikon	763	75	40	—	723	75
» 47.081 » » » Schmerikon—Uznach	871	31	40	—	831	31
» 6.074 » » » Zurich-Wollishofen—Kilchberg près de Zurich	4,219	09	2,700	—	1,519	09
» 18.206 » » » Horgen a. S.—Au (Zurich)	1,267	05	1,500	—	—	232
» 23.305 » » » Au (Zurich)—Wädenswil	1,664	87	1,500	—	164	87
» 30.434 » » » Bäch—Pfäffikon (Schwyz)	1,783	18	1,600	—	183	18
» 34.187 » » » Pfäffikon (Schwyz)—Lachen	1,173	15	100	—	1,073	15
» 38.584 » » » » — »	1,522	49	500	—	1,022	49
» 33.814 » » » Ziegelbrücke—Weesen	1,551	85	500	—	1,051	85
» 10.708 » » » Wallenstadt—Flums	1,041	10	60	—	981	10
» 8.499 » » » Flums—Mels	1,116	15	60	—	1,056	15
» 3.493 » » » » — »	1,150	95	80	—	1,070	95
» 1.673 » » » Mels-Sargans	1,191	30	80	—	1,111	30
» 61.203 » » » Nieder- et Oberurnen—Näfels-Mollis	4,323	87	700	—	3,623	87
» 70.529 » » » Ennenda—Mittlödi	1,337	85	80	—	1,257	85
» 26.795 » » » Affoltern (Albis)—Mettmenstetten	1,203	90	100	—	1,103	90
» 62.080 » » » Ebikon—Lucerne	1,550	65	80	—	1,470	65
» 68.819 » » » Dottikon-Dintikon—Wohlen-Villmergen	956	10	100	—	856	10
29. Acquisitions de terrain en vue d'extensions futures.						
Zurich	521,707	70	—	—	521,707	70
Turgi	15,844	95	—	—	15,844	95
Eiken	2,591	—	—	—	2,591	—
Koblenz	2,892	65	—	—	2,892	65
Bülach	137	65	—	—	137	65
Effretikon	4,057	—	—	—	4,057	—
Ruti (Zurich)	3,516	85	—	—	3,516	85
30. Divers.						
a. Acquisition de terrain près de la maison de garde km 51.030 du pont sur la Reuss entre Mellingen et Mägenwil	590	40	—	—	590	40
b. Solde de compte pour échange de terrain destiné à la correction de la Haslibachstrasse à Küsnacht (Zurich)	636	—	—	—	636	—
c. Acquisition de terrain à Altenbourg pour dépôt de matériaux	1,110	72	—	—	1,110	72
d. Acquisition de 12 m ² de terrain près du km 24.050 à gauche de la ligne Baden—Turgi	30	—	—	—	30	—
e. Acquisition de terrain pour le remplissage de la Binzmühlebach à Rothkreuz	331	05	—	—	331	05
f. Indemnité à J. Spillmann à Zurich pour préjudice causé aux immeubles ensuite de la construction du tunnel de Riesbach	17,873	85	—	—	17,873	85
g. Solde de compte pour échange de terrain à gauche de la ligne Zurich—Bülach km 5.3—5.5 fr. 239.45 Subside pour le déplacement de la route près de la Binzmühle à droite de la ligne Zurich—Bülach km 5.345—5.520 » 2,205.60	2,445	05	—	—	2,445	05
h. Indemnité supplémentaire pour expropriation de terrain pour la construction d'une route à Mühlau ensuite de l'établissement d'une voie d'évitement	398	10	—	—	398	10
i. Supplément pour expropriation de terrain pour le prolongement de la voie d'évitement à Rümlang	43	90	—	—	43	90
A reporter	2,894,961	57	523,762	73	2,371,198	84

Spécification par objets des dépenses

	Dépenses de construction		Recettes et remboursements		Dépenses nettes de construction	
	Fr.	Ct.	Fr.	Ct.	Fr.	Ct.
III^e arrondissement.						
Report	2,894,961	57	523,762	73	2,371,198	84
Recettes diverses.						
31. Ateliers de Zurich. Amortissement de la partie démolie des anciens ateliers	—	—	811,365	20	—	811,365 20
32. Station de Döttingen-Klingnau. Amortissement de 17 m de voie ensuite du raccourcissement de la voie cul-de-sac	—	—	245	—	—	245 —
33. Station de Koblenz. Amortissement de la partie métallique de la plaque tournante de 12 m retirée à Koblenz et de la machine à vapeur de la plaque tournante de Zurich transférée à Koblenz	—	—	11,890	—	—	11,890 —
34. Gare de Schaffhouse. Amortissement de 3 sabots d'arrêt hors d'usage des aiguilles n ^{os} 23 26 et 28, participation des C. F. F. (52%)	—	—	766	80	—	766 80
35. Oerlikon—Kloten. Amortissement du passage inférieur supprimé au km 21.773	—	—	1,963	27	—	1,963 27
36. Benken (St. G.)—Schänis. Vente d'eau provenant de l'alimentation de la maison de garde, km 39.315	—	—	600	—	—	600 —
37. Weesen—Näfels-Mollis. Bonification pour un signal protecteur hors d'usage de la maison de garde au km 1.510	—	—	5	—	—	5 —
38. Diverses gares et stations. Amortissement d'anciennes installations d'éclairage:						
Gare de Turgi	Fr. 240.—					
» » Brougg	» 250.—					
Station de Wildegg	» 40.—					
» » Rapperswil	» 35.—					
Gare d'Aarau	» 40.—					
Station de Stein-Säckingen	» 270.—					
» » Suhr	» 35.—					
» » Muri (Aarg.)	» 15.—					
Gare de Rapperswil	» 420.—					
			1,345	—	—	1,345 —
39. Diverses ventes de terrain.						
Erlenbach (Zurich)	—	—	100	—	—	100 —
Oberrieden	—	—	511	—	—	511 —
Jona	—	—	189	70	—	189 70
40. Extourne au débit du compte des approvisionnements de l'Economat ensuite d'entente avec le Département fédéral des chemins de fer lors de l'apurement du compte de construction de 1911.						
Station de Schinznach-Les Bains			110	—	—	110 —
» » Dättwil,			240	—	—	240 —
» » Netstal,			105	—	—	105 —
			1,353,198	70	—	1,353,198 70
Total I	2,894,961	57	1,353,198	70	1,541,762	87

de construction de l'année 1913.

III^e arrondissement.

III. Mobilier et ustensiles.

	Dépenses de construction		Recettes et remboursements		Dépenses nettes de construction	
	Fr.	Ct.	Fr.	Ct.	Fr.	Ct.
41. Accroissement de l'inventaire de l'administration générale (y compris l'inspection des télégraphes)	651	—	—	—	651	—
42. Accroissement de l'inventaire du service de la voie	13,049	85	—	—	13,049	85
43. Accroissement de l'inventaire du service des stations.						
<i>a.</i> Zurich gare principale, éclairage électrique (voir pos. 1 <i>a</i>)	15,219	65	—	—	15,219	65
<i>b.</i> Station de Bassersdorf, agrandissement du bâtiment aux voyageurs (voir pos. 6)	358	80	—	—	358	80
<i>c.</i> Nouvelle halte de Leuggelbach (voir pos. 10)	175	45	—	—	175	45
<i>d.</i> Gare de Zoug et station de Baar, jonction du chemin de fer routier électrique (voir pos. 12)	76	70	—	—	76	70
<i>e.</i> Station de Dottikon-Dintikon, agrandissement du bâtiment aux voyageurs (voir pos. 14)	508	60	7	—	501	60
<i>f.</i> Installation pour le lavage des wagons (voir pos. 20)	109	60	—	—	109	60
<i>g.</i> Amélioration de l'éclairage (voir pos. 22)	19	95	—	—	19	95
<i>h.</i> Acquisitions diverses	12,919	75	385	—	12,534	75
44. Accroissement de l'inventaire du service de la traction						
<i>a.</i> 1 wagon de service X n° 99517	3,350	—	—	—	3,350	—
<i>b.</i> Acquisitions diverses	11,420	40	—	—	11,420	40
45. Complément de l'outillage et des installations mécaniques des ateliers de Zurich.						
<i>a.</i> Zurich, atelier pour le montage des changements de voie (voir pos. 2)	5,877	45	—	—	5,877	45
<i>b.</i> Acquisitions diverses	80,782	70	13,196	65	67,586	05
46. Complément de l'outillage et des installations mécaniques des ateliers de dépôt de Zurich, Brougg et Rapperswil.						
<i>a.</i> Gare de Brougg, nouvel atelier de dépôt (voir pos. 5 <i>a</i>)	9,004	45	—	—	9,004	45
<i>b.</i> Acquisitions diverses	3,632	85	5,554	87	— 1,922	02
47. Accroissement des appareils télégraphiques et téléphoniques et des horloges électriques.						
<i>a.</i> Zurich gare principale, éclairage électrique (voir pos. 1 <i>a</i>)	718	47	—	—	718	47
<i>b.</i> Station de Killwangen-Spreitenbach, extension (voir pos. 3)	130	95	—	—	130	95
<i>c.</i> Gare de Brougg, nouvel atelier de dépôt (voir pos. 5 <i>a</i>)	217	85	32	—	185	85
<i>d.</i> Fil téléphonique, Zurich-Tiefenbrunnen—Rapperswil (voir pos. 27 <i>a</i>)	3,318	59	—	—	3,318	59
<i>e.</i> » » Eglisau—Schaffhouse (voir pos. 27 <i>b</i>)	1,581	75	40	50	1,541	25
<i>f.</i> » » Wohlen-Villmergen—Rothkreuz (voir pos. 27 <i>c</i>)	2,380	42	76	—	2,304	42
<i>g.</i> Téléphones pour postes de garde (voir pos. 27 <i>d</i>)	675	99	—	—	675	99
<i>h.</i> Acquisitions diverses	3,053	70	637	30	2,416	40
Total III	169,234	92	19,929	32	149,305	60

Récapitulation.

I. Chemin de fer et Installations fixes	2,894,961	57	1,353,198	70	1,541,762	87
III. Mobilier et outillage	169,234	92	19,929	32	149,305	60
Total	3,064,196	49	1,373,128	02	1,691,068	47

Spécification par objets des dépenses

	Dépenses de construction		Recettes et remboursements		Dépenses nettes de construction	
	Fr.	Ct.	Fr.	Ct.	Fr.	Ct.
IV^e arrondissement.						
I. Chemin de fer et installations fixes.						
1. Double voie Winterthour-St. Gall-St. Margrethen. Double voie Bruggen-St. Gall.	316,050	92	6,200	—	309,850	92
2. Gare d'Etzwilen. Prolongement de l'une des voies principales	5,064	43	610	55	4,453	88
3. Ligne Hemishofen-Ramsen. Suppression du passage à niveau km 35. ⁶⁰⁸	660	35	—	—	660	35
4. Station de Stein s/le Rhin. Elargissement de la halle aux marchandises	5,902	85	—	—	5,902	85
5. Gare de Romanshorn. Installation d'une grue roulante de 5 tonnes pour la manutention des essieux	1,827	50	—	—	1,827	50
6. Station d'Arbon. Extension des voies	28,347	86	193	—	28,154	86
7. Station de Sulgen. Complément des installations centrales de manœuvre	4,661	64	—	—	4,661	64
8. Station de Thalheim-Altikon. Etablissement d'un cul-de-sac	1,947	70	—	—	1,947	70
9. Gare de Winterthour. Passage inférieur de la route de Zurich	1,040,422	28	443,669	75	596,752	53
10. Station de Lütisburg. Agrandissement du logement du chef de station	4,464	55	—	—	4,464	55
11. Ligne Lichtensteig-Wattwil. Remplacement des passages à niveau des km 18. ⁶⁶⁵ et 19. ⁶⁶⁶ par un passage supérieur au km 18. ⁹⁴⁰ en commun avec le chemin de fer Lac de Constance-Toggenbourg. Part C. F. F.	15,841	05	80	—	15,761	05
12. Station d'Uzwil. Extension des voies de déchargement (complément au compte de construction de 1912)	27,986	—	—	—	27,986	—
13. Ligne Bruggen-St. Margrethen. Achat du fil télégraphique commun avec l'administration fédérale des télégraphes et téléphones	740	80	—	—	740	80
14. Gare de St. Gall. Amélioration de l'installation pour le remplissage des réservoirs à gaz pour l'éclairage des voitures	3,610	45	806	80	2,803	65
A reporter	1,457,528	38	451,560	10	1,005,968	28

de construction de l'année 1913.

	Dépenses de construction		Recettes et remboursements		Dépenses nettes de construction	
	Fr.	Ct.	Fr.	Ct.	Fr.	Ct.
IV^e arrondissement.						
Report	1,457,528	38	451,560	10	1,005,968	28
15. Ateliers de Rorschach.						
Pont à bascule de 40 tonnes, à voie continue	6,081	—	52	55	6,028	45
16. Station d' Au (St. Gall).						
Prolongement de la voie d'évitement	6,321	11	6,994	35	— 673	24
17. Gare de Buchs.						
<i>a.</i> Agrandissement des locaux de la douane autrichienne, ainsi que modification et extension des voies qui en dépendent (voir aussi poste 45 <i>a</i>)	39,936	90	4,500	—	35,436	90
<i>b.</i> Construction d'un quai pour le bétail d'importation (complément au compte de construction de 1912)	1,020	50	—	—	1,020	50
18. Station de Maienfeld.						
Construction d'une halle d'été au bâtiment aux voyageurs	1,973	38	—	—	1,973	38
19. Gare de Coire.						
<i>a.</i> Agrandissement des installations de chargement (complément au compte de construction de 1912)	3,459	25	215	45	3,243	80
<i>b.</i> Nouvelle grue hydraulique près de la remise aux locomotives, entre les voies D 3 et 4	2,937	39	—	—	2,937	39
20. Ponts à bascule.						
<i>a.</i> Station de Bischofszell	4,910	95	3,450	—	1,460	95
<i>b.</i> » d'Oberwinterthour	5,430	99	82	35	5,348	64
<i>c.</i> » d'Elgg	4,980	80	3,621	20	1,359	60
<i>d.</i> » de Sirnach	5,163	05	500	—	4,663	05
21. Grues de chargement dans les dépôts de locomotives de Winterthour et de St. Gall.						
<i>a.</i> Winterthour	1,787	85	—	—	1,787	85
<i>b.</i> St. Gall	2,273	35	—	—	2,273	35
22. Maisons de garde.						
Construction de nouvelles maisons de garde:						
<i>a.</i> km 47. ⁰⁰⁵ Felben-Hüttlingen (voir aussi poste 41 <i>a</i>)	10,823	55	—	—	10,823	55
<i>b.</i> km 4. ²¹³ Oberwinterthour-Seuzach (voir aussi poste 41 <i>b</i>)	15,759	65	—	—	15,759	65
<i>c.</i> km 46. ³⁵⁰ Rebstein-Heerbrugg (voir aussi poste 41 <i>c</i>)	14,801	10	—	—	14,801	10
23. Amélioration de l'éclairage des gares et des stations.						
<i>a.</i> Station de Tägerwilten, éclairage électrique	1,061	80	—	—	1,061	80
<i>b.</i> » d'Emmishofen » »	1,213	66	—	—	1,213	66
<i>c.</i> » de Güttingen » »	946	—	—	—	946	—
<i>d.</i> » d'Amriswil » »	2,093	65	—	—	2,093	65
<i>e.</i> » d'Islikon » »	1,181	84	—	—	1,181	84
<i>f.</i> » de Seuzach » »	880	45	—	—	880	45
<i>g.</i> » de Bazenhaid » »	1,556	35	—	—	1,556	35
<i>h.</i> » de Lütisburg » »	1,075	45	—	—	1,075	45
<i>i.</i> » de Mörschwil » »	1,415	75	—	—	1,415	75
<i>k.</i> » de Maienfeld » »	1,314	25	—	—	1,314	25
A reporter	1,597,928	40	470,976	—	1,126,952	40

Spécification par objets des dépenses

	Dépenses de construction		Recettes et remboursements		Dépenses nettes de construction	
	Fr.	Ct.	Fr.	Ct.	Fr.	Ct.
IV^e arrondissement.						
Report	1,597,928	40	470,976	—	1,126,952	40
24. Alimentation d'eau des stations et des maisons de garde Gare de St. Gall: Installation de 2 bouches à eau et 2 fontaines dans la halle aux marchandises G. V.	1,145	80	—	—	1,145	80
25. Installations pour le nettoyage et la désinfection des wagons à bestiaux.						
<i>a.</i> Station de Diessenhofen	2,142	33	121	20	2,021	13
<i>b.</i> » » Güttingen	1,336	04	131	30	1,204	74
<i>c.</i> » » Felben	1,158	25	91	—	1,067	25
<i>d.</i> » » Bütschwil	1,738	04	45	60	1,692	44
<i>e.</i> » » Lichtensteig	1,273	65	117	30	1,156	35
<i>f.</i> » d'Elgg	1,509	15	101	—	1,408	15
<i>g.</i> » de Sirmach	2,552	10	101	—	2,451	10
<i>h.</i> » d'Egnach	1,351	15	84	50	1,266	65
26. Installations téléphoniques.						
<i>a.</i> Etwilen-Schaffhouse (voir aussi poste 45 <i>b</i>)	14,045	32	8	55	14,036	77
<i>b.</i> Hemishofen-Arlen-Rielasingen (voir aussi poste 45 <i>c</i>)	2,039	25	220	40	1,818	85
<i>c.</i> Wattwil-Ebnat (voir aussi poste 45 <i>d</i>)	684	87	—	—	684	87
<i>d.</i> Uznach-Wattwil (voir aussi poste 45 <i>e</i>)	677	78	—	—	677	78
<i>e.</i> Buchs-Sargans (voir aussi poste 45 <i>f</i>)	5,260	14	208	—	5,052	14
<i>f.</i> Sargans-Coire (voir aussi poste 45 <i>g</i>)	8,954	11	136	50	8,817	61
<i>g.</i> Sargans-Mels (voir aussi poste 45 <i>h</i>)	212	—	—	—	212	—
<i>h.</i> Gare de Romanshorn, installation locale (voir aussi poste 45 <i>i</i>)	138	15	—	—	138	15
<i>i.</i> Gare de Rorschach, installation locale (voir aussi poste 45 <i>k</i>)	138	45	—	—	138	45
27. Verrouillage d'aiguilles.						
Pose de verrous à des aiguilles non enclenchées à diverses stations	1,180	81	—	—	1,180	81
28. Clôtures et barrières.						
Garde-corps et clôtures	3,864	90	54	—	3,810	90
29. Participation aux frais de correction de la Thur à Wattwil	26,260	—	—	—	26,260	—
30. Acquisition de terrain km 12.762 à Sevelen pour une maison de garde	108	—	—	—	108	—
Recettes diverses.						
31. Ventes de terrain.						
Ligne Lichtensteig-Wattwil, au chemin de fer Lac de Constance- Toggenbourg	—	—	15,901	20	15,901	20
Kaltbrunn	—	—	3,110	—	3,110	—
Uznach	—	—	535	25	535	25
32. Station d'Ermatingen.						
Amortissement des W. C. démolis	—	—	1,000	—	1,000	—
A reporter	1,675,698	69	492,942	80	1,182,755	89

de construction de l'année 1913.

	Dépenses de construction		Recettes et remboursements		Dépenses nettes de construction	
	Fr.	Ct.	Fr.	Ct.	Fr.	Ct.
IV^e arrondissement.						
Report	1,675,698	69	492,942	80	1,182,755	89
33. Gare de Constance. Amortissement de la pompe démolie du bâtiment de la prise d'eau .	—	—	2,708	26	2,708	26
34. Amortissement de ponts à bascule démolis.						
<i>a.</i> Station d'Uttwil	—	—	2,780	—	2,780	—
<i>b.</i> » de Märstetten	—	—	3,350	—	3,350	—
<i>c.</i> » d'Amriswil	—	—	3,100	—	3,100	—
<i>d.</i> » de Rheineck	—	—	3,324	68	3,324	68
35. Ligne Romanshorn-Egnach. Amortissement de la barrière démolie km 84.011	—	—	120	—	120	—
36. Station de Horn. Amortissement du matériel de voie retiré ensuite de la pose du branchement n° 3 <i>a</i> pour la voie industrielle de la scierie S. A. Horn . . .	—	—	599	70	599	70
37. Station d'Arnegg. Amortissement d'une barrière glissante démolie au km 18.450	—	—	72	—	72	—
38. Gare de Sargans. Amortissement du branchement n° 21 démolé et complément de la voie D. 3	511	05	2,309	70	1,798	65
39. Diverses stations. Bonification pour matériel de télégraphe et de signaux retiré (voir aussi poste 45 <i>m</i>)	—	—	1,782	90	1,782	90
Total I	1,676,209	74	513,090	04	1,163,119	70
III. Mobilier et ustensiles.						
40. Accroissement de l'inventaire de la direction d'arrondissement (y compris l'inspection des télégraphes)	816	80	—	—	816	80
41. Accroissement de l'inventaire du service de la voie.						
<i>a.</i> Maison de garde, Felben-Huttligen (voir poste 22 <i>a</i>)	2	80	—	—	2	80
<i>b.</i> » » » Oberwinterthour-Seuzach (voir poste 22 <i>b</i>)	38	—	—	—	38	—
<i>c.</i> » » » Rebstein-Heerbrougg (voir poste 22 <i>c</i>)	390	—	—	—	390	—
<i>d.</i> Acquisitions diverses	24,320	01	1,550	—	22,770	01
42. Accroissement de l'inventaire du service des stations. Acquisitions diverses	15,855	73	2,059	30	13,796	43
43. Accroissement de l'inventaire du service de la traction. Acquisitions diverses	6,062	20	542	—	5,520	20
A reporter	47,485	54	4,151	30	43,334	24

Spécification par objets des dépenses

	Dépenses de construction		Recettes et remboursements		Dépenses nettes de construction	
	Fr.	Ct.	Fr.	Ct.	Fr.	Ct.
IV^e arrondissement.						
Report	47,485	54	4,151	30	43,334	24
44. Complément de l'outillage et des installations mécaniques des ateliers et des ateliers des dépôts.						
<i>a.</i> Ateliers de Romanshorn	1,227	25	—	—	1,227	25
<i>b.</i> » » Rorschach	24,571	—	—	—	24,571	—
<i>c.</i> » » Coire	39,812	36	9,801	03	30,011	33
<i>d.</i> » des dépôts de Winterthour, St. Gall et Rorschach	3,004	10	—	—	3,004	10
45. Accroissement des appareils télégraphiques et téléphoniques.						
<i>a.</i> Gare de Buchs, agrandissement des locaux de la douane (voir poste 17 <i>a</i>)	5	30	—	—	5	30
<i>b.</i> Etwilwil-Schaffhouse, installation téléphonique (voir poste 26 <i>a</i>)	1,383	13	55	—	1,328	13
<i>c.</i> Hemishofen-Arlen-Rielasingen, installation téléphonique (voir poste 26 <i>b</i>)	730	79	—	—	730	79
<i>d.</i> Wattwil-Ebnat, installation téléphonique (voir poste 26 <i>c</i>)	339	70	—	—	339	70
<i>e.</i> Uznach-Wattwil, installation téléphonique (voir poste 26 <i>d</i>)	400	35	—	—	400	35
<i>f.</i> Buchs-Sargans » » (voir poste 26 <i>e</i>)	1,215	12	893	90	321	22
<i>g.</i> Sargans-Coire » » (voir poste 26 <i>f</i>)	2,885	18	1,628	60	1,256	58
<i>h.</i> Sargans-Mels » » (voir poste 26 <i>g</i>)	437	80	—	—	437	80
<i>i.</i> Gare de Romanshorn » » (voir poste 26 <i>h</i>)	338	66	—	—	338	66
<i>k.</i> Gare de Rorschach » » (voir poste 26 <i>i</i>)	531	60	—	—	531	60
<i>l.</i> Acquisitions diverses	700	74	—	—	700	74
<i>m.</i> Bonification pour matériel de télégraphe retiré (voir poste 39)	—	—	1,346	35	1,346	35
Total III	125,068	62	17,876	18	107,192	44
Récapitulation.						
I. Chemin de fer et installations fixes	1,676,209	74	513,090	04	1,163,119	70
III. Mobilier et ustensiles	125,068	62	17,876	18	107,192	44
Total	1,801,278	36	530,966	22	1,270,312	14
Dépenses pour entreprises accessoires.						
Navigation à vapeur sur le lac de Constance.						
Complément de l'outillage et des installations mécaniques du chantier de réparation des bateaux à Romanshorn	913	70	—	—	913	70
Amortissement du capital de premier établissement du chantier de réparation et du prix d'achat des bateaux, quote de 1913	—	—	103,961	60	103,961	60
Total	913	70	103,961	60	103,047	90

de construction de l'année 1913.

V^e arrondissement.

I. Chemin de fer et installations fixes.

	Dépenses de construction		Recettes et remboursements		Dépenses nettes de construction	
	Fr.	Ct.	Fr.	Ct.	Fr.	Ct.
1. Gare d'Arth-Goldau.						
Construction d'un local à l'usage de toilette et de séchoir pour le personnel des locomotives (voir aussi poste 38 <i>a</i>)	4,945	70	480	—	4,465	70
2. Station de Brunnen.						
Construction d'un bureau pour le chef de district	3,572	25	—	—	3,572	25
3. Station de Fluelen.						
Prolongement de la voie de dépassement	91,194	10	6,095	55	85,098	55
4. Station d'Altdorf.						
<i>a.</i> Agrandissement du bâtiment aux voyageurs (voir aussi poste 37 <i>a</i>)	30,959	65	2,070	—	28,889	65
<i>b.</i> Construction de nouveaux W. C., prolongement et couverture du quai aux voyageurs (voir aussi poste 37 <i>b</i>)	12,631	35	3,950	—	8,681	35
5. Gare d'Erstfeld.						
Installation d'un pont tournant électrique de 20 m de diamètre	43,699	40	348	60	43,350	80
6. Station de Castione.						
<i>a.</i> Extension des installations de chargement	109,123	71	75,597	15	33,526	56
<i>b.</i> Construction d'une marquise au bâtiment aux voyageurs	3,634	20	—	—	3,634	20
7. Gare de Bellinzone.						
Nouveau raccordement de voies, ainsi que complément et agrandissement de l'appareil de manœuvre centrale des aiguilles et des signaux	11,320	10	1,009	10	10,311	—
8. Ateliers de Bellinzone.						
<i>a.</i> Installation d'un nouveau chariot transbordeur électrique	47,134	35	3,260	30	43,874	05
<i>b.</i> Installation d'appareils de chasse dans les W. C. des ouvriers	2,032	90	—	—	2,032	90
9. Station de Giubiasco.						
Construction d'un avant-toit à la halle aux marchandises, prolongement et couverture partielle du quai de chargement	6,225	40	—	—	6,225	40
10. Gare de Lugano.						
Installation de l'éclairage électrique (voir aussi poste 37 <i>c</i>)	17,186	35	298	70	16,887	65
11. Nouvelle halte de Quartino.						
Construction d'une halte entre les stations de Cadenazzo et de Magadino (voir aussi poste 37 <i>d</i>)	14,942	70	4,000	—	10,942	70
12. Suppression de passages à niveau.						
Remplacement du passage à niveau km 125.157, près de la station de Bodio, par une passerelle	14,244	15	—	—	14,244	15
13. exhaussement des quais intermédiaires.						
<i>a.</i> Station de Walchwil	2,754	10	—	—	2,754	10
<i>b.</i> » d'Ambri-Piotta	1,569	90	—	—	1,569	90
<i>c.</i> Gare de Biasca	2,189	45	2,600	—	410	55
<i>d.</i> Station de Melide	2,685	75	—	—	2,685	75
A reporter	422,045	51	99,709	40	322,336	11

Spécification par objets des dépenses

Ve arrondissement.	Dépenses de construction		Recettes et remboursements		Dépenses nettes de construction	
	Fr.	Ct.	Fr.	Ct.	Fr.	Ct.
Report	422,045	51	99,709	40	322,336	11
14. Installations pour le lavage et la désinfection des wagons à bestiaux.						
a. Station d'Aldorf	4,151	45	1,000	—	3,151	45
b. » de Lavorgo	1,483	10	284	40	1,198	70
c. » » Bodio	1,615	60	—	—	1,615	60
15. Ponts à bascule.						
Déplacement du pont à bascule de la gare de Chiasso à Biasca . . .	5,843	45	—	—	5,843	45
16. Grues de chargement.						
Station d'Aldorf	3,461	—	—	—	3,461	—
17. Alimentation d'eau des stations et des maisons de garde.						
a. Maison de garde n° 43, Amsteg-Gurtellen	1,441	60	—	—	1,441	60
b. » » » » 176, Taverne-Lugano	3,248	70	—	—	3,248	70
c. Gare de Lugano, II ^e grue hydraulique	5,097	85	—	—	5,097	85
18. Amélioration de l'éclairage des gares et des stations.						
Station de Cadenazzo, installation de l'éclairage électrique	1,675	—	—	—	1,675	—
19. Signaux neufs.						
Gare d'Arth-Goldau, pose d'un signal à manœuvre	814	45	—	—	814	45
20. Installations pour la manœuvre centrale des aiguilles et des signaux.						
a. Station de Steinen, complément des appareils d'enclenchement . . .	7,209	30	—	—	7,209	30
b. Gare d'Erstfeld, manœuvre à distance des aiguilles n° 17 a/20 et 24	3,329	76	15	—	3,314	76
c. Station de Bodio, complément des appareils d'enclenchement . . .	10,443	14	1,200	—	9,243	14
21. Ponts métalliques.						
Reconstruction de 5 ponts à poutres à âme pleine km 94. ⁰⁰¹ , 94. ²⁵⁷ , 108. ⁵⁷⁷ , 123. ⁰⁵⁷ et 124. ²⁷⁴ Airolo-Biasca	17,186	80	2,026	55	15,160	25
22. Zoug-Walchwil.						
Assainissement du remblai à la Reb matt, km 7. ⁵⁰⁰ —7. ⁰⁰⁰	7,494	—	—	—	7,494	—
23. Maçonneries de consolidation et de revêtement dans les parties rocheuses.						
a. Zoug-Walchwil, construction d'un mur de revêtement près du tunnel de Bühl, km 8 ⁴⁵⁰ —8 ⁴⁷³ côté gauche	4,277	30	—	—	4,277	30
b. Ranzo-Dirinella, construction d'un mur de revêtement km 174. ⁰⁸⁶ —174. ¹⁰³ et 174. ⁰⁹⁸ —174. ⁷¹⁵ côté gauche	2,534	65	—	—	2,534	65
24. Ouvrages de protection contre les chutes de pierres et les avalanches, correction de torrents.						
a. Gurtellen, travaux de consolidation et de reboisement au lieu dit « auf Egg », sur le parcours de l'avalanche « Märchlistal »	1,225	25	—	—	1,225	25
b. Gurtellen-Wassen, consolidation des terrains éboulés près de Rüti, à droite de la voie, km 58. ⁹⁰⁰	4,444	80	—	—	4,444	80
25. Maisons de garde.						
Construction d'une maison de garde simple au portail sud du tunnel de la ville de Zoug (voir aussi poste 36 a)	12,152	15	—	—	12,152	15
A reporter	521,174	86	104,235	35	416,939	51

de construction de l'année 1913.

	Dépenses de construction		Recettes et remboursements		Dépenses nettes de construction	
	Fr.	Ct.	Fr.	Ct.	Fr.	Ct.
Ve arrondissement.						
Report	521,174	86	104,235	35	416,939	51
26. Agrandissement de maisons de garde.						
<i>a.</i> Maison de garde n° 24, km 27. ⁶⁴⁷ , Sisikon-Flüelen	4,158	20	180	—	3,978	20
<i>b.</i> » » » » 145, » 156. ⁷⁵⁰ , Giubiasco-Cadenazzo	4,094	65	—	—	4,094	65
27. Abris pour le personnel.						
<i>a.</i> Station de Küssnacht (voir aussi poste 36 <i>b</i>)	2,302	50	—	—	2,302	50
<i>b.</i> » » Taverne (» » » 36 <i>c</i>)	1,662	40	—	—	1,662	40
<i>c.</i> » » Balerna (» » » 36 <i>d</i>)	1,790	60	—	—	1,790	60
28. Lignes télégraphiques.						
Mise en communication des stations de la ligne de Pino avec le fil direct Bellinzzone-Luino (voir aussi poste 41 <i>a</i>)	460	35	—	—	460	35
29. Clôtures et barrières.						
Pose d'une clôture métallique le long de la Haldenstrasse à Lucerne, km 5. ⁶⁹⁸ —6. ⁰⁵⁹	5,287	45	540	—	4,747	45
30. Contributions à des corrections de cours d'eau, torrents et à des travaux de protection.						
<i>a.</i> Gruontal près de Flüelen	2,231	10	—	—	2,231	10
<i>b.</i> Schächenbach près d'Altdorf	336,180	55	—	—	336,180	55
<i>c.</i> Tessin, Piotta-Quinto	17,074	76	—	—	17,074	76
<i>d.</i> Tessin, Claro	73,254	—	—	—	73,254	—
<i>e.</i> Tessin, Bellinzzone	28,375	33	—	—	28,375	33
<i>f.</i> Leguana, Camignolo	3,267	92	—	—	3,267	92
<i>g.</i> Vedeggio, Rivera-Taverne	8,485	29	—	—	8,485	29
<i>h.</i> Trodo, Quartino	2,147	25	—	—	2,147	25
<i>i.</i> Verzasca, Tenero	1,579	62	—	—	1,579	62
<i>k.</i> Ramogna et Fregera, Locarno	305	45	—	—	305	45
31. Acquisition de terrains en vue d'extensions futures.						
<i>a.</i> Bellinzzone (Daro)	10,000	—	—	—	10,000	—
<i>b.</i> Lugano	519,715	83	—	—	519,715	83
Recettes diverses.						
32. Diverses stations.						
Produit de la vente de 3 disques tournants électriques	—	—	1,200	—	1,200	—
33. Ventes de terrain.						
<i>a.</i> Cresciano	—	—	15	—	15	—
<i>b.</i> St. Abbondio	—	—	30	—	30	—
34. Défalcation du compte de construction ensuite de contestation du Département fédéral des chemins de fer lors de l'apurement des comptes de construction de 1911 et 1912.						
<i>a.</i> Amortissement d'une montre de contact	—	—	132	—	132	—
<i>b.</i> Amortissement des indemnités payées à des tiers pour les dégats causés par l'éboulement du talus km 7. ⁷⁶⁵ —7. ⁸⁴⁵ entre Zoug et Walchwil	—	—	11,638	71	11,638	71
Total I	1,543,548	11	117,971	06	1,425,577	05

Spécification par objets des dépenses

	Dépenses de construction		Recettes et remboursements		Dépenses nettes de construction	
	Fr.	Ct.	Fr.	Ct.	Fr.	Ct.
Ve arrondissement.						
III. Mobilier et ustensiles.						
35. Accroissement de l'inventaire de l'administration générale (y compris l'inspection des télégraphes)	1,772	40	48	50	1,723	90
36. Accroissement de l'inventaire du service de la voie.						
<i>a.</i> Nouvelle maison de garde au portail sud du tunnel de la ville de Zoug (voir poste 25)	119	—	—	—	119	—
<i>b.</i> Station de Küsnacht, abris pour le personnel (voir poste 27 <i>a</i>)	35	50	—	—	35	50
<i>c.</i> » » Taverne, » » » » (» » 27 <i>b</i>)	93	70	—	—	93	70
<i>d.</i> » » Balerna, » » » » (» » 27 <i>c</i>)	100	50	—	—	100	50
<i>e.</i> Acquisitions diverses	4,089	50	42	—	4,047	50
37. Accroissement de l'inventaire du service des stations.						
<i>a.</i> Station d'Altdorf, agrandissement du bâtiment aux voyageurs (voir poste 4 <i>a</i>)	1,688	—	—	—	1,688	—
<i>b.</i> Station d'Altdorf, construction de nouveaux W. C. (voir poste 4 <i>b</i>)	59	15	—	—	59	15
<i>c.</i> Gare de Lugano, installation de l'éclairage électrique (voir poste 10)	341	—	—	—	341	—
<i>d.</i> Quartino, nouvelle halte (voir poste 11)	123	20	—	—	123	20
<i>e.</i> Acquisitions diverses	8,530	35	512	60	8,017	75
<i>f.</i> Bohification de la valeur du mobilier des buffets, ensuite de reprise par les locataires	—	—	31,472	51	—	31,472
38. Accroissement de l'inventaire du service de la traction.						
<i>a.</i> Gare d'Arth-Goldau, local de toilette et de séchoir (voir poste 1)	109	75	—	—	109	75
<i>b.</i> Acquisitions diverses	3,060	80	129	25	2,931	55
39. Complément de l'outillage, des installations mécaniques et du mobilier des ateliers de Bellinzone	70,768	95	34,574	43	36,194	52
40. Complément de l'outillage, des installations mécaniques et du mobilier des ateliers des dépôts.						
<i>a.</i> Erstfeld	22,923	02	—	—	22,923	02
<i>b.</i> Biasca	3,125	70	—	—	3,125	70
41. Accroissement des appareils télégraphiques et téléphoniques.						
<i>a.</i> Mise en communication des stations de la ligne de Pino avec le fil direct Bellinzone-Luino (voir poste 28)	2,697	80	—	—	2,697	80
<i>b.</i> Acquisitions diverses	1,782	95	—	—	1,782	95
Total III	121,421	27	66,779	29	54,641	98
Récapitulation.						
I. Chemin de fer et installations fixes	1,543,548	11	117,971	06	1,425,577	05
III. Mobilier et ustensiles	121,421	27	66,779	29	54,641	98
Total	1,664,969	38	184,750	35	1,480,219	03

de construction de l'année 1913.

Récapitulation générale.

Compte de construction.

Dépenses pour travaux neufs et de parachèvement.

	Dépenses de construction		Recettes et remboursements		Dépenses nettes de construction	
	Fr.	Ct.	Fr.	Ct.	Fr.	Ct.
I. Chemin de fer et installations fixes	15,325,397	70	2,859,607	41	12,465,790	29
Direction générale	59,004	25	876	25	58,128	—
I ^{er} arrondissement	3,378,707	68	194,493	18	3,184,214	50
II ^e »	5,772,966	35	679,978	18	5,092,988	17
III ^e »	2,894,961	57	1,353,198	70	1,541,762	87
IV ^e »	1,676,209	74	513,090	04	1,163,119	70
V ^e »	1,543,548	11	117,971	06	1,425,577	05
II. Matériel roulant. Direction générale	7,878,304	—	3,314,890	45	4,563,413	55
III. Mobilier et ustensiles	856,759	65	164,582	99	692,176	66
Direction générale	185,013	50	—	—	185,013	50
I ^{er} arrondissement	108,131	60	34,501	90	73,629	70
II ^e »	147,889	74	25,496	30	122,393	44
III ^e »	169,234	92	19,929	32	149,305	60
IV ^e »	125,068	62	17,876	18	107,192	44
V ^e »	121,421	27	66,779	29	54,641	98
Total	24,060,461	35	6,339,080	85	17,721,380	50
 Dépenses pour les entreprises accessoires.						
Navigation à vapeur sur le lac de Constance						
IV ^e arrondissement	913	70	103,961	60	— 103,047	90
Total général	24,061,375	05	6,443,042	45	17,618,332	60

Comparaison entre les dépenses de construction

	Budget 1913			Dépenses à fin 1912			
	Construction	Exploitation	Total	Construction		Exploitation	
	Fr.	Fr.	Fr.	Fr.	Ct.	Fr.	Ct.
A. Construction de nouvelles lignes.							
Simplon, tunnel II	3,000,000	—	3,000,000	222,002	28	—	—
Chemin de fer du lac de Brienz	2,000,000	—	2,000,000	749,717	96	—	—
Total A	5,000,000	—	5,000,000	971,720	24	—	—
B. Travaux neufs et de parachèvement.							
I. Chemin de fer et installations fixes	32,024,860	2,501,380	34,526,240	68,653,788	13	4,567,103	57
Direction générale	438,000	212,240	650,240	937,732	60	596,000	—
Sissach-Olten (correction de la ligne du Hauenstein)	5,500,000	—	5,500,000	3,353,747	98	—	—
I ^{er} arrondissement	6,720,800	595,700	7,316,500	15,407,246	59	1,415,257	55
II ^e arrondissement	7,115,000	404,600	7,519,600	21,811,028	81	875,477	42
III ^e arrondissement	4,778,060	320,340	5,098,400	2,349,705	03	230,675	—
IV ^e arrondissement	4,681,900	735,200	5,417,100	20,695,220	03	1,298,144	75
V ^e arrondissement	2,791,100	233,300	3,024,400	4,099,107	09	151,548	85
II. Matériel roulant. Direction générale	4,080,250	4,122,000	8,202,250	510	—	—	—
III. Mobilier et ustensiles	639,900	86,500	726,400	61	—	—	—
Direction générale	158,500	—	158,500	—	—	—	—
I ^{er} arrondissement	58,300	28,700	87,000	—	—	—	—
II ^e arrondissement	97,200	7,300	104,500	4,061	—	—	—
III ^e arrondissement	104,700	6,200	110,900	—	—	—	—
IV ^e arrondissement	116,700	9,800	126,500	—	—	—	—
V ^e arrondissement	104,500	34,500	139,000	4,000	—	—	—
Total B	36,745,010	6,709,880	43,454,890	68,654,359	13	4,567,103	57
Total A et B pour construction	41,745,010	6,709,880	48,454,890	69,626,079	37	4,567,103	57
C. Dépenses pour les entreprises accessoires.							
Navigation à vapeur sur le lac de Constance Total C	— 111,300	113,000	1,700	—	—	—	—
Total général	41,633,710	6,822,880	48,456,590	69,626,079	37	4,567,103	57
Récapitulation d'après les comptes du bilan.							
A. Construction de nouvelles lignes	5,000,000	—	5,000,000	971,720	24	—	—
B. Lignes en exploitation	36,745,010	6,709,880	43,454,890	68,654,359	13	4,567,103	57
Direction générale	4,676,750	4,334,240	9,010,990	938,242	60	596,000	—
Sissach-Olten (correction de la ligne du Hauenstein)	5,500,000	—	5,500,000	3,353,747	98	—	—
I ^{er} arrondissement	6,779,100	624,400	7,403,500	15,407,246	59	1,415,257	55
II ^e arrondissement	7,212,200	411,900	7,624,100	21,815,089	81	875,477	42
III ^e arrondissement	4,882,760	326,540	5,209,300	2,349,705	03	230,675	—
IV ^e arrondissement	4,798,600	745,000	5,543,600	20,695,220	03	1,298,144	75
V ^e arrondissement	2,895,600	267,800	3,163,400	4,095,107	09	151,548	85
C. Dépenses pour entreprises accessoires	— 111,300	113,000	1,700	—	—	—	—
Total général comme ci-dessus	41,633,710	6,822,880	48,456,590	69,626,079	37	4,567,103	57

et le budget de 1913 et récapitulation à fin 1913.

Dépenses de l'année 1913						Total des dépenses à fin 1913						1913 Dépenses en plus ou en moins		Observations
Construction		Exploitation		Total		Construction		Exploitation		Total		Fr.	Ct.	
Fr.	Ct.	Fr.	Ct.	Fr.	Ct.	Fr.	Ct.	Fr.	Ct.	Fr.	Ct.			
5,936,289	40	—	—	5,936,289	40	6,158,291	68	—	—	6,158,291	68	+2,936,289	40	
1,263,258	78	—	—	1,263,258	78	2,012,976	74	—	—	2,012,976	74	- 736,741	22	
7,199,548	18	—	—	7,199,548	18	8,171,268	42	—	—	8,171,268	42	+2,199,548	18	
33,964,627	94	4,405,669	02	38,370,296	96	102,618,416	07	8,972,772	59	111,591,188	66	+3,844,056	96	
189,720	20	218,860	95	408,581	15	1,127,452	80	814,860	95	1,942,313	75	- 241,658	85	
9,939,334	13	9,012	89	9,948,347	02	13,293,082	11	9,012	89	13,302,095	—	+4,448,347	02	
7,824,396	44	623,171	81	8,447,568	25	23,231,643	03	2,038,429	36	25,270,072	39	+1,131,068	25	
5,771,167	17	1,331,674	13	7,102,841	30	27,582,195	98	2,207,151	55	29,789,347	53	- 416,758	70	
1,932,748	16	1,438,486	86	3,371,235	02	4,282,453	19	1,669,161	86	5,951,615	05	-1,727,164	98	
5,348,111	92	561,024	97	5,909,136	89	26,043,331	95	1,859,169	72	27,902,501	67	+ 492,036	89	
2,959,149	92	223,437	41	3,182,587	33	7,058,257	01	374,986	26	7,433,243	27	+ 158,187	33	
4,572,823	55	3,311,540	45	7,884,364	—	4,573,333	55	3,311,540	45	7,884,874	—	- 317,886	—	
601,332	01	112,558	98	713,890	99	601,393	01	112,558	98	713,951	99	- 12,509	01	
185,013	50	—	—	185,013	50	185,013	50	—	—	185,013	50	+ 26,513	50	
61,257	75	33,843	10	95,100	85	61,257	75	33,843	10	95,100	85	+ 8,100	85	
91,628	44	16,838	90	108,467	34	95,689	44	16,838	90	112,528	34	+ 3,967	34	
109,086	43	17,501	52	126,587	95	109,086	43	17,501	52	126,587	95	+ 15,687	95	
101,071	51	9,801	03	110,872	54	101,071	51	9,801	03	110,872	54	- 15,627	46	
53,274	38	34,574	43	87,848	81	49,274	38	34,574	43	83,848	81	- 51,151	19	
39,138,783	50	7,829,768	45	46,968,551	95	107,793,142	63	12,396,872	02	120,190,014	65	+3,513,661	95	
46,338,331	68	7,829,768	45	54,168,100	13	115,964,111	05	12,396,872	02	128,361,283	07	+5,713,210	13	
-103,047	90	103,961	60	913	70	- 103,047	90	103,961	60	913	70	- 786	30	
46,235,283	78	7,933,730	05	54,169,013	83	115,861,363	15	12,500,833	62	128,362,196	77	+5,712,423	83	
7,199,548	18	—	—	7,199,548	18	8,171,268	42	—	—	8,171,268	42	+2,199,548	18	
39,138,783	50	7,829,768	45	46,968,551	95	107,793,142	63	12,396,872	02	120,190,014	65	+3,513,661	95	
4,947,557	25	3,530,401	40	8,477,958	65	5,885,799	85	4,126,401	40	10,012,201	25	- 533,031	35	
9,939,334	13	9,012	89	9,948,347	02	13,293,082	11	9,012	89	13,302,095	—	+4,448,347	02	
7,885,654	19	657,014	91	8,542,669	10	23,292,900	78	2,072,272	46	25,365,173	24	+1,139,169	10	
5,862,795	61	1,348,513	03	7,211,308	64	27,677,885	42	2,223,990	45	29,901,875	87	- 412,791	36	
2,041,834	59	1,455,988	38	3,497,822	97	4,391,539	62	1,686,663	38	6,078,203	—	-1,711,477	03	
5,449,183	43	570,826	—	6,020,009	43	26,144,403	46	1,868,970	75	28,013,374	21	+ 476,409	43	
3,012,424	30	258,011	84	3,270,436	14	7,107,531	39	409,560	69	7,517,092	08	+ 107,036	14	
- 103,047	90	103,961	60	913	70	- 103,047	90	103,961	60	913	70	- 786	30	
46,235,283	78	*7,933,730	05	54,169,013	83	115,861,363	15	12,500,833	62	128,362,196	77	+5,712,423	83	

* Comptabilisation à la charge des comptes suivants :

Compte d'exploitation (matériel roulant)	fr. 3,112,662.76
Compte d'exploitation (traction)	" 14,400. —
Dépenses de parachèvement imputables sur le compte d'exploitation	" 2,181,791.60
Dépenses à amortir	" 2,215,763.82
Ateliers, y compris la valeur vénale du matériel roulant mis au rebut	" 305,150.28
Navigation à vapeur sur le lac de Constance	" 103,961.60
Total	fr. 7,933,730.05

Compte de l'administration des imprimés, à Berne, de l'année 1913.

Compte 1912	Budget 1913			Compte 1913		
		Fr.	Fr.	Fr.	Ct.	
		Recettes.				
1,233,182	1,261,600	Livraisons de matières		1,426,925	82	
111,306	114,000	I. Papier, enveloppes, etc.		123,286	30	
109,162	112,500	<i>a.-f.</i> Livraisons aux services		121,984	35	
2,144	1,500	<i>g.</i> » » autres administrations de chemins de fer et aux particuliers		1,301	95	
708,253	709,000	II. Formulaires		797,859	70	
701,626	703,000	<i>a.-f.</i> Livraisons aux services		791,002	35	
6,627	6,000	<i>g.</i> » » autres administrations de chemins de fer et aux particuliers		6,857	35	
298,752	316,500	III. Billets.		316,325	97	
287,293	305,500	<i>a.</i> Livraisons aux stations		297,300	52	
11,459	11,000	<i>b.</i> » » autres administrations de chemins de fer et aux particuliers		19,025	45	
104,202	112,300	IV. Tarifs		178,257	10	
77,168	85,200	<i>a.</i> Livraisons aux services		128,912	35	
27,034	27,100	<i>b.</i> » » autres administrations de chemins de fer et aux particuliers		49,344	75	
9,646	9,000	V. Maculature		10,444	55	
1,023	800	VI. Divers		752	20	
503,632	400,000	Approvisionnements à compte nouveau *		550,287	91	
1,736,814	1,661,600		Total des recettes	1,977,213	73	
		Dépenses.				
211,360	217,620	A. Frais de régie		218,088	31	
147,858	154,690	I. Personnel		156,433	95	
94,969	100,770	Administration des imprimés		102,254	—	
52,889	53,920	Plus: Dépenses des Economats		54,179	95	
29,086	24,960	II. Frais de bureau et dépenses diverses		25,174	15	
2,212	2,200	<i>a.</i> Fournitures de bureau, imprimés, insertions, ports et télégrammes		2,644	91	
5,180	6,000	<i>b.</i> Eclairage, chauffage, nettoyage et consommation d'eau des locaux de service		5,057	85	
10,307	5,000	<i>c.</i> Complément et entretien de l'inventaire		5,127	25	
540	700	<i>d.</i> Force motrice pour l'imprimerie des billets		540	—	
223	220	<i>e.</i> Assurances		—	—	
2,458	2,600	<i>f.</i> Frais de camionnage		3,566	80	
1,734	1,200	<i>g.</i> Divers		1,506	52	
6,432	7,040	Plus: Dépenses des Economats		6,730	82	
34,416	37,970	III. Intérêts des capitaux à 4%		36,480	21	
12,858	15,800	<i>a.</i> Intérêt du capital d'exploitation		14,793	10	
4,000	4,000	<i>b.</i> » » de construction		4,000	—	
12,986	13,600	Plus: Dépenses des Economats:				
4,572	4,570	Capital d'exploitation		13,115	46	
1,033,389	985,500	Capital de construction		4,571	65	
76,755	80,000	B. Achats		1,180,988	58	
659,083	580,000	I. Papier, enveloppes, etc.		94,572	50	
196,626	205,000	II. Formulaires		692,117	—	
100,783	120,000	III. Billets (carton brut)		222,776	90	
142	500	IV. Tarifs		171,362	98	
413,209	390,000	V. Divers		159	20	
1,657,958	1,593,120	Approvisionnements en magasin		503,631	56	
			Total des dépenses	1,902,708	45	
		Clôture.				
1,736,814	1,661,600	Recettes		1,977,213	73	
1,657,958	1,593,120	Dépenses		1,902,708	45	
78,856	68,480		Produit net	74,505	28	
		* Approvisionnement total des imprimés fr. 875,267. 18				
		Répartis { dans les Economats fr. 324,979. 27				
		à l'Administration des imprimés „ 550,287. 91				

Compte de l'administration du matériel de voie, à Berne, de l'année 1913.

Compte 1912	Budget 1913		Compte 1913	
Fr.	Fr.		Fr.	Ct.
8,898,632	7,517,000			
1,104,519	1,000,000			
1,770,581	1,600,000			
2,322,158	2,100,000			
885,568	800,000			
1,279,233	850,000			
50,948	60,000			
4,703	7,000			
1,480,922	1,100,000			
9,251,781	9,500,000			
18,150,413	17,017,000			
		Recettes.		
		Livraisons de matières	9,987,210	98
		I. Traverses en bois	1,198,052	65
		II. Traverses en fer	2,104,082	75
		III. Rails	2,854,317	46
		IV. Accessoires	1,166,197	75
		V. Aiguilles et croisements	1,441,987	70
		VI. Pièces pour enclenchements, signaux, etc.	59,148	15
		VII. Matériaux divers	3,099	91
		VIII. Vente de matériel de rebut	1,160,324	61
		Approvisionnements à compte nouveau	10,950,962	32
		Total des recettes	20,938,173	30
		Dépenses.		
484,922	487,000	A. Frais de régie	536,570	86
80,268	83,500	I. Personnel	84,001	—
5,706	8,500	II. Frais de bureau et dépenses diverses	6,389	51
2,293	2,000	a. Fournitures de bureau, imprimés, insertions, ports et télégrammes	3,113	21
1,855	1,800	b. Eclairage, chauffage, nettoyage et consommation d'eau des locaux de service	1,749	35
188	500	c. Complément et entretien de l'inventaire	967	75
—	—	d. Loyer des locaux de service	—	—
—	200	e. Entretien des bâtiments	6	—
986	1,500	f. Assurances	3	55
384	2,500	g. Divers	549	65
398,948	395,000	III. Intérêts des capitaux à 4 %	446,180	35
396,213	392,000	a. Intérêt du capital d'exploitation	443,446	05
2,735	3,000	b. Intérêt du capital de construction	2,734	30
8,034,086	6,200,000	B. Achats	10,631,566	18
1,065,449	850,000	I. Traverses en bois	1,387,178	87
1,799,413	1,500,000	II. Traverses en fer	2,161,791	75
2,987,933	2,200,000	III. Rails	3,870,590	84
1,197,179	750,000	IV. Accessoires	1,574,191	32
905,643	800,000	V. Aiguilles et croisements	1,533,178	62
55,092	70,000	VI. Pièces pour enclenchements, signaux, etc.	76,655	05
23,377	30,000	VII. Matériaux divers	27,979	73
9,143,272	10,100,000	Approvisionnements en magasin	9,251,780	86
17,662,280	16,787,000	Total des dépenses	20,419,917	90
		Clôture.		
18,150,413	17,017,000	Recettes	20,938,173	30
17,662,280	16,787,000	Dépenses	20,419,917	90
488,133	230,000	Produit net	518,255	40

Compte 1912	Budget 1913
Fr.	Fr.
25,152,033	24,969,300
72,279	80,700
439,678	401,000
19,918,549	19,878,500
1,418,697	1,403,000
487,394	452,500
1,656,051	1,613,100
374,717	380,000
784,668	760,500
13,633,951	13,511,000
38,785,984	38,480,300
991,265	954,280
352,034	369,860
404,923	423,780
— 52,889	— 53,920
34,296	34,460
11,360	11,200
9,431	10,000
5,217	6,000
—	—
621	1,700
11,159	9,500
2,940	3,100
— 6,432	— 7,040
604,935	549,960
589,207	534,800
33,286	33,330
— 17,558	— 18,170
22,808,738	24,227,600
64,679	73,000
391,719	362,000
17,960,954	19,512,000
1,351,591	1,275,500
474,911	431,000
1,454,425	1,456,000
350,009	350,100
760,450	768,000
14,921,869	13,229,000
38,721,872	38,410,880
38,785,984	38,480,300
38,721,872	38,410,880
64,112	69,420

Recettes.

Livraisons de matières	
I. Fournitures de bureau	
II. Matières pour l'éclairage	
III. Matières pour le chauffage	
IV. Matières pour le nettoyage, la désinfection et le graissage, matières pour les installations électriques et autres matières de consommation	
V. Mobilier et outillage	
VI. Uniformes	
VII. Matériaux de construction	
VIII. Imprimés	
Approvisionnements à compte nouveau*	
Total des recettes	

Dépenses.

A. Frais de régie	
I. Personnel	
Frais de l'Economat	
Moins: Restitution de l'Administration des imprimés	
II. Frais de bureau et dépenses diverses	
a. Fournitures de bureau, imprimés, insertions, ports et télégrammes	
b. Eclairage, chauffage, nettoyage et consommation d'eau	
c. Entretien et complément de l'inventaire	
d. Loyer des locaux de service	
e. Entretien des bâtiments	
f. Assurances	
g. Divers	
Moins: Restitution de l'Administration des imprimés	
III. Intérêts des capitaux à 4%	
a. Intérêt du capital d'exploitation	
b. » » » de construction	
Moins: Restitution de l'Administration des imprimés	
B. Achats	
I. Fournitures de bureau	
II. Matières pour l'éclairage	
III. Matières pour le chauffage	
IV. Matières pour le nettoyage, la désinfection et le graissage, matières pour les installations électriques et autres matières de consommation	
V. Mobilier et outillage	
VI. Uniformes	
VII. Matériaux de construction	
VIII. Imprimés	
Approvisionnements en magasin	
Total des dépenses	

Clôture.

Recettes		
Dépenses		
* Matières diverses	fr. 14,470,869. 41	
Imprimés	" 324,979. 27	
	<u>fr. 14,795,848. 68</u>	Produit net

C.F.F. de l'année 1913.

Comptes de 1913											
Arrondissement I Lausanne		Arrondissement II Bale		Arrondissement III Zurich		Arrondissement IV Rorschach		Arrondissement V Lucerne		Total	
Fr.	Ct.	Fr.	Ct.	Fr.	Ct.	Fr.	Ct.	Fr.	Ct.	Fr.	Ct.
5,103,703	01	8,727,417	76	4,806,072	36	3,576,275	60	4,852,046	95	27,065,515	68
18,835	85	17,903	90	13,976	12	11,010	91	12,317	75	74,044	53
99,818	75	134,838	98	110,143	91	77,794	28	89,702	35	512,298	27
3,721,710	15	7,310,087	07	3,436,570	59	2,768,876	13	4,105,266	50	21,342,510	44
354,479	15	355,654	52	339,507	45	258,472	34	215,517	30	1,523,630	76
176,861	—	162,575	60	133,950	01	71,688	71	58,046	95	603,122	27
364,555	45	443,744	15	392,289	80	236,801	20	264,013	95	1,701,404	55
149,966	91	99,792	12	165,511	78	19,615	31	39,637	40	474,523	52
217,475	75	202,821	42	214,122	70	132,016	72	67,544	75	833,981	34
3,243,065	47	4,303,361	—	3,306,862	64	1,946,170	21	1,996,389	36	14,795,848	68
8,346,768	48	13,030,778	76	8,112,935	—	5,522,445	81	6,848,436	31	41,861,364	36
210,312	20	248,497	39	229,382	95	114,812	81	148,824	80	951,830	15
84,595	25	68,485	50	101,047	50	31,325	30	71,517	50	356,971	05
97,041	65	77,378	65	112,601	35	39,876	85	84,252	50	411,151	—
— 12,446	40	— 8,893	15	— 11,553	85	— 8,551	55	— 12,735	—	— 54,179	95
4,339	23	8,366	59	6,888	65	2,530	61	5,302	40	27,427	48
1,994	38	3,355	80	3,079	94	1,503	53	2,150	75	12,084	40
1,901	80	2,543	06	2,195	55	467	48	3,027	15	10,135	04
481	60	1,626	30	3,364	57	588	45	1,522	20	7,583	12
—	—	—	—	—	—	—	—	—	—	—	—
—	—	338	87	109	25	276	90	67	80	792	82
—	—	—	—	48	50	—	—	—	—	48	50
581	20	2,607	45	57	02	164	25	104	50	3,514	42
— 619	75	— 2,104	89	— 1,966	18	— 470	—	— 1,570	—	— 6,730	82
121,377	72	171,645	30	121,446	80	80,956	90	72,004	90	567,431	62
118,946	49	165,827	70	118,926	30	80,782	49	67,337	35	551,820	33
6,700	—	9,932	20	5,480	30	2,588	—	8,597	90	33,298	40
— 4,268	77	— 4,114	60	— 2,959	80	— 2,413	59	— 3,930	35	— 17,687	11
5,148,596	35	8,385,025	25	5,093,981	01	3,380,326	12	5,083,698	23	27,091,626	96
17,320	20	18,092	51	11,928	65	9,618	80	9,244	20	66,204	36
87,164	24	115,462	12	93,850	71	75,548	71	84,437	70	456,463	48
3,843,527	19	7,085,569	34	3,872,490	81	2,601,623	29	4,361,765	54	21,761,976	17
339,704	74	305,415	36	299,973	70	267,962	83	187,093	64	1,400,150	27
185,626	21	153,506	33	123,463	55	70,160	40	52,197	05	584,953	54
275,088	20	415,933	07	331,341	24	202,560	30	279,708	95	1,504,631	76
167,055	42	84,197	50	145,570	65	18,052	94	42,866	30	457,742	81
233,110	15	206,849	02	215,361	70	134,798	85	66,384	85	856,504	57
2,898,234	65	4,358,499	32	2,776,805	55	2,012,279	03	1,588,132	36	13,633,950	91
8,257,143	20	12,992,021	96	8,100,169	51	5,507,417	96	6,820,655	39	41,677,408	02
8,346,768	48	13,030,778	76	8,112,935	—	5,522,445	81	6,848,436	31	41,861,364	36
8,257,143	20	12,992,021	96	8,100,169	51	5,507,417	96	6,820,655	39	41,677,408	02
89,625	28	38,756	80	12,765	49	15,027	85	27,780	92	183,956	34

Compte 1912	Budget 1913	Compte de magasin.				Arrond. I			
						Yverdon		Fribourg	
						Fr.	Ct.	Fr.	Ct.
		Recettes.							
		I. Livraisons aux ateliers	1,142,474	83	231,730	77			
		II. Approvisionnements à compte nouveau	1,477,827	74	318,770	07			
		Total des recettes	2,620,302	57	550,500	84			
		Dépenses.							
		I. Achats de matériaux	1,273,725	95	257,344	33			
		a. Matériaux et pièces de réserve	817,554	62	205,419	29			
		b. Fournitures des ateliers	456,171	33	51,925	04			
		II. Approvisionnements en magasin	1,346,576	62	293,156	51			
		Total des dépenses	2,620,302	57	550,500	84			
		Clôture.							
		1. Approvisionnements au 1 ^{er} janvier	1,346,576	62	293,156	51			
		2. Achats pendant l'année	1,273,725	95	257,344	33			
		A déduire:							
		3. Livraisons pendant l'année	-1,142,474	83	-231,730	77			
		Approvisionnements à compte nouveau	1,477,827	74	318,770	07			
		Compte d'atelier.							
		Recettes.							
		I. Livraisons aux divers services de l'exploitation	1,707,715	90	508,637	04			
		1. Administration générale	264	10	593	85			
		2. Entretien et surveillance de la voie	100,457	30	34,551	14			
		3. Expédition et mouvement	41,667	05	35,298	10			
		4. Traction et matériel	1,565,327	45	438,193	95			
		II. Livraisons au magasin des ateliers	456,171	33	51,925	04			
		III. Livraisons aux services auxiliaires	231,928	73	25,409	80			
		IV. Livraisons à la charge du compte de construction	7,732	50	1,028	—			
		V. Livraisons aux autres entreprises de transports et à des tiers	38,738	15	12,582	30			
		VI. Livraisons de vieilles matières à des tiers	160,009	92	25,235	60			
		VII. Travaux non terminés (non facturés)	42,488	45	6,921	80			
		Total des recettes	2,644,784	98	631,739	58			

C. F. F. de l'année 1913.

Comptes de 1913															
Arrond. II				Arrond. III		Arrond. IV						Arrond. V		Total	
Bienne		Olten		Zurich		Romanshorn		Rorschach		Coire		Bellinzone			
Fr.	Ct.	Fr.	Ct.	Fr.	Ct.	Fr.	Ct.	Fr.	Ct.	Fr.	Ct.	Fr.	Ct.	Fr.	Ct.
1,107,253	63	2,439,548	55	1,429,455	47	94,762	35	432,164	66	353,344	84	1,437,913	18	8,668,648	28
1,411,505	40	2,295,728	09	1,443,479	74	109,252	54	390,508	87	489,250	67	1,209,470	26	9,145,793	38
2,518,759	03	4,735,276	64	2,872,935	21	204,014	89	822,673	53	842,595	51	2,647,383	44	17,814,441	66
1,211,139	25	2,787,528	85	1,545,151	69	85,341	08	424,441	31	363,548	12	1,437,051	21	9,385,271	79
929,229	26	1,872,475	19	1,086,887	99	85,257	78	288,049	06	319,614	58	938,986	81	6,542,974	58
281,909	99	915,053	66	458,763	70	83	30	136,392	25	43,933	54	498,064	40	2,842,297	21
1,307,619	78	1,947,747	79	1,327,783	52	118,673	81	398,232	22	479,047	39	1,210,332	23	8,429,169	87
2,518,759	03	4,735,276	64	2,872,935	21	204,014	89	822,673	53	842,595	51	2,647,383	44	17,814,441	66
1,307,619	78	1,947,747	79	1,327,783	52	118,673	81	398,232	22	479,047	39	1,210,332	23	8,429,169	87
1,211,139	25	2,787,528	85	1,545,151	69	85,341	08	424,441	31	363,548	12	1,437,051	21	9,385,271	79
2,518,759	03	4,735,276	64	2,872,935	21	204,014	89	822,673	53	842,595	51	2,647,383	44	17,814,441	66
-1,107,253	63	-2,439,548	55	-1,429,455	47	-94,762	35	-432,164	66	-353,344	84	-1,437,913	18	-8,668,648	28
1,411,505	40	2,295,728	09	1,443,479	74	109,252	54	390,508	87	489,250	67	1,209,470	26	9,145,793	38
1,887,618	25	2,770,924	95	3,128,836	99	194,817	50	1,008,981	68	914,959	85	2,714,031	82	14,836,523	98
1,108	90	1,115	40	745	60	—	—	—	—	1,593	65	429	25	5,850	75
7,273	45	58,532	80	106,261	25	6,491	85	37,800	—	10,185	10	23,753	95	385,306	84
10,268	90	61,985	45	59,629	—	2,182	60	14,578	41	15,608	25	6,238	85	247,456	61
1,868,967	—	2,649,291	30	2,962,201	14	186,143	05	956,603	27	887,572	85	2,683,609	77	14,197,909	78
281,909	99	915,053	66	458,763	70	83	30	136,392	25	43,933	54	498,064	40	2,842,297	21
78,277	87	525,217	97	161,857	90	87,061	55	31,977	03	16,028	20	127,522	93	1,285,281	98
32,516	52	33,333	85	142,067	09	709	60	9,791	46	52,603	66	16,682	50	296,465	18
34,247	60	491,501	41	60,265	78	32,791	55	74,465	25	10,415	13	7,632	80	762,639	97
158,961	77	167,016	25	300,307	76	6,227	85	75,464	95	31,322	10	181,473	90	1,106,020	10
85,895	—	134,489	35	23,225	68	103	45	4,551	05	9,318	55	7,553	30	314,546	63
2,559,427	—	5,037,537	44	4,275,324	90	321,794	80	1,341,623	67	1,078,581	03	3,552,961	65	21,443,775	05

Compte 1912	Budget 1913		Arrond. I			
			Yverdon		Fribourg	
			Fr.	Ct.	Fr.	Ct.
		Dépenses.				
Fr.	Fr.	I. Personnel	846,153	40	231,724	95
6,950,780	7,041,140	A. Bureau	75,726	35	39,365	70
766,456	807,370	B. Ateliers	1,023,675	30	274,302	70
8,576,995	8,654,420					
9,343,451	9,461,790	Dont à porter au débit des chapitres III, IV et VI	1,099,401	65	313,668	40
- 2,392,671	- 2,420,650		- 253,248	25	- 81,943	45
7,336,438	6,727,050	II. Matériaux	1,131,150	35	238,565	19
7,676,823	7,103,000	1. Livraisons du magasin	1,142,474	83	231,730	77
2,410,081	2,235,000	2. Livraisons provenant d'autres services auxiliaires, de tiers et divers	338,189	50	78,357	58
		Dont à porter au débit des chapitres III—VII	1,480,664	33	310,088	35
10,086,904	9,338,000		- 349,513	98	- 71,523	16
- 2,750,466	- 2,610,950	III. Entretien et renouvellement	119,639	77	26,916	43
745,162	763,110	A. Voies, bâtiments et installations fixes.				
225,530	223,150	1. Entretien ordinaire	22,812	41	6,486	38
2,599	13,200	2. Amortissements	—	—	—	—
456,883	442,500	B. Installations mécaniques, outillage et mobilier.				
60,150	84,260	1. Complément et entretien	70,659	51	12,754	80
		2. Amortissement d'objets hors d'usage	26,167	85	7,675	25
2,717,850	2,618,770	IV. Frais généraux divers	274,596	56	91,821	01
1,211,717	1,302,500	1. Personnel de bureau et de surveillance	106,018	90	48,047	30
25,847	25,450	2. Fournitures de bureau, imprimés, insertions, ports et télégrammes	2,560	96	998	60
252,281	242,600	3. Eclairage, chauffage et nettoyage	18,676	85	7,704	70
173,898	170,650	4. Matières de consommation pour les ateliers	28,557	33	2,231	30
250,491	251,270	5. Force motrice	26,725	12	3,729	15
26,280	27,000	6. Assurances	34	—	—	—
166,659	130,500	7. Indemnités pour accidents	14,539	95	2,682	95
610,677	468,800	8. Divers	77,483	45	26,427	01
1,337,065	1,335,160	V. Intérêts des capitaux à 4 %	157,175	20	32,673	95
331,513	335,700	1. Intérêt du capital d'exploitation	52,806	45	12,265	20
1,005,552	999,460	2. » » » de construction	104,368	75	20,408	75
306,469	289,760	VI. Valeur vénale et frais de démolition de véhicules rebutés et de chaudières de locomotives remplacées, etc.	51,350	70	1,983	55
36,591	24,800	VII. Amortissement de pièces de réserve hors d'usage	—	—	71	67
515,620	153,000	VIII. Travaux commencés durant l'année précédente	18,796	27	2,559	90
19,945,975	18,952,790	Total des dépenses	2,598,862	25	626,316	65
		Clôture.				
20,190,035	19,133,800	Recettes	2,644,784	98	631,739	58
19,945,975	18,952,790	Dépenses	2,598,862	25	626,316	65
244,060	181,010	Produit net	45,922	73	5,422	93

C. F. F. de l'année 1913.

Comptes de 1913															
Arrond. II				Arrond. III		Arrond. IV						Arrond. V		Total	
Bienne		Olten		Zurich		Romanshorn		Rorschach		Coire		Bellinzone			
Fr.	Ct.	Fr.	Ct.	Fr.	Ct.	Fr.	Ct.	Fr.	Ct.	Fr.	Ct.	Fr.	Ct.	Fr.	Ct.
896,631	16	1,479,578	25	1,528,120	38	141,983	10	564,652	10	473,920	02	1,257,012	45	7,419,775	81
107,883	76	195,896	05	137,523	86	17,373	10	48,478	85	51,230	85	108,568	60	782,047	12
1,081,100	49	1,813,125	20	1,975,531	34	166,071	45	673,354	65	548,373	—	1,599,034	40	9,154,568	53
1,188,984	25	2,009,021	25	2,113,055	20	183,444	55	721,833	50	599,603	85	1,707,603	—	9,936,615	65
— 292,353	09	— 529,443	—	— 584,934	82	— 41,461	45	— 157,181	40	— 125,683	83	— 450,590	55	— 2,516,839	84
1,045,520	34	2,268,280	77	1,448,192	26	98,332	91	391,227	53	326,003	86	1,371,706	92	8,318,980	13
1,107,253	63	2,439,548	55	1,429,455	47	94,762	35	432,164	66	353,344	84	1,437,913	18	8,668,648	28
226,159	57	396,170	42	703,530	73	41,928	17	146,324	22	109,469	23	366,035	14	2,406,164	56
1,333,413	20	2,835,718	97	2,132,986	20	136,690	52	578,488	88	462,814	07	1,803,948	32	11,074,812	84
— 287,892	86	— 567,438	20	— 684,793	94	— 38,357	61	— 187,261	35	— 136,810	21	— 432,241	40	— 2,755,832	71
101,646	45	214,683	54	160,155	84	7,331	12	51,030	10	55,345	83	154,528	52	891,277	60
34,549	96	88,101	19	28,250	08	1,277	21	20,471	59	15,578	90	30,527	81	248,055	53
—	—	4,400	—	—	—	—	—	38	15	3,652	30	—	—	8,090	45
64,946	19	107,493	75	114,404	24	6,053	91	30,520	36	21,965	90	89,426	28	518,224	94
2,150	30	14,688	60	17,501	52	—	—	—	—	14,148	73	34,574	43	116,906	68
322,636	58	623,315	61	632,769	20	55,966	44	183,179	75	130,508	22	473,616	33	2,788,409	70
145,270	84	269,551	30	297,352	76	25,006	60	74,926	80	79,240	10	200,026	65	1,245,441	25
2,859	22	6,071	55	5,132	37	541	64	2,022	81	1,244	85	4,306	14	25,738	14
33,285	63	55,338	61	59,035	76	4,880	66	17,745	07	15,780	89	36,482	20	248,930	37
19,720	38	52,378	24	44,031	54	2,246	35	13,433	65	7,093	36	26,236	55	195,928	70
30,750	84	73,039	68	47,849	88	6,196	14	23,627	24	3,820	06	35,182	90	250,921	01
—	—	3,757	06	2,456	70	—	—	—	—	—	—	—	—	6,247	76
15,236	10	31,586	66	50,887	60	7,861	65	24,179	80	3,445	54	55,154	55	205,574	80
75,513	57	131,592	51	126,022	59	9,233	40	27,244	38	19,883	42	116,227	34	609,627	67
142,383	40	237,604	60	411,974	43	16,172	85	75,119	80	70,391	90	199,493	65	1,342,989	78
53,747	—	84,417	70	55,145	65	4,840	45	16,047	50	19,909	30	48,138	90	347,318	15
88,636	40	153,186	90	356,828	78	11,332	40	59,072	30	50,482	60	151,354	75	995,671	63
11,008	41	14,732	45	61,573	87	348	65	35,113	10	6,248	09	42,395	65	224,754	47
2,571	11	6,545	—	3,255	42	—	—	—	—	—	—	12,797	80	25,241	—
13,317	—	107,182	50	24,896	08	—	—	9,641	28	4,383	07	16,691	30	197,467	40
2,535,714	45	4,951,922	72	4,270,937	48	320,135	07	1,309,963	66	1,066,800	99	3,528,242	62	21,208,895	89
2,559,427	—	5,037,537	44	4,275,324	90	321,794	80	1,341,623	67	1,078,581	03	3,552,961	65	21,443,775	05
2,535,714	45	4,951,922	72	4,270,937	48	320,135	07	1,309,963	66	1,066,800	99	3,528,242	62	21,208,895	89
23,712	55	85,614	72	4,387	42	1,659	73	31,660	01	11,780	04	24,719	03	234,879	16

Compte de profits et pertes de la caisse de pensions et de secours des

	Fr.	Ct.	Fr.	Ct.
Recettes.				
I. Réserve mathématique, selon compte de l'exercice précédent, de la valeur des engagements en cours au 31 décembre 1912:				
1. Réserve de cotisations des assurés actifs:				
a. Personnel des locomotives	fr. 12,975,805. 83			
b. Autre personnel	» 68,095,964. 39			
		81,071,770	22	
2. Réserve mathématique des pensions courantes:				
a. Aux invalides	fr. 26,483,479. 15			
b. » veuves	» 13,004,748. 88			
c. » orphelins	» 898,664. 19			
		40,386,892	22	
3. Réserve pour pensions futures aux ayants droit de pensionnaires actuels:				
a. Statuts C. F. F.	fr. 4,534,214. 92			
b. » J. S.	» 674,689. 61			
c. » S. C. B.	» 590,083. 89			
d. » N. O. B.	» 528,878. 49			
e. » V. S. B.	» 219,634. 58			
		6,547,501	49	
4. Dépôt d'épargne des membres assurés selon les art. 57 et 58		192,860	14	
		128,199,024	07	
5. A déduire le déficit au 31 décembre 1912		29,802,472	55	
				98,396,551 52
II. Recettes ordinaires:				
1. Cotisations annuelles (art. 39 a et d et art. 42 a):				
a. Personnel des locomotives (y compris fr. 357.15 selon art. 57 et 58)	fr. 1,136,595. 85			
b. Autre personnel (y compris fr. 38,320.10 selon art. 57 et 58)	» 5,752,532. —			
		6,889,127	85	
2. Versements complémentaires:				
a. Selon art. 1 ^{er} , alinéa 5	fr. 15,420. 80			
b. » » 12, » 2	» 4,720. 45			
c. » » 55	» 896. 95			
		21,038	20	
3. Facteurs mensuels d'augmentation (art. 39 b et art. 42 b)		324,096	55	
4. Mises d'entrée (art. 39 c et art. 42 c)		168,494	10	
5. Intérêts (non compris fr. 586,461.05 reportés de l'exercice précédent, mais y compris fr. 547,300.95 pour prorata d'intérêts, fr. 20,660.— pour gains sur les cours et fr. 7079.27 pour intérêts sur dépôts d'épargne)		4,342,727	29	
				11,745,483 99
III. Recettes extraordinaires:				
1. Versements spéciaux de l'administration:				
a. Intérêts du déficit au 31 décembre 1912	fr. 1,043,086. 54			
b. Amortissement du déficit au 31 décembre 1912	» 641,913. 46			
		1,685,000	—	
2. Caisse des malades et de secours pour les ouvriers permanents des C. F. F. (Indemnités de sortie)		18,092	05	
3. Valeur capitalisée de rentes-d'accidents (art. 4)		61,012	60	
4. Amendes (art. 41 a)		10,036	70	
5. Produit des objets trouvés (art. 41 b)		23,575	83	
6. Dons, legs, etc. (art. 41 c)		1,503	85	
				1,799,221 03
IV. Déficit au 31 décembre 1912 (amortissement 1913, fr. 641,913. 46, déduit)				29,160,559 09
V. Perte de l'exercice de 1913 (y compris déduction faite de fr. 767.76 de bénéfice sur les dépôts d'épargne)				834,660 64
				141,936,476 27

fonctionnaires et employés à poste fixe des C. F. F. Exercice de 1913.

		Fr.	Ct.	Fr.	Ct.
Dépenses.					
I. Secours et pensions:					
1. Indemnité pour perte de traitement (art. 35)		227,968	60		
2. Indemnités à forfait:					
a. Aux invalides (art. 32)	fr.	16,635.	—		
b. » veuves et aux orphelins (art. 33)	»	3,045.	75		
c. Selon art. 57 et 58; dépôts d'épargne	»	11,951.	40		
		31,632	15		
3. Pensions:					
a. Aux invalides (art. 24)	fr.	3,381,032.	60		
b. » veuves (art. 27)	»	1,181,086.	90		
c. » orphelins de père (art. 30, al. 1)	»	135,774.	55		
d. » » de père et de mère (art. 30, al. 4)	»	52,973.	70		
		4,750,867	75		
4. Frais de cure (art. 36)		40,720	02		
5. Secours aux parents et aux frères et sœurs (art. 37)		7,017	30		
6. Indemnités de décès (art. 38)		19,000	—		
				5,077,205	82
II. Remboursements et conversions:					
1. Sur l'assurance des actifs:					
a. Selon art. 4	fr.	36,992.	35		
b. » » 12, alinéa 1	»	72,648.	95		
c. » » 10, » 2	»	91.	—		
		109,732	30		
2. Sur les pensions:					
Selon art. 29		25,978	65		
				135,710	95
III. Remboursement de versements aux membres assurés selon art. 57 et 58:					
Par suite de sortie				548	40
IV. Intérêts passifs et pertes de cours:					
1. Intérêts passifs		347	30		
2. Pertes de cours		149,598	40		
				149,945	70
V. Dépenses extraordinaires (cotisations non recouvrées)					
				994	40
VI. Valeur des engagements en cours au 31 décembre 1913, savoir:					
1. Réserve de cotisations des assurés actifs:					
a. Personnel des locomotives	fr.	13,510,512.	53		
b. Autre personnel	»	70,262,622.	63		
		83,773,135	16		
2. Réserve mathématique des pensions courantes:					
a. Aux invalides	fr.	30,267,391.	97		
b. » veuves	»	13,927,582.	19		
c. » orphelins	»	927,955.	12		
		45,122,929	28		
3. Réserve pour pensions futures aux ayants droit de pensionnaires actuels:					
a. Statuts C. F. F.	fr.	5,615,722.	40		
b. » J. S.	»	601,601.	05		
c. » S. C. B.	»	539,671.	95		
d. » N. O. B.	»	495,053.	93		
e. » V. S. B.	»	198,608.	13		
		7,450,657	46		
				136,346,721	90
VII. Dépôts d'épargnes des membres assurés selon art. 57 et 58					
				225,349	10
				141,936,476	27

Bilan de la caisse de pensions et de secours des fonctionnaires et employés à poste fixe des C. F. F. au 31 décembre 1913.

	Fr.	Ct.	Fr.	Ct.
Actif.				
I. Valeurs:				
1. Titres et prêts hypothécaires	104,906,846	61		
2. Immeubles	364,000	—		
3. Caisse (créance sur les chemins de fer fédéraux)	633,859	46	105,904,706	07
II. Intérêts créditeurs non échus			547,300	95
III. Autres créances			132,621	30
IV. Déficits:				
1. Déficit au 31 décembre 1912 (amortissement 1913, fr. 641,913. 46, déduit)	29,160,559	09		
2. Perte de l'exercice 1913	834,660	64	29,995,219	73
			136,579,848	05
Passif.				
I. Réserves mathématiques nécessaires:				
1. Réserves de cotisations des assurés actifs:				
a. Pour le personnel des locomotives (y compris fr. 102,817. 53, valeur actuelle des indemnités de décès)	fr. 13,510,512. 53			
b. Pour le reste du personnel (y compris fr. 738,532. 34, valeur actuelle des indemnités de décès)	» 70,262,622. 63			
			83,773,135	16
2. Réserves des pensions courantes:				
a. Aux invalides (y compris fr. 95,605. 70 valeur actuelle des indemnités de décès pour invalides C. F. F.)	fr. 30,267,391. 97			
b. Aux veuves	» 13,927,582. 19			
c. » orphelins	» 927,955. 12			
			45,122,929	28
3. Réserves des pensions futures aux ayants droit de pensionnaires actuels (assurance au décès des invalides):				
a. Statuts C. F. F.	fr. 5,615,722. 40			
b. » J. S.	» 601,601. 05			
c. » S. C. B.	» 539,671. 95			
d. » N. O. B.	» 495,053. 93			
e. » V. S. B.	» 198,608. 13			
			7,450,657	46
II. Dépôts d'épargnes des membres assurés selon art. 57 et 58			136,346,721	90
			225,349	10
III. Autre passif			7,777	05
			136,579,848	05

Etat des valeurs appartenant à la caisse de pensions et de secours au 31 déc. 1913.

	Valeur nominale		Cours	Valeur comptabilisée	
	Fr.	Ct.		Fr.	Ct.
I. Obligations de chemins de fer.					
4 % Rente suisse des Chemins de fer fédéraux de 1900	18,000	—	100	18,000	—
4 % des chemins de fer du prince héritier Rodolphe, or, de 1894, M. 60,000 à fr. 123. —	73,800	—	90	66,420	—
4 % chemin de fer du Vorarlberg de 1884, fl. 29,400 à fr. 2.10	61,740	—	83	51,244	20
4 % de la dette d'Etat, or, du chemin de fer de l'impératrice Elisabeth, de 1890, flor. 40,000, à fr. 2.50	100,000	—	87	87,000	—
4 1/2 % chemin de fer routier d'Appenzell de 1907	28,000	—	100	28,000	—
4 1/4 % Bons de dépôt des chemins de fer fédéraux	64,900,000	—	100	64,900,000	—
Total				65,150,664	20
II. Fonds d'Etats.					
3 1/2 % Canton de St. Gall de 1903, Série XVII	12,000	—	90	10,800	—
3 1/2 % Entreprise de l'assainissement des marais de l'Orbe de 1897	12,000	—	93	11,160	—
3 3/4 % Canton de St. Gall de 1905, Série XXI	50,000	—	98	49,000	—
3 3/4 % Canton de Zurich de 1905	505,000	—	98	494,900	—
4 % Rente d'Autriche, or, de 1876, flor. 40,000 à fr. 2.50	100,000	—	86	86,000	—
4 % Rente hongroise de 1902, Cr. 496,100 à fr. 1.05	520,905	—	82	427,142	10
4 % Entreprise de l'assainissement des marais de l'Orbe de 1911	32,500	—	98	31,850	—
Total				1,110,852	10
III. Obligations de villes.					
3 1/2 % Ville de Bienne de 1886	271,000	—	82	222,220	—
3 1/2 % Ville de Neuchâtel de 1893	96,000	—	82	78,720	—
3 1/2 % Ville de St. Gall de 1897, Série XV	100,000	—	96	96,000	—
3 3/4 % Commune de La Chaux-de-Fonds de 1892	16,000	—	87	13,920	—
3 3/4 % Ville de St. Gall de 1894, Série XIV	250,000	—	100	250,000	—
4 % Municipalité de La Chaux-de-Fonds de 1887	13,000	—	93	12,090	—
4 % Service communal des Eaux de Vevey-Montreux de 1906	200,000	—	93	186,000	—
Total				858,950	—
IV. Obligations de banques.					
3 1/2 % Crédit foncier vaudois, série A	56,500	—	92	51,980	—
3 1/2 % Banque foncière du Jura de 1895, série O	35,000	—	82	28,700	—
3 3/4 % Banque hypothécaire suisse, Soleure, séries F et G	148,000	—	82	121,360	—
3 3/4 % Crédit foncier vaudois de 1899, série C	882,000	—	86	758,520	—
3 3/4 % Preussische Bodenkredit-Aktienbank, M. 100,000 à fr. 123. —	123,000	—	87	107,010	—
4 % Banque cantonale de Soleure de 1906	200,000	—	100	200,000	—
4 % Caisse hypothécaire du canton de Fribourg, série L	235,000	—	86	202,100	—
4 % Banque hypothécaire de Winterthour de 1906	100,000	—	100	100,000	—
4 % » » » Bâle de 1899, série O	424,000	—	100	424,000	—
4 % » » » Thurgovie de 1906	300,000	—	100	300,000	—
4 % Banque de Winterthour de 1909	100,000	—	100	100,000	—
4 % Banque foncière du Jura de 1890, série L	69,000	—	91	62,790	—
4 % Société anonyme Leu & C ^e , Zurich de 1909	10,000	—	100	10,000	—
4 % Crédit foncier suisse, Zurich, de 1907, série I	300,000	—	96	288,000	—
4 % Handwerkerbank, Bâle, de 1909	200,000	—	100	200,000	—
4 1/4 % Banque cantonale d'Obwald de 1906/1907	590,000	—	100	590,000	—
4 1/4 % » » » de 1912	100,000	—	100	100,000	—
4 1/4 % » » de Bâle-Campagne de 1906	100,000	—	100	100,000	—
4 1/4 % » » de Bâle-Campagne de 1907	900,000	—	100	900,000	—
4 1/4 % » » d'Appenzell Rh.-Int. de 1907	200,000	—	100	200,000	—
4 1/4 % » » de Zoug de 1907	200,000	—	100	200,000	—
Report				5,044,460	—

Etat des valeurs appartenant à la caisse de pensions et de secours au 31 décembre 1913

	Valeur nominale		Cours	Valeur comptabilisée	
	Fr.	Ct.		Fr.	Ct.
Report				5,044,460	—
4 1/4 % Banque cantonale de Soleure de 1911	300,000	—	100	300,000	—
4 1/4 % » » de Nidwald de 1911	100,000	—	100	100,000	—
4 1/4 % » » de Thurgovie de 1906	200,000	—	100	200,000	—
4 1/4 % Caisse hypothécaire du canton de Berne de 1903	500,000	—	100	500,000	—
4 1/4 % » » » » de 1903	500,000	—	100	500,000	—
4 1/4 % » » » » de 1908/1909	990,000	—	100	990,000	—
4 1/4 % Caisse hypothécaire du canton de Berne de 1911	3,200,000	—	100	3,200,000	—
4 1/4 % Banque populaire suisse, Zurich, de 1910	200,000	—	100	200,000	—
4 1/4 % » » Zurich, de 1911	10,000	—	100	10,000	—
4 1/4 % Crédit foncier neuchâtelois de 1912, série E	500,000	—	100	500,000	—
4 1/4 % Banque de Winterthour de 1911	50,000	—	100	50,000	—
4 1/4 % Banque des chemins de fer orientaux, Zurich, de 1907	320,000	—	91	291,200	—
4 1/4 % Crédit foncier vaudois de 1912, série J	300,000	—	95	285,000	—
4 1/2 % Banque cantonale d'Obwald de 1907	150,000	—	100	150,000	—
4 1/2 % » » de 1905	100,000	—	100	100,000	—
4 1/2 % » hypothécaire de Thurgovie de 1909	200,000	—	100	200,000	—
4 1/2 % » d'Escompte et de Dépôts, à Lausanne, de 1912	250,000	—	100	250,000	—
4 1/2 % Crédit foncier de Bâle de 1912	120,000	—	100	120,000	—
4 1/2 % Banque pour valeurs de transport, Bâle, de 1911	75,000	—	100	75,000	—
4 % Obligations hypothécaires du Crédit foncier hongrois, à Budapest, de 1894, Cr. 136,000 à fr. 1.05	142,800	—	84	119,952	—
4 % Obligations hypothécaires du Crédit foncier autrichien, à Vienne, de 1893 fl. 50,000 à fr. 2.10	105,000	—	87	91,350	—
Total				13,276,962	—
V. Obligations diverses.					
4 1/2 % Fabrique de machines Escher-Wyss & C ^{ie} , à Zurich, de 1909	15,000	—	95	14,250	—
4 % privilégiées du Lloyd autrichien, or, de 1895, flor. 30,000 à fr. 2.50	75,000	—	82	61,500	—
Divers. — 2 polices d'assurance sur la Caisse de Rentes suisse à Zurich				1	—
— Parts de propriété de l'Asile pour tuberculeux à Heiligenschwendi				14	50
1 obligation à primes Ville de Fribourg de 1878	10	—	Fr. 14.50		
Total				75,765	50
VI. Titres hypothécaires.					
4 % 284 titres, dont 270 prêts à des employés				5,166,011	43
4 1/8 % 2 titres				650,000	—
4 1/4 % 137 titres, dont 110 prêts à des employés				5,190,350	60
4 1/2 % 202 titres » 120 » » » »				7,237,730	58
4 3/4 % 96 titres				6,059,560	20
5 % 1 titre				130,000	—
Total				24,433,652	81
Récapitulation.					
I. Obligations de chemins de fer				65,150,664	20
II. Fonds d'Etats				1,110,852	10
III. Obligations de villes				858,950	—
IV. Obligations de banques				13,276,962	—
V. Obligations diverses				75,765	50
VI. Titres hypothécaires				24,433,652	81
Total				104,906,846	61

Compte de la caisse de secours des fonctionnaires et employés de l'ancien chemin de fer du Gothard pour l'année 1913.

	Fr.	Ct.	Fr.	Ct.	Fr.	ct.
Recettes.						
1. Solde du compte de l'année 1912	19,537,678	78
2. Cotisations des sociétaires.						
a. Cotisations d'entrée	—	—				
b. Cotisations sur augmentations de traitement	—	—				
c. Cotisations régulières	382,498	20	382,498	20		
3. Allocations des chemins de fer fédéraux.						
a. Allocations régulières	541,635	70				
b. Allocations extraordinaires	—	—	541,635	70		
4. Recettes diverses.						
a. Intérêts des capitaux et gains de cours (fr. 4810 plus-value sur titres)	833,024	10				
b. Produits d'épaves, amendes, etc.	2,767	42				
c. Dons et divers	20	48				
			835,812	—		
Total					1,759,945	90
					21,297,624	68
Dépenses.						
1. Secours et pensions.						
a. Secours et pensions à des sociétaires vivants :						
a. Secours	14,858	—				
b. Pensions	537,795	25	552,653	25		
b. Secours et pensions aux ayants droit de sociétaires décédés :						
a. Secours	1,650	—				
b. Pensions	276,874	35	278,524	35		
c. Indemnités uniques pour renonciation au droit de secours						
			831,177	60		
2. Remboursements aux membres sortants						
			10,033	25		
3. Dépenses diverses.						
a. Frais d'administration	3,817	36				
b. Intérêts et divers (fr. 117,005 moins-value sur titres)	117,005	—	120,822	36		
					962,033	21
4. Solde au 1 ^{er} janvier 1914					20,335,591	47
Total					21,297,624	68
Bilan.						
Actif.						
1. Valeurs suivant spécification ci-après			20,140,156	50		
2. Avoir auprès de l'Administration des chemins de fer fédéraux			51,606	02		
3. Intérêts non échus à percevoir			143,828	95		
					20,335,591	47
Passif.						
1. Capital de couverture					20,335,591	47

Etat des valeurs du Portefeuille de la caisse de secours des fonctionnaires et

	Valeur nominale		Cours	Valeur comptabilisée	
	Fr.	Ct.	%	Fr.	Ct.
a) Au près de la Direction du V^e arrondissement:					
I. Obligations de chemins de fer.					
4 % Chemins de fer italiens de la Méditerranée de 1901	68,000	—	95	64,600	—
3 % Northern Pacific G ¹ Line Bonds de 1896, \$ 20,000 à fr. 5. 20	104,000	—	64	66,560	—
4 % Missouri Pacific Railway C ^o Gold Loan de 1905, \$ 30,000 à fr. 5. 20	156,000	—	62	96,720	—
4 % Southern Pacific R. R. C ^o 1 st and Refund Mtge. Bonds de 1905, \$ 30,000 à fr. 5. 20	156,000	—	89	138,840	—
4 % Atlantic Coast Line 1 st Mtge. Consol Bonds de 1902, \$ 20,000 à fr. 5. 20	104,000	—	91	94,640	—
4 % Atlantic Coast Line R. R. C ^o Coll Trust Bonds de 1902, \$ 20,000 à fr. 5. 20	104,000	—	88	91,520	—
4 % Chicago Rock Island and Pac. 1 st and Refund Mtge. Bonds de 1904, \$ 20,000 à fr. 5. 20	104,000	—	72	74,880	—
				627,760	—
II. Fonds d'Etats.					
4 % Canton de Lucerne de 1900	332,000	—	98	325,360	—
4 % Canton de St-Gall de 1907	200,000	—	98	196,000	—
4 % Gold Bonds des Etats-Unis de Mexico de 1904, \$ 19,000 à fr. 5. 20	98,800	—	72	71,136	—
				592,496	—
III. Obligations de villes.					
4 % Ville de Zurich de 1901	11,000	—	93	10,230	—
4 % Ville de Bellinzone de 1901	46,000	—	93	42,780	—
4 1/4 % Ville de Lausanne de 1900, série II	47,000	—	97	45,590	—
4 % Ville de Bienne de 1910	35,000	—	93	32,550	—
4 % Ville de Stockholm de 1900, Mk. 163,200 à fr. 125. —	204,000	—	93	189,720	—
				320,870	—
IV. Obligations de banques.					
4 % Bankverein suisse, Zurich, de 1905	550,000	—	100	550,000	—
4 1/4 % Bankverein suisse, Zurich, de 1905	190,000	—	100	190,000	—
4 1/2 % Société de Crédit suisse, Zurich, de 1906	200,000	—	100	200,000	—
4 1/4 % Société de Crédit suisse, Lucerne, de 1896/05/07	300,000	—	100	300,000	—
4 1/2 % S. A. Leu & C ^{ie} , Zurich, de 1913	600,000	—	100	600,000	—
4 % Crédit foncier suisse, Zurich de 1909, série IV	100,000	—	95	95,000	—
4 1/4 % » » » » » 1905/1906, séries J & L	400,000	—	98	392,000	—
4 1/2 % » » » » » 1912	200,000	—	100	200,000	—
4 % Banque cantonale de Bâle de 1906	515,000	—	100	515,000	—
4 % Banque commerciale de Bâle de 1905/06	500,000	—	100	500,000	—
4 1/4 % Banque cantonale d'Argovie de 1906	100,000	—	100	100,000	—
5 % Caisse d'épargne centrale de Milan de 1868/83	2,000	—	100	2,000	—
				3,644,000	—
V. Obligations diverses.					
3 3/4 % Cédulas hyp. s. l'Hôtel Schweizerhof et Luzernerhof, Hauser frères à Lucerne, de 1895	78,000	—	88	68,640	—
3 3/4 % Cédulas hyp. s. l'Hôtel du Cygne, Häfeli frères à Lucerne, de 1897	170,000	—	86	146,200	—
3 3/4 % Société d'éclairage électrique, Airolo, de 1904	6,500	—	85	5,525	—
4 % Hôtel National, Lucerne, de 1904	26,000	—	90	23,400	—
4 % Société d'éclairage électrique, Faïdo, de 1890	7,500	—	90	6,750	—
A reporter				250,515	—

employés de l'ancien chemin de fer du Gothard au 31 décembre 1913.

	Valeur nominale		Cours	Valeur comptabilisée	
	Fr.	Ct.	%	Fr.	Ct.
Report	.	.	.	250,515	—
4 1/2 % Société pour l'industrie électrique, Bâle, de 1912	213,000	—	95	202,350	—
4 1/4 % Cédulas hyp. sur la Brasserie Spiess S. A., Lucerne	350,000	—	98	343,000	—
4 1/2 % Cédulas hyp. sur la Filature et Tissage de Kotttern de 1908, séries N et O	80,000	—	95	76,000	—
4 1/2 % Usines de transmission de force à Rheinfelden de 1901	42,000	—	100	42,000	—
4 1/2 % Usines de lumière et de force électrique à Berlin de 1907, Lit. G	125,000	—	95	118,750	—
4 % Vereinigte Königs- & Laurahütte de 1904, Mk. 100,000 à fr. 123	123,000	—	92	113,160	—
4 1/2 % Usine d'électricité, Strasbourg, de 1901, Mk. 75,000 à fr. 123	92,250	—	98	90,405	—
4 % Station de repos des employés des chemins de fer à Grubisbalm au Rigiberg	33,500	—	100	33,500	—
				1,269,680	—
VI. Titres hypothécaires.					
4 % 92 titres	882,878	—	100	882,878	—
4 1/8 % 101 »	1,260,000	—	100	1,260,000	—
4 1/4 % 189 »	1,353,600	—	100	1,353,600	—
4 1/2 % 126 »	1,038,872	50	100	1,038,872	50
				4,535,350	50
b) Après de la Direction générale :					
4 1/4 % Bons de dépôt des Chemins de fer fédéraux	9,150,000	—	100	9,150,000	—

Récapitulation.

a) Après de la Direction du V^e arrondissement :

I. Obligations de chemins de fer	627,760	—
II. Fonds d'Etats	592,496	—
III. Obligations de villes	320,870	—
IV. „ de banques	3,644,000	—
V. „ diverses	1,269,680	—
VI. Titres hypothécaires	4,535,350	50

b) Après de la Direction générale :

VII. Bons de dépôt des Chemins de fer fédéraux	9,150,000	—
--	-----------	---

Total

Fr.	Ct.	Fr.	Ct.
		10,990,156	50
		9,150,000	—
		20,140,156	50

Compte du Fonds de retraites P. L. M. pour l'année 1913.

	Fr.	Ct.	Fr.	Ct.
Recettes.				
I. Solde en caisse au 1 ^{er} janvier 1913			189,754	38
II. Recettes ordinaires :				
1. Cotisations annuelles :				
a. de l'administration	fr. 13,665. 95			
b. des assurés	» 4,584. 65			
	18,250	60		
2. Contributions pour augmentations de traitements	1,340	85		
3. Finances d'entrée	18	40		
4. Intérêts, à 4 %	5,609	95		
			25,219	80
			214,974	18
Dépenses.				
I. Remboursements			5,207	58
II. Solde à compte nouveau			209,766	60
			214,974	18

**Bilan d'entrée du fonds de secours et de pensions de l'ancien Jura neuchâtelois
au 1^{er} juillet 1913.**

	Fr.	Ct.	Fr.	Ct.
Actif.				
I. Valeurs:				
1. Titres	910,010	40		
2. Caisse	20,261	41	930,271	81
Découvert			115,546	60
			1,045,818	41
Passif.				
I. Réserve mathématique			1,045,818	41

Compte du fonds de secours et de pensions de l'ancien

	Fr.	Ct.	Fr.	Ct.
Recettes.				
I. Couverture par le bilan d'entrée des valeurs d'assurance au 1^{er} juillet 1913:				
1. Réserve mathématique	1,045,818	41		
2. A déduire le découvert au 1 ^{er} juillet 1913	115,546	60	930,271	81
II. Recettes ordinaires:				
1. Cotisations annuelles, art. 11 et 13:				
<i>a.</i> Personnel, catégorie A	fr. 29,642. 40			
<i>b.</i> » » B	» 1,579. 80			
	31,222	20		
2. Contributions pour augmentations de traitements, art. 11	3,070	90		
3. Finances d'entrée, art. 11:				
<i>a.</i> Personnel, catégorie A	fr. 653. —			
<i>b.</i> » » B	» 77. —			
	730	—		
4. Intérêts (y compris fr. 6,052. 45 pour prorata d'intérêts)	27,532	55		
5. Gains de cours	6,549	—	69,104	65
III. Recettes extraordinaires:				
1. Amendes, art. 10	31	—		
2. Produit des objets trouvés, art. 10	251	99	282	99
IV. Découvert au 1^{er} juillet 1913				
			115,546	60
V. Perte de l'exercice, 1^{er} juillet au 31 décembre 1913, (y compris fr. 2,310. 93 intérêts du découvert du 1^{er} juillet 1913 à 4%)				
			35,294	04
			1,150,500	09

Jura neuchâtelois du 1^{er} juillet au 31 décembre 1913.

	Fr.	Ct.	Fr.	Ct.
Dépenses.				
I. Secours et pensions:				
1. Indemnité pour perte de salaire en cas de maladie, art. 14, chiff. 2	760	65		
2. Pensions:				
<i>a.</i> Aux invalides, art. 15 fr. 11,140. 90				
<i>b.</i> » veuves, art. 18 » 2,344. 15				
<i>c.</i> » orphelins, art. 18 » 726. 30				
<i>d.</i> » orphelins de père et de mère, art. 19 » —.—				
	14,211	35		
3. Frais de guérison, art. 14	118	20		
4. Secours au décès, art. 17	100	—		
			15,190	20
II. Rachat de l'assurance des actifs			3,451	15
III. Pertes de cours			83,729	40
IV. Réserve mathématique			1,048,129	34
			1,150,500	09

Bilan du fonds de secours et de pensions de l'ancien Jura Neuchâtelois
au 31 décembre 1913.

	Fr.	Ct.	Fr.	Ct.
Actif.				
I. Valeurs:				
1. Titres	886,830	—		
2. Caisse (créance sur les chemins de fer fédéraux)	4,103	95	890,933	95
II. Intérêts créditeurs non échus			6,052	45
III. Autres créances			302	30
IV. Découvert:				
1. Au 1 ^{er} juillet 1913	115,546	60		
2. > 31 décembre 1913	35,294	04	150,840	64
			1,048,129	34
Passif.				
I. Réserve mathématique			1,048,129	34

Etat des valeurs du Portefeuille du Fonds de secours et de pensions du Jura Neuchâtelois au 31 décembre 1913.

	Valeur nominale		Cours	Valeur comptabilisée	
	Fr.	Ct.		Fr.	Ct.
I. Obligations de chemins de fer.					
3 ¹ / ₂ % Chemins de fer fédéraux de 1899/1902	10,000	—	90	9,000	—
4 % » » » » 1912	10,000	—	100	10,000	—
4 ¹ / ₄ % Bons de dépôt C. F. F.	64,000	—	100	64,000	—
3 ¹ / ₂ % Compagnie du Régional Neuchâtel-Cortailod-Boudry de 1896	9,500	—	82	7,790	—
4 ¹ / ₄ % Société de navigation à vapeur des Lacs de Neuchâtel et Morat de 1911.	18,500	—	95	17,575	—
Total				108,365	—
II. Fonds d'Etats.					
3 ¹ / ₂ % Canton de Neuchâtel de 1893	12,000	—	95	11,400	—
3 ¹ / ₂ % » » » » 1894	8,000	—	82	6,560	—
3 ¹ / ₂ % » » » » 1898	17,000	—	82	13,940	—
4 % » » » » 1907	15,000	—	95	14,250	—
4 ¹ / ₄ % » » » » 1912	30,500	—	98	29,890	—
4 % » » Berne » 1911	15,000	—	95	14,250	—
3 ¹ / ₂ % » » Vaud » 1904	10,500	—	82	8,610	—
4 ¹ / ₄ % » » » » 1913	20,000	—	98	19,600	—
4 % » » Genève » 1912	4,000	—	95	3,800	—
4 % » des Grisons » 1912	15,000	—	95	14,250	—
4 % » de Bâle-ville » 1910	20,000	—	95	19,000	—
4 % » » Lucerne » 1908	5,000	—	95	4,750	—
4 ¹ / ₄ % » » » » 1913	5,000	—	98	4,900	—
4 ¹ / ₄ % » d'Argovie » 1912	10,000	—	98	9,800	—
Total				175,000	—
III. Obligations de villes et de communes.					
3 ³ / ₄ % Commune de La Chaux-de-fonds de 1892	11,000	—	87	9,570	—
3 ¹ / ₂ % » » » » 1897	9,500	—	82	7,790	—
4 % » » » » 1899	14,000	—	93	13,020	—
3 ³ / ₄ % » » » » 1905	10,000	—	87	8,700	—
4 % » » » » 1908	31,000	—	93	28,830	—
3 ³ / ₄ % » du Locle de 1889	1,000	—	87	870	—
3,60 % » » » » 1894	1,000	—	85	850	—
3 ¹ / ₂ % » » » » 1898	18,500	—	82	15,170	—
4 % » » » » 1899	14,500	—	93	13,485	—
4 % » » » » 1909	20,000	—	93	18,600	—
3 ¹ / ₂ % Ville de Neuchâtel » 1886	1,000	—	82	820	—
3 ¹ / ₂ % » » » » 1888	44,000	—	82	36,080	—
3 ¹ / ₂ % » » » » 1893	19,000	—	82	15,580	—
3 ¹ / ₂ % » » » » 1896	15,000	—	82	12,300	—
3 ¹ / ₂ % » » » » 1905	29,000	—	82	23,780	—
4 % » » » » 1908	15,000	—	93	13,950	—
4 % » » Berne » 1910	10,000	—	93	9,300	—
4 ¹ / ₂ % » » Lausanne » 1913	11,000	—	100	11,000	—
4 % » » St-Gall » 1907	20,000	—	93	18,600	—
A reporter				258,295	—

Etat du Portefeuille du Fonds de secours et de pensions

				Valeur nominale		Cours	Valeur comptabilisée	
				Fr.	Ct.	%	Fr.	Ct.
Report							258,295	—
4 0/0	Ville de Zurich	de 1908		10,000	—	93	9,300	—
4 0/0	» » »	» 1911		40,000	—	93	37,200	—
4 1/4 0/0	» » »	» 1913		10,000	—	97	9,700	—
3,60 0/0	Commune de Boudry	de 1898		1,000	—	85	850	—
4 0/0	» des Bayards	» 1906		8,000	—	93	7,440	—
4 0/0	» de Brot-Dessous	» 1906		10,000	—	93	9,300	—
4 0/0	» » Colombier	» 1909		25,000	—	93	23,250	—
3 3/4 0/0	» » Cernier	» 1894		8,000	—	87	6,960	—
3 3/4 0/0	» » »	» 1904		2,000	—	87	1,740	—
4 0/0	» » »	» 1906		13,500	—	93	12,555	—
4 0/0	» » »	» 1912		5,000	—	93	4,650	—
3 3/4 0/0	» » Couvet	» 1904		500	—	87	435	—
4 0/0	» » »	» 1910		20,000	—	93	18,600	—
3 1/2 0/0	» » Cressier	» 1896		500	—	82	410	—
4 0/0	» » Coffrane	» 1909		2,500	—	93	2,325	—
3 3/4 0/0	» » Cortaillod	» 1903		1,000	—	87	870	—
4 0/0	» » »	» 1909		23,500	—	93	21,855	—
4 0/0	» » Corcelles-Cormondèche	de 1901		1,000	—	93	930	—
4 0/0	» » »	» 1909		9,000	—	93	8,370	—
3 1/2 0/0	» » Dombresson	» 1895		5,000	—	82	4,100	—
3 3/4 0/0	» » Fontaines	» 1895		13,000	—	87	11,310	—
3 3/4 0/0	» » »	» 1902		8,500	—	87	7,395	—
4 0/0	» » Fleurier	» 1901		19,000	—	93	17,670	—
3 3/4 0/0	» » Geneveys s. Coffrane	» 1895		8,500	—	87	7,395	—
3 3/4 0/0	» » Gorgier	» 1894		1,000	—	87	870	—
3 1/2 0/0	» » Landeron-Combes	» 1897		1,500	—	82	1,230	—
3 3/4 0/0	» » Môtiers-Travers	» 1894		8,500	—	87	7,395	—
3 1/2 0/0	» » »	» 1896		500	—	82	410	—
4 0/0	» » »	» 1901		7,500	—	93	6,975	—
4 0/0	» » Travers	» 1911		6,000	—	93	5,580	—
3 3/4 0/0	» » Noiraigue	» 1893		1,500	—	87	1,305	—
3 1/2 0/0	» » Peseux	» 1903		24,000	—	82	19,680	—
3 3/4 0/0	» » Rochefort	» 1897		500	—	87	435	—
3 3/4 0/0	» » St. Aubin-Sauges	» 1894		1,000	—	87	870	—
3 3/4 0/0	Corporation de St. Martin de Cressier	» 1894		500	—	87	435	—
Total							528,090	—
IV. Obligations de banques.								
3 1/2 0/0	Banque cantonale neuchâteloise, foncières	Série U, de 1903		10,000	—	82	8,200	—
3,60 0/0	» » »	» N, » 1894		500	—	85	425	—
4 0/0	» » »	» Z, »		10,000	—	93	9,300	—
4 0/0	» » »	bon de dépôt, Série E		10,000	—	100	10,000	—
4 1/2 0/0	» » »	» » » F		10,000	—	100	10,000	—
4 1/2 0/0	» » »	» » » F		5,000	—	100	5,000	—
A reporter							42,925	—

du Jura Neuchâtelois au 31 décembre 1913.

	Valeur nominale		Cours	Valeur comptabilisée	
	Fr.	Ct.		Fr.	Ct.
Report	.	.	.	42,925	—
4 0/0 Crédit foncier neuchâtelois, 1 ^{ère} Catégorie, de 1901	1,000	—	100	1,000	—
4 0/0 » » » » » 1901	500	—	100	500	—
4 1/4 0/0 » » » » D, » 1911	5,000	—	100	5,000	—
4 0/0 » » vaudois, Série G, de 1907	5,000	—	90	4,500	—
4 1/4 0/0 » » » » J, » 1912	6,000	—	95	5,700	—
3 0/0 » » de France de 1879 (foncières)	2,500	—	^{480.} — & 100.—	2,400	—
3 0/0 » » » » » 1906 (communales)	7,000	—	^{450.} — & 100.—	6,300	—
Total	.	.	.	68,325	—
V. Actions.					
Banque nationale suisse, nom. fr. 500.—, lib. fr. 250.—	7,500	—	470	7,050	—
Récapitulation.					
I. Obligations de chemins de fer	108,365	—
II. Fonds d'Etats	175,000	—
III. Obligations de villes et de communes	528,090	—
IV. Obligations de banques	68,325	—
V. Actions	7,050	—
Total	.	.	.	886,830	—

Compte de profits et pertes de la caisse des malades et de secours des

	Fr.	Ct.	Fr.	Ct.
Recettes.				
I. Assurance-maladie :				
1. Contributions :				
<i>a.</i> Des membres, art. 38 ^a	fr. 603,778.			
<i>b.</i> Des chemins de fer fédéraux, art. 36 ^a	» 201,259.			
	805,037	95		
2. Amendes disciplinaires, art. 37 ^a	3,667	85		
3. Dons, legs, etc., art. 37 ^e	20	70		
4. Déficit de l'assurance-maladie, art. 36 ^a	50,318	10	859,044	60
II. Assurance-invalidité et décès :				
Cotisations :				
<i>a.</i> Des membres, art. 38 ^b	153,983	60		
<i>b.</i> Des chemins de fer fédéraux, art. 36 ^b	311,327	90	465,311	50
III. Fonds spécial pour secours extraordinaires, art. 7, al. 6 :				
1. Report de l'exercice précédent	74,806	25		
2. Intérêts du fonds spécial, 4 %	2,914	20	77,720	45
IV. Fonds de réserve :				
1. Report de l'exercice précédent	1,001,285	—		
2. Intérêts (non compris fr. 8,094. 75 reportés de l'exercice précédent, mais y compris fr. 10,292. 85 pour pro rata d'intérêts et fr. 5,000. — pour gains de cours)	44,925	95		
3. Versements complémentaires, art. 8, alinéa 3	442	05	1,046,653	—
			2,448,729	55

ouvriers permanents des C. F. F. Exercice de 1913.

		Fr.	Ct.	Fr.	Ct.
Dépenses.					
I. Assurance-maladie :					
1. Indemnités pour perte de salaire (indemnité quotidienne), art. 13 à 20		629,637	75		
2. Soins médicaux, art. 21 à 23		118,916	67		
3. Subsidés pour frais d'accouchement, art. 12, chiffre II		3,150	—		
4. Traitement à l'hôpital, art. 24		24,726	75		
5. Médicaments, art. 25		65,284	38		
6. Appareils optiques ou orthopédiques, art. 26		1,930	15		
7. Subsidés pour frais de cures, art. 27		3,830	95		
8. Secours au décès, art. 28		11,568	—		
				859,044	60
II. Assurance-invalidité et décès :					
1. Indemnité à forfait aux invalides, art. 29 et 30		759	20		
2. » » » aux veuves, art. 31 et 32		44,156	25		
3. » » » aux orphelins, art. 31 à 33		28,919	05		
4. Pensions invalides, art. 34		391,477	—		
				465,811	50
III. Fonds spécial pour secours extraordinaires, art. 7, al. 6 :					
1. Secours extraordinaires aux pères de famille membres actifs, art. 35		4,073	35		
2. Report à compte nouveau		73,647	10		
				77,720	45
IV. Fonds de réserve :					
1. Intérêts passifs		4,600	—		
2. Pertes de cours		21,680	—		
3. Dépenses sur ancien compte		200	—		
4. Rachats, art. 5, 8 et 42 (J. S.)		8,090	60		
5. » art. 9		18,092	05		
6. Report à compte nouveau		993,990	35		
				1,046,653	—
				2,448,729	55

Compte de profits et pertes de l'assurance-maladie (art. 13 à 28) par unités administratives.

		Recettes		Dépenses	
		Fr.	Ct.	Fr.	Ct.
Caisses des malades des ateliers:					
Fribourg-Yverdon		45,372	—	45,034	30
	Bénéfice	—	—	337	70
Bienne-Olten		94,995	15	105,928	30
	Perte	10,933	15	—	—
Zurich		61,316	45	73,473	50
	Perte	12,157	05	—	—
Coire-Rorschach-Romanshorn		53,029	90	62,123	23
	Perte	9,093	33	—	—
Bellinzone		44,613	10	53,149	45
	Perte	8,536	35	—	—
Caisses des malades des arrondissements:					
Lausanne		57,940	55	52,565	50
	Bénéfice	—	—	5,375	05
Bâle		143,752	95	152,842	53
	Perte	9,089	58	—	—
Zurich		135,182	55	129,684	73
	Bénéfice	—	—	5,497	82
St-Gall		91,620	45	83,864	04
	Bénéfice	—	—	7,756	41
Lucerne		80,882	70	100,379	02
	Perte	19,496	32	—	—
Dons, legs, etc.		20	70	—	—
	Bénéfice	—	—	20	70
		808,726	50	859,044	60
Perte	fr. 69,305. 78	69,305	78	—	—
Bénéfice	» 18,987. 68	—	—	18,987	68
Perte nette	fr. 50,318. 10	878,032	28	878,032	28

Bilan de la caisse des malades et de secours pour les ouvriers permanents des C. F. F. au 31 décembre 1913.

	Fr.	Ct.	Fr.	Ct.
Actif.				
I. Valeurs :				
1. Titres et prêts hypothécaires	910,570	—		
2. Caisse (avoir auprès des chemins de fer fédéraux)	146,839	15	1,057,409	15
II. Intérêts créditeurs non échus			10,292	85
III. Autres créances			38	90
			1,067,740	90
Passif.				
I. Fonds spécial pour secours extraordinaires, art. 7, al. 6			73,647	10
II. Autre passif			103	45
III. Fonds de réserve			993,990	35
			1,067,740	90

Etat des valeurs appartenant à la caisse des malades et de secours pour les ouvriers au 31 décembre 1913.

	Valeur nominale		Cours	Valeur comptabilisée	
	Fr.	Ct.	%	Fr.	Ct.
I. Fonds d'Etats.					
3 % Confédération Suisse de 1897	1,000	—	80	800	—
4 % Canton de Genève de 1899	5,500	—	98	5,390	—
3 3/4 % » de Zurich de 1905	15,000	—	98	14,700	—
3 1/2 % » du Tessin de 1893	5,000	—	82	4,100	—
3 3/4 % » de Lucerne de 1890	2,000	—	90	1,800	—
4 % » de St-Gall de 1907, Série XXIII	300,000	—	98	294,000	—
Total				320,790	—
II. Obligations de villes.					
3 1/2 % Ville de Bienne de 1886	52,000	—	82	42,640	—
3 1/2 % » de Lucerne de 1889	40,000	—	82	32,800	—
Total				75,440	—
III. Obligations de banques.					
4 % Banque cantonale de Soleure de 1910	123,000	—	100	123,000	—
4 1/4 % » » d'Obwald de 1906	10,000	—	100	10,000	—
4 1/4 % Caisse hypothécaire du canton de Berne de 1908	10,000	—	100	10,000	—
4 % » » » de Fribourg de 1900, Série L	77,000	—	86	66,220	—
3 1/2 % Crédit foncier vaudois de 1889, Série A	68,000	—	92	62,560	—
3 3/4 % » » » de 1899, Série C	21,000	—	86	18,060	—
4 1/4 % Banque hypothécaire de Winterthour de 1911	5,000	—	100	5,000	—
4 % S. A. Leu & Cie, Zurich, de 1910	3,000	—	100	3,000	—
4 % Crédit foncier vaudois de 1907, Série G	235,000	—	90	211,500	—
Total				509,340	—
IV. Obligations diverses.					
4 3/4 % Obligation hypothécaire sur des immeubles à Horgen	5,000	—	100	5,000	—
Parts de propriété de l'asile pour tuberculeux à Heiligenschwendli	1,200	—	pro memoria	—	—
Total				5,000	—
Récapitulation.					
I. Fonds d'Etats				320,790	—
II. Obligations de villes				75,440	—
III. Obligations de banques				509,340	—
IV. Obligations diverses				5,000	—
Total				910,570	—

Compte du fonds pour secours extraordinaires de l'ancien Central suisse pour l'année 1913.

	Fr.	Ct.
Recettes.		
1. Solde du compte de l'année 1912	35,179	55
2. Intérêts	1,719	90
3. Gains de cours sur titres	2,080	—
Total	38,979	45
Dépenses.		
1. Secours à divers	3,935	40
2. Pertes de cours (moins-value sur titres et prorata d'intérêts)	1,340	—
3. Solde au 1 ^{er} janvier 1914	33,704	05
Total	38,979	45

Etat de fortune.

Valeurs:

Auprès de la Direction du II^e arrondissement.

Obligations 4 % Handwerkerbank à Bâle

Auprès de la Direction générale.

Obligations 4 % de la Corporation scolaire (Schulgemeinde) de St-Gall, de 1906

» 4 % de la Banque cantonale de Soleure, de 1910

Avoir auprès de l'Administration des chemins de fer fédéraux

Total

Valeur nominale		Cours	Valeur comptabilisée	
Fr.	Ct.	%	Fr.	Ct.
3,000	—	100	3,000	—
28,000	—	93	26,040	—
4,000	—	100	4,000	—
			33,040	—
			664	05
			33,704	05

Compte pour le fonds destiné à récompenser les actes éminents du personnel de l'ancien chemin de fer du Gothard pour l'année 1913.

		Fr.	Ct.
Recettes.			
1. Solde du compte de l'année 1912		123,082	20
2. Intérêts et gains de cours (fr. 11,500. — plus-value sur titres)		18,234	80
		141,317	—
Dépenses.			
1. Gratifications		120	—
2. Intérêts et pertes de cours (fr. 3,210. — moins-value sur titres)		4,915	10
3. Solde au 1 ^{er} janvier 1914		136,281	90
		141,317	—

Etat de fortune.						
		Valeur nominale		Cours	Valeur comptabilisée	
		Fr.	Ct.	%	Fr.	Ct.
1. Valeurs :						
	Obligations 4 % Schulgemeinde St. Gallen de 1906	43,000	—	93	39,990	—
	Obligations 4 % Banque cantonale de Soleure de 1910	31,000	—	100	31,000	—
	Obligations 4 % Crédit foncier vaudois, Série G de 1907	64,000	—	90	57,600	—
	4 % Bon de Caisse des Chemins de fer fédéraux de 1911	5,000	—	100	5,000	—
					133,590	—
	2. Avoir auprès de l'Administration des chemins de fer fédéraux				368	90
	3. Intérêts non échus à percevoir				2,323	—
	Total				136,281	90

Inventaire au 31 décembre 1913 du portefeuille de fonds publics.

	Valeur nominale		Cours	Valeur comptabilisée	
	Fr.	Ct.	%	Fr.	Ct.
I. Obligations de chemin de fer.					
3 1/2 % Central suisse du 1 ^{er} juin 1894	105,000	—	85	89,250	—
3 1/2 % » » » 26 oct. 1894	70,000	—	85	59,500	—
3 1/2 % Nord-Est-Suisse de 1894	354,000	—	90	318,600	—
3 1/2 % » » » » 1895	146,000	—	90	131,400	—
3 1/2 % » » » du 28 février 1897	25,000	—	90	22,500	—
4 1/4 % Sissach-Gelterkinden de 1913	30,000	—	100	30,000	—
4 % Bons de caisse des chemins de fer fédéraux de 1911	45,000	—	100	45,000	—
				696,250	—
II. Obligations de villes.					
4 1/2 % Ville de Lenzbourg de 1909	5,000	—	100	5,000	—
III. Obligations de banques.					
4 % Banque cantonale de Soleure de 1910	42,000	—	100	42,000	—
4 1/4 % » » » » » 1912	200,000	—	100	200,000	—
4 1/2 % » » » » » 1912	500,000	—	100	500,000	—
4 1/4 % » » » Berne » 1911	1,000,000	—	100	1,000,000	—
4 1/4 % » » » Bâle » 1911	500,000	—	100	500,000	—
4 1/4 % » d'Argovie de 1911	700,000	—	100	700,000	—
4 1/2 % » » » 1912	250,000	—	100	250,000	—
4 1/4 % » cantonale de Thurgovie de 1911	100,000	—	100	100,000	—
4 1/4 % » » » » » 1911	600,000	—	100	600,000	—
4 1/4 % » » neuchâteloise de 1912	500,000	—	100	500,000	—
4 1/4 % » » » » » 1912	500,000	—	100	500,000	—
4 1/2 % » des Grisons de 1912	250,000	—	100	250,000	—
4 1/4 % Banque hypothécaire de Thurgovie de 1910	250,000	—	100	250,000	—
4 % Handwerkerbank Bâle de 1909	100,000	—	100	100,000	—
4 1/4 % Banque populaire suisse, St-Gall, de 1910	500,000	—	100	500,000	—
4 1/4 % Caisse hypothécaire St-Galloise de 1910	250,000	—	100	250,000	—
4 1/4 % » » » » » 1912	500,000	—	100	500,000	—
4 1/2 % Aargauische Hypothekenbank de 1911	500,000	—	100	500,000	—
4 1/2 % Crédit argovien de 1912	250,000	—	100	250,000	—
4 1/4 % Banque de Lucerne de 1912	300,000	—	100	300,000	—
				7,792,000	—
IV. Actions.					
a. De chemins de fer.					
Wynentalbahn, ordinaires	450,000	—	pro memoria	1	—
» privilégiées	45,000	—	»	1	—
Emmentalbah, privilégiées	434,000	—	100	434,000	—
» subvention	446,000	—	100	446,000	—
Funiculaire Thunersee-St. Beatenberg	5,000	—	90	4,500	—
Appenzeller Strassenbahn	65,000	—	pro memoria	1	—
Uerikon-Bauma	300,000	—	pro memoria	1	—
Sihltalbah	100,000	—	»	1	—
Sissach-Gelterkinden	116,500	—	»	1	—
Wald-Rüti	739,500	—	»	1	—
Appenzeller Strassenbahn, subvention	25,000	—	»	1	—
Report				884,508	—

Inventaire au 31 décembre 1913 du portefeuille de fonds publics.

	Valeur nominale		Cours	Valeur comptabilisée	
	Fr.	Ct.	%	Fr.	Ct.
Report				884,508	—
Frauenfeld-Wil, 1 ^{er} rang	2,500	—	pro memoria	1	—
» » II ^e »	2,500	—	»	1	—
Huttwil-Wolhusen	100,000	—	»	1	—
Tramelan-Tavannes	20,000	—	pro memoria	1	—
Bienne-Macolin, ordinaires	5,000	—	»	1	—
Bière-Apples-Morges, privilégiées	45,000	—	»	1	—
Funiculaire Cossonay-Gare	81,000	—	»	1	—
Berthoud-Thoune	50,000	—	20	10,000	—
Fribourg-Morat-Anet	60,000	—	pro memoria	1	—
Brienz-Rothorn privilégiées	10,000	—	»	1	—
Plan incliné de la gare de Serrières	10,000	—	100	10,000	—
Uerikon-Bauma, privilégiées	900,000	—	pro memoria	1	—
				904,518	—
b. Diverses				67,928	—
				972,446	—
V. Créances hypothécaires.					
3 obligations 4 %				18,210	—
2 obligations 4 1/4 %				6,400	—
				24,610	—
Récapitulation.					
I. Obligations de chemins de fer				696,250	—
II. Obligations de villes				5,000	—
III. Obligations de banques				7,792,000	—
IV. Actions					
a. de chemins de fer				904,518	—
b. diverses				67,928	—
V. Créances hypothécaires				24,610	—
Total				9,490,306	—

Inventaire au 31 déc. 1913 du portefeuille du fonds de renouvellement.

	Valeur nominale		Cours	Valeur comptabilisée	
	Fr.	Ct.	%	Fr.	Ct.
I. Obligations de chemins de fer.					
3 1/2 % Chemins de fer fédéraux de 1899/1902	239 000	—	100	239,000	—
4 % Central suisse de 1876	1,039,500	—	100	1,039,500	—
4 % » » de 1880	716,000	—	100	716,000	—
3 1/2 % » » du 1 ^{er} juin 1894	7,434 000	—	100	7,434,000	—
3 1/2 % » » du 26 octobre 1894	5,683,000	—	100	5,683,000	—
4 % Nord-Est-Suisse de 1880	297,000	—	100	297,000	—
3 1/2 % » » » de 1894	2,808,000	—	100	2,808,000	—
3 1/2 % » » » de 1895	1,873,000	—	100	1,873,000	—
3 1/2 % » » » du 28 février 1897	8,176,000	—	100	8,176,000	—
3 1/2 % » » » du 20 septembre 1897	738,500	—	100	738,500	—
3 1/2 % Jura-Simplon de 1894	22,546,500	—	100	22,546,500	—
3 % Jougne-Eclépens	87,000	—	100	87,000	—
4 % Union-Suisse, I ^{re} hypothèque de 1865	1,289,200	—	100	1,289,200	—
4 % » » II ^e » de 1865	3,715,700	—	100	3,715,700	—
3 1/2 % Gothard de 1895	9,301,000	—	100	9,301,000	—
3 3/4 % Funiculaire Cossonay-Gare	150,000	—	80	120,000	—
4 % Chemin de fer de lac du Thoune, I ^{re} hypothèque de 1900	4,702,000	—	90	4,231,800	—
4 % Sissach-Gelterkinden, I ^{re} hypothèque	17,000	—	90	15,300	—
5 % Wynentalbahn de 1903 et 1906	232,815	—	98	228,158	70
				70,538,658	70
II. Fonds d'Etats.					
3 % Etat de Berne de 1895	208,500	—	78	162,630	—
4 % Rente d'Autriche or de 1876; Fl. ^{or} 800,000 à frs. 2. 50	2,000,000	—	86	1,720,000	—
4 % » » de 1893; Cr. 500,000 à frs. 1. 05	525,000	—	83	435,750	—
3 1/2 % Etat de Vaud de 1904	1,000,000	—	82	820,000	—
				3,138,380	—
Récapitulation.					
I. Obligations de chemins de fer				70,538,658	70
II. Fonds d'Etats				3,138,380	—
Total				73,677,038	70

