

Zeitschrift: Pädagogische Prüfung bei der Rekrutierung für das Jahr...
Band: - (1913)

Artikel: Die Zahl der im Jahre 1912 nicht geprüften Rekruten, nach Befreiungsgründen
Autor: [s.n.]
DOI: <https://doi.org/10.5169/seals-1489>

Nutzungsbedingungen

Die ETH-Bibliothek ist die Anbieterin der digitalisierten Zeitschriften auf E-Periodica. Sie besitzt keine Urheberrechte an den Zeitschriften und ist nicht verantwortlich für deren Inhalte. Die Rechte liegen in der Regel bei den Herausgebern beziehungsweise den externen Rechteinhabern. Das Veröffentlichen von Bildern in Print- und Online-Publikationen sowie auf Social Media-Kanälen oder Webseiten ist nur mit vorheriger Genehmigung der Rechteinhaber erlaubt. [Mehr erfahren](#)

Conditions d'utilisation

L'ETH Library est le fournisseur des revues numérisées. Elle ne détient aucun droit d'auteur sur les revues et n'est pas responsable de leur contenu. En règle générale, les droits sont détenus par les éditeurs ou les détenteurs de droits externes. La reproduction d'images dans des publications imprimées ou en ligne ainsi que sur des canaux de médias sociaux ou des sites web n'est autorisée qu'avec l'accord préalable des détenteurs des droits. [En savoir plus](#)

Terms of use

The ETH Library is the provider of the digitised journals. It does not own any copyrights to the journals and is not responsible for their content. The rights usually lie with the publishers or the external rights holders. Publishing images in print and online publications, as well as on social media channels or websites, is only permitted with the prior consent of the rights holders. [Find out more](#)


Download PDF: 13.01.2026


ETH-Bibliothek Zürich, E-Periodica, <https://www.e-periodica.ch>

Tab. 5. Die Zahl der im Jahre 1912 nicht geprüften Rekruten, nach *Befreiungsgründen*.

Befreiungsgründe		Zahl der Rekruten
1. Schwachsinn		217
2. Taubstummheit		36
3. Taubheit, Stummheit oder hochgradige Schwerhörigkeit		6
4. Blindheit		10
5. Augenkrankheit oder hochgradige Schwachsichtigkeit		8
6. Epilepsie		9
7. Andere Krankheiten oder Gebrechen		42
8. Es hatten die Schule nie oder nur ganz kurze Zeit besucht, und zwar:		
a) wegen Krankheit		2
b) weil „bildungsunfähig“ aus nicht näher bezeichnetem Grunde, jedoch nicht schwachsinnig		—
c) infolge ambulanten Lebensweise (wandernde Korber, Kesselflicker u. dgl.)		—
d) aus andern oder unbekannten Gründen		—
9. Aus ungenannten Gründen nicht zur Rekrutierung erschienen		3
10. Keine der Landessprachen sprechend (naturalisierte Ausländer)		1
11. Zurückgelegtes 26. Altersjahr		302 ¹⁾
12. Befreiungsgrund nicht angegeben		—
Gesamtzahl der nicht geprüften Rekruten		636

1) 125 dieser Rekruten haben ihren Primarschulunterricht im Auslande erhalten.





KARTE DER SCHWEIZ

mit Angabe

der Kantons- und Bezirksgrenzen.

Massstab 1:1,000,000.

Vom eidg. statistischen Bureau.

Ergebnisse der pädagogischen Rekrutenprüfung

vom


Herbste 1912
bezirksweise dargestellt.

Erklärung der Zahlen.

Die jedem Bezirk eingeschriebene Zahl gibt an, wie vielen von je 100 jener Rekruten, die hier ihre letzte Primarschulung erhielten, in mehr als einem Fache die Note 4 oder 5 erteilt wurde. — Für die ganze Schweiz beträgt der Durchschnitt dieser Verhältnisszahl 4.
Da die Noten 4 und 5 die schlechtesten sind, zeigen demnach in dieser Karte höhere Zahlen ungünstigere Prüfungsergebnisse an.

Erklärung der Farbentöne.

Von je 100 Geprüften erhielten in mehr als einem Fache die Note 4 oder 5:



Da die Noten 4 und 5 die schlechtesten sind, zeigen demnach die dunkleren Farbentöne ungünstigere Prüfungsergebnisse an.

