

Zeitschrift: Schatzkästlein : Pestalozzi-Kalender

Herausgeber: Pro Juventute

Band: - (1964)

Rubrik: Beiträge zu unserem Wettbewerb : "Wer weiss sich zu helfen"

Nutzungsbedingungen

Die ETH-Bibliothek ist die Anbieterin der digitalisierten Zeitschriften auf E-Periodica. Sie besitzt keine Urheberrechte an den Zeitschriften und ist nicht verantwortlich für deren Inhalte. Die Rechte liegen in der Regel bei den Herausgebern beziehungsweise den externen Rechteinhabern. Das Veröffentlichen von Bildern in Print- und Online-Publikationen sowie auf Social Media-Kanälen oder Webseiten ist nur mit vorheriger Genehmigung der Rechteinhaber erlaubt. [Mehr erfahren](#)

Conditions d'utilisation

L'ETH Library est le fournisseur des revues numérisées. Elle ne détient aucun droit d'auteur sur les revues et n'est pas responsable de leur contenu. En règle générale, les droits sont détenus par les éditeurs ou les détenteurs de droits externes. La reproduction d'images dans des publications imprimées ou en ligne ainsi que sur des canaux de médias sociaux ou des sites web n'est autorisée qu'avec l'accord préalable des détenteurs des droits. [En savoir plus](#)

Terms of use

The ETH Library is the provider of the digitised journals. It does not own any copyrights to the journals and is not responsible for their content. The rights usually lie with the publishers or the external rights holders. Publishing images in print and online publications, as well as on social media channels or websites, is only permitted with the prior consent of the rights holders. [Find out more](#)

Download PDF: 01.04.2026

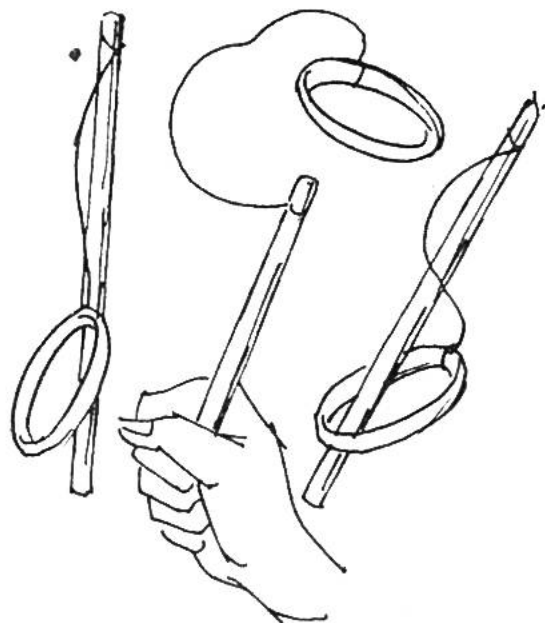
ETH-Bibliothek Zürich, E-Periodica, <https://www.e-periodica.ch>

Trockenabziehbilder (Trockentransfer-Impressal) werden erst seit dem Jahre 1957 hergestellt. Sie bestehen aus in verschiedenen Lackschichten eingebetteten Farben, die auf ein Trägerpapier gedruckt werden. Das Trägerpapier ist so präpariert, dass die Lacke und Farben nicht in dieses eindringen können. Durch das aufgedruckte Adhäsiv (Klebeschicht) auf der Rückseite haftet das Bild auf glatten Oberflächen. Glas, Metalle, alle gestrichenen oder lackierten Flächen, Kunststoffe, Papier usw. können damit dekoriert oder beschriftet werden. Die Impressale sind wetterfest und die Farben weitgehend lichtecht, denn diese sind durch einen aufgedruckten Wetterschutzlack geschützt. Da diese Bilder ohne Wasser angebracht werden, ist auch keine Wartezeit für das Trocknen erforderlich.

BEITRÄGE ZU UNSEREM WETTBEWERB «WER WEISS SICH ZU HELFEN?»

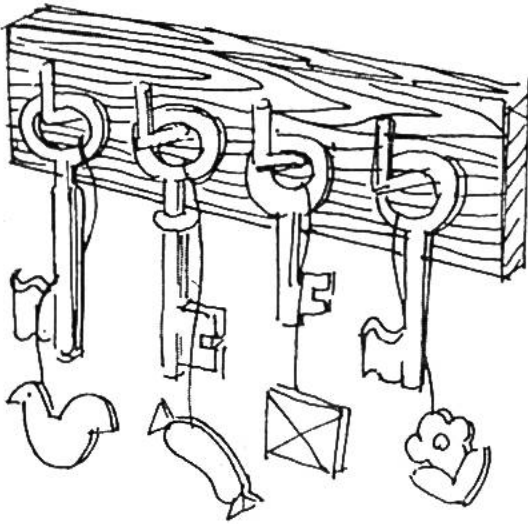
Schmierfreies Lineal, nach Mitteilung von Peter Steiner, 15 Jahre, Liebfeld.

Von einem Löschblatt wird ein Streifen in der Länge des Lineals, jedoch 1 mm schmaler als dieser, zugeschnitten und auf die Unterseite des Lineals geklebt. So vermeidet man das Verwischen beim Unterstreichen und kann dann das Lineal noch als Löschblatt benutzen.



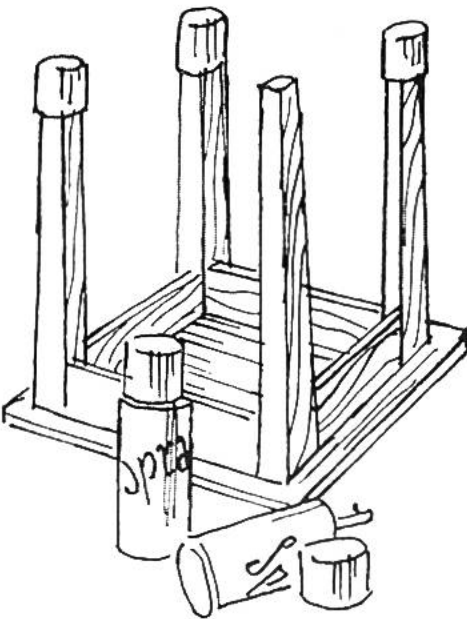
Lustiges Geduldspiel, nach Mitteilung von Margrit Gerber, 12 Jahre, Teufenthal.

Man nimmt ein ungefähr 25 cm langes Stäbchen, Durchmesser $\frac{1}{2}$ cm. Vorne wird eine 15 cm lange Schnur und an dieser ein Ring von 3–4 cm Durchmesser befestigt. Das Spiel besteht darin, den Ring in die Höhe zu schleudern und mit dem Stab aufzufangen.



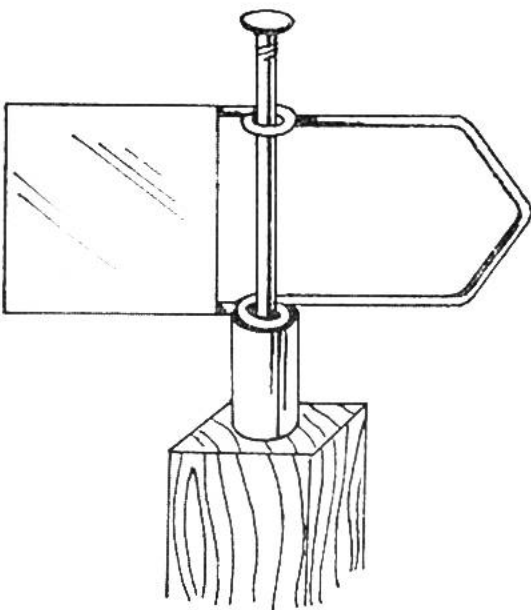
Schlüsselbrett, nach Mitteilung von Simon Gerber, 13 Jahre, Grünematt.

Das Brett ist etwa 30 cm lang und 10 cm breit. Nach Bedarf bringt man Winkelschrauben an. Aus Laubsägeholz oder anderem Material werden nun kleine Erkennungszeichen geschnitten, die man an die Schlüssel hängt: eine Wurst für die Speisekammer, eine Blume für das Gartentor usw. Das sieht lustig aus und ist rasch erkennbar.



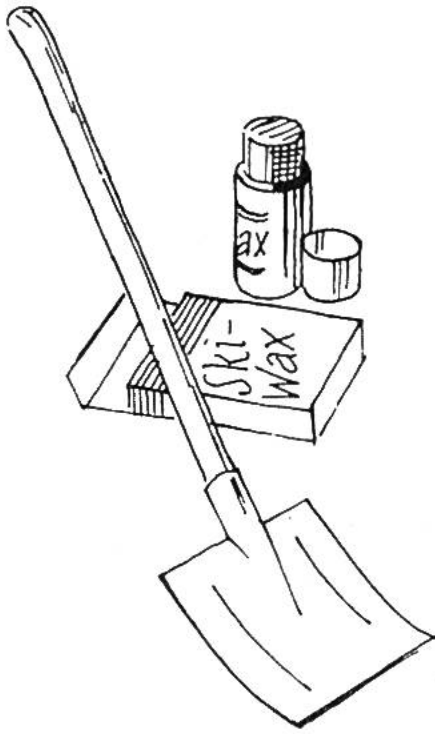
Teppich- und Bodenschoner sowie Lärmdämpfer, nach Mitteilung von François Gogniat, 14 Jahre, Meltingen.

Verschlüsse von Spraydosen u.ä. lassen sich leicht, ohne Leim, an Stuhl- und Taburettbeinen anbringen.




Einfache Windfahne, nach Mitteilung von Lorenz Brassel, 11 Jahre, Hettlingen.

Herstellung aus der Zeichnung ersichtlich. Ein 10–15 cm langer Nagel wird auf einem Pfosten befestigt. Die Windfahne besteht aus Draht, der in der Mitte der Fahne zweimal um den Nagel gewickelt ist. An der einen Hälfte der Fahne ist ein Blatt Glanzfolie befestigt. Zwischen Pfosten und Fahne ist ein Röllchen aus Glanzfolie angebracht.




Gewachste Schneeschaufel, nach Mitteilung von Christoph Ruchti, 10 Jahre, Allmendingen. Damit der Schnee beim Wegräumen nicht an der Schaufel klebt, streiche ich Skiwachs auf diese.



Hosenspanner, nach Mitteilung von André Moser, 11 Jahre, Aarau.

Ein einfaches Mittel, die Hosen aufzuhängen und ihre Bügelfalten zu erhalten. Durch das Loch der Spiralfeder von zwei Wäscheklammern schiebt man je einen Nagel von ca. 5 cm Länge; mit diesem befestigt man die bei den Klammern an die Enden eines Stäbchens (auch Holzrolle), das 2 cm kürzer ist, als die Hosenrohre unten weit sind. In die Mitte des Brettchens dreht man eine Hakenschraube ein und hängt die Hosen zusammengefaltet an die beiden Klammern.



Silberputzlappen, nach Mitteilung von Regula Denzler, 11 Jahre, Uzwil.

Wir schneiden aus einem Moltonresten ein ca. 40 cm auf 20 cm grosses Stück aus. Damit es nicht ausfranst, nähen wir rundum einen Saum. Dann mischen wir in ein wenig Wasser 2 Löffel Silberputzpulver und 2 Löffel Brennsprit, legen den Moltonlappen etwa 5 Minuten hinein. Nachher hängen wir ihn zum Trocknen auf. Dieses kleine Geschenk wird der Mutter im Haushalt zum Silberputzen gute Dienste leisten.