

Zeitschrift: Schatzkästlein : Pestalozzi-Kalender
Herausgeber: Pro Juventute
Band: - (1938)

Rubrik: Woher bezieht die Schweiz wichtige Produkte?

Nutzungsbedingungen

Die ETH-Bibliothek ist die Anbieterin der digitalisierten Zeitschriften auf E-Periodica. Sie besitzt keine Urheberrechte an den Zeitschriften und ist nicht verantwortlich für deren Inhalte. Die Rechte liegen in der Regel bei den Herausgebern beziehungsweise den externen Rechteinhabern. Das Veröffentlichen von Bildern in Print- und Online-Publikationen sowie auf Social Media-Kanälen oder Webseiten ist nur mit vorheriger Genehmigung der Rechteinhaber erlaubt. [Mehr erfahren](#)

Conditions d'utilisation

L'ETH Library est le fournisseur des revues numérisées. Elle ne détient aucun droit d'auteur sur les revues et n'est pas responsable de leur contenu. En règle générale, les droits sont détenus par les éditeurs ou les détenteurs de droits externes. La reproduction d'images dans des publications imprimées ou en ligne ainsi que sur des canaux de médias sociaux ou des sites web n'est autorisée qu'avec l'accord préalable des détenteurs des droits. [En savoir plus](#)

Terms of use

The ETH Library is the provider of the digitised journals. It does not own any copyrights to the journals and is not responsible for their content. The rights usually lie with the publishers or the external rights holders. Publishing images in print and online publications, as well as on social media channels or websites, is only permitted with the prior consent of the rights holders. [Find out more](#)

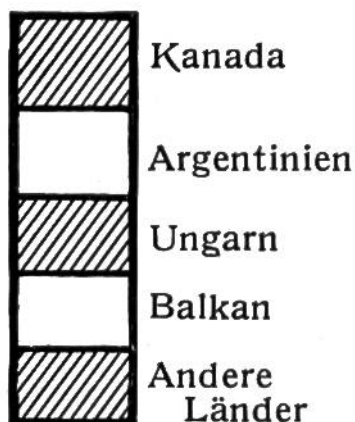
Download PDF: 13.01.2026

ETH-Bibliothek Zürich, E-Periodica, <https://www.e-periodica.ch>

WOHER BEZIEHT DIE SCHWEIZ WICHTIGE PRODUKTE?


Ganze Säule bedeutet Gesamtbezug im Jahr.

Getreide



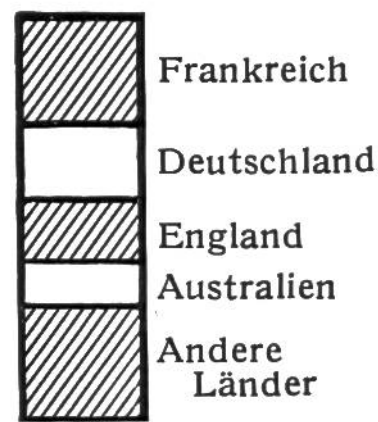
114,6 Mill. Fr. total

Kohle



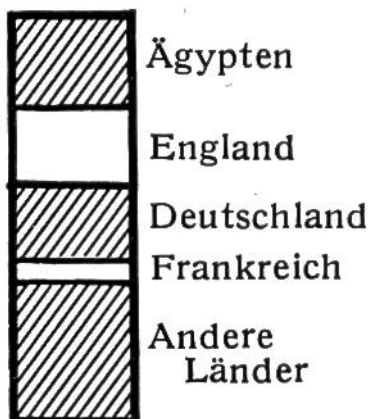
94,2 Mill. Fr. total

Wolle



84,8 Mill. Fr. total

Baumwolle



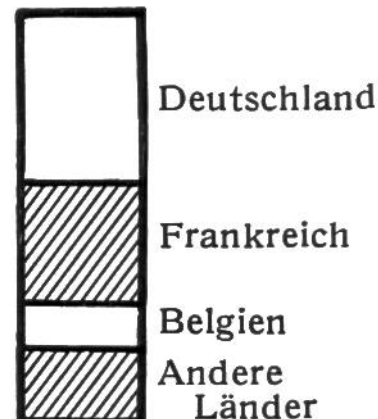
78,5 Mill. Fr. total

Seide



55,0 Mill. Fr. total

Roheisen



53,1 Mill. Fr. total

Landwirtschaft



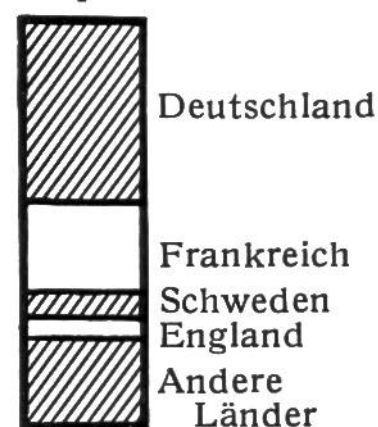
41,7 Mill. Fr. total

Vieh- u. Geflügel



35,7 Mill. Fr. total

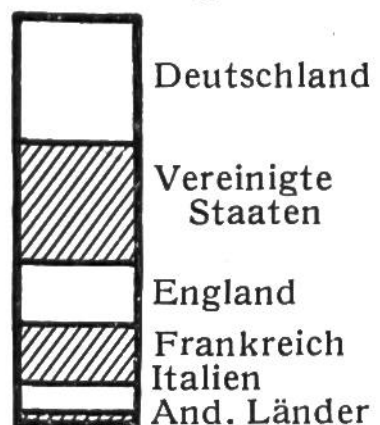
Papier



35,3 Mill. Fr. total

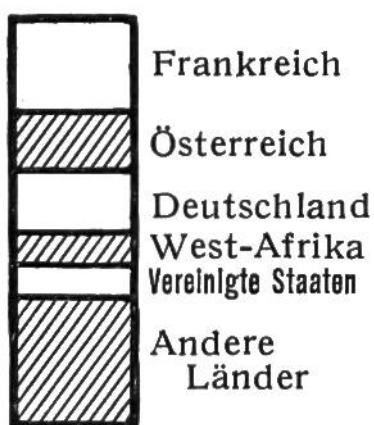
Gesamteinfuhr im Jahre 1936: 1266 Millionen Franken.
 Rohstoffe: 405,4 Mill. Fr. — Fabrikate: 505,9 Mill. Fr.
 Lebens-, Genuss- und Futtermittel: 354,8 Millionen Franken.

Fahrzeuge



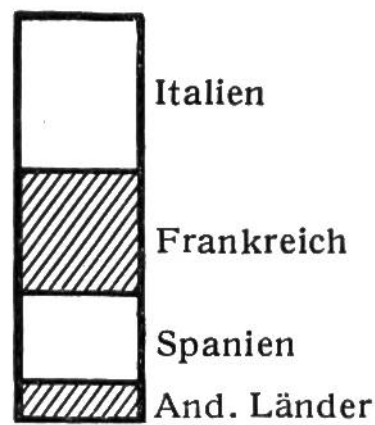
30,0 Mill. Fr. total

Holz



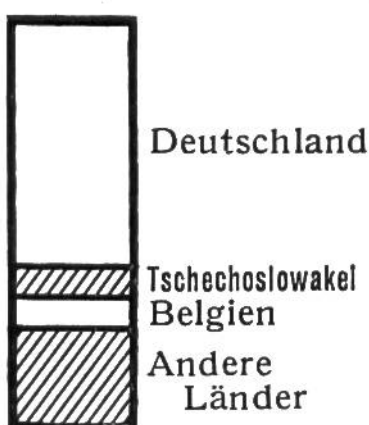
22,8 Mill. Fr. total

Wein



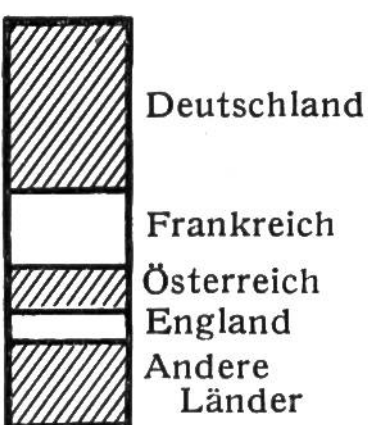
22,3 Mill. Fr. total

Ton und Glas



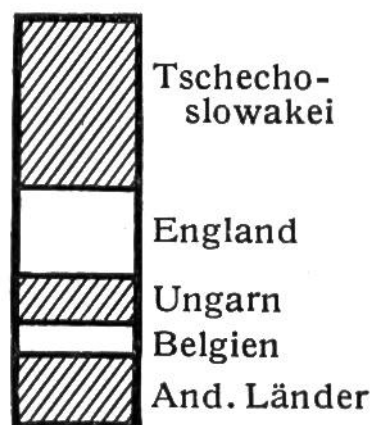
21,5 Mill. Fr. total

Konfektion



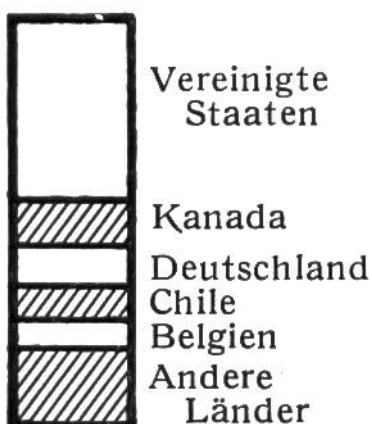
20,9 Mill. Fr. total

Zucker



15,8 Mill. Fr. total

Kupfer



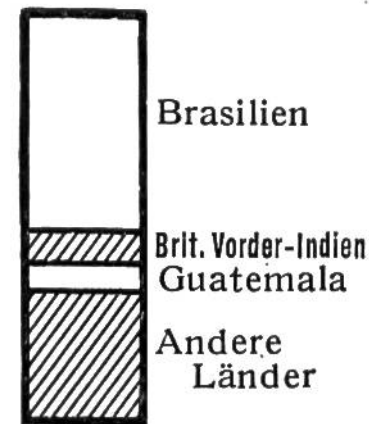
13,8 Mill. Fr. total

Tabak



13,2 Mill. Fr. total

Kaffee



12,1 Mill. Fr. total